



Gabinete de Análisis y Planificación
Universidad de La Laguna

UNIVERSIDAD DE LA LAGUNA

Prueba de Acceso a la Universidad

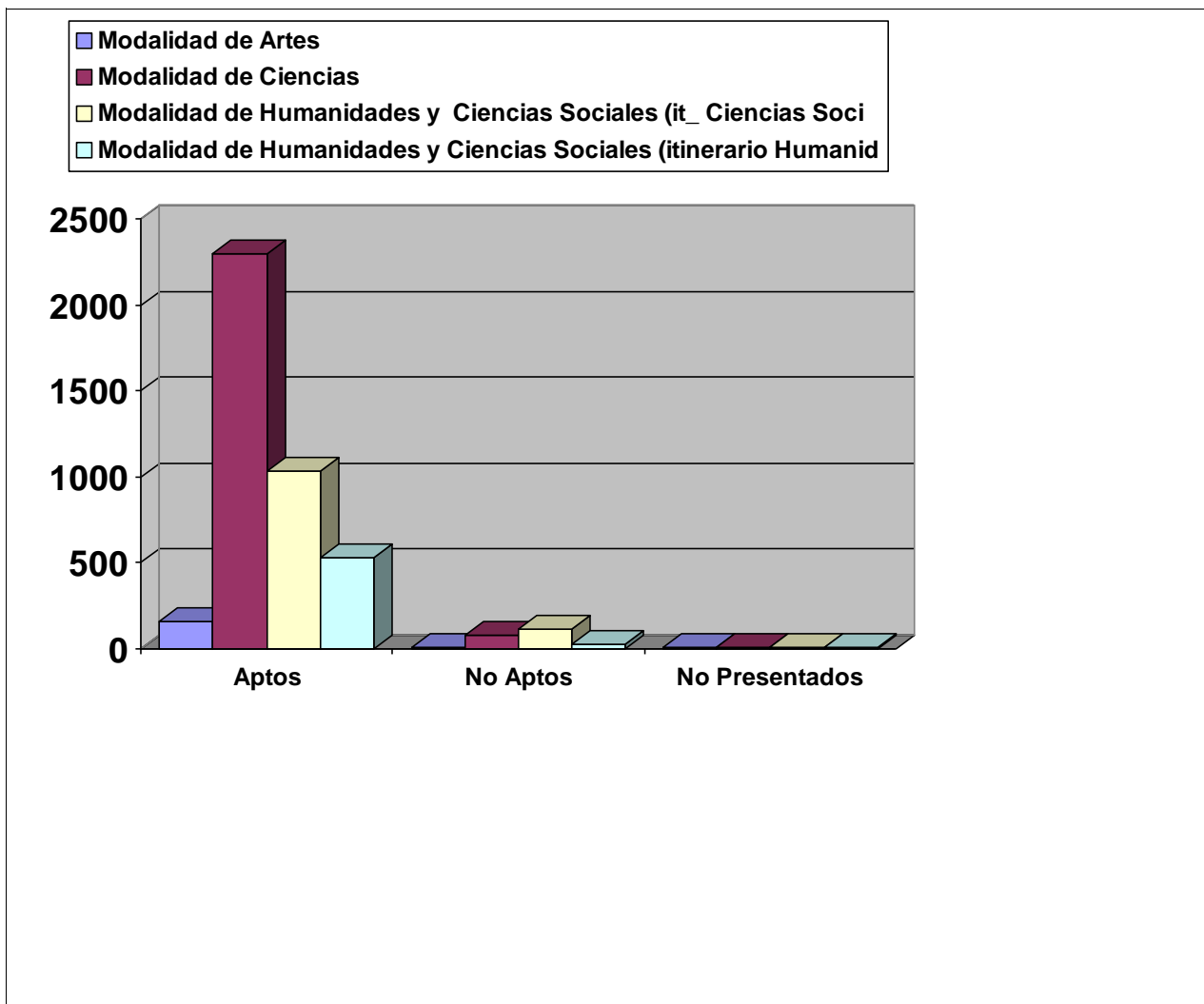
Junio

Curso 2018-2019



PRUEBAS DE ACCESO JUNIO 2019 RESULTADOS GENERALES

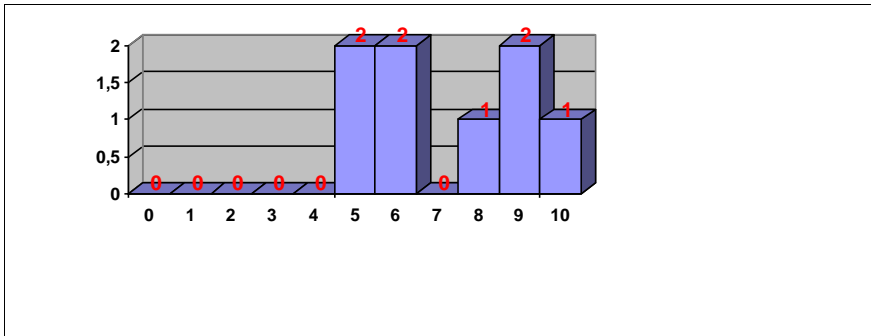
VÍA	Inscritos	Aptos		No aptos	No presentados
		Nº	% sobre pres		
Modalidad de Humanidades y Ciencias Sociale	563	527	94,78%	29	7
Modalidad de Humanidades y Ciencias Sociale	1158	1037	90,02%	115	6
Modalidad de Ciencias	2385	2294	96,51%	83	8
Modalidad de Artes	174	156	94,55%	9	9
Total	4280	4014	94,45%	236	30





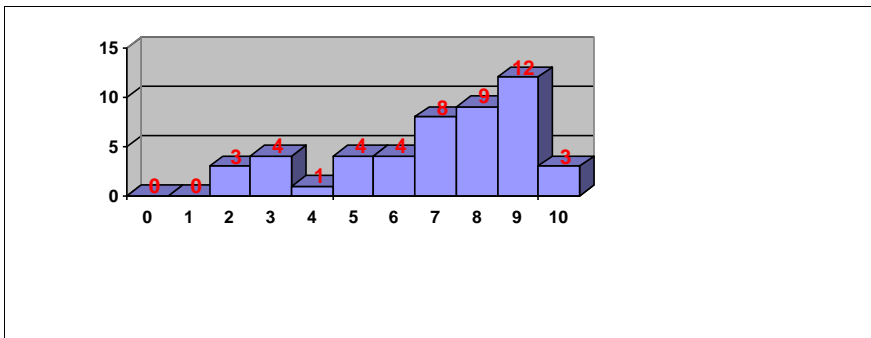
PRUEBAS DE ACCESO JUNIO 2019
CALIFICACIONES POR ASIGNATURA

ALEMÁN



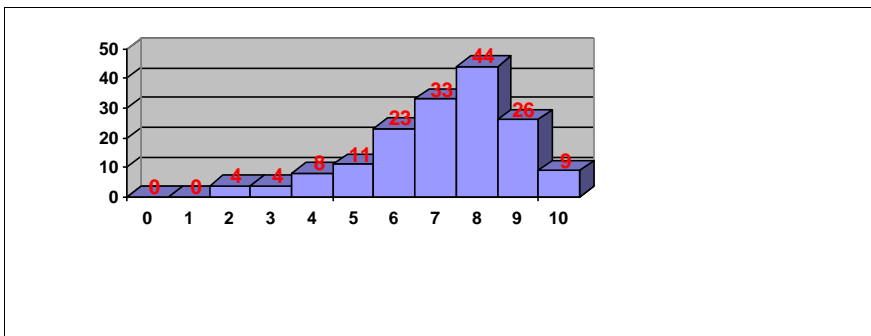
Nº exámenes: 8
Nota media: 7,638
Nº aprobados: 8 100,00%
Nº suspendidos: 0 0,00%
Nº ceros: 0

FRANCÉS



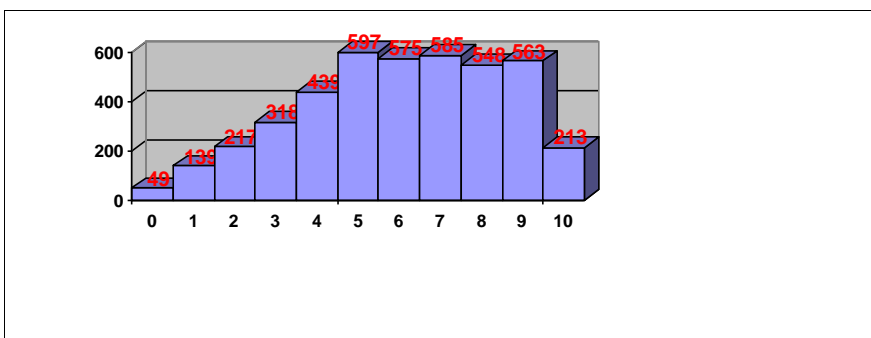
Nº exámenes: 48
Nota media: 7,280
Nº aprobados: 40 83,33%
Nº suspendidos: 8 16,67%
Nº ceros: 0

FUNDAMENTOS DEL ARTE II



Nº exámenes: 162
Nota media: 7,521
Nº aprobados: 146 90,12%
Nº suspendidos: 16 9,88%
Nº ceros: 0

HISTORIA DE ESPAÑA

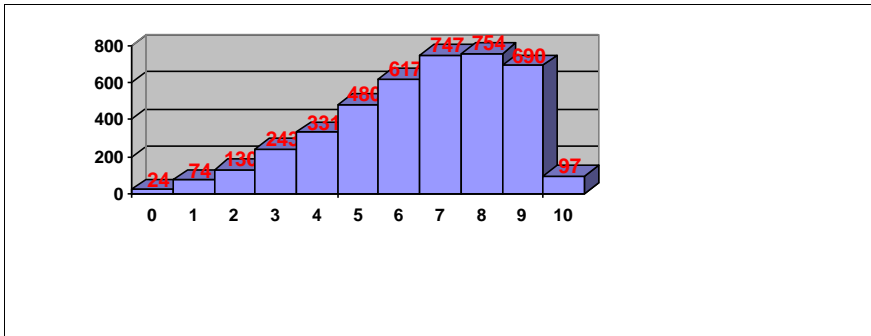


Nº exámenes: 4243
Nota media: 6,340
Nº aprobados: 3081 72,61%
Nº suspendidos: 1162 27,39%
Nº ceros: 6



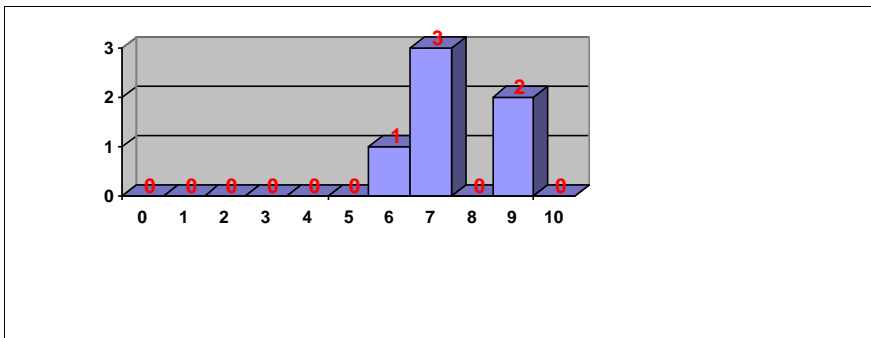
PRUEBAS DE ACCESO JUNIO 2019
CALIFICACIONES POR ASIGNATURA

INGLÉS



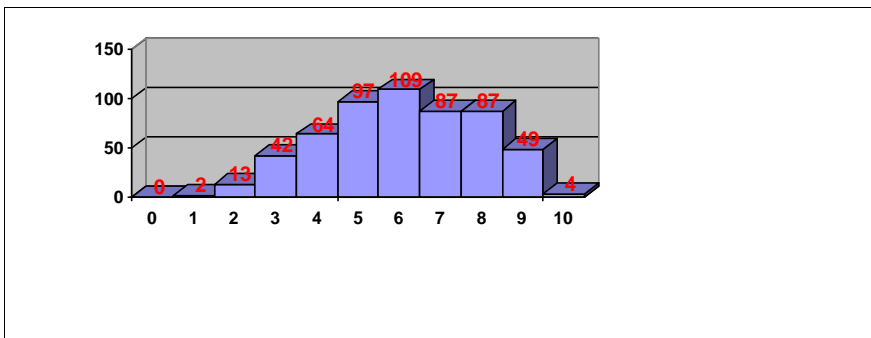
Nº exámenes: 4187
Nota media: 6,891
Nº aprobados: 3385 80,85%
Nº suspendidos: 802 19,15%
Nº ceros: 2

ITALIANO



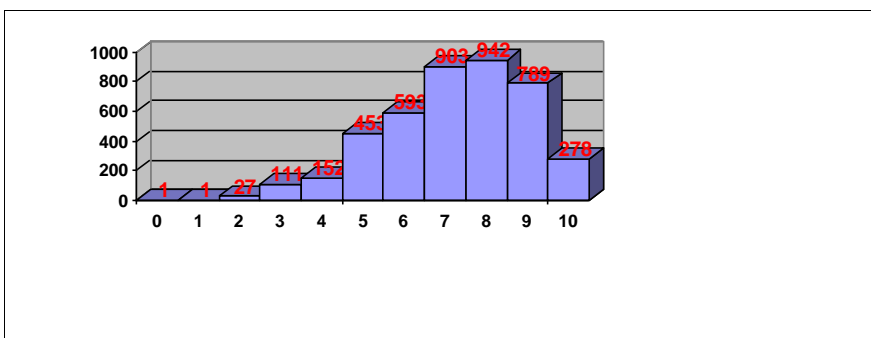
Nº exámenes: 6
Nota media: 8,083
Nº aprobados: 6 100,00%
Nº suspendidos: 0 0,00%
Nº ceros: 0

LATÍN II



Nº exámenes: 554
Nota media: 6,470
Nº aprobados: 433 78,16%
Nº suspendidos: 121 21,84%
Nº ceros: 0

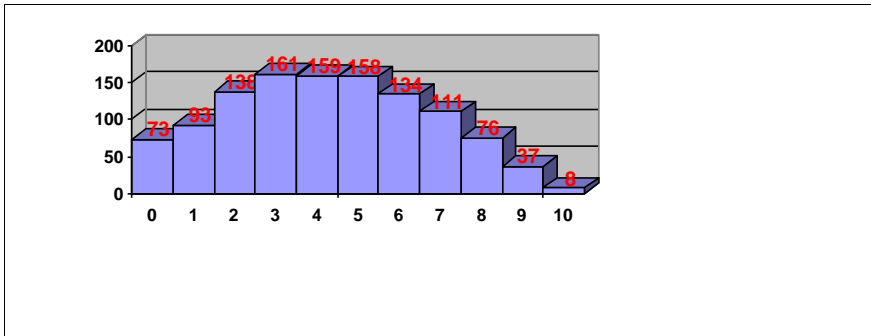
LENGUA CASTELLANA Y LITERATURA II



Nº exámenes: 4250
Nota media: 7,550
Nº aprobados: 3958 93,13%
Nº suspendidos: 292 6,87%
Nº ceros: 1

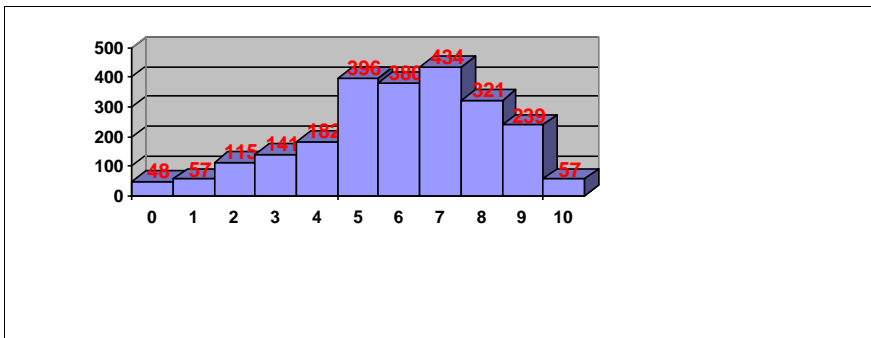
**PRUEBAS DE ACCESO JUNIO 2019
 CALIFICACIONES POR ASIGNATURA**

MATEMÁTICAS APLICADAS A LAS CIENCIAS SOCIALES II



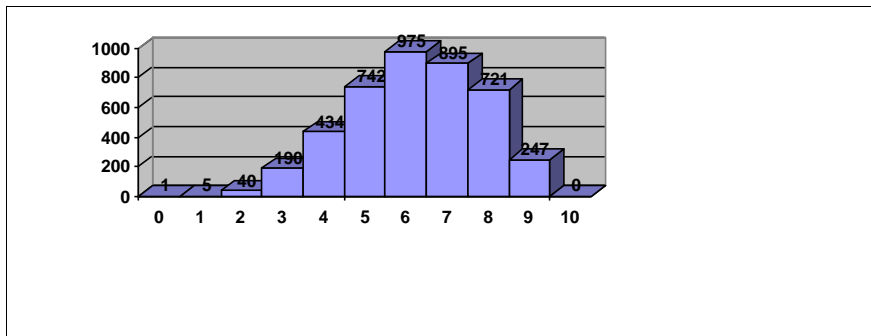
Nº exámenes: 1148
 Nota media: 4,617
 Nº aprobados: 524 45,64%
 Nº suspendidos: 624 54,36%
 Nº ceros: 14

MATEMÁTICAS II



Nº exámenes: 2370
 Nota media: 6,282
 Nº aprobados: 1827 77,09%
 Nº suspendidos: 543 22,91%
 Nº ceros: 14

Total PAU

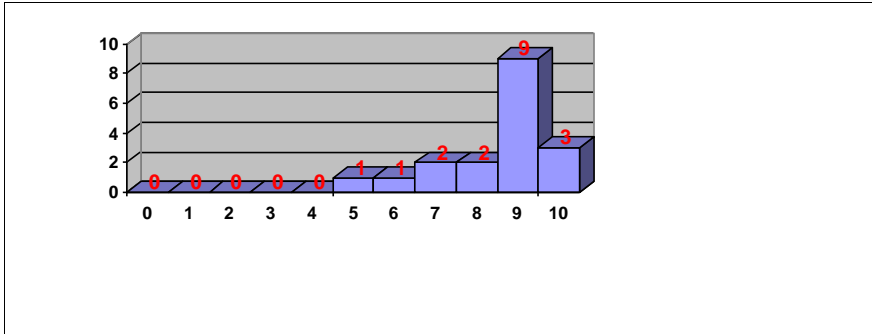


Nº exámenes: 4250
 Nota media: 6,664
 Nº aprobados: 4014 94,45%
 Nº suspendidos: 236 5,55%



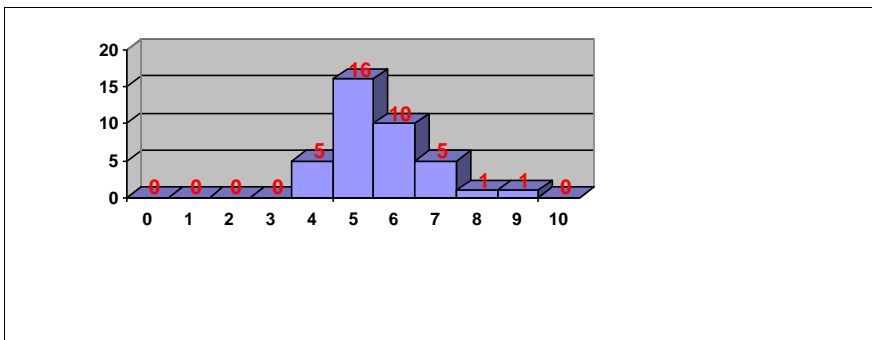
PRUEBAS DE ACCESO JUNIO 2019
CALIFICACIONES POR ASIGNATURA.
MATERIAS ESPECÍFICAS (BAC)

ALEMÁN



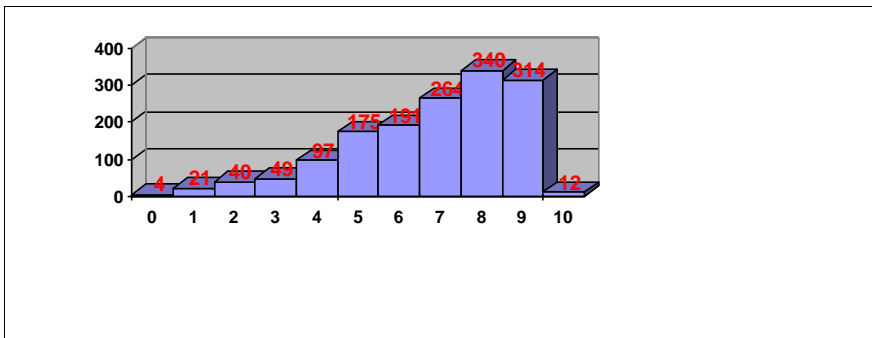
Nº exámenes: 18
Nota media: 8,822
Nº aprobados: 18 100,00%
Nº suspendidos: 0 0,00%
Nº ceros: 0

ARTES ESCÉNICAS



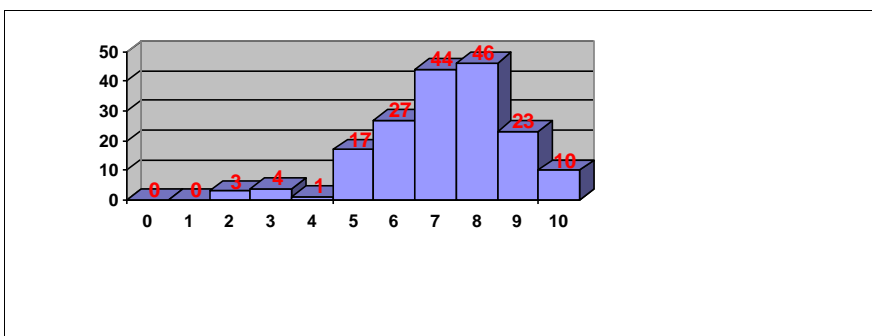
Nº exámenes: 38
Nota media: 5,981
Nº aprobados: 33 86,84%
Nº suspendidos: 5 13,16%
Nº ceros: 0

BIOLOGÍA



Nº exámenes: 1507
Nota media: 7,230
Nº aprobados: 1296 86,00%
Nº suspendidos: 211 14,00%
Nº ceros: 1

CULTURA AUDIOVISUAL II

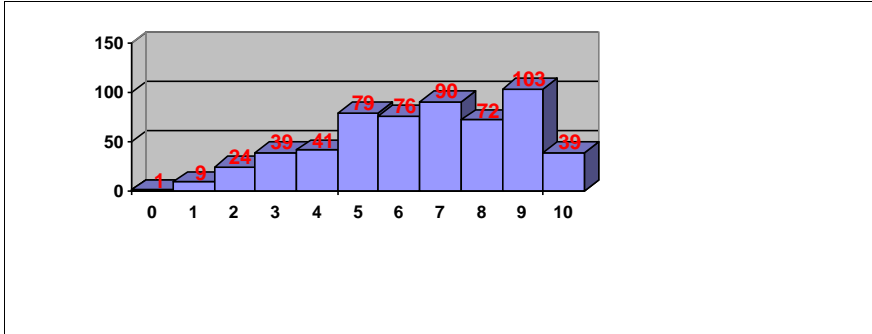


Nº exámenes: 175
Nota media: 7,530
Nº aprobados: 167 95,43%
Nº suspendidos: 8 4,57%
Nº ceros: 0



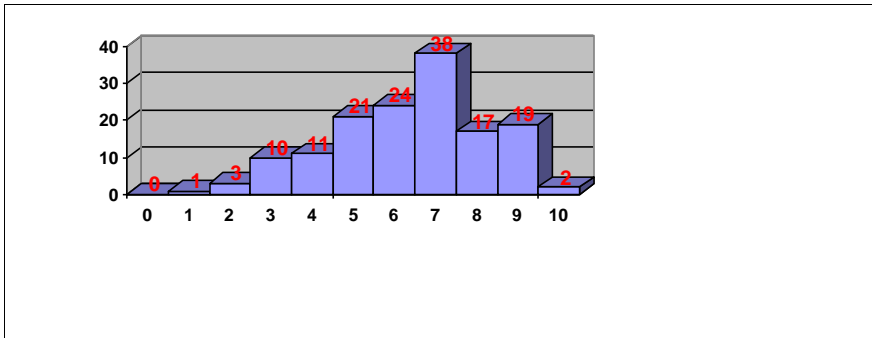
PRUEBAS DE ACCESO JUNIO 2019
CALIFICACIONES POR ASIGNATURA.
MATERIAS ESPECÍFICAS (BAC)

DIBUJO TÉCNICO II



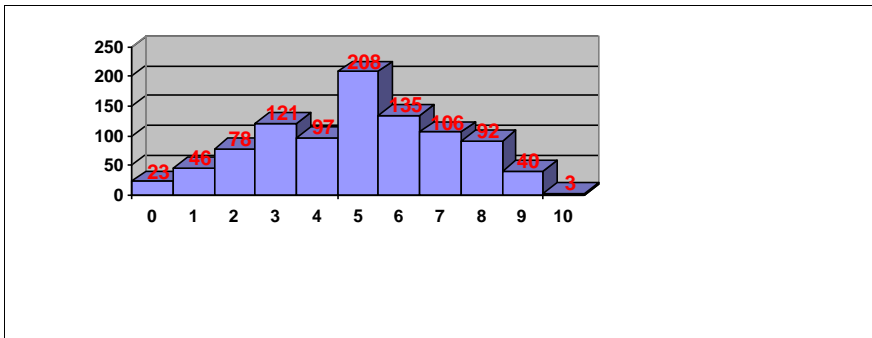
Nº exámenes: 573
Nota media: 6,824
Nº aprobados: 459 80,10%
Nº suspendidos: 114 19,90%
Nº ceros: 0

DISEÑO



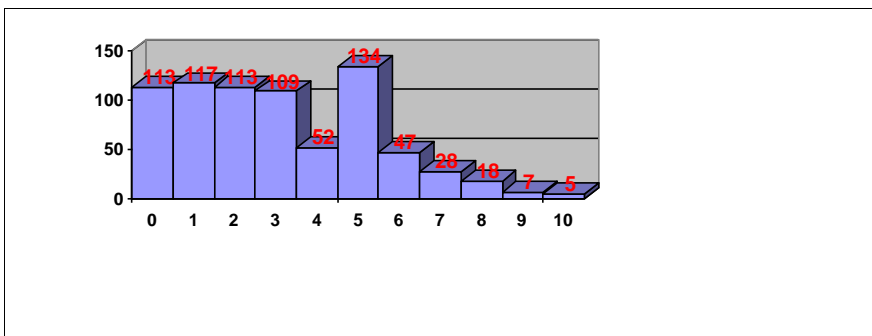
Nº exámenes: 146
Nota media: 6,588
Nº aprobados: 121 82,88%
Nº suspendidos: 25 17,12%
Nº ceros: 0

ECONOMÍA DE LA EMPRESA



Nº exámenes: 949
Nota media: 5,358
Nº aprobados: 584 61,54%
Nº suspendidos: 365 38,46%
Nº ceros: 3

FÍSICA

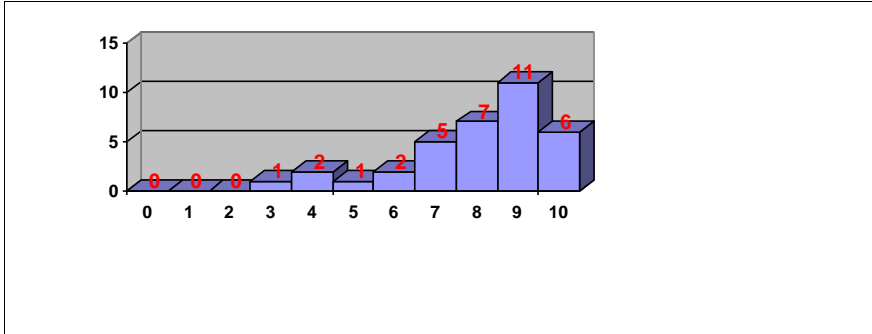


Nº exámenes: 743
Nota media: 3,466
Nº aprobados: 239 32,17%
Nº suspendidos: 504 67,83%
Nº ceros: 34



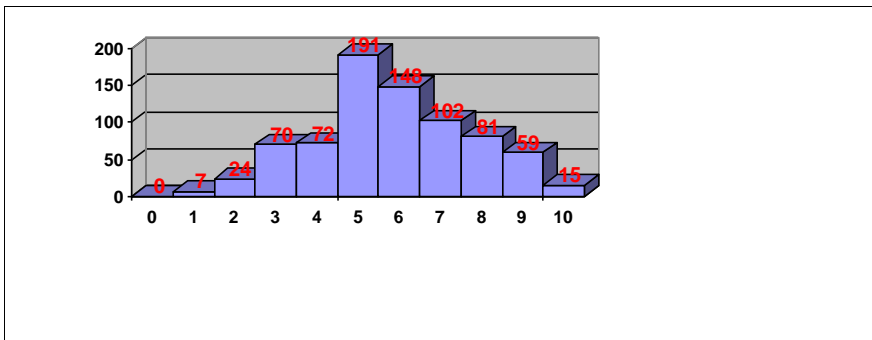
PRUEBAS DE ACCESO JUNIO 2019
CALIFICACIONES POR ASIGNATURA.
MATERIAS ESPECÍFICAS (BAC)

FRANCÉS



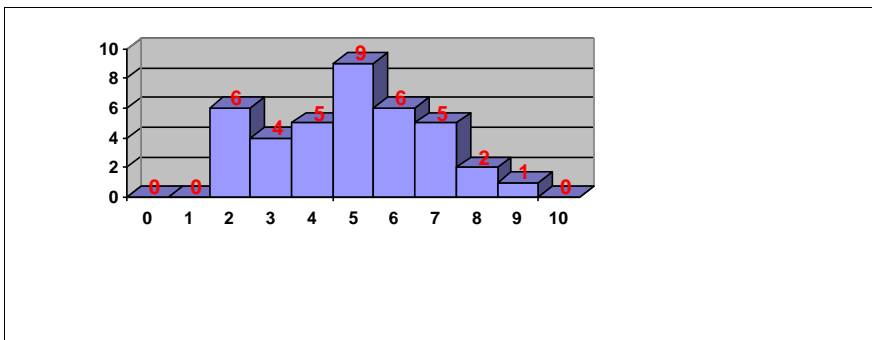
Nº exámenes: 35
Nota media: 8,349
Nº aprobados: 32 91,43%
Nº suspendidos: 3 8,57%
Nº ceros: 0

GEOGRAFÍA



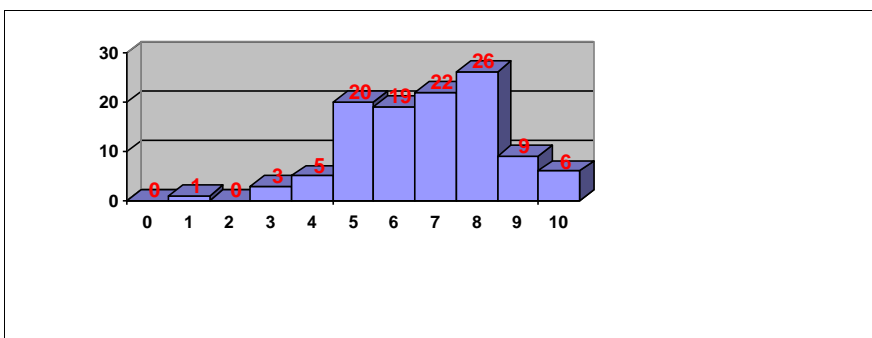
Nº exámenes: 769
Nota media: 6,104
Nº aprobados: 596 77,50%
Nº suspendidos: 173 22,50%
Nº ceros: 0

GEOLOGÍA



Nº exámenes: 38
Nota media: 5,272
Nº aprobados: 23 60,53%
Nº suspendidos: 15 39,47%
Nº ceros: 0

GRIEGO II

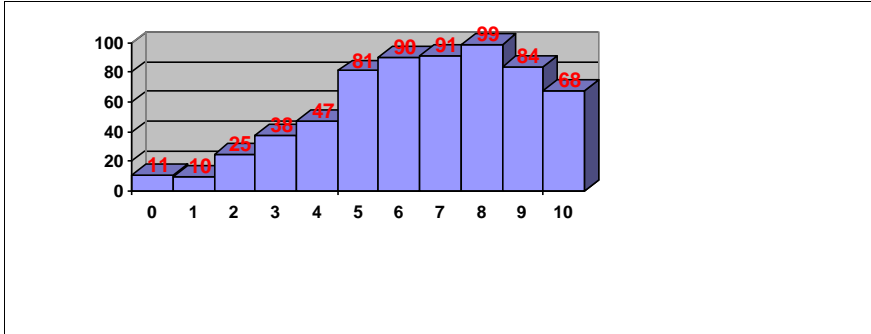


Nº exámenes: 111
Nota media: 7,100
Nº aprobados: 102 91,89%
Nº suspendidos: 9 8,11%
Nº ceros: 0



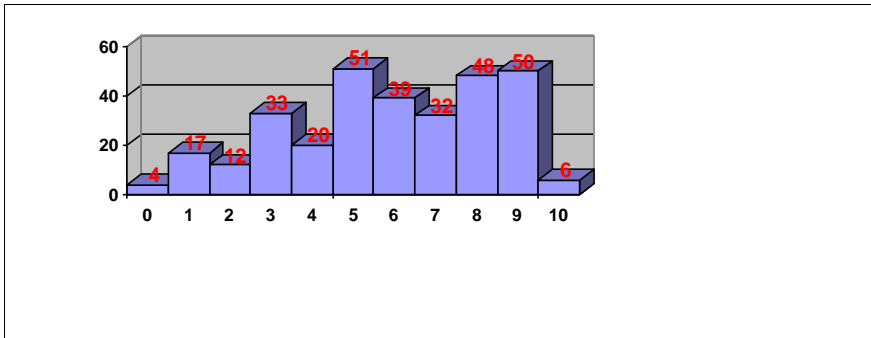
PRUEBAS DE ACCESO JUNIO 2019
CALIFICACIONES POR ASIGNATURA.
MATERIAS ESPECÍFICAS (BAC)

HISTORIA DE LA FILOSOFÍA



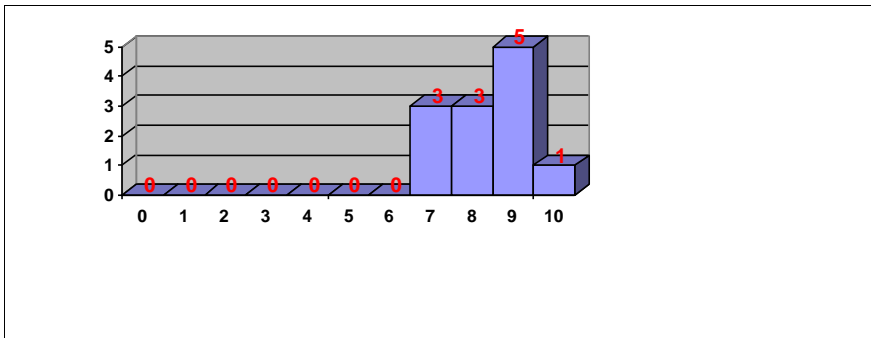
Nº exámenes: 644
Nota media: 6,790
Nº aprobados: 513 79,66%
Nº suspendidos: 131 20,34%
Nº ceros: 8

HISTORIA DEL ARTE



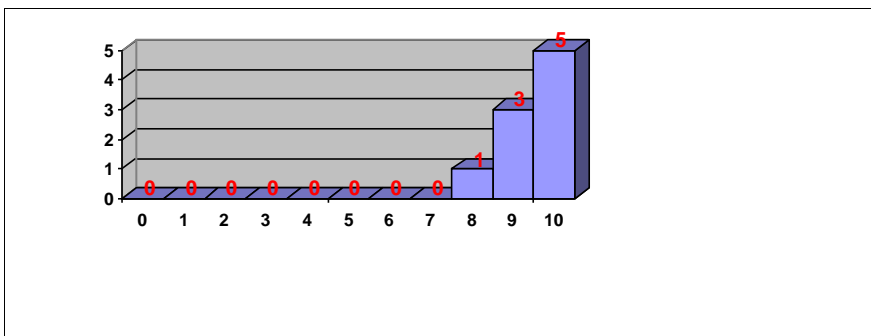
Nº exámenes: 312
Nota media: 6,296
Nº aprobados: 226 72,44%
Nº suspendidos: 86 27,56%
Nº ceros: 0

INGLÉS



Nº exámenes: 12
Nota media: 8,750
Nº aprobados: 12 100,00%
Nº suspendidos: 0 0,00%
Nº ceros: 0

ITALIANO

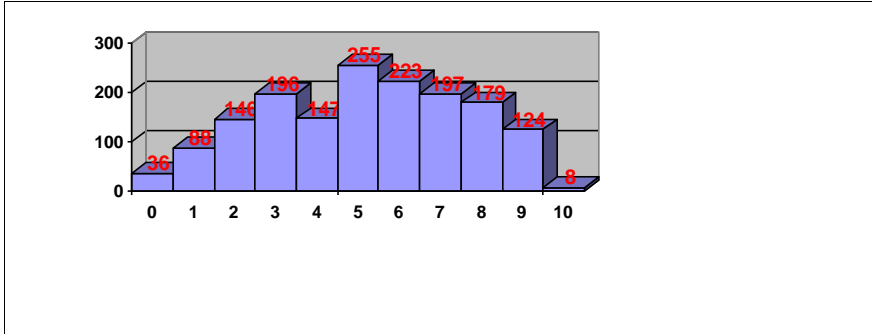


Nº exámenes: 9
Nota media: 9,650
Nº aprobados: 9 100,00%
Nº suspendidos: 0 0,00%
Nº ceros: 0



PRUEBAS DE ACCESO JUNIO 2019
CALIFICACIONES POR ASIGNATURA.
MATERIAS ESPECÍFICAS (BAC)

QUÍMICA



Nº exámenes: 1599

Nota media: 5,545

Nº aprobados: 986 61,66%

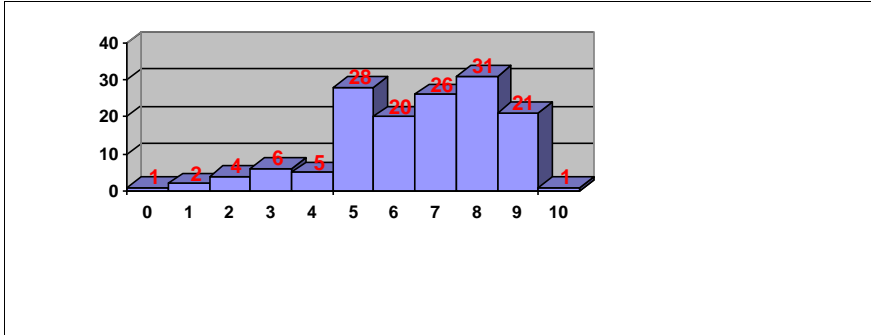
Nº suspendidos: 613 38,34%

Nº ceros: 3



PRUEBAS DE ACCESO JUNIO 2019
CALIFICACIONES POR ASIGNATURA.
MATERIAS ESPECÍFICAS (FP)

BIOLOGÍA



Nº exámenes: 145

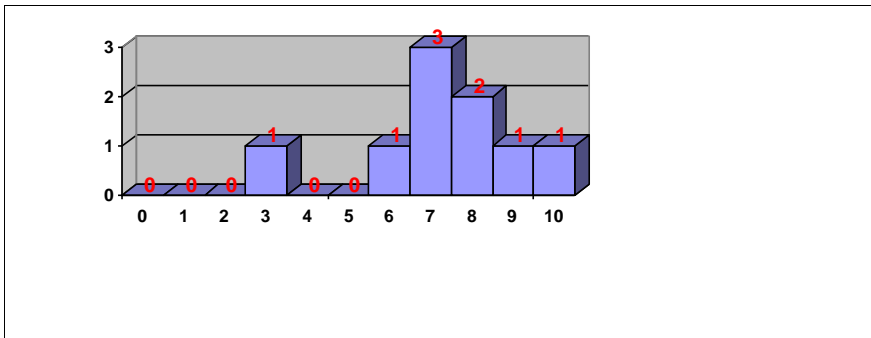
Nota media: 6,908

Nº aprobados: 127 87,59%

Nº suspendidos: 18 12,41%

Nº ceros: 0

CULTURA AUDIOVISUAL II



Nº exámenes: 9

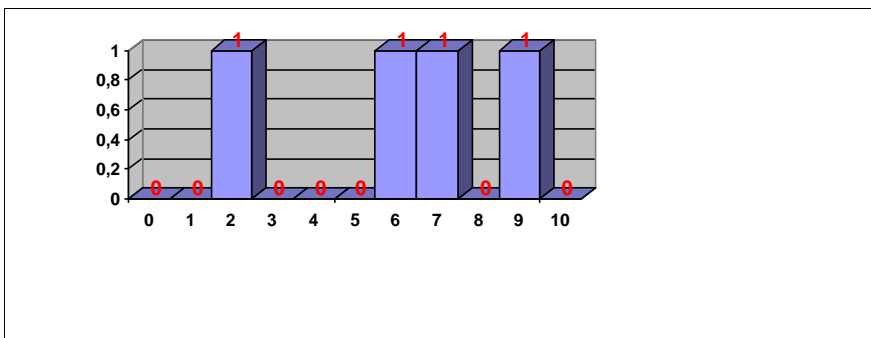
Nota media: 7,639

Nº aprobados: 8 88,89%

Nº suspendidos: 1 11,11%

Nº ceros: 0

DISEÑO



Nº exámenes: 4

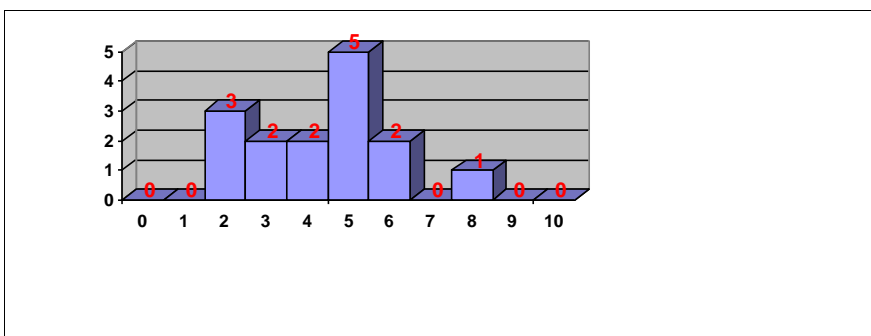
Nota media: 6,500

Nº aprobados: 3 75,00%

Nº suspendidos: 1 25,00%

Nº ceros: 0

ECONOMÍA DE LA EMPRESA



Nº exámenes: 15

Nota media: 4,653

Nº aprobados: 8 53,33%

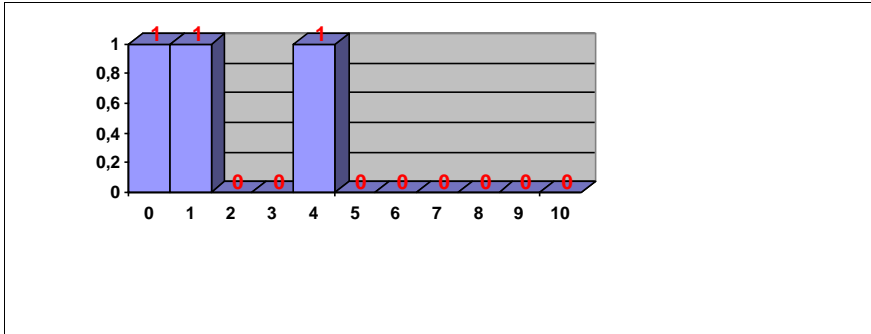
Nº suspendidos: 7 46,67%

Nº ceros: 0



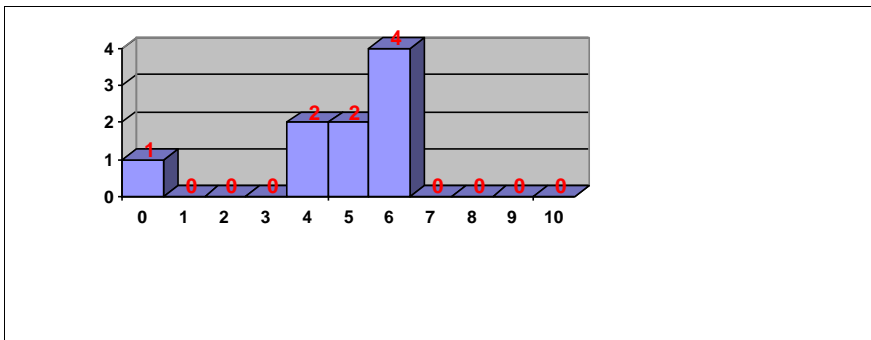
PRUEBAS DE ACCESO JUNIO 2019
CALIFICACIONES POR ASIGNATURA.
MATERIAS ESPECÍFICAS (FP)

FÍSICA



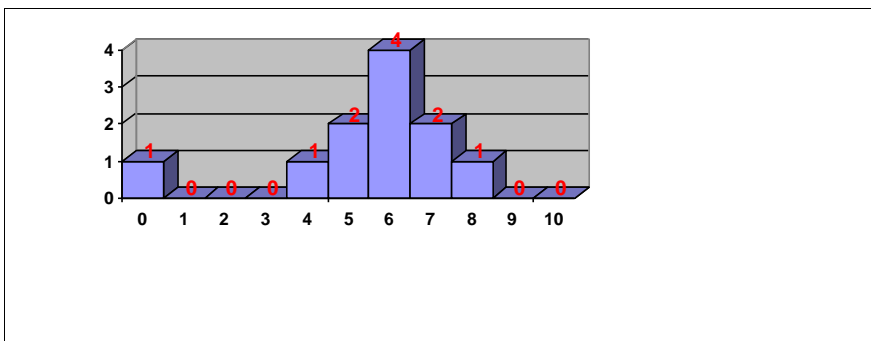
Nº exámenes: 3
 Nota media: 2,050
 Nº aprobados: 0 0,00%
 Nº suspendidos: 3 100,00%
 Nº ceros: 1

GEOGRAFÍA



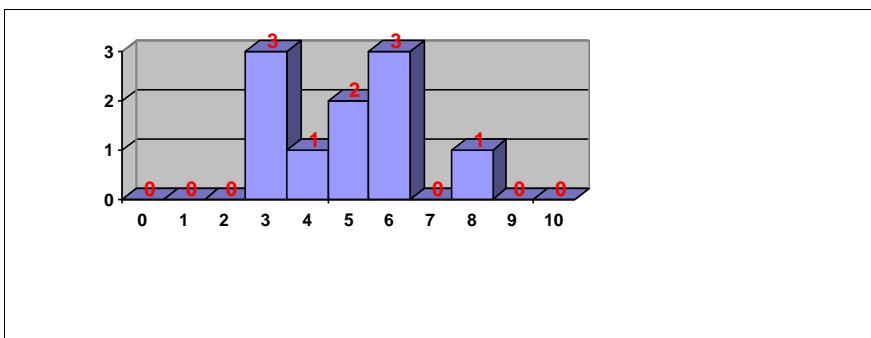
Nº exámenes: 9
 Nota media: 4,917
 Nº aprobados: 6 66,67%
 Nº suspendidos: 3 33,33%
 Nº ceros: 0

HISTORIA DE LA FILOSOFÍA



Nº exámenes: 11
 Nota media: 5,921
 Nº aprobados: 9 81,82%
 Nº suspendidos: 2 18,18%
 Nº ceros: 1

HISTORIA DEL ARTE

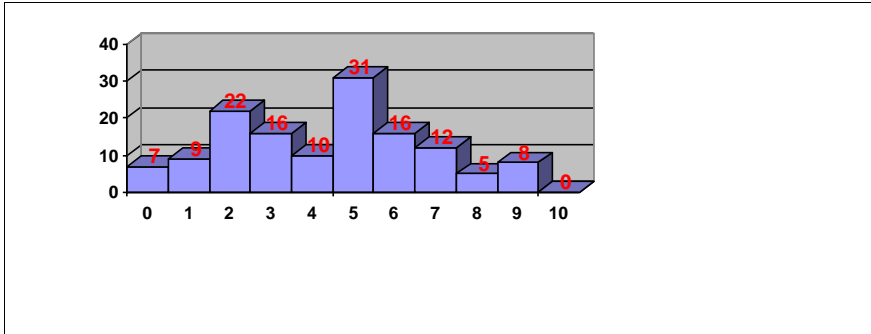


Nº exámenes: 10
 Nota media: 5,320
 Nº aprobados: 6 60,00%
 Nº suspendidos: 4 40,00%
 Nº ceros: 0



PRUEBAS DE ACCESO JUNIO 2019
CALIFICACIONES POR ASIGNATURA.
MATERIAS ESPECÍFICAS (FP)

QUÍMICA



Nº exámenes: 136

Nota media: 4,762

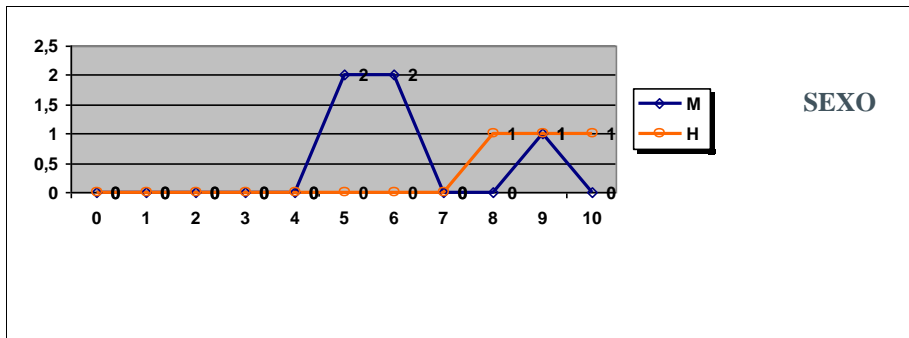
Nº aprobados: 72 52,94%

Nº suspendidos: 64 47,06%

Nº ceros: 2

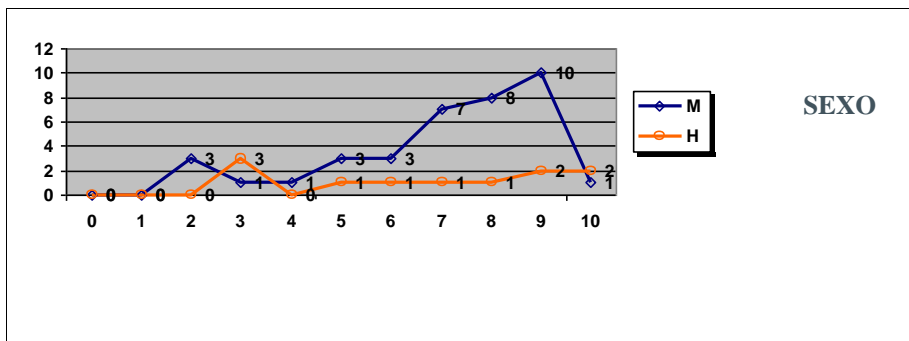
PRUEBAS DE ACCESO JUNIO 2019
CALIFICACIONES POR ASIGNATURA Y SEXO

ALEMÁN



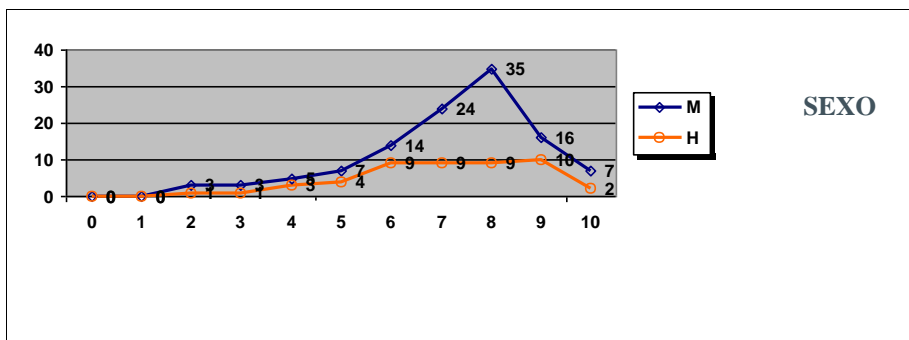
	Mujeres	Hombres
Nº exámenes:	5	3
Nota media:	6,600	9,367
Nº aprobados:	5	3
Nº suspendidos	0	0
% aprobados	100,00%	100,00%

FRANCÉS



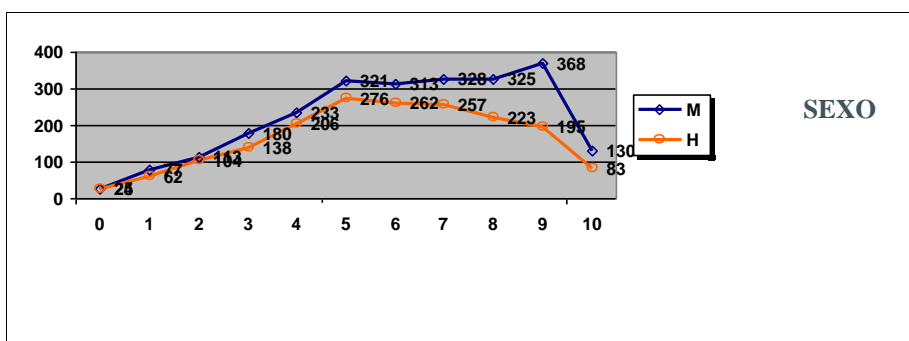
	Mujeres	Hombres
Nº exámenes:	37	11
Nota media:	7,351	7,041
Nº aprobados:	32	8
Nº suspendidos	5	3
% aprobados	86,49%	72,73%

FUNDAMENTOS DEL ARTE II



	Mujeres	Hombres
Nº exámenes:	114	48
Nota media:	7,570	7,405
Nº aprobados:	103	43
Nº suspendidos	11	5
% aprobados	90,35%	89,58%

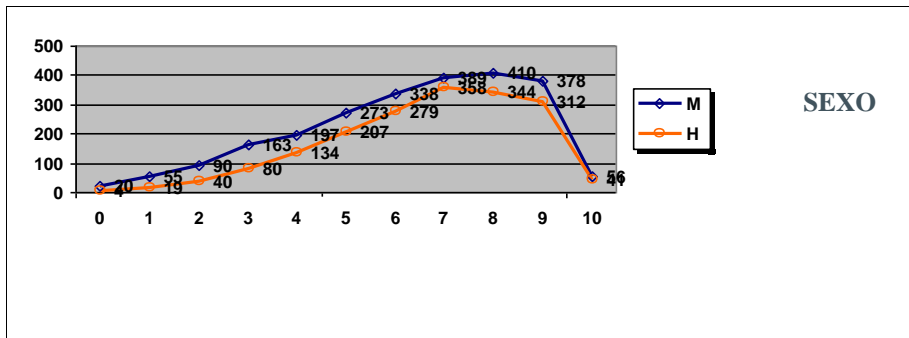
HISTORIA DE ESPAÑA



	Mujeres	Hombres
Nº exámenes:	2413	1830
Nota media:	6,473	6,164
Nº aprobados:	1785	1296
Nº suspendidos	628	534
% aprobados	73,97%	70,82%

PRUEBAS DE ACCESO JUNIO 2019
CALIFICACIONES POR ASIGNATURA Y SEXO

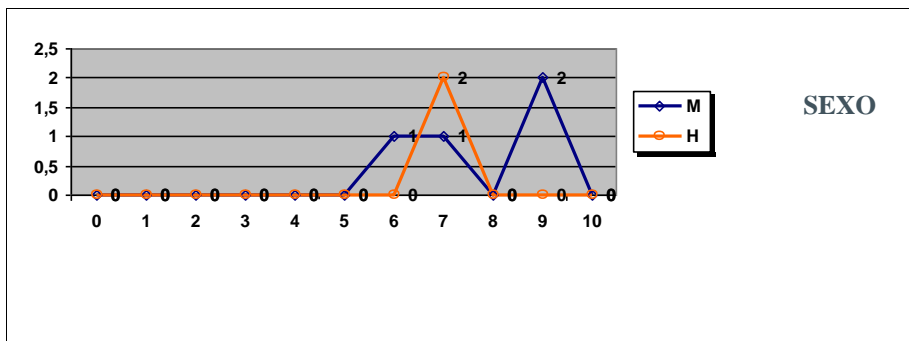
INGLÉS



SEXO

	Mujeres	Hombres
Nº exámenes:	2369	1818
Nota media:	6,732	7,097
Nº aprobados:	1844	1541
Nº suspendidos	525	277
% aprobados	77,84%	84,76%

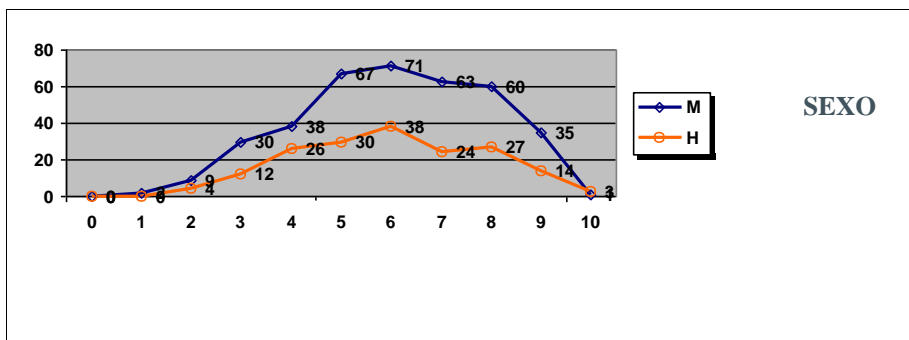
ITALIANO



SEXO

	Mujeres	Hombres
Nº exámenes:	4	2
Nota media:	8,438	7,375
Nº aprobados:	4	2
Nº suspendidos	0	0
% aprobados	100,00%	100,00%

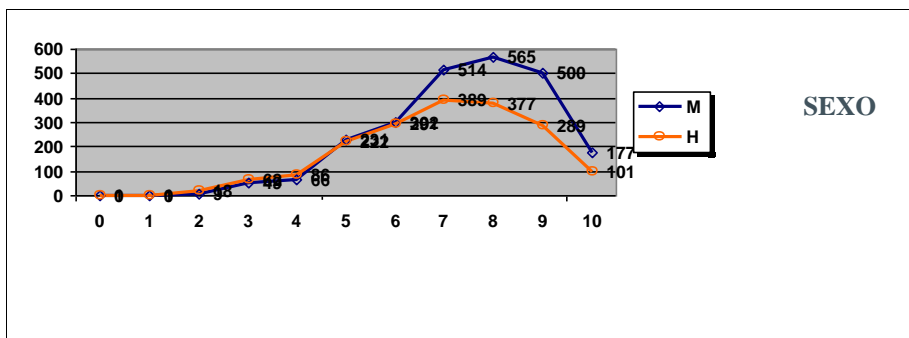
LATÍN II



SEXO

	Mujeres	Hombres
Nº exámenes:	376	178
Nota media:	6,490	6,428
Nº aprobados:	297	136
Nº suspendidos	79	42
% aprobados	78,99%	76,40%

LENGUA CASTELLANA Y LITERATURA II

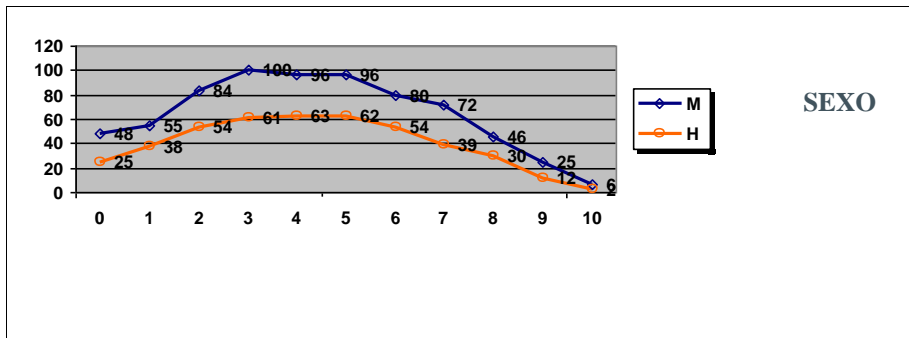


SEXO

	Mujeres	Hombres
Nº exámenes:	2415	1835
Nota media:	7,729	7,313
Nº aprobados:	2289	1669
Nº suspendidos	126	166
% aprobados	94,78%	90,95%

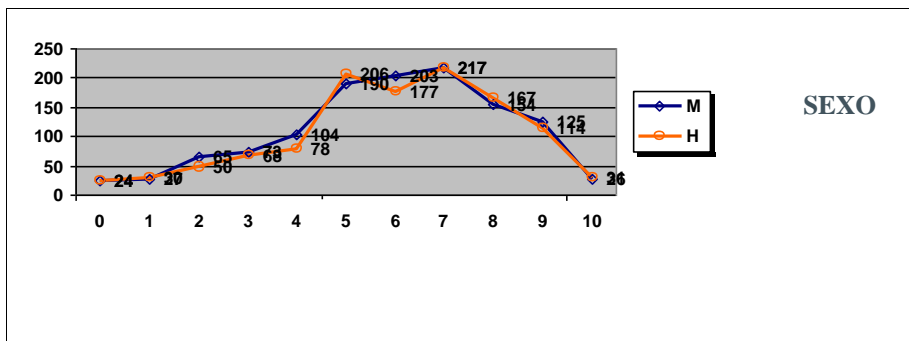
PRUEBAS DE ACCESO JUNIO 2019
CALIFICACIONES POR ASIGNATURA Y SEXO

MATEMÁTICAS APLICADAS A LAS CIENCIAS SOCIALES II



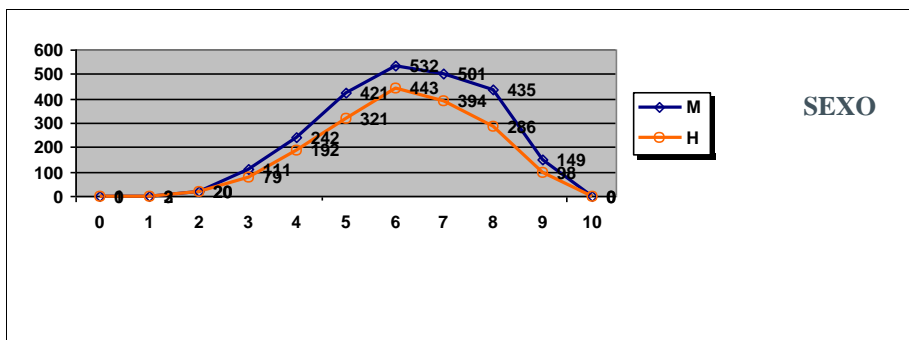
	Mujeres	Hombres
Nº exámenes:	708	440
Nota media:	4,633	4,591
Nº aprobados:	325	199
Nº suspendidos	383	241
% aprobados	45,90%	45,23%

MATEMÁTICAS II



	Mujeres	Hombres
Nº exámenes:	1208	1162
Nota media:	6,234	6,331
Nº aprobados:	915	912
Nº suspendidos	293	250
% aprobados	75,75%	78,49%

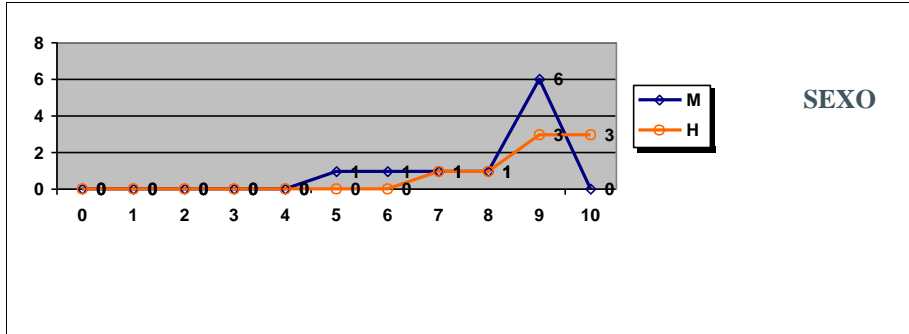
Total PAU



	Mujeres	Hombres
Nº presentados:	2415	1835
Nota media:	6,697	6,621
Nº aprobados:	2280	1734
Nº suspendidos	135	101
% aprobados	94,41%	94,50%

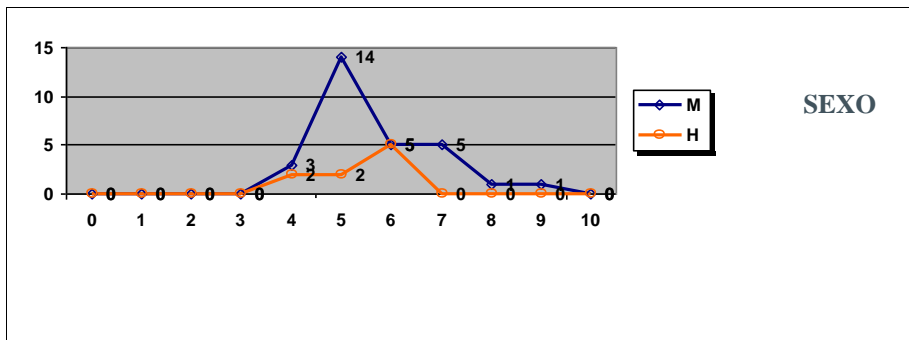
PRUEBAS DE ACCESO JUNIO 2019
CALIFICACIONES POR ASIGNATURA Y SEXO.
MATERIAS ESPECÍFICAS (BAC)

ALEMÁN



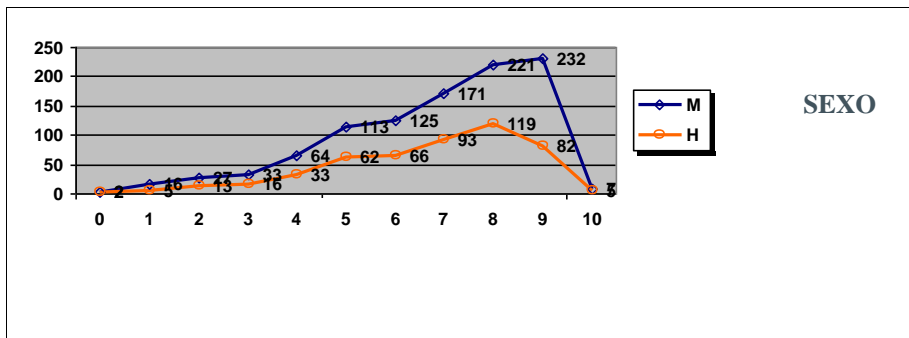
	Mujeres	Hombres
Nº exámenes:	10	8
Nota media:	8,455	9,281
Nº aprobados:	10	8
Nº suspendidos	0	0
% aprobados	100,00%	100,00%

ARTES ESCÉNICAS



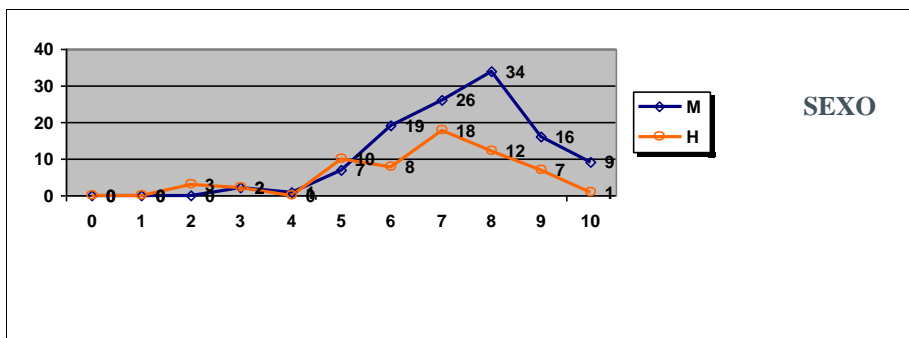
	Mujeres	Hombres
Nº exámenes:	29	9
Nota media:	6,048	5,767
Nº aprobados:	26	7
Nº suspendidos	3	2
% aprobados	89,66%	77,78%

BIOLOGÍA



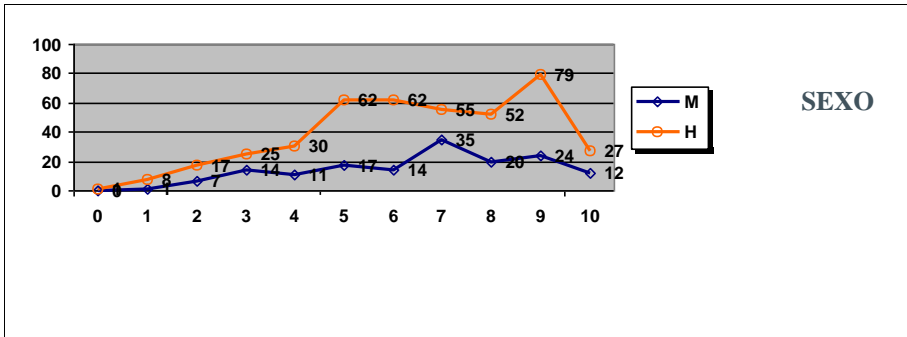
	Mujeres	Hombres
Nº exámenes:	1011	496
Nota media:	7,274	7,139
Nº aprobados:	869	427
Nº suspendidos	142	69
% aprobados	85,95%	86,09%

CULTURA AUDIOVISUAL II



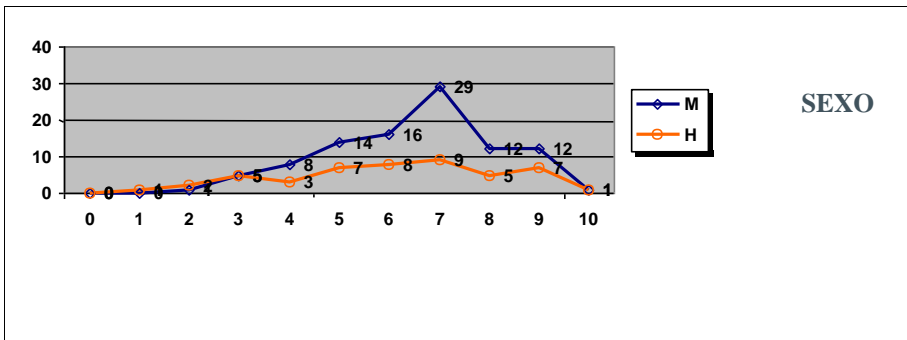
	Mujeres	Hombres
Nº exámenes:	114	61
Nota media:	7,809	7,008
Nº aprobados:	111	56
Nº suspendidos	3	5
% aprobados	97,37%	91,80%

PRUEBAS DE ACCESO JUNIO 2019
CALIFICACIONES POR ASIGNATURA Y SEXO.
MATERIAS ESPECÍFICAS (BAC)
DIBUJO TÉCNICO II



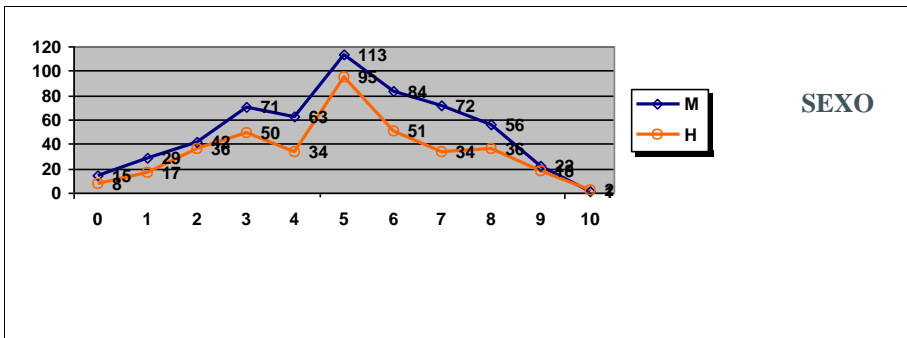
	Mujeres	Hombres
Nº exámenes:	155	418
Nota media:	6,844	6,817
Nº aprobados:	122	337
Nº suspendidos	33	81
% aprobados	78,71%	80,62%

DISEÑO



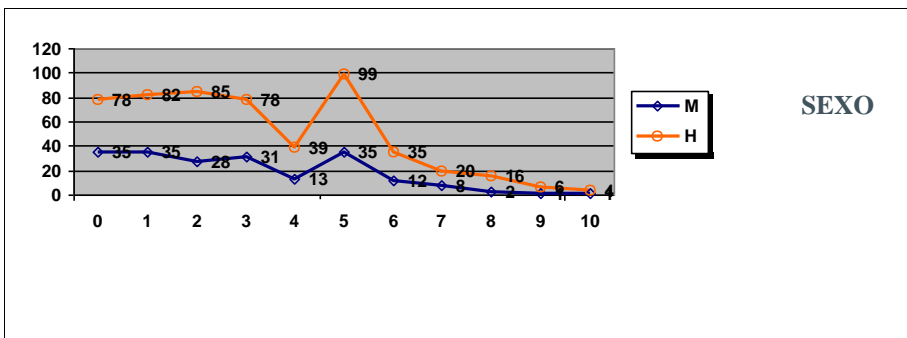
	Mujeres	Hombres
Nº exámenes:	98	48
Nota media:	6,687	6,385
Nº aprobados:	84	37
Nº suspendidos	14	11
% aprobados	85,71%	77,08%

ECONOMÍA DE LA EMPRESA



	Mujeres	Hombres
Nº exámenes:	568	381
Nota media:	5,382	5,322
Nº aprobados:	348	236
Nº suspendidos	220	145
% aprobados	61,27%	61,94%

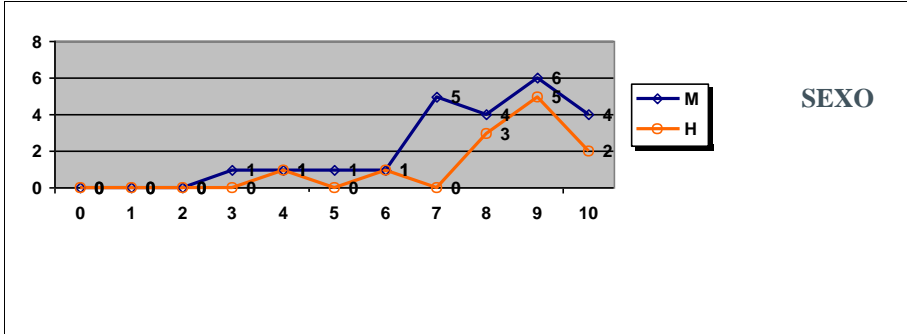
FÍSICA



	Mujeres	Hombres
Nº exámenes:	201	542
Nota media:	3,240	3,550
Nº aprobados:	59	180
Nº suspendidos	142	362
% aprobados	29,35%	33,21%

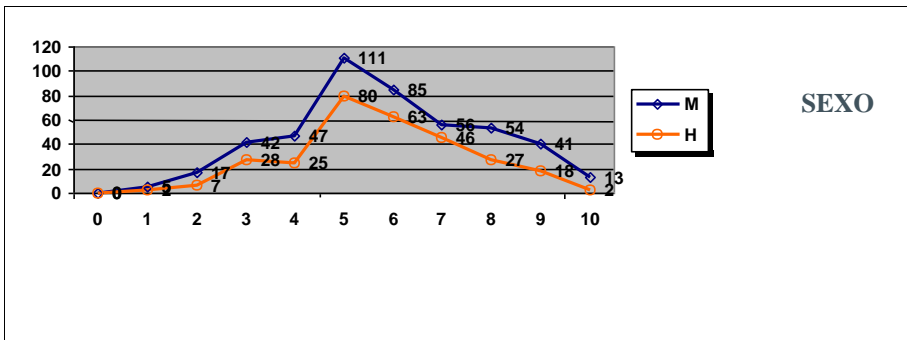
PRUEBAS DE ACCESO JUNIO 2019
CALIFICACIONES POR ASIGNATURA Y SEXO.
MATERIAS ESPECÍFICAS (BAC)

FRANCÉS



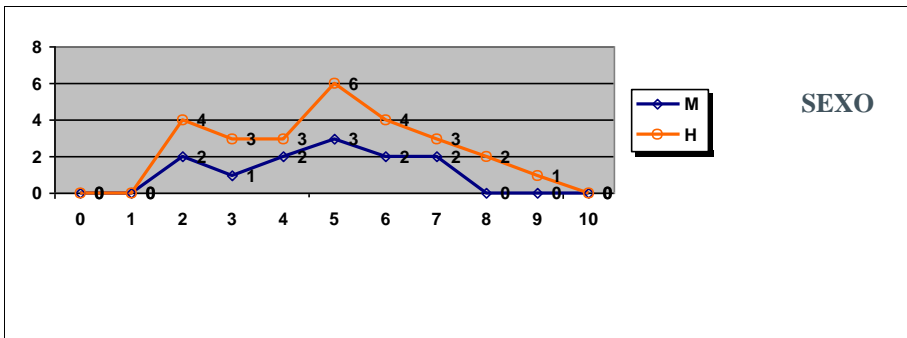
	Mujeres	Hombres
Nº exámenes:	23	12
Nota media:	8,204	8,625
Nº aprobados:	21	11
Nº suspendidos	2	1
% aprobados	91,30%	91,67%

GEOGRAFÍA



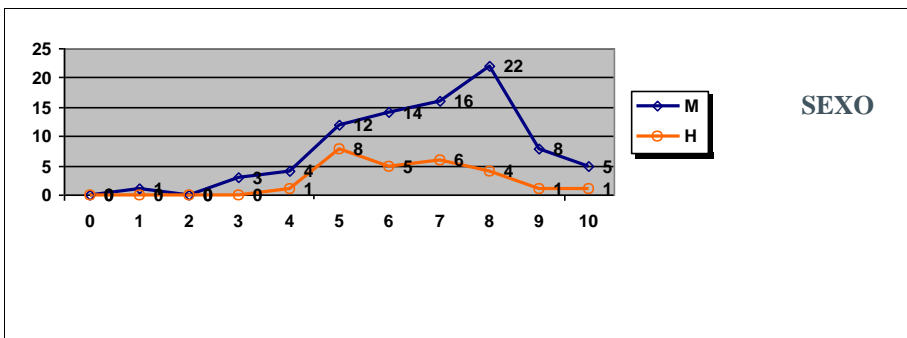
	Mujeres	Hombres
Nº exámenes:	471	298
Nota media:	6,142	6,045
Nº aprobados:	360	236
Nº suspendidos	111	62
% aprobados	76,43%	79,19%

GEOLOGÍA



	Mujeres	Hombres
Nº exámenes:	12	26
Nota media:	5,100	5,352
Nº aprobados:	7	16
Nº suspendidos	5	10
% aprobados	58,33%	61,54%

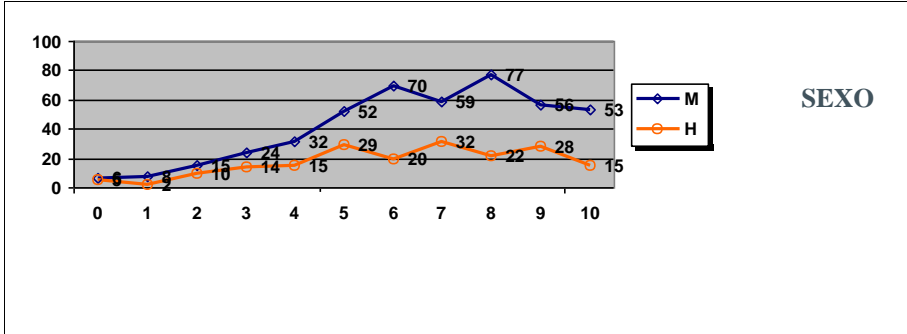
GRIEGO II



	Mujeres	Hombres
Nº exámenes:	85	26
Nota media:	7,201	6,769
Nº aprobados:	77	25
Nº suspendidos	8	1
% aprobados	90,59%	96,15%

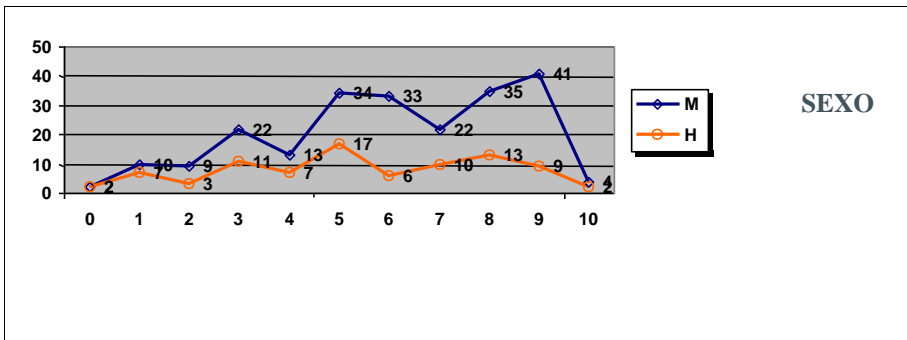
PRUEBAS DE ACCESO JUNIO 2019
CALIFICACIONES POR ASIGNATURA Y SEXO.
MATERIAS ESPECÍFICAS (BAC)

HISTORIA DE LA FILOSOFÍA



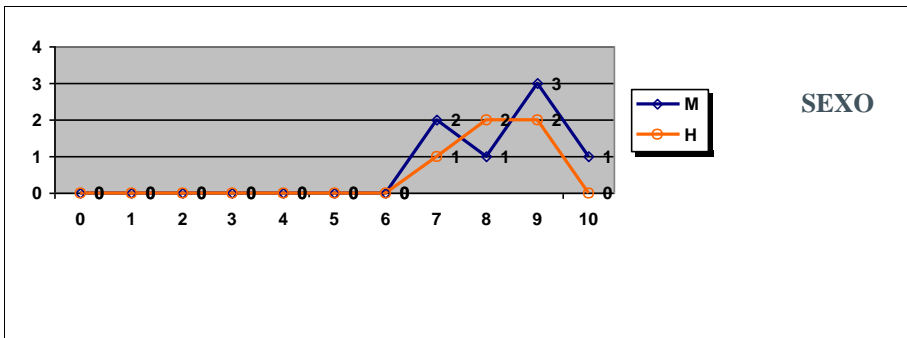
	Mujeres	Hombres
Nº exámenes:	452	192
Nota media:	6,907	6,515
Nº aprobados:	367	146
Nº suspendidos	85	46
% aprobados	81,19%	76,04%

HISTORIA DEL ARTE



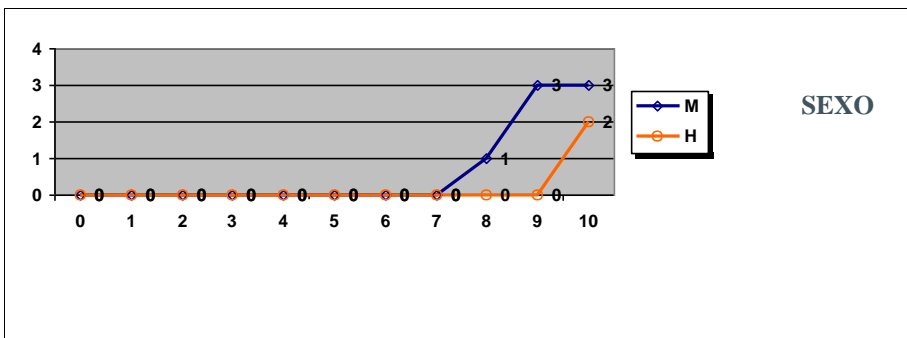
	Mujeres	Hombres
Nº exámenes:	225	87
Nota media:	6,480	5,820
Nº aprobados:	169	57
Nº suspendidos	56	30
% aprobados	75,11%	65,52%

INGLÉS



	Mujeres	Hombres
Nº exámenes:	7	5
Nota media:	8,821	8,650
Nº aprobados:	7	5
Nº suspendidos	0	0
% aprobados	100,00%	100,00%

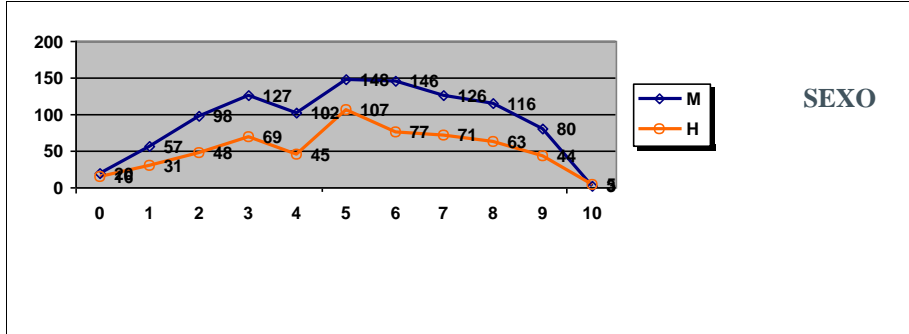
ITALIANO



	Mujeres	Hombres
Nº exámenes:	7	2
Nota media:	9,550	10,000
Nº aprobados:	7	2
Nº suspendidos	0	0
% aprobados	100,00%	100,00%



PRUEBAS DE ACCESO JUNIO 2019
CALIFICACIONES POR ASIGNATURA Y SEXO.
MATERIAS ESPECÍFICAS (BAC)
QUÍMICA

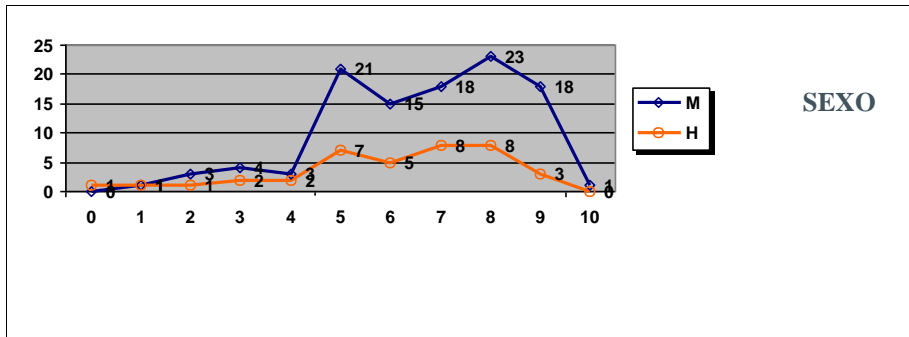


SEXO

	Mujeres	Hombres
Nº exámenes:	1023	576
Nota media:	5,540	5,553
Nº aprobados:	619	367
Nº suspendidos	404	209
% aprobados	60,51%	63,72%

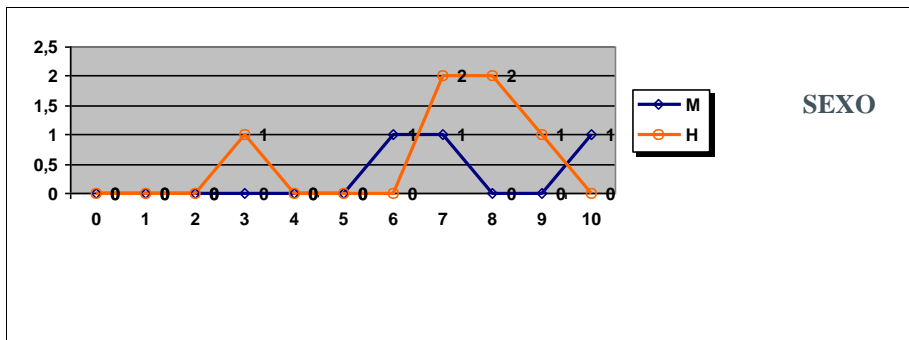
PRUEBAS DE ACCESO JUNIO 2019
CALIFICACIONES POR ASIGNATURA Y SEXO.
MATERIAS ESPECÍFICAS (FP)

BIOLOGÍA



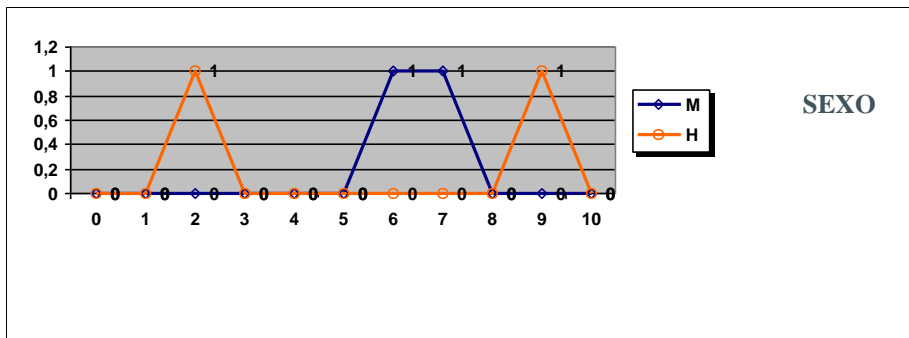
	Mujeres	Hombres
Nº exámenes:	107	38
Nota media:	7,074	6,440
Nº aprobados:	96	31
Nº suspendidos	11	7
% aprobados	89,72%	81,58%

CULTURA AUDIOVISUAL II



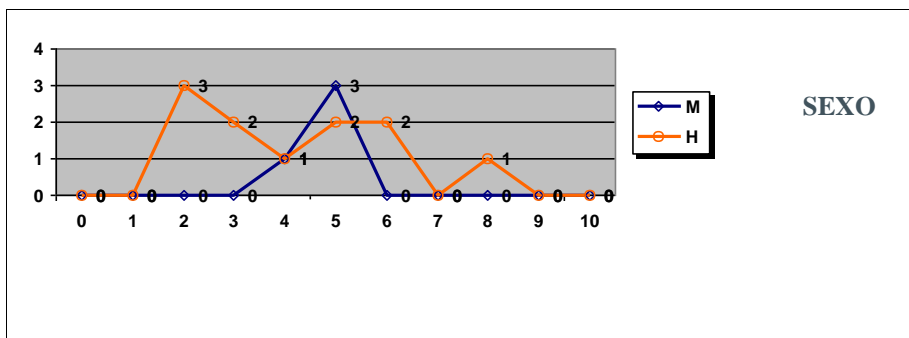
	Mujeres	Hombres
Nº exámenes:	3	6
Nota media:	7,833	7,542
Nº aprobados:	3	5
Nº suspendidos	0	1
% aprobados	100,00%	83,33%

DISEÑO



	Mujeres	Hombres
Nº exámenes:	2	2
Nota media:	6,875	6,125
Nº aprobados:	2	1
Nº suspendidos	0	1
% aprobados	100,00%	50,00%

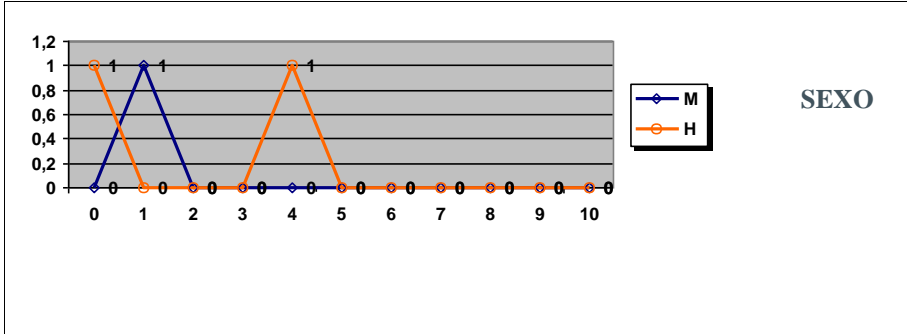
ECONOMÍA DE LA EMPRESA



	Mujeres	Hombres
Nº exámenes:	4	11
Nota media:	5,025	4,518
Nº aprobados:	3	5
Nº suspendidos	1	6
% aprobados	75,00%	45,45%

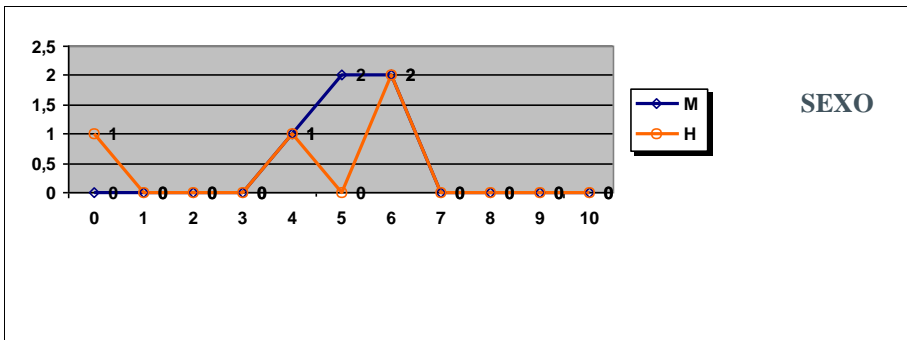
PRUEBAS DE ACCESO JUNIO 2019
CALIFICACIONES POR ASIGNATURA Y SEXO.
MATERIAS ESPECÍFICAS (FP)

FÍSICA



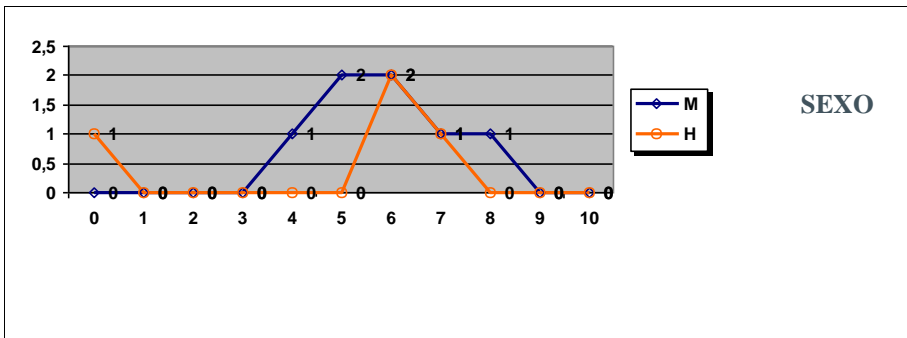
	Mujeres	Hombres
Nº exámenes:	1	2
Nota media:	1,800	2,175
Nº aprobados:	0	0
Nº suspendidos	1	2
% aprobados	0,00%	0,00%

GEOGRAFÍA



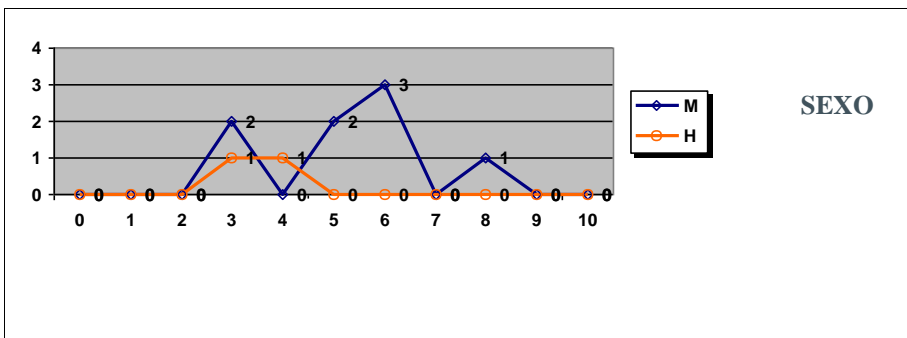
	Mujeres	Hombres
Nº exámenes:	5	4
Nota media:	5,400	4,313
Nº aprobados:	4	2
Nº suspendidos	1	2
% aprobados	80,00%	50,00%

HISTORIA DE LA FILOSOFÍA



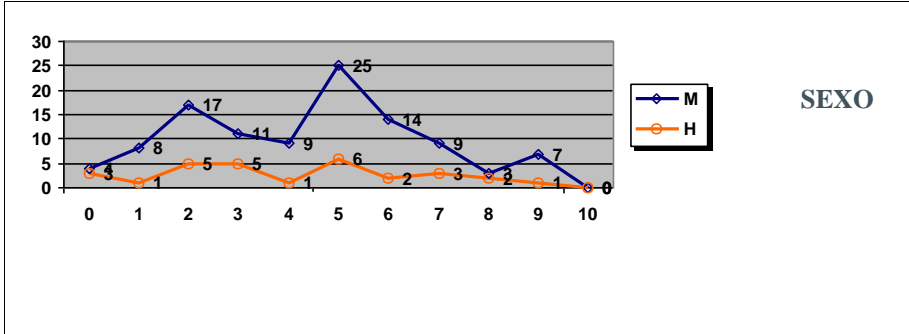
	Mujeres	Hombres
Nº exámenes:	7	4
Nota media:	6,411	5,063
Nº aprobados:	6	3
Nº suspendidos	1	1
% aprobados	85,71%	75,00%

HISTORIA DEL ARTE



	Mujeres	Hombres
Nº exámenes:	8	2
Nota media:	5,731	3,675
Nº aprobados:	6	0
Nº suspendidos	2	2
% aprobados	75,00%	0,00%

PRUEBAS DE ACCESO JUNIO 2019
CALIFICACIONES POR ASIGNATURA Y SEXO.
MATERIAS ESPECÍFICAS (FP)
QUÍMICA



	Mujeres	Hombres
Nº exámenes:	107	29
Nota media:	4,842	4,467
Nº aprobados:	58	14
Nº suspendidos	49	15
% aprobados	54,21%	48,28%

PRUEBAS DE ACCESO JUNIO 2019 APTOS/NO APTOS POR CENTRO

CENTRO	Aptos		No aptos	No presentado
	Nº	% sobre pres		
C.E.P.A. COMARCA NORDESTE DE TENERIFE	2	100,00%	0	0
CEAD LAS PALMAS (RADIO ECCA)	1	100,00%	0	0
CEAD SANTA CRUZ DE TENERIFE MERCEDES PINT	17	77,27%	5	2
CIFP LAS INDIAS	1	100,00%	0	0
COLEGIO HISPANO INGLÉS	58	96,67%	2	0
COLEGIO CASA AZUL	31	100,00%	0	0
COLEGIO CISNEROS ALTER	54	100,00%	0	0
COLEGIO COSTA ADEJE	36	94,74%	2	1
COLEGIO DECROLY	7	70,00%	3	0
COLEGIO DOMINICAS	60	98,36%	1	0
COLEGIO ESCUELAS PÍAS	24	100,00%	0	0
COLEGIO HISPANO BRITÁNICO	52	100,00%	0	0
COLEGIO HOGAR ESCUELA MARÍA AUXILIADORA	13	76,47%	4	0
COLEGIO JULES VERNE	1	100,00%	0	0
COLEGIO LA SALLE SAN ILDEFONSO	118	95,16%	6	0
COLEGIO LUTHER KING LA LAGUNA	67	100,00%	0	1
COLEGIO LUTHER KING SUR	89	100,00%	0	0
COLEGIO NURYANA	67	95,71%	3	1
COLEGIO PUREZA DE MARÍA LOS REALEJOS	41	91,11%	4	0
COLEGIO PUREZA DE MARÍA SANTA CRUZ DE TEN	71	100,00%	0	0
COLEGIO SAN JUAN BOSCO	37	92,50%	3	1
COLEGIO VIRGEN DEL MAR	24	100,00%	0	0
ESCUELA DE ARTE FERNANDO ESTÉVEZ	15	88,24%	2	1
ESCUELA DE ARTE MANOLO BLAHNIK	17	100,00%	0	0
IES ADEJE	96	89,72%	11	1
IES AGUSTÍN DE BETANCOURT	46	86,79%	7	0
IES ALCALÁ	40	81,63%	9	0
IES ALCALDE BERNABÉ RODRÍGUEZ	75	90,36%	8	1
IES ALONSO PÉREZ DÍAZ	52	89,66%	6	0
IES ANAGA	46	92,00%	4	0
IES ANDRÉS BELLO	35	85,37%	6	0
IES ANTONIO GONZÁLEZ GONZÁLEZ	33	100,00%	0	0
IES ARICO	10	90,91%	1	1
IES BENITO PÉREZ ARMAS	28	100,00%	0	2
IES CABO BLANCO	45	81,82%	10	0
IES CANARIAS	5	83,33%	1	2
IES CANARIAS CABRERA PINTO	116	97,48%	3	0
IES CÁNDIDO MARANTE EXPÓSITO	28	96,55%	1	0
IES CRUZ SANTA	29	96,67%	1	0
IES DAUTE - LOS SILOS	32	96,97%	1	0
IES DOMINGO PÉREZ MINIK	17	100,00%	0	0
IES EL CHAPATAL	73	96,05%	3	0
IES EL MÉDANO	39	97,50%	1	1

PRUEBAS DE ACCESO JUNIO 2019 APTOS/NO APTOS POR CENTRO

CENTRO	Aptos		No aptos	No presentado
	Nº	% sobre pres		
IES EL PASO	19	95,00%	1	0
IES EL SOBRADILLO	5	71,43%	2	0
IES EUSEBIO BARRETO LORENZO	50	100,00%	0	0
IES GAROÉ	26	83,87%	5	1
IES GENETO	6	75,00%	2	1
IES GRANADILLA DE ABONA	45	91,84%	4	0
IES GÜÍMAR	35	97,22%	1	0
IES ICHASAGUA	42	97,67%	1	0
IES JOSÉ MARÍA PÉREZ PULIDO	42	93,33%	3	0
IES LA GUANCHA	33	89,19%	4	0
IES LA LABORAL DE LA LAGUNA	103	85,12%	18	3
IES LA MATANZA	21	80,77%	5	0
IES LA OROTAVA - MANUEL GONZÁLEZ PÉREZ	21	91,30%	2	0
IES LA VICTORIA - ALFONSO FERNÁNDEZ GARCÍA	33	100,00%	0	0
IES LAS BREÑAS	27	100,00%	0	0
IES LAS GALLETAS	62	92,54%	5	0
IES LAS VEREDILLAS	39	90,70%	4	2
IES LOS CARDONES	45	97,83%	1	0
IES LOS CRISTIANOS	110	97,35%	3	4
IES LUCAS MARTÍN ESPINO	37	97,37%	1	0
IES LUIS COBIELLA CUEVAS	47	97,92%	1	0
IES MAGALLANES	26	83,87%	5	0
IES MANUEL MARTÍN GONZÁLEZ	29	96,67%	1	0
IES MARÍA PÉREZ TRUJILLO	16	94,12%	1	0
IES MARÍA ROSA ALONSO	6	100,00%	0	0
IES MENCEY ACAYMO	49	98,00%	1	0
IES MENCEY BENCOMO	34	97,14%	1	1
IES OFRA	18	90,00%	2	0
IES PADRE ANCHIETA	14	93,33%	1	0
IES PROFESOR MARTÍN MIRANDA	40	95,24%	2	0
IES PUERTO DE LA CRUZ - TELESFORO BRAVO	31	96,88%	1	0
IES PUNTA LARGA	56	100,00%	0	0
IES PUNTAGORDA	11	91,67%	1	0
IES RAFAEL AROZARENA	66	97,06%	2	0
IES REALEJOS	66	94,29%	4	0
IES SABINO BERTHELOT	23	92,00%	2	1
IES SAN ANDRÉS	9	81,82%	2	0
IES SAN BENITO	36	97,30%	1	0
IES SAN JUAN DE LA RAMBLA	14	93,33%	1	0
IES SAN MARCOS	44	95,65%	2	0
IES SAN MATÍAS	14	60,87%	9	0
IES SAN MIGUEL	21	100,00%	0	0
IES SAN SEBASTIÁN DE LA GOMERA	65	98,48%	1	0

PRUEBAS DE ACCESO JUNIO 2019 APTOS/NO APTOS POR CENTRO

CENTRO	Aptos		No aptos	No presentado
	Nº	% sobre pres		
IES SANTA ANA	52	100,00%	0	0
IES SANTA ÚRSULA	40	97,56%	1	0
IES TACORONTE - ÓSCAR DOMÍNGUEZ	85	96,59%	3	1
IES TAMAIMO	28	100,00%	0	1
IES TEGUESTE	58	96,67%	2	0
IES TEOBALDO POWER	114	93,44%	8	0
IES TOMÁS DE IRIARTE	18	94,74%	1	0
IES VALLE GUERRA	29	96,67%	1	0
IES VIERA Y CLAVIJO	181	97,84%	4	0
IES VILLA DE MAZO	19	95,00%	1	0
IES VILLALBA HERVÁS	103	96,26%	4	0
SEMINARIO DIOCESANO	3	100,00%	0	0

PRUEBAS DE ACCESO JUNIO 2019 MEDIA DE ACCESO POR CENTRO

CENTRO	Nº aptos	Media
C.E.P.A. COMARCA NORDESTE DE TENERIFE	2	6,292
CEAD LAS PALMAS (RADIO ECCA)	1	6,491
CEAD SANTA CRUZ DE TENERIFE MERCEDES PINTO	17	6,250
CIFP LAS INDIAS	1	6,089
COLEGIO HISPANO INGLÉS	58	8,489
COLEGIO CASA AZUL	31	8,211
COLEGIO CISNEROS ALTER	54	7,972
COLEGIO COSTA ADEJE	36	7,950
COLEGIO DECROLY	7	8,152
COLEGIO DOMINICAS	60	8,445
COLEGIO ESCUELAS PÍAS	24	8,211
COLEGIO HISPANO BRITÁNICO	52	8,330
COLEGIO HOGAR ESCUELA MARÍA AUXILIADORA	13	6,383
COLEGIO JULES VERNE	1	9,344
COLEGIO LA SALLE SAN ILDEFONSO	118	7,872
COLEGIO LUTHER KING LA LAGUNA	67	8,077
COLEGIO LUTHER KING SUR	89	7,965
COLEGIO NURYANA	67	7,628
COLEGIO PUREZA DE MARÍA LOS REALEJOS	41	7,663
COLEGIO PUREZA DE MARÍA SANTA CRUZ DE TENERIFE	71	8,366
COLEGIO SAN JUAN BOSCO	37	6,983
COLEGIO VIRGEN DEL MAR	24	7,731
ESCUELA DE ARTE FERNANDO ESTÉVEZ	15	7,890
ESCUELA DE ARTE MANOLO BLAHNIK	17	7,389
IES ADEJE	96	7,189
IES AGUSTÍN DE BETANCOURT	46	7,101
IES ALCALÁ	40	7,450
IES ALCALDE BERNABÉ RODRÍGUEZ	75	7,373
IES ALONSO PÉREZ DÍAZ	52	7,466
IES ANAGA	46	7,526
IES ANDRÉS BELLO	35	6,847
IES ANTONIO GONZÁLEZ GONZÁLEZ	33	7,693
IES ARICO	10	8,053
IES BENITO PÉREZ ARMAS	28	7,144
IES CABO BLANCO	45	7,751
IES CANARIAS	5	7,775
IES CANARIAS CABRERA PINTO	116	7,513
IES CÁNDIDO MARANTE EXPÓSITO	28	7,855
IES CRUZ SANTA	29	7,320
IES DAUTE - LOS SILOS	32	7,369
IES DOMINGO PÉREZ MINIK	17	6,840
IES EL CHAPATAL	73	7,294
IES EL MÉDANO	39	7,275

PRUEBAS DE ACCESO JUNIO 2019 MEDIA DE ACCESO POR CENTRO

CENTRO	Nº aptos	Media
IES EL PASO	19	7,774
IES EL SOBRADILLO	5	7,095
IES EUSEBIO BARRETO LORENZO	50	7,779
IES GAROÉ	26	7,503
IES GENETO	6	6,734
IES GRANADILLA DE ABONA	45	7,122
IES GÜÍMAR	35	7,532
IES ICHASAGUA	42	7,550
IES JOSÉ MARÍA PÉREZ PULIDO	42	7,194
IES LA GUANCHA	33	7,406
IES LA LABORAL DE LA LAGUNA	103	7,033
IES LA MATANZA	21	7,095
IES LA OROTAVA - MANUEL GONZÁLEZ PÉREZ	21	7,677
IES LA VICTORIA - ALFONSO FERNÁNDEZ GARCÍA	33	7,261
IES LAS BREÑAS	27	7,594
IES LAS GALLETAS	62	7,251
IES LAS VEREDILLAS	39	7,466
IES LOS CARDONES	45	7,488
IES LOS CRISTIANOS	110	7,543
IES LUCAS MARTÍN ESPINO	37	7,641
IES LUIS COBIELLA CUEVAS	47	7,711
IES MAGALLANES	26	7,176
IES MANUEL MARTÍN GONZÁLEZ	29	7,190
IES MARÍA PÉREZ TRUJILLO	16	7,674
IES MARÍA ROSA ALONSO	6	6,716
IES MENCEY ACAYMO	49	7,713
IES MENCEY BENCOMO	34	7,083
IES OFRA	18	7,257
IES PADRE ANCHIETA	14	7,474
IES PROFESOR MARTÍN MIRANDA	40	7,238
IES PUERTO DE LA CRUZ - TELESFORO BRAVO	31	7,663
IES PUNTA LARGA	56	7,588
IES PUNTAGORDA	11	7,760
IES RAFAEL AROZARENA	66	7,300
IES REALEJOS	66	7,517
IES SABINO BERTHELOT	23	7,310
IES SAN ANDRÉS	9	8,053
IES SAN BENITO	36	7,605
IES SAN JUAN DE LA RAMBLA	14	7,623
IES SAN MARCOS	44	7,263
IES SAN MATÍAS	14	7,773
IES SAN MIGUEL	21	7,634
IES SAN SEBASTIÁN DE LA GOMERA	65	7,386

PRUEBAS DE ACCESO JUNIO 2019 MEDIA DE ACCESO POR CENTRO

CENTRO	Nº aptos	Media
IES SANTA ANA	52	7,868
IES SANTA ÚRSULA	40	7,709
IES TACORONTE - ÓSCAR DOMÍNGUEZ	85	7,682
IES TAMAIMO	28	8,327
IES TEGUESTE	58	7,800
IES TEOBALDO POWER	114	7,599
IES TOMÁS DE IRIARTE	18	7,510
IES VALLE GUERRA	29	7,289
IES VIERA Y CLAVIJO	181	7,687
IES VILLA DE MAZO	19	7,440
IES VILLALBA HERVÁS	103	7,646
SEMINARIO DIOCESANO	3	5,838

PRUEBAS DE ACCESO JUNIO 2019 MEDIA DE LAS PRUEBAS POR CENTRO

CENTRO	Nº aptos	Prueba	Expte.	Final	Exp-Pru	Exp-Final
C.E.P.A. COMARCA NORDESTE DE TENERIFE	2	5,080	7,100	6,292	2,020	0,808
CEAD LAS PALMAS (RADIO ECCA)	1	4,363	7,910	6,491	3,547	1,419
CEAD SANTA CRUZ DE TENERIFE MERCEDES	17	5,515	6,741	6,250	1,226	0,490
CIFP LAS INDIAS	1	5,758	6,310	6,089	0,552	0,221
COLEGIO HISPANO INGLÉS	58	7,744	8,986	8,489	1,242	0,497
COLEGIO CASA AZUL	31	7,737	8,527	8,211	0,791	0,316
COLEGIO CISNEROS ALTER	54	7,413	8,345	7,972	0,932	0,373
COLEGIO COSTA ADEJE	36	7,205	8,446	7,950	1,241	0,497
COLEGIO DECROLY	7	7,463	8,611	8,152	1,149	0,460
COLEGIO DOMINICAS	60	7,966	8,765	8,445	0,798	0,319
COLEGIO ESCUELAS PÍAS	24	7,642	8,590	8,211	0,947	0,379
COLEGIO HISPANO BRITÁNICO	52	7,626	8,799	8,330	1,174	0,470
COLEGIO HOGAR ESCUELA MARÍA AUXILIA	13	5,331	7,084	6,383	1,752	0,701
COLEGIO JULES VERNE	1	8,525	9,890	9,344	1,365	0,546
COLEGIO LA SALLE SAN ILDEFONSO	118	7,344	8,224	7,872	0,880	0,352
COLEGIO LUTHER KING LA LAGUNA	67	7,436	8,505	8,077	1,068	0,427
COLEGIO LUTHER KING SUR	89	7,441	8,315	7,965	0,874	0,350
COLEGIO NURYANA	67	6,738	8,222	7,628	1,483	0,593
COLEGIO PUREZA DE MARÍA LOS REALEJOS	41	6,915	8,163	7,663	1,248	0,499
COLEGIO PUREZA DE MARÍA SANTA CRUZ D	71	8,068	8,565	8,366	0,497	0,199
COLEGIO SAN JUAN BOSCO	37	6,283	7,451	6,983	1,168	0,467
COLEGIO VIRGEN DEL MAR	24	6,756	8,382	7,731	1,626	0,651
ESCUELA DE ARTE FERNANDO ESTÉVEZ	15	7,494	8,154	7,890	0,660	0,264
ESCUELA DE ARTE MANOLO BLAHNIK	17	6,357	8,077	7,389	1,720	0,688
IES ADEJE	96	6,182	7,861	7,189	1,678	0,671
IES AGUSTÍN DE BETANCOURT	46	6,173	7,719	7,101	1,546	0,618
IES ALCALÁ	40	6,453	8,115	7,450	1,663	0,665
IES ALCALDE BERNABÉ RODRÍGUEZ	75	6,538	7,929	7,373	1,391	0,556
IES ALONSO PÉREZ DÍAZ	52	6,664	8,000	7,466	1,336	0,535
IES ANAGA	46	6,970	7,898	7,526	0,928	0,371
IES ANDRÉS BELLO	35	5,822	7,530	6,847	1,708	0,683
IES ANTONIO GONZÁLEZ GONZÁLEZ	33	7,348	7,924	7,693	0,576	0,231
IES ARICO	10	7,192	8,627	8,053	1,435	0,574
IES BENITO PÉREZ ARMAS	28	6,543	7,544	7,144	1,001	0,401
IES CABO BLANCO	45	6,625	8,503	7,751	1,878	0,751
IES CANARIAS	5	5,973	8,976	7,775	3,003	1,201
IES CANARIAS CABRERA PINTO	116	6,950	7,889	7,513	0,939	0,376
IES CÁNDIDO MARANTE EXPÓSITO	28	6,958	8,454	7,855	1,496	0,598
IES CRUZ SANTA	29	6,239	8,040	7,320	1,801	0,721
IES DAUTE - LOS SILOS	32	6,595	7,885	7,369	1,290	0,516
IES DOMINGO PÉREZ MINIK	17	6,014	7,390	6,840	1,376	0,550
IES EL CHAPATAL	73	6,742	7,662	7,294	0,920	0,368
IES EL MÉDANO	39	6,681	7,671	7,275	0,990	0,396

PRUEBAS DE ACCESO JUNIO 2019 MEDIA DE LAS PRUEBAS POR CENTRO

CENTRO	Nº aptos	Prueba	Expte.	Final	Exp-Pru	Exp-Final
IES EL PASO	19	7,037	8,265	7,774	1,228	0,491
IES EL SOBRADILLO	5	5,800	7,958	7,095	2,158	0,863
IES EUSEBIO BARRETO LORENZO	50	6,869	8,385	7,779	1,516	0,606
IES GAROÉ	26	6,785	7,981	7,503	1,196	0,479
IES GENETO	6	5,285	7,700	6,734	2,416	0,966
IES GRANADILLA DE ABONA	45	6,164	7,760	7,122	1,597	0,639
IES GÜÍMAR	35	6,854	7,984	7,532	1,131	0,452
IES ICHASAGUA	42	6,605	8,179	7,550	1,574	0,630
IES JOSÉ MARÍA PÉREZ PULIDO	42	6,474	7,674	7,194	1,200	0,480
IES LA GUANCHA	33	6,377	8,093	7,406	1,716	0,686
IES LA LABORAL DE LA LAGUNA	103	6,225	7,573	7,033	1,348	0,539
IES LA MATANZA	21	6,190	7,698	7,095	1,508	0,603
IES LA OROTAVA - MANUEL GONZÁLEZ PÉR	21	6,617	8,384	7,677	1,767	0,707
IES LA VICTORIA - ALFONSO FERNÁNDEZ GA	33	6,887	7,511	7,261	0,624	0,250
IES LAS BREÑAS	27	6,625	8,241	7,594	1,616	0,647
IES LAS GALLETAS	62	6,142	7,991	7,251	1,849	0,740
IES LAS VEREDILLAS	39	6,588	8,052	7,466	1,463	0,585
IES LOS CARDONES	45	6,922	7,866	7,488	0,943	0,377
IES LOS CRISTIANOS	110	6,720	8,091	7,543	1,371	0,548
IES LUCAS MARTÍN ESPINO	37	7,008	8,064	7,641	1,055	0,422
IES LUIS COBIELLA CUEVAS	47	7,026	8,167	7,711	1,141	0,457
IES MAGALLANES	26	6,037	7,936	7,176	1,899	0,760
IES MANUEL MARTÍN GONZÁLEZ	29	5,950	8,017	7,190	2,068	0,827
IES MARÍA PÉREZ TRUJILLO	16	6,983	8,134	7,674	1,150	0,460
IES MARÍA ROSA ALONSO	6	4,567	8,148	6,716	3,581	1,433
IES MENCEY ACAYMO	49	7,410	7,914	7,713	0,504	0,202
IES MENCEY BENCOMO	34	6,405	7,534	7,083	1,129	0,452
IES OFRA	18	6,485	7,771	7,257	1,286	0,515
IES PADRE ANCHIETA	14	6,228	8,305	7,474	2,077	0,831
IES PROFESOR MARTÍN MIRANDA	40	6,464	7,755	7,238	1,291	0,516
IES PUERTO DE LA CRUZ - TELESFORO BRAV	31	7,063	8,063	7,663	1,001	0,400
IES PUNTA LARGA	56	6,882	8,060	7,588	1,178	0,471
IES PUNTAGORDA	11	6,902	8,332	7,760	1,429	0,572
IES RAFAEL AROZARENA	66	6,862	7,593	7,300	0,730	0,292
IES REALEJOS	66	7,040	7,835	7,517	0,795	0,318
IES SABINO BERTHELOT	23	6,666	7,739	7,310	1,073	0,429
IES SAN ANDRÉS	9	6,904	8,819	8,053	1,915	0,766
IES SAN BENITO	36	6,697	8,211	7,605	1,514	0,606
IES SAN JUAN DE LA RAMBLA	14	6,618	8,294	7,623	1,675	0,670
IES SAN MARCOS	44	6,444	7,809	7,263	1,365	0,546
IES SAN MATÍAS	14	6,456	8,651	7,773	2,195	0,878
IES SAN MIGUEL	21	7,041	8,029	7,634	0,988	0,395
IES SAN SEBASTIÁN DE LA GOMERA	65	6,545	7,947	7,386	1,402	0,561

PRUEBAS DE ACCESO JUNIO 2019 MEDIA DE LAS PRUEBAS POR CENTRO

CENTRO	Nº aptos	Prueba	Expte.	Final	Exp-Pru	Exp-Final
IES SANTA ANA	52	7,119	8,368	7,868	1,250	0,500
IES SANTA ÚRSULA	40	7,163	8,074	7,709	0,911	0,365
IES TACORONTE - ÓSCAR DOMÍNGUEZ	85	7,093	8,075	7,682	0,982	0,393
IES TAMAIMO	28	7,592	8,818	8,327	1,226	0,490
IES TEGUESTE	58	7,440	8,040	7,800	0,600	0,240
IES TEOBALDO POWER	114	6,738	8,173	7,599	1,436	0,574
IES TOMÁS DE IRIARTE	18	6,718	8,039	7,510	1,321	0,529
IES VALLE GUERRA	29	6,248	7,983	7,289	1,735	0,694
IES VIERA Y CLAVIJO	181	7,230	7,992	7,687	0,762	0,305
IES VILLA DE MAZO	19	6,669	7,954	7,440	1,286	0,514
IES VILLALBA HERVÁS	103	7,274	7,894	7,646	0,620	0,248
SEMINARIO DIOCESANO	3	4,765	6,553	5,838	1,788	0,715

PRUEBAS DE ACCESO JUNIO 2019 MEDIA DE ASIGNAT POR CENTRO

C.E.P.A. COMARCA NORDESTE DE TENERIFE

ASIGNATURA	Nº Exámenes	Centro	General	Diferencia
HISTORIA DE ESPAÑA	2	4,625	6,340	-1,715
INGLÉS	2	3,000	6,891	-3,891
LATÍN II	1	5,140	6,470	-1,330
LENGUA CASTELLANA Y LITERATURA II	2	7,125	7,550	-0,425
MATEMÁTICAS APLICADAS A LAS CIENCIAS	1	6,000	4,617	1,383

PRUEBAS DE ACCESO JUNIO 2019 MEDIA DE ASIGNAT POR CENTRO

CEAD LAS PALMAS (RADIO ECCA)

ASIGNATURA	Nº Exámenes	Centro	General	Diferencia
HISTORIA DE ESPAÑA	1	4,000	6,340	-2,340
INGLÉS	1	3,800	6,891	-3,091
LATÍN II	1	4,400	6,470	-2,070
LENGUA CASTELLANA Y LITERATURA II	1	5,250	7,550	-2,300

Específicas

GEOGRAFÍA	1	5,500	6,091	-0,591
HISTORIA DE LA FILOSOFÍA	1	3,000	6,775	-3,775

PRUEBAS DE ACCESO JUNIO 2019 MEDIA DE ASIGNAT POR CENTRO

CEAD SANTA CRUZ DE TENERIFE MERCEDES PINTO

ASIGNATURA	Nº Exámenes	Centro	General	Diferencia
FUNDAMENTOS DEL ARTE II	2	3,225	7,521	-4,296
HISTORIA DE ESPAÑA	22	4,489	6,340	-1,850
INGLÉS	21	4,998	6,891	-1,893
ITALIANO	1	7,750	8,083	-0,333
LATÍN II	5	5,420	6,470	-1,050
LENGUA CASTELLANA Y LITERATURA II	22	6,455	7,550	-1,095
MATEMÁTICAS APLICADAS A LAS CIENCIAS	6	3,167	4,617	-1,451
MATEMÁTICAS II	9	3,153	6,282	-3,128

Específicas

BIOLOGÍA	8	4,415	7,202	-2,787
CULTURA AUDIOVISUAL II	1	3,500	7,535	-4,035
DISEÑO	1	3,500	6,585	-3,085
ECONOMÍA DE LA EMPRESA	3	3,757	5,347	-1,590
FÍSICA	1	3,780	3,461	0,319
FRANCÉS	1	9,000	8,349	0,651
GEOGRAFÍA	2	3,125	6,091	-2,966
HISTORIA DE LA FILOSOFÍA	5	4,350	6,775	-2,425
HISTORIA DEL ARTE	5	6,204	6,266	-0,062
QUÍMICA	4	3,963	5,483	-1,521

PRUEBAS DE ACCESO JUNIO 2019 MEDIA DE ASIGNAT POR CENTRO

CENTRO SUPERIOR DE FORMACIÓN EUROPEA SUR (CESUR)

ASIGNATURA	Nº Exámenes	Centro	General	Diferencia
Específicas				
BIOLOGÍA	11	6,260	7,202	-0,942
QUÍMICA	12	4,153	5,483	-1,330

PRUEBAS DE ACCESO JUNIO 2019 MEDIA DE ASIGNAT POR CENTRO

CIFP CÉSAR MANRIQUE

ASIGNATURA	Nº Exámenes	Centro	General	Diferencia
Específicas				
BIOLOGÍA	2	6,350	7,202	-0,852
CULTURA AUDIOVISUAL II	1	8,500	7,535	0,965
ECONOMÍA DE LA EMPRESA	2	5,325	5,347	-0,022
HISTORIA DE LA FILOSOFÍA	1	6,750	6,775	-0,025
HISTORIA DEL ARTE	1	6,650	6,266	0,384
QUÍMICA	2	5,575	5,483	0,092

PRUEBAS DE ACCESO JUNIO 2019 MEDIA DE ASIGNAT POR CENTRO

CIFP La Laguna

ASIGNATURA	Nº Exámenes	Centro	General	Diferencia
Específicas				
BIOLOGÍA	1	6,650	7,202	-0,552
GEOGRAFÍA	1	5,000	6,091	-1,091
HISTORIA DEL ARTE	1	5,050	6,266	-1,216
QUÍMICA	1	6,350	5,483	0,867

PRUEBAS DE ACCESO JUNIO 2019 MEDIA DE ASIGNAT POR CENTRO

CIFP LAS INDIAS

ASIGNATURA	Nº Exámenes	Centro	General	Diferencia
HISTORIA DE ESPAÑA	1	6,000	6,340	-0,340
INGLÉS	1	6,000	6,891	-0,891
LENGUA CASTELLANA Y LITERATURA II	1	5,900	7,550	-1,650
MATEMÁTICAS II	1	5,130	6,282	-1,152

Específicas

BIOLOGÍA	5	5,454	7,202	-1,748
QUÍMICA	4	3,788	5,483	-1,696

PRUEBAS DE ACCESO JUNIO 2019 MEDIA DE ASIGNAT POR CENTRO

COLEGIO HISPANO INGLÉS

ASIGNATURA	Nº Exámenes	Centro	General	Diferencia
HISTORIA DE ESPAÑA	60	7,267	6,340	0,927
INGLÉS	60	8,470	6,891	1,579
LATÍN II	3	7,020	6,470	0,550
LENGUA CASTELLANA Y LITERATURA II	60	8,290	7,550	0,740
MATEMÁTICAS APLICADAS A LAS CIENCIAS	21	6,262	4,617	1,645
MATEMÁTICAS II	36	6,493	6,282	0,211

Específicas

BIOLOGÍA	20	8,348	7,202	1,146
DIBUJO TÉCNICO II	12	6,875	6,824	0,051
ECONOMÍA DE LA EMPRESA	21	5,700	5,347	0,354
FÍSICA	16	3,840	3,461	0,379
FRANCÉS	1	8,700	8,349	0,351
GEOGRAFÍA	22	6,830	6,091	0,739
HISTORIA DE LA FILOSOFÍA	7	8,000	6,775	1,225
HISTORIA DEL ARTE	1	3,500	6,266	-2,766
QUÍMICA	23	7,565	5,483	2,082

PRUEBAS DE ACCESO JUNIO 2019 MEDIA DE ASIGNAT POR CENTRO

COLEGIO ALEMÁN

ASIGNATURA	Nº Exámenes	Centro	General	Diferencia
Específicas				
BIOLOGÍA	3	4,523	7,202	-2,678
DIBUJO TÉCNICO II	1	2,500	6,824	-4,324
DISEÑO	2	6,250	6,585	-0,335
GEOGRAFÍA	2	6,375	6,091	0,284
HISTORIA DE LA FILOSOFÍA	2	5,625	6,775	-1,150
HISTORIA DEL ARTE	2	4,225	6,266	-2,041
QUÍMICA	2	5,075	5,483	-0,408

PRUEBAS DE ACCESO JUNIO 2019 MEDIA DE ASIGNAT POR CENTRO

COLEGIO CASA AZUL

ASIGNATURA	Nº Exámenes	Centro	General	Diferencia
HISTORIA DE ESPAÑA	31	7,756	6,340	1,417
INGLÉS	31	8,208	6,891	1,317
LATÍN II	1	8,000	6,470	1,530
LENGUA CASTELLANA Y LITERATURA II	31	7,577	7,550	0,028
MATEMÁTICAS APLICADAS A LAS CIENCIAS	12	6,688	4,617	2,070
MATEMÁTICAS II	18	7,847	6,282	1,566

Específicas

ALEMÁN	2	8,375	8,822	-0,447
BIOLOGÍA	12	8,340	7,202	1,138
DIBUJO TÉCNICO II	8	8,531	6,824	1,707
ECONOMÍA DE LA EMPRESA	13	7,335	5,347	1,988
FÍSICA	13	3,090	3,461	-0,371
GEOGRAFÍA	8	6,313	6,091	0,222
GEOLOGÍA	6	5,883	5,272	0,611
HISTORIA DE LA FILOSOFÍA	7	8,179	6,775	1,403
HISTORIA DEL ARTE	1	8,300	6,266	2,034
QUÍMICA	12	7,446	5,483	1,963

PRUEBAS DE ACCESO JUNIO 2019 MEDIA DE ASIGNAT POR CENTRO

COLEGIO CISNEROS ALTER

ASIGNATURA	Nº Exámenes	Centro	General	Diferencia
HISTORIA DE ESPAÑA	54	7,374	6,340	1,034
INGLÉS	54	7,488	6,891	0,597
LENGUA CASTELLANA Y LITERATURA II	54	8,450	7,550	0,900
MATEMÁTICAS APLICADAS A LAS CIENCIAS	14	5,571	4,617	0,954
MATEMÁTICAS II	40	6,606	6,282	0,325

Específicas

BIOLOGÍA	20	7,804	7,202	0,602
DIBUJO TÉCNICO II	11	7,523	6,824	0,698
ECONOMÍA DE LA EMPRESA	13	5,707	5,347	0,360
FÍSICA	11	2,829	3,461	-0,632
GEOGRAFÍA	7	7,214	6,091	1,124
HISTORIA DE LA FILOSOFÍA	14	6,857	6,775	0,082
QUÍMICA	16	6,064	5,483	0,581

PRUEBAS DE ACCESO JUNIO 2019 MEDIA DE ASIGNAT POR CENTRO

COLEGIO COSTA ADEJE

ASIGNATURA	Nº Exámenes	Centro	General	Diferencia
HISTORIA DE ESPAÑA	38	6,196	6,340	-0,143
INGLÉS	38	7,590	6,891	0,700
LATÍN II	3	6,023	6,470	-0,447
LENGUA CASTELLANA Y LITERATURA II	38	8,003	7,550	0,454
MATEMÁTICAS APLICADAS A LAS CIENCIAS	18	6,493	4,617	1,876
MATEMÁTICAS II	17	5,971	6,282	-0,311

Específicas

ALEMÁN	3	9,667	8,822	0,844
BIOLOGÍA	12	5,751	7,202	-1,451
DIBUJO TÉCNICO II	2	5,000	6,824	-1,824
ECONOMÍA DE LA EMPRESA	16	4,854	5,347	-0,492
FÍSICA	6	3,958	3,461	0,498
GEOGRAFÍA	5	5,050	6,091	-1,041
HISTORIA DE LA FILOSOFÍA	9	7,333	6,775	0,558
HISTORIA DEL ARTE	2	5,050	6,266	-1,216
ITALIANO	2	9,650	9,650	0,000
QUÍMICA	13	6,265	5,483	0,782

PRUEBAS DE ACCESO JUNIO 2019 MEDIA DE ASIGNAT POR CENTRO

COLEGIO DECROLY

ASIGNATURA	Nº Exámenes	Centro	General	Diferencia
HISTORIA DE ESPAÑA	10	5,325	6,340	-1,015
INGLÉS	10	6,745	6,891	-0,146
LENGUA CASTELLANA Y LITERATURA II	10	7,095	7,550	-0,455
MATEMÁTICAS APLICADAS A LAS CIENCIAS	4	3,625	4,617	-0,992
MATEMÁTICAS II	5	7,050	6,282	0,768

Específicas

BIOLOGÍA	5	7,370	7,202	0,168
ECONOMÍA DE LA EMPRESA	4	4,390	5,347	-0,957
FÍSICA	1	4,300	3,461	0,839
HISTORIA DE LA FILOSOFÍA	4	6,813	6,775	0,037
HISTORIA DEL ARTE	2	3,700	6,266	-2,566
QUÍMICA	4	6,075	5,483	0,592

PRUEBAS DE ACCESO JUNIO 2019 MEDIA DE ASIGNAT POR CENTRO

COLEGIO DOMINICAS

ASIGNATURA	Nº Exámenes	Centro	General	Diferencia
HISTORIA DE ESPAÑA	61	7,519	6,340	1,179
INGLÉS	61	8,061	6,891	1,171
LATÍN II	5	7,698	6,470	1,228
LENGUA CASTELLANA Y LITERATURA II	61	8,335	7,550	0,786
MATEMÁTICAS APLICADAS A LAS CIENCIAS	21	6,988	4,617	2,371
MATEMÁTICAS II	35	8,079	6,282	1,797

Específicas

BIOLOGÍA	20	9,128	7,202	1,926
DIBUJO TÉCNICO II	10	8,550	6,824	1,726
ECONOMÍA DE LA EMPRESA	20	6,578	5,347	1,231
FÍSICA	15	4,666	3,461	1,205
GEOGRAFÍA	16	7,625	6,091	1,534
HISTORIA DE LA FILOSOFÍA	14	7,518	6,775	0,743
HISTORIA DEL ARTE	10	6,030	6,266	-0,236
QUÍMICA	25	7,287	5,483	1,804

PRUEBAS DE ACCESO JUNIO 2019 MEDIA DE ASIGNAT POR CENTRO

COLEGIO ESCUELAS PÍAS

ASIGNATURA	Nº Exámenes	Centro	General	Diferencia
HISTORIA DE ESPAÑA	24	7,217	6,340	0,877
INGLÉS	24	7,225	6,891	0,334
LENGUA CASTELLANA Y LITERATURA II	24	8,454	7,550	0,905
MATEMÁTICAS APLICADAS A LAS CIENCIAS	7	7,769	4,617	3,151
MATEMÁTICAS II	17	7,632	6,282	1,351

Específicas

BIOLOGÍA	8	7,280	7,202	0,078
DIBUJO TÉCNICO II	9	7,750	6,824	0,926
ECONOMÍA DE LA EMPRESA	9	6,761	5,347	1,414
FÍSICA	10	4,285	3,461	0,824
GEOGRAFÍA	6	6,792	6,091	0,701
QUÍMICA	8	6,813	5,483	1,329

PRUEBAS DE ACCESO JUNIO 2019 MEDIA DE ASIGNAT POR CENTRO

COLEGIO HISPANO BRITÁNICO

ASIGNATURA	Nº Exámenes	Centro	General	Diferencia
HISTORIA DE ESPAÑA	52	7,208	6,340	0,868
INGLÉS	52	8,561	6,891	1,671
LENGUA CASTELLANA Y LITERATURA II	52	8,201	7,550	0,652
MATEMÁTICAS APLICADAS A LAS CIENCIAS	8	4,844	4,617	0,227
MATEMÁTICAS II	44	6,838	6,282	0,556

Específicas

BIOLOGÍA	25	8,120	7,202	0,918
DIBUJO TÉCNICO II	13	7,808	6,824	0,983
ECONOMÍA DE LA EMPRESA	14	4,496	5,347	-0,850
FÍSICA	12	2,278	3,461	-1,183
GEOGRAFÍA	5	6,576	6,091	0,485
HISTORIA DE LA FILOSOFÍA	8	8,000	6,775	1,225
QUÍMICA	25	6,004	5,483	0,521

PRUEBAS DE ACCESO JUNIO 2019 MEDIA DE ASIGNAT POR CENTRO

COLEGIO HOGAR ESCUELA MARÍA AUXILIADORA

ASIGNATURA	Nº Exámenes	Centro	General	Diferencia
HISTORIA DE ESPAÑA	17	5,120	6,340	-1,220
INGLÉS	17	5,272	6,891	-1,618
LENGUA CASTELLANA Y LITERATURA II	17	6,756	7,550	-0,794
MATEMÁTICAS APLICADAS A LAS CIENCIAS	5	2,152	4,617	-2,465
MATEMÁTICAS II	12	2,178	6,282	-4,104

Específicas

BIOLOGÍA	7	5,227	7,202	-1,974
DIBUJO TÉCNICO II	3	4,793	6,824	-2,031
FÍSICA	3	1,260	3,461	-2,201
GEOGRAFÍA	3	5,917	6,091	-0,174
HISTORIA DE LA FILOSOFÍA	4	5,803	6,775	-0,973
QUÍMICA	1	2,000	5,483	-3,483

PRUEBAS DE ACCESO JUNIO 2019 MEDIA DE ASIGNAT POR CENTRO

COLEGIO JULES VERNE

ASIGNATURA	Nº Exámenes	Centro	General	Diferencia
FRANCÉS	1	9,000	7,280	1,720
HISTORIA DE ESPAÑA	1	8,000	6,340	1,660
LENGUA CASTELLANA Y LITERATURA II	1	8,100	7,550	0,550
MATEMÁTICAS II	1	9,000	6,282	2,718

Específicas

BIOLOGÍA	3	8,963	7,202	1,762
ECONOMÍA DE LA EMPRESA	3	7,630	5,347	2,283
FÍSICA	5	4,626	3,461	1,165
HISTORIA DE LA FILOSOFÍA	8	7,594	6,775	0,818
INGLÉS	5	8,700	8,750	-0,050
QUÍMICA	8	6,188	5,483	0,704

PRUEBAS DE ACCESO JUNIO 2019 MEDIA DE ASIGNAT POR CENTRO

COLEGIO LA SALLE SAN ILDEFONSO

ASIGNATURA	Nº Exámenes	Centro	General	Diferencia
HISTORIA DE ESPAÑA	124	7,270	6,340	0,931
INGLÉS	124	7,603	6,891	0,712
LATÍN II	8	6,111	6,470	-0,359
LENGUA CASTELLANA Y LITERATURA II	124	7,456	7,550	-0,094
MATEMÁTICAS APLICADAS A LAS CIENCIAS	28	4,625	4,617	0,008
MATEMÁTICAS II	86	6,945	6,282	0,663

Específicas

ALEMÁN	1	8,250	8,822	-0,572
BIOLOGÍA	54	7,661	7,202	0,459
CULTURA AUDIOVISUAL II	2	5,500	7,535	-2,035
DIBUJO TÉCNICO II	25	7,670	6,824	0,846
DISEÑO	4	6,875	6,585	0,290
ECONOMÍA DE LA EMPRESA	34	5,226	5,347	-0,121
FÍSICA	47	2,736	3,461	-0,724
FRANCÉS	1	10,000	8,349	1,651
GEOGRAFÍA	25	5,705	6,091	-0,385
HISTORIA DE LA FILOSOFÍA	13	7,500	6,775	0,725
HISTORIA DEL ARTE	5	8,770	6,266	2,504
QUÍMICA	69	6,165	5,483	0,682

PRUEBAS DE ACCESO JUNIO 2019 MEDIA DE ASIGNAT POR CENTRO

COLEGIO LUTHER KING LA LAGUNA

ASIGNATURA	Nº Exámenes	Centro	General	Diferencia
HISTORIA DE ESPAÑA	67	6,445	6,340	0,106
INGLÉS	67	8,319	6,891	1,429
LENGUA CASTELLANA Y LITERATURA II	67	7,926	7,550	0,376
MATEMÁTICAS APLICADAS A LAS CIENCIAS	24	5,443	4,617	0,826
MATEMÁTICAS II	43	7,953	6,282	1,672

Específicas

BIOLOGÍA	30	7,141	7,202	-0,061
DIBUJO TÉCNICO II	11	7,625	6,824	0,801
ECONOMÍA DE LA EMPRESA	23	5,672	5,347	0,325
FÍSICA	17	3,691	3,461	0,230
GEOGRAFÍA	19	5,994	6,091	-0,097
HISTORIA DE LA FILOSOFÍA	4	7,125	6,775	0,350
QUÍMICA	33	6,275	5,483	0,791

PRUEBAS DE ACCESO JUNIO 2019 MEDIA DE ASIGNAT POR CENTRO

COLEGIO LUTHER KING SUR

ASIGNATURA	Nº Exámenes	Centro	General	Diferencia
HISTORIA DE ESPAÑA	89	7,450	6,340	1,111
INGLÉS	89	7,894	6,891	1,003
LATÍN II	13	7,092	6,470	0,621
LENGUA CASTELLANA Y LITERATURA II	89	7,708	7,550	0,159
MATEMÁTICAS APLICADAS A LAS CIENCIAS	30	4,783	4,617	0,166
MATEMÁTICAS II	46	7,859	6,282	1,577

Específicas

ALEMÁN	3	7,833	8,822	-0,989
BIOLOGÍA	33	8,226	7,202	1,024
CULTURA AUDIOVISUAL II	1	6,000	7,535	-1,535
DIBUJO TÉCNICO II	12	8,813	6,824	1,988
ECONOMÍA DE LA EMPRESA	27	5,552	5,347	0,205
FÍSICA	10	4,170	3,461	0,709
FRANCÉS	1	9,000	8,349	0,651
GEOGRAFÍA	36	7,625	6,091	1,534
HISTORIA DE LA FILOSOFÍA	9	8,167	6,775	1,391
HISTORIA DEL ARTE	12	7,042	6,266	0,776
QUÍMICA	37	7,333	5,483	1,850

PRUEBAS DE ACCESO JUNIO 2019 MEDIA DE ASIGNAT POR CENTRO

COLEGIO NURYANA

ASIGNATURA	Nº Exámenes	Centro	General	Diferencia
------------	-------------	--------	---------	------------

FUNDAMENTOS DEL ARTE II	16	9,144	7,521	1,622
HISTORIA DE ESPAÑA	70	5,795	6,340	-0,545
INGLÉS	70	7,040	6,891	0,149
LENGUA CASTELLANA Y LITERATURA II	70	7,430	7,550	-0,119
MATEMÁTICAS APLICADAS A LAS CIENCIAS	13	3,635	4,617	-0,983
MATEMÁTICAS II	41	5,802	6,282	-0,480

Específicas

ARTES ESCÉNICAS	8	5,844	5,981	-0,137
BIOLOGÍA	27	7,186	7,202	-0,016
CULTURA AUDIOVISUAL II	14	8,357	7,535	0,822
DIBUJO TÉCNICO II	10	6,850	6,824	0,026
DISEÑO	7	6,571	6,585	-0,014
ECONOMÍA DE LA EMPRESA	13	5,362	5,347	0,015
FÍSICA	14	4,396	3,461	0,935
GEOGRAFÍA	8	4,611	6,091	-1,479
HISTORIA DE LA FILOSOFÍA	3	7,333	6,775	0,558
HISTORIA DEL ARTE	2	2,150	6,266	-4,116
QUÍMICA	32	5,034	5,483	-0,449

PRUEBAS DE ACCESO JUNIO 2019 MEDIA DE ASIGNAT POR CENTRO

COLEGIO PUREZA DE MARÍA LOS REALEJOS

ASIGNATURA	Nº Exámenes	Centro	General	Diferencia
HISTORIA DE ESPAÑA	45	7,408	6,340	1,069
INGLÉS	45	6,105	6,891	-0,785
LENGUA CASTELLANA Y LITERATURA II	45	7,206	7,550	-0,344
MATEMÁTICAS APLICADAS A LAS CIENCIAS	19	4,224	4,617	-0,394
MATEMÁTICAS II	25	6,860	6,282	0,578

Específicas

BIOLOGÍA	19	8,159	7,202	0,957
CULTURA AUDIOVISUAL II	1	7,250	7,535	-0,285
DIBUJO TÉCNICO II	10	7,000	6,824	0,176
ECONOMÍA DE LA EMPRESA	20	6,070	5,347	0,723
FÍSICA	8	4,529	3,461	1,068
GEOGRAFÍA	5	5,200	6,091	-0,891
HISTORIA DE LA FILOSOFÍA	13	6,231	6,775	-0,544
QUÍMICA	17	6,624	5,483	1,140

PRUEBAS DE ACCESO JUNIO 2019 MEDIA DE ASIGNAT POR CENTRO

COLEGIO PUREZA DE MARÍA SANTA CRUZ DE TENERIFE

ASIGNATURA	Nº Exámenes	Centro	General	Diferencia
HISTORIA DE ESPAÑA	71	8,026	6,340	1,686
INGLÉS	71	8,021	6,891	1,131
LATÍN II	3	6,003	6,470	-0,467
LENGUA CASTELLANA Y LITERATURA II	71	8,485	7,550	0,936
MATEMÁTICAS APLICADAS A LAS CIENCIAS	16	7,063	4,617	2,445
MATEMÁTICAS II	52	8,048	6,282	1,766

Específicas

BIOLOGÍA	35	8,316	7,202	1,114
CULTURA AUDIOVISUAL II	1	9,000	7,535	1,465
DIBUJO TÉCNICO II	11	7,568	6,824	0,744
ECONOMÍA DE LA EMPRESA	19	6,101	5,347	0,754
FÍSICA	17	4,458	3,461	0,997
GEOGRAFÍA	20	6,463	6,091	0,372
QUÍMICA	41	6,392	5,483	0,909

PRUEBAS DE ACCESO JUNIO 2019 MEDIA DE ASIGNAT POR CENTRO

COLEGIO SAN JUAN BOSCO

ASIGNATURA	Nº Exámenes	Centro	General	Diferencia
HISTORIA DE ESPAÑA	40	6,049	6,340	-0,291
INGLÉS	40	6,006	6,891	-0,884
LATÍN II	8	6,043	6,470	-0,428
LENGUA CASTELLANA Y LITERATURA II	40	6,921	7,550	-0,629
MATEMÁTICAS APLICADAS A LAS CIENCIAS	10	2,150	4,617	-2,467
MATEMÁTICAS II	22	6,693	6,282	0,411

Específicas

BIOLOGÍA	12	6,611	7,202	-0,591
DIBUJO TÉCNICO II	6	3,167	6,824	-3,658
DISEÑO	1	8,500	6,585	1,915
ECONOMÍA DE LA EMPRESA	9	4,649	5,347	-0,698
FÍSICA	9	3,124	3,461	-0,336
GEOGRAFÍA	8	6,813	6,091	0,722
HISTORIA DE LA FILOSOFÍA	14	7,214	6,775	0,439
HISTORIA DEL ARTE	2	7,375	6,266	1,109
QUÍMICA	15	4,167	5,483	-1,317

PRUEBAS DE ACCESO JUNIO 2019 MEDIA DE ASIGNAT POR CENTRO

COLEGIO VIRGEN DEL MAR

ASIGNATURA	Nº Exámenes	Centro	General	Diferencia
HISTORIA DE ESPAÑA	24	5,553	6,340	-0,786
INGLÉS	24	8,090	6,891	1,199
LENGUA CASTELLANA Y LITERATURA II	24	7,831	7,550	0,282
MATEMÁTICAS APLICADAS A LAS CIENCIAS	4	3,438	4,617	-1,180
MATEMÁTICAS II	20	5,969	6,282	-0,313

Específicas

BIOLOGÍA	10	7,476	7,202	0,274
DIBUJO TÉCNICO II	9	8,250	6,824	1,426
ECONOMÍA DE LA EMPRESA	5	5,112	5,347	-0,235
FÍSICA	8	3,763	3,461	0,302
GEOGRAFÍA	5	5,000	6,091	-1,091
HISTORIA DE LA FILOSOFÍA	5	5,350	6,775	-1,425
QUÍMICA	10	6,138	5,483	0,655

PRUEBAS DE ACCESO JUNIO 2019 MEDIA DE ASIGNAT POR CENTRO

CPFP ABAD SERRADOR

ASIGNATURA	Nº Exámenes	Centro	General	Diferencia
Específicas				
BIOLOGÍA	19	7,289	7,202	0,088
QUÍMICA	19	4,171	5,483	-1,312

PRUEBAS DE ACCESO JUNIO 2019 MEDIA DE ASIGNAT POR CENTRO

CPFP CEP SANTA CRUZ

ASIGNATURA	Nº Exámenes	Centro	General	Diferencia
------------	-------------	--------	---------	------------

Específicas

BIOLOGÍA	2	7,090	7,202	-0,112
QUÍMICA	2	3,975	5,483	-1,508

PRUEBAS DE ACCESO JUNIO 2019 MEDIA DE ASIGNAT POR CENTRO

CPFP DENTAL TRAINER

ASIGNATURA	Nº Exámenes	Centro	General	Diferencia
Específicas				
BIOLOGÍA	12	7,332	7,202	0,130
QUÍMICA	12	5,499	5,483	0,016

PRUEBAS DE ACCESO JUNIO 2019 MEDIA DE ASIGNAT POR CENTRO

CPFP GRUPO DENTAZUL, S.L.

ASIGNATURA	Nº Exámenes	Centro	General	Diferencia
------------	-------------	--------	---------	------------

Específicas

BIOLOGÍA	8	6,834	7,202	-0,368
QUÍMICA	8	6,363	5,483	0,879

PRUEBAS DE ACCESO JUNIO 2019 MEDIA DE ASIGNAT POR CENTRO

ESCUELA DE ARTE FERNANDO ESTÉVEZ

ASIGNATURA	Nº Exámenes	Centro	General	Diferencia
FUNDAMENTOS DEL ARTE II	16	7,584	7,521	0,063
HISTORIA DE ESPAÑA	17	5,659	6,340	-0,681
INGLÉS	17	7,124	6,891	0,233
LENGUA CASTELLANA Y LITERATURA II	17	7,429	7,550	-0,120

Específicas

BIOLOGÍA	1	1,750	7,202	-5,452
CULTURA AUDIOVISUAL II	17	7,324	7,535	-0,212
DIBUJO TÉCNICO II	4	4,750	6,824	-2,074
DISEÑO	17	7,235	6,585	0,650
FRANCÉS	1	10,000	8,349	1,651
HISTORIA DE LA FILOSOFÍA	1	5,500	6,775	-1,275
HISTORIA DEL ARTE	2	6,700	6,266	0,434

PRUEBAS DE ACCESO JUNIO 2019 MEDIA DE ASIGNAT POR CENTRO

ESCUELA DE ARTE MANOLO BLAHNIK

ASIGNATURA	Nº Exámenes	Centro	General	Diferencia
FUNDAMENTOS DEL ARTE II	17	7,512	7,521	-0,010
HISTORIA DE ESPAÑA	17	4,750	6,340	-1,590
INGLÉS	17	6,653	6,891	-0,238
LENGUA CASTELLANA Y LITERATURA II	17	6,512	7,550	-1,038

Específicas

ALEMÁN	1	9,550	8,822	0,728
ARTES ESCÉNICAS	2	5,350	5,981	-0,631
CULTURA AUDIOVISUAL II	16	7,984	7,535	0,449
DISEÑO	15	6,967	6,585	0,381
GEOGRAFÍA	1	5,000	6,091	-1,091
HISTORIA DEL ARTE	1	6,850	6,266	0,584

PRUEBAS DE ACCESO JUNIO 2019 MEDIA DE ASIGNAT POR CENTRO

IES ADEJE

ASIGNATURA	Nº Exámenes	Centro	General	Diferencia
------------	-------------	--------	---------	------------

HISTORIA DE ESPAÑA	106	5,680	6,340	-0,659
INGLÉS	107	6,277	6,891	-0,614
LATÍN II	19	5,383	6,470	-1,087
LENGUA CASTELLANA Y LITERATURA II	107	7,140	7,550	-0,410
MATEMÁTICAS APLICADAS A LAS CIENCIAS	20	3,576	4,617	-1,042
MATEMÁTICAS II	68	4,474	6,282	-1,808

Específicas

BIOLOGÍA	41	7,196	7,202	-0,005
CULTURA AUDIOVISUAL II	6	6,708	7,535	-0,827
DIBUJO TÉCNICO II	12	6,188	6,824	-0,637
DISEÑO	5	4,750	6,585	-1,835
ECONOMÍA DE LA EMPRESA	28	4,050	5,347	-1,297
FÍSICA	24	1,912	3,461	-1,549
GEOGRAFÍA	27	5,866	6,091	-0,225
HISTORIA DE LA FILOSOFÍA	3	8,167	6,775	1,391
HISTORIA DEL ARTE	6	3,297	6,266	-2,969
QUÍMICA	41	4,925	5,483	-0,559

PRUEBAS DE ACCESO JUNIO 2019 MEDIA DE ASIGNAT POR CENTRO

IES AGUSTÍN DE BETANCOURT

ASIGNATURA	Nº Exámenes	Centro	General	Diferencia
HISTORIA DE ESPAÑA	53	4,477	6,340	-1,863
INGLÉS	53	6,083	6,891	-0,807
LATÍN II	12	6,903	6,470	0,433
LENGUA CASTELLANA Y LITERATURA II	53	7,424	7,550	-0,126
MATEMÁTICAS APLICADAS A LAS CIENCIAS	15	3,825	4,617	-0,792
MATEMÁTICAS II	26	5,317	6,282	-0,964

Específicas

BIOLOGÍA	12	4,170	7,202	-3,032
CULTURA AUDIOVISUAL II	1	5,000	7,535	-2,535
DIBUJO TÉCNICO II	3	7,500	6,824	0,676
DISEÑO	2	4,125	6,585	-2,460
ECONOMÍA DE LA EMPRESA	6	5,340	5,347	-0,007
FÍSICA	6	2,942	3,461	-0,519
GEOGRAFÍA	10	6,025	6,091	-0,066
GRIEGO II	3	7,233	7,100	0,134
HISTORIA DE LA FILOSOFÍA	14	6,696	6,775	-0,079
HISTORIA DEL ARTE	3	3,983	6,266	-2,283
QUÍMICA	15	3,437	5,483	-2,047

PRUEBAS DE ACCESO JUNIO 2019 MEDIA DE ASIGNAT POR CENTRO

IES ALCALÁ

ASIGNATURA	Nº Exámenes	Centro	General	Diferencia
------------	-------------	--------	---------	------------

HISTORIA DE ESPAÑA	49	5,502	6,340	-0,837
INGLÉS	49	5,185	6,891	-1,705
LATÍN II	8	4,770	6,470	-1,700
LENGUA CASTELLANA Y LITERATURA II	49	7,378	7,550	-0,172
MATEMÁTICAS APLICADAS A LAS CIENCIAS	17	4,485	4,617	-0,132
MATEMÁTICAS II	24	6,297	6,282	0,015

Específicas

BIOLOGÍA	10	6,609	7,202	-0,593
DIBUJO TÉCNICO II	9	7,389	6,824	0,564
ECONOMÍA DE LA EMPRESA	14	4,375	5,347	-0,972
FÍSICA	9	3,311	3,461	-0,150
GEOGRAFÍA	4	5,095	6,091	-0,996
HISTORIA DE LA FILOSOFÍA	8	4,423	6,775	-2,353
HISTORIA DEL ARTE	5	2,680	6,266	-3,586
QUÍMICA	9	4,994	5,483	-0,489

PRUEBAS DE ACCESO JUNIO 2019 MEDIA DE ASIGNAT POR CENTRO

IES ALCALDE BERNABÉ RODRÍGUEZ

ASIGNATURA	Nº Exámenes	Centro	General	Diferencia
------------	-------------	--------	---------	------------

HISTORIA DE ESPAÑA	83	5,671	6,340	-0,669
INGLÉS	83	6,401	6,891	-0,489
LATÍN II	17	5,476	6,470	-0,994
LENGUA CASTELLANA Y LITERATURA II	83	7,163	7,550	-0,386
MATEMÁTICAS APLICADAS A LAS CIENCIAS	23	5,446	4,617	0,829
MATEMÁTICAS II	43	6,006	6,282	-0,276

Específicas

BIOLOGÍA	27	6,587	7,202	-0,615
DIBUJO TÉCNICO II	9	6,444	6,824	-0,380
DISEÑO	2	6,500	6,585	-0,085
ECONOMÍA DE LA EMPRESA	14	4,067	5,347	-1,280
FÍSICA	13	4,002	3,461	0,541
FRANCÉS	4	7,038	8,349	-1,311
GEOGRAFÍA	21	5,762	6,091	-0,329
GEOLOGÍA	2	4,500	5,272	-0,772
HISTORIA DE LA FILOSOFÍA	13	7,058	6,775	0,282
HISTORIA DEL ARTE	11	4,978	6,266	-1,288
QUÍMICA	24	4,850	5,483	-0,633

PRUEBAS DE ACCESO JUNIO 2019 MEDIA DE ASIGNAT POR CENTRO

IES ALONSO PÉREZ DÍAZ

ASIGNATURA	Nº Exámenes	Centro	General	Diferencia
HISTORIA DE ESPAÑA	58	6,388	6,340	0,049
INGLÉS	58	6,486	6,891	-0,404
LATÍN II	8	4,944	6,470	-1,526
LENGUA CASTELLANA Y LITERATURA II	58	7,146	7,550	-0,404
MATEMÁTICAS APLICADAS A LAS CIENCIAS	16	3,875	4,617	-0,742
MATEMÁTICAS II	34	6,224	6,282	-0,057

Específicas

BIOLOGÍA	28	7,274	7,202	0,073
DIBUJO TÉCNICO II	10	7,900	6,824	1,076
ECONOMÍA DE LA EMPRESA	17	4,099	5,347	-1,248
FÍSICA	13	3,338	3,461	-0,122
GEOGRAFÍA	7	6,286	6,091	0,195
HISTORIA DE LA FILOSOFÍA	13	5,895	6,775	-0,881
HISTORIA DEL ARTE	4	6,813	6,266	0,546
QUÍMICA	32	6,159	5,483	0,676

PRUEBAS DE ACCESO JUNIO 2019 MEDIA DE ASIGNAT POR CENTRO

IES ANAGA

ASIGNATURA	Nº Exámenes	Centro	General	Diferencia
------------	-------------	--------	---------	------------

HISTORIA DE ESPAÑA	50	6,763	6,340	0,424
INGLÉS	50	6,767	6,891	-0,124
LATÍN II	6	8,013	6,470	1,543
LENGUA CASTELLANA Y LITERATURA II	50	7,193	7,550	-0,357
MATEMÁTICAS APLICADAS A LAS CIENCIAS	9	3,472	4,617	-1,145
MATEMÁTICAS II	34	6,559	6,282	0,277

Específicas

BIOLOGÍA	25	6,562	7,202	-0,640
DIBUJO TÉCNICO II	5	6,300	6,824	-0,524
ECONOMÍA DE LA EMPRESA	12	5,534	5,347	0,187
FÍSICA	10	3,840	3,461	0,379
FRANCÉS	1	7,200	8,349	-1,149
GEOGRAFÍA	7	6,357	6,091	0,267
GRIEGO II	3	6,750	7,100	-0,350
HISTORIA DE LA FILOSOFÍA	9	5,936	6,775	-0,840
HISTORIA DEL ARTE	3	4,350	6,266	-1,916
QUÍMICA	29	4,682	5,483	-0,801

PRUEBAS DE ACCESO JUNIO 2019 MEDIA DE ASIGNAT POR CENTRO

IES ANDRÉS BELLO

ASIGNATURA	Nº Exámenes	Centro	General	Diferencia
FRANCÉS	4	7,425	7,280	0,145
HISTORIA DE ESPAÑA	41	5,345	6,340	-0,994
INGLÉS	36	5,302	6,891	-1,589
ITALIANO	1	6,800	8,083	-1,283
LATÍN II	15	5,333	6,470	-1,137
LENGUA CASTELLANA Y LITERATURA II	41	6,553	7,550	-0,996
MATEMÁTICAS APLICADAS A LAS CIENCIAS	9	2,306	4,617	-2,312
MATEMÁTICAS II	16	4,656	6,282	-1,625

Específicas

ALEMÁN	1	8,500	8,822	-0,322
BIOLOGÍA	15	5,675	7,202	-1,526
CULTURA AUDIOVISUAL II	1	8,750	7,535	1,215
DIBUJO TÉCNICO II	5	6,250	6,824	-0,574
ECONOMÍA DE LA EMPRESA	6	3,908	5,347	-1,439
FÍSICA	5	2,030	3,461	-1,431
GEOGRAFÍA	4	5,875	6,091	-0,216
GEOLOGÍA	1	6,800	5,272	1,528
HISTORIA DE LA FILOSOFÍA	8	5,188	6,775	-1,588
HISTORIA DEL ARTE	4	4,063	6,266	-2,204
QUÍMICA	13	4,412	5,483	-1,072

PRUEBAS DE ACCESO JUNIO 2019 MEDIA DE ASIGNAT POR CENTRO

IES ANTONIO GONZÁLEZ GONZÁLEZ

ASIGNATURA	Nº Exámenes	Centro	General	Diferencia
HISTORIA DE ESPAÑA	33	8,023	6,340	1,683
INGLÉS	33	6,887	6,891	-0,003
LATÍN II	3	5,460	6,470	-1,010
LENGUA CASTELLANA Y LITERATURA II	33	8,179	7,550	0,630
MATEMÁTICAS APLICADAS A LAS CIENCIAS	8	5,000	4,617	0,383
MATEMÁTICAS II	22	6,886	6,282	0,605

Específicas

BIOLOGÍA	20	7,918	7,202	0,716
DIBUJO TÉCNICO II	2	8,125	6,824	1,301
ECONOMÍA DE LA EMPRESA	4	6,058	5,347	0,711
FÍSICA	2	5,375	3,461	1,914
GEOGRAFÍA	2	8,250	6,091	2,159
GRIEGO II	1	5,500	7,100	-1,600
HISTORIA DE LA FILOSOFÍA	7	6,750	6,775	-0,025
QUÍMICA	20	6,688	5,483	1,204

PRUEBAS DE ACCESO JUNIO 2019 MEDIA DE ASIGNAT POR CENTRO

IES ARICO

ASIGNATURA	Nº Exámenes	Centro	General	Diferencia
HISTORIA DE ESPAÑA	11	6,625	6,340	0,286
INGLÉS	11	6,445	6,891	-0,445
LENGUA CASTELLANA Y LITERATURA II	11	7,514	7,550	-0,036
MATEMÁTICAS APLICADAS A LAS CIENCIAS	5	6,700	4,617	2,083
MATEMÁTICAS II	6	6,458	6,282	0,177

Específicas

BIOLOGÍA	4	7,545	7,202	0,343
ECONOMÍA DE LA EMPRESA	3	8,833	5,347	3,486
FÍSICA	2	3,725	3,461	0,264
GEOGRAFÍA	1	9,000	6,091	2,909
HISTORIA DE LA FILOSOFÍA	4	7,813	6,775	1,037
HISTORIA DEL ARTE	2	4,375	6,266	-1,891
QUÍMICA	4	5,588	5,483	0,104

PRUEBAS DE ACCESO JUNIO 2019 MEDIA DE ASIGNAT POR CENTRO

IES BENITO PÉREZ ARMAS

ASIGNATURA	Nº Exámenes	Centro	General	Diferencia
FRANCÉS	2	5,900	7,280	-1,380
HISTORIA DE ESPAÑA	28	6,401	6,340	0,062
INGLÉS	26	7,410	6,891	0,519
LATÍN II	3	8,863	6,470	2,393
LENGUA CASTELLANA Y LITERATURA II	28	7,724	7,550	0,174
MATEMÁTICAS APLICADAS A LAS CIENCIAS	7	4,179	4,617	-0,439
MATEMÁTICAS II	18	4,278	6,282	-2,004

Específicas

BIOLOGÍA	9	5,652	7,202	-1,549
DIBUJO TÉCNICO II	3	8,583	6,824	1,759
ECONOMÍA DE LA EMPRESA	5	5,198	5,347	-0,149
FÍSICA	5	3,390	3,461	-0,071
GEOGRAFÍA	5	5,550	6,091	-0,541
HISTORIA DE LA FILOSOFÍA	1	7,500	6,775	0,725
HISTORIA DEL ARTE	2	6,550	6,266	0,284
QUÍMICA	11	4,453	5,483	-1,031

PRUEBAS DE ACCESO JUNIO 2019 MEDIA DE ASIGNAT POR CENTRO

IES CABO BLANCO

ASIGNATURA	Nº Exámenes	Centro	General	Diferencia
------------	-------------	--------	---------	------------

HISTORIA DE ESPAÑA	55	5,823	6,340	-0,517
INGLÉS	55	5,742	6,891	-1,149
LATÍN II	11	5,375	6,470	-1,095
LENGUA CASTELLANA Y LITERATURA II	55	7,372	7,550	-0,178
MATEMÁTICAS APLICADAS A LAS CIENCIAS	13	5,135	4,617	0,517
MATEMÁTICAS II	31	5,137	6,282	-1,145

Específicas

ALEMÁN	1	9,500	8,822	0,678
BIOLOGÍA	20	7,293	7,202	0,091
DIBUJO TÉCNICO II	4	6,750	6,824	-0,074
DISEÑO	2	6,250	6,585	-0,335
ECONOMÍA DE LA EMPRESA	12	6,953	5,347	1,606
FÍSICA	9	1,503	3,461	-1,957
FRANCÉS	3	8,333	8,349	-0,015
GEOGRAFÍA	4	4,688	6,091	-1,403
GRIEGO II	3	6,667	7,100	-0,433
HISTORIA DE LA FILOSOFÍA	7	7,179	6,775	0,403
HISTORIA DEL ARTE	6	6,800	6,266	0,534
ITALIANO	1	9,500	9,650	-0,150
QUÍMICA	23	3,528	5,483	-1,955

PRUEBAS DE ACCESO JUNIO 2019 MEDIA DE ASIGNAT POR CENTRO

IES CANARIAS

ASIGNATURA	Nº Exámenes	Centro	General	Diferencia
-------------------	--------------------	---------------	----------------	-------------------

HISTORIA DE ESPAÑA	6	4,333	6,340	-2,006
INGLÉS	6	5,883	6,891	-1,007
LATÍN II	2	6,230	6,470	-0,240
LENGUA CASTELLANA Y LITERATURA II	6	7,450	7,550	-0,100
MATEMÁTICAS APLICADAS A LAS CIENCIAS	1	3,000	4,617	-1,617
MATEMÁTICAS II	3	4,250	6,282	-2,032

Específicas

BIOLOGÍA	3	4,877	7,202	-2,325
ECONOMÍA DE LA EMPRESA	1	3,400	5,347	-1,947
GEOGRAFÍA	1	8,000	6,091	1,909
HISTORIA DE LA FILOSOFÍA	2	8,375	6,775	1,600
HISTORIA DEL ARTE	2	4,365	6,266	-1,901
QUÍMICA	3	2,017	5,483	-3,467

PRUEBAS DE ACCESO JUNIO 2019 MEDIA DE ASIGNAT POR CENTRO

IES CANARIAS CABRERA PINTO

ASIGNATURA	Nº Exámenes	Centro	General	Diferencia
FRANCÉS	2	9,175	7,280	1,895
HISTORIA DE ESPAÑA	119	6,579	6,340	0,239
INGLÉS	113	7,244	6,891	0,353
ITALIANO	4	8,488	8,083	0,404
LATÍN II	13	7,713	6,470	1,243
LENGUA CASTELLANA Y LITERATURA II	119	7,707	7,550	0,158
MATEMÁTICAS APLICADAS A LAS CIENCIAS	32	4,180	4,617	-0,438
MATEMÁTICAS II	73	6,377	6,282	0,095

Específicas

BIOLOGÍA	58	6,921	7,202	-0,281
CULTURA AUDIOVISUAL II	2	6,500	7,535	-1,035
DIBUJO TÉCNICO II	21	6,470	6,824	-0,354
DISEÑO	4	5,875	6,585	-0,710
ECONOMÍA DE LA EMPRESA	27	5,020	5,347	-0,326
FÍSICA	21	3,411	3,461	-0,049
FRANCÉS	3	7,867	8,349	-0,482
GEOGRAFÍA	18	7,486	6,091	1,396
GEOLOGÍA	4	4,350	5,272	-0,922
HISTORIA DE LA FILOSOFÍA	22	7,239	6,775	0,463
HISTORIA DEL ARTE	14	7,032	6,266	0,766
INGLÉS	3	9,633	8,750	0,883
QUÍMICA	57	5,573	5,483	0,090

PRUEBAS DE ACCESO JUNIO 2019 MEDIA DE ASIGNAT POR CENTRO

IES CÁNDIDO MARANTE EXPÓSITO

ASIGNATURA	Nº Exámenes	Centro	General	Diferencia
HISTORIA DE ESPAÑA	29	7,237	6,340	0,898
INGLÉS	29	7,455	6,891	0,565
LATÍN II	2	8,200	6,470	1,730
LENGUA CASTELLANA Y LITERATURA II	29	7,559	7,550	0,009
MATEMÁTICAS APLICADAS A LAS CIENCIAS	11	2,523	4,617	-2,095
MATEMÁTICAS II	16	6,469	6,282	0,187

Específicas

BIOLOGÍA	7	7,650	7,202	0,448
DIBUJO TÉCNICO II	6	8,917	6,824	2,092
ECONOMÍA DE LA EMPRESA	5	5,656	5,347	0,309
FÍSICA	5	4,190	3,461	0,729
GEOGRAFÍA	11	6,603	6,091	0,512
HISTORIA DE LA FILOSOFÍA	9	7,500	6,775	0,725
HISTORIA DEL ARTE	1	8,400	6,266	2,134
QUÍMICA	7	7,043	5,483	1,560

PRUEBAS DE ACCESO JUNIO 2019 MEDIA DE ASIGNAT POR CENTRO

IES CRUZ SANTA

ASIGNATURA	Nº Exámenes	Centro	General	Diferencia
------------	-------------	--------	---------	------------

FRANCÉS	4	6,800	7,280	-0,480
HISTORIA DE ESPAÑA	30	5,213	6,340	-1,126
INGLÉS	26	7,075	6,891	0,184
LATÍN II	8	6,740	6,470	0,270
LENGUA CASTELLANA Y LITERATURA II	30	7,959	7,550	0,409
MATEMÁTICAS APLICADAS A LAS CIENCIAS	11	4,000	4,617	-0,617
MATEMÁTICAS II	11	3,136	6,282	-3,145

Específicas

BIOLOGÍA	7	7,023	7,202	-0,179
CULTURA AUDIOVISUAL II	1	5,750	7,535	-1,785
DIBUJO TÉCNICO II	4	9,250	6,824	2,426
DISEÑO	1	9,500	6,585	2,915
ECONOMÍA DE LA EMPRESA	8	4,598	5,347	-0,749
FÍSICA	2	0,975	3,461	-2,486
GEOGRAFÍA	10	5,975	6,091	-0,116
GRIEGO II	1	5,250	7,100	-1,850
HISTORIA DE LA FILOSOFÍA	4	9,625	6,775	2,850
HISTORIA DEL ARTE	4	5,650	6,266	-0,616
QUÍMICA	7	5,364	5,483	-0,119

PRUEBAS DE ACCESO JUNIO 2019 MEDIA DE ASIGNAT POR CENTRO

IES DAUTE - LOS SILOS

ASIGNATURA	Nº Exámenes	Centro	General	Diferencia
HISTORIA DE ESPAÑA	33	6,152	6,340	-0,188
INGLÉS	33	6,674	6,891	-0,216
LATÍN II	10	6,108	6,470	-0,362
LENGUA CASTELLANA Y LITERATURA II	33	7,470	7,550	-0,079
MATEMÁTICAS APLICADAS A LAS CIENCIAS	4	4,500	4,617	-0,117
MATEMÁTICAS II	19	5,823	6,282	-0,459

Específicas

BIOLOGÍA	10	7,751	7,202	0,549
DIBUJO TÉCNICO II	5	4,900	6,824	-1,924
ECONOMÍA DE LA EMPRESA	4	6,895	5,347	1,548
FÍSICA	7	3,660	3,461	0,199
GEOGRAFÍA	7	6,571	6,091	0,481
GRIEGO II	10	5,990	7,100	-1,110
HISTORIA DE LA FILOSOFÍA	1	5,500	6,775	-1,275
HISTORIA DEL ARTE	4	4,650	6,266	-1,616
QUÍMICA	11	5,075	5,483	-0,408

PRUEBAS DE ACCESO JUNIO 2019 MEDIA DE ASIGNAT POR CENTRO

IES DOMINGO PÉREZ MINIK

ASIGNATURA	Nº Exámenes	Centro	General	Diferencia
HISTORIA DE ESPAÑA	17	5,890	6,340	-0,450
INGLÉS	17	5,776	6,891	-1,114
LATÍN II	2	3,040	6,470	-3,430
LENGUA CASTELLANA Y LITERATURA II	17	6,856	7,550	-0,694
MATEMÁTICAS APLICADAS A LAS CIENCIAS	5	5,500	4,617	0,883
MATEMÁTICAS II	10	6,050	6,282	-0,232

Específicas

BIOLOGÍA	5	7,044	7,202	-0,158
DIBUJO TÉCNICO II	2	7,750	6,824	0,926
ECONOMÍA DE LA EMPRESA	3	5,250	5,347	-0,097
FÍSICA	3	2,527	3,461	-0,934
FRANCÉS	1	10,000	8,349	1,651
GEOGRAFÍA	3	8,000	6,091	1,909
QUÍMICA	7	4,500	5,483	-0,983

PRUEBAS DE ACCESO JUNIO 2019 MEDIA DE ASIGNAT POR CENTRO

IES EL CHAPATAL

ASIGNATURA	Nº Exámenes	Centro	General	Diferencia
------------	-------------	--------	---------	------------

HISTORIA DE ESPAÑA	76	6,600	6,340	0,260
INGLÉS	76	6,492	6,891	-0,398
LATÍN II	21	6,635	6,470	0,165
LENGUA CASTELLANA Y LITERATURA II	76	7,710	7,550	0,160
MATEMÁTICAS APLICADAS A LAS CIENCIAS	15	3,850	4,617	-0,767
MATEMÁTICAS II	40	5,669	6,282	-0,613

Específicas

BIOLOGÍA	31	6,986	7,202	-0,215
DIBUJO TÉCNICO II	5	8,050	6,824	1,226
DISEÑO	1	7,750	6,585	1,165
ECONOMÍA DE LA EMPRESA	13	3,306	5,347	-2,041
FÍSICA	7	4,276	3,461	0,815
GEOGRAFÍA	14	6,571	6,091	0,481
GEOLOGÍA	1	3,800	5,272	-1,472
GRIEGO II	5	7,140	7,100	0,040
HISTORIA DE LA FILOSOFÍA	10	6,800	6,775	0,025
HISTORIA DEL ARTE	8	6,325	6,266	0,059
ITALIANO	2	9,375	9,650	-0,275
QUÍMICA	31	4,876	5,483	-0,607

PRUEBAS DE ACCESO JUNIO 2019 MEDIA DE ASIGNAT POR CENTRO

IES EL MÉDANO

ASIGNATURA	Nº Exámenes	Centro	General	Diferencia
------------	-------------	--------	---------	------------

ALEMÁN	5	7,250	7,638	-0,388
HISTORIA DE ESPAÑA	39	5,982	6,340	-0,358
INGLÉS	35	6,938	6,891	0,047
LATÍN II	8	6,769	6,470	0,299
LENGUA CASTELLANA Y LITERATURA II	40	7,513	7,550	-0,037
MATEMÁTICAS APLICADAS A LAS CIENCIAS	7	3,661	4,617	-0,956
MATEMÁTICAS II	25	6,490	6,282	0,208

Específicas

BIOLOGÍA	9	6,901	7,202	-0,300
DIBUJO TÉCNICO II	11	4,977	6,824	-1,847
ECONOMÍA DE LA EMPRESA	8	4,968	5,347	-0,379
FÍSICA	11	2,951	3,461	-0,510
FRANCÉS	2	8,250	8,349	-0,099
GEOGRAFÍA	8	7,000	6,091	0,909
HISTORIA DE LA FILOSOFÍA	6	8,083	6,775	1,308
HISTORIA DEL ARTE	7	7,579	6,266	1,313
INGLÉS	2	8,650	8,750	-0,100
ITALIANO	2	10,000	9,650	0,350
QUÍMICA	7	3,976	5,483	-1,508

PRUEBAS DE ACCESO JUNIO 2019 MEDIA DE ASIGNAT POR CENTRO

IES EL PASO

ASIGNATURA	Nº Exámenes	Centro	General	Diferencia
------------	-------------	--------	---------	------------

HISTORIA DE ESPAÑA	20	7,263	6,340	0,923
INGLÉS	20	7,513	6,891	0,622
LATÍN II	2	9,100	6,470	2,630
LENGUA CASTELLANA Y LITERATURA II	20	7,097	7,550	-0,453
MATEMÁTICAS APLICADAS A LAS CIENCIAS	3	4,583	4,617	-0,034
MATEMÁTICAS II	15	5,350	6,282	-0,932

Específicas

BIOLOGÍA	9	8,067	7,202	0,865
DIBUJO TÉCNICO II	2	8,875	6,824	2,051
ECONOMÍA DE LA EMPRESA	2	5,275	5,347	-0,072
FÍSICA	2	4,500	3,461	1,039
GEOGRAFÍA	3	6,083	6,091	-0,007
GRIEGO II	2	10,000	7,100	2,900
HISTORIA DE LA FILOSOFÍA	2	4,750	6,775	-2,025
QUÍMICA	9	5,522	5,483	0,039

PRUEBAS DE ACCESO JUNIO 2019 MEDIA DE ASIGNAT POR CENTRO

IES EL SOBRADILLO

ASIGNATURA	Nº Exámenes	Centro	General	Diferencia
HISTORIA DE ESPAÑA	7	4,464	6,340	-1,875
INGLÉS	7	5,486	6,891	-1,405
LATÍN II	4	7,373	6,470	0,902
LENGUA CASTELLANA Y LITERATURA II	7	5,679	7,550	-1,871
MATEMÁTICAS APLICADAS A LAS CIENCIAS	1	0,880	4,617	-3,737
MATEMÁTICAS II	2	2,000	6,282	-4,282

Específicas

BIOLOGÍA	2	6,175	7,202	-1,027
DIBUJO TÉCNICO II	1	3,500	6,824	-3,324
ECONOMÍA DE LA EMPRESA	1	5,300	5,347	-0,047
FÍSICA	1	0,000	3,461	-3,461
GEOGRAFÍA	1	4,750	6,091	-1,341
QUÍMICA	2	4,150	5,483	-1,333

PRUEBAS DE ACCESO JUNIO 2019 MEDIA DE ASIGNAT POR CENTRO

IES EUSEBIO BARRETO LORENZO

ASIGNATURA	Nº Exámenes	Centro	General	Diferencia
HISTORIA DE ESPAÑA	50	7,263	6,340	0,923
INGLÉS	50	6,797	6,891	-0,094
LATÍN II	6	8,083	6,470	1,613
LENGUA CASTELLANA Y LITERATURA II	50	6,987	7,550	-0,563
MATEMÁTICAS APLICADAS A LAS CIENCIAS	18	5,722	4,617	1,105
MATEMÁTICAS II	26	6,538	6,282	0,257

Específicas

ALEMÁN	3	9,900	8,822	1,078
BIOLOGÍA	19	7,908	7,202	0,706
DIBUJO TÉCNICO II	6	7,708	6,824	0,884
ECONOMÍA DE LA EMPRESA	15	6,245	5,347	0,898
FÍSICA	7	4,257	3,461	0,796
FRANCÉS	1	10,000	8,349	1,651
GEOGRAFÍA	11	5,637	6,091	-0,453
HISTORIA DE LA FILOSOFÍA	9	6,542	6,775	-0,233
HISTORIA DEL ARTE	2	6,525	6,266	0,259
QUÍMICA	19	5,328	5,483	-0,155

PRUEBAS DE ACCESO JUNIO 2019 MEDIA DE ASIGNAT POR CENTRO

IES GAROÉ

ASIGNATURA	Nº Exámenes	Centro	General	Diferencia
------------	-------------	--------	---------	------------

HISTORIA DE ESPAÑA	31	5,024	6,340	-1,315
INGLÉS	31	7,194	6,891	0,303
LATÍN II	6	7,517	6,470	1,047
LENGUA CASTELLANA Y LITERATURA II	31	6,860	7,550	-0,690
MATEMÁTICAS APLICADAS A LAS CIENCIAS	10	3,925	4,617	-0,692
MATEMÁTICAS II	15	6,167	6,282	-0,115

Específicas

BIOLOGÍA	6	7,475	7,202	0,273
DIBUJO TÉCNICO II	7	5,393	6,824	-1,432
DISEÑO	1	6,750	6,585	0,165
ECONOMÍA DE LA EMPRESA	5	4,690	5,347	-0,657
FÍSICA	7	2,764	3,461	-0,697
GEOGRAFÍA	3	5,833	6,091	-0,257
GRIEGO II	5	8,990	7,100	1,890
HISTORIA DE LA FILOSOFÍA	10	5,375	6,775	-1,400
QUÍMICA	7	5,119	5,483	-0,365

PRUEBAS DE ACCESO JUNIO 2019 MEDIA DE ASIGNAT POR CENTRO

IES GENETO

ASIGNATURA	Nº Exámenes	Centro	General	Diferencia
HISTORIA DE ESPAÑA	8	4,306	6,340	-2,033
INGLÉS	8	3,313	6,891	-3,578
LATÍN II	4	5,893	6,470	-0,578
LENGUA CASTELLANA Y LITERATURA II	8	5,575	7,550	-1,975
MATEMÁTICAS II	4	6,188	6,282	-0,094

Específicas

ARTES ESCÉNICAS	1	5,050	5,981	-0,931
BIOLOGÍA	1	5,650	7,202	-1,552
CULTURA AUDIOVISUAL II	1	6,750	7,535	-0,785
DIBUJO TÉCNICO II	1	4,500	6,824	-2,324
DISEÑO	1	3,500	6,585	-3,085
FÍSICA	2	0,450	3,461	-3,011
GEOGRAFÍA	3	4,250	6,091	-1,841
GRIEGO II	3	6,500	7,100	-0,600
HISTORIA DEL ARTE	1	8,900	6,266	2,634
QUÍMICA	1	1,800	5,483	-3,683

PRUEBAS DE ACCESO JUNIO 2019 MEDIA DE ASIGNAT POR CENTRO

IES GRANADILLA DE ABONA

ASIGNATURA	Nº Exámenes	Centro	General	Diferencia
FRANCÉS	2	8,525	7,280	1,245
HISTORIA DE ESPAÑA	49	5,569	6,340	-0,771
INGLÉS	47	6,682	6,891	-0,209
LATÍN II	12	6,967	6,470	0,497
LENGUA CASTELLANA Y LITERATURA II	49	5,869	7,550	-1,680
MATEMÁTICAS APLICADAS A LAS CIENCIAS	9	4,167	4,617	-0,451
MATEMÁTICAS II	28	5,429	6,282	-0,853

Específicas

BIOLOGÍA	15	5,289	7,202	-1,912
CULTURA AUDIOVISUAL II	2	8,000	7,535	0,465
DIBUJO TÉCNICO II	4	3,875	6,824	-2,949
DISEÑO	1	5,750	6,585	-0,835
ECONOMÍA DE LA EMPRESA	7	3,679	5,347	-1,668
FÍSICA	8	2,446	3,461	-1,015
GEOGRAFÍA	9	5,487	6,091	-0,604
GEOLOGÍA	4	4,288	5,272	-0,985
GRIEGO II	2	7,925	7,100	0,825
HISTORIA DE LA FILOSOFÍA	7	6,286	6,775	-0,490
HISTORIA DEL ARTE	3	5,483	6,266	-0,783
QUÍMICA	9	5,000	5,483	-0,483

PRUEBAS DE ACCESO JUNIO 2019 MEDIA DE ASIGNAT POR CENTRO

IES GÜÍMAR

ASIGNATURA	Nº Exámenes	Centro	General	Diferencia
------------	-------------	--------	---------	------------

HISTORIA DE ESPAÑA	36	6,785	6,340	0,445
INGLÉS	36	6,642	6,891	-0,249
LATÍN II	4	7,613	6,470	1,142
LENGUA CASTELLANA Y LITERATURA II	36	8,532	7,550	0,982
MATEMÁTICAS APLICADAS A LAS CIENCIAS	18	2,722	4,617	-1,895
MATEMÁTICAS II	14	7,429	6,282	1,147

Específicas

BIOLOGÍA	11	7,772	7,202	0,570
DIBUJO TÉCNICO II	4	8,188	6,824	1,363
ECONOMÍA DE LA EMPRESA	17	4,901	5,347	-0,446
FÍSICA	6	2,750	3,461	-0,711
GEOGRAFÍA	11	6,591	6,091	0,500
HISTORIA DE LA FILOSOFÍA	11	6,841	6,775	0,066
HISTORIA DEL ARTE	6	5,475	6,266	-0,791
QUÍMICA	12	5,864	5,483	0,381

PRUEBAS DE ACCESO JUNIO 2019 MEDIA DE ASIGNAT POR CENTRO

IES ICHASAGUA

ASIGNATURA	Nº Exámenes	Centro	General	Diferencia
FUNDAMENTOS DEL ARTE II	1	10,000	7,521	2,479
HISTORIA DE ESPAÑA	43	6,144	6,340	-0,195
INGLÉS	43	6,982	6,891	0,092
LATÍN II	5	3,750	6,470	-2,720
LENGUA CASTELLANA Y LITERATURA II	43	7,092	7,550	-0,458
MATEMÁTICAS APLICADAS A LAS CIENCIAS	6	5,250	4,617	0,633
MATEMÁTICAS II	31	6,295	6,282	0,013

Específicas

BIOLOGÍA	20	7,463	7,202	0,261
DIBUJO TÉCNICO II	6	9,167	6,824	2,342
ECONOMÍA DE LA EMPRESA	4	4,725	5,347	-0,622
FÍSICA	10	1,840	3,461	-1,621
GEOGRAFÍA	6	5,875	6,091	-0,216
HISTORIA DE LA FILOSOFÍA	5	6,800	6,775	0,025
HISTORIA DEL ARTE	7	5,700	6,266	-0,566
QUÍMICA	25	4,150	5,483	-1,333

PRUEBAS DE ACCESO JUNIO 2019 MEDIA DE ASIGNAT POR CENTRO

IES JOSÉ MARÍA PÉREZ PULIDO

ASIGNATURA	Nº Exámenes	Centro	General	Diferencia
HISTORIA DE ESPAÑA	45	6,217	6,340	-0,123
INGLÉS	45	6,543	6,891	-0,347
LENGUA CASTELLANA Y LITERATURA II	45	7,206	7,550	-0,344
MATEMÁTICAS APLICADAS A LAS CIENCIAS	22	3,807	4,617	-0,810
MATEMÁTICAS II	23	6,326	6,282	0,044

Específicas

ALEMÁN	2	7,400	8,822	-1,422
BIOLOGÍA	19	7,103	7,202	-0,099
DIBUJO TÉCNICO II	2	8,375	6,824	1,551
ECONOMÍA DE LA EMPRESA	15	5,489	5,347	0,142
FÍSICA	3	2,783	3,461	-0,677
GEOGRAFÍA	13	6,673	6,091	0,582
HISTORIA DE LA FILOSOFÍA	10	4,988	6,775	-1,787
QUÍMICA	18	5,306	5,483	-0,177

PRUEBAS DE ACCESO JUNIO 2019 MEDIA DE ASIGNAT POR CENTRO

IES LA GUANCHA

ASIGNATURA	Nº Exámenes	Centro	General	Diferencia
------------	-------------	--------	---------	------------

HISTORIA DE ESPAÑA	37	5,064	6,340	-1,276
INGLÉS	37	5,760	6,891	-1,131
LATÍN II	3	7,087	6,470	0,617
LENGUA CASTELLANA Y LITERATURA II	37	7,245	7,550	-0,305
MATEMÁTICAS APLICADAS A LAS CIENCIAS	12	3,979	4,617	-0,638
MATEMÁTICAS II	22	7,335	6,282	1,054

Específicas

BIOLOGÍA	16	6,992	7,202	-0,210
CULTURA AUDIOVISUAL II	2	8,000	7,535	0,465
DIBUJO TÉCNICO II	4	8,813	6,824	1,988
ECONOMÍA DE LA EMPRESA	17	5,198	5,347	-0,149
FÍSICA	7	2,350	3,461	-1,111
GEOGRAFÍA	5	5,000	6,091	-1,091
GRIEGO II	1	5,800	7,100	-1,300
HISTORIA DE LA FILOSOFÍA	12	4,438	6,775	-2,338
HISTORIA DEL ARTE	1	3,250	6,266	-3,016
QUÍMICA	17	5,619	5,483	0,136

PRUEBAS DE ACCESO JUNIO 2019 MEDIA DE ASIGNAT POR CENTRO

IES LA LABORAL DE LA LAGUNA

ASIGNATURA	Nº Exámenes	Centro	General	Diferencia
FUNDAMENTOS DEL ARTE II	60	7,220	7,521	-0,302
HISTORIA DE ESPAÑA	121	4,655	6,340	-1,684
INGLÉS	121	5,930	6,891	-0,961
LATÍN II	9	5,072	6,470	-1,398
LENGUA CASTELLANA Y LITERATURA II	121	7,079	7,550	-0,470
MATEMÁTICAS APLICADAS A LAS CIENCIAS	17	2,589	4,617	-2,028
MATEMÁTICAS II	35	4,193	6,282	-2,089

Específicas

ARTES ESCÉNICAS	10	6,240	5,981	0,259
BIOLOGÍA	31	5,728	7,202	-1,474
CULTURA AUDIOVISUAL II	39	7,474	7,535	-0,061
DIBUJO TÉCNICO II	5	5,350	6,824	-1,474
DISEÑO	33	6,220	6,585	-0,366
ECONOMÍA DE LA EMPRESA	7	6,081	5,347	0,735
FÍSICA	7	2,286	3,461	-1,175
GEOGRAFÍA	13	5,942	6,091	-0,148
GRIEGO II	3	6,250	7,100	-0,850
HISTORIA DE LA FILOSOFÍA	15	4,475	6,775	-2,300
HISTORIA DEL ARTE	15	5,097	6,266	-1,169
QUÍMICA	35	3,811	5,483	-1,672

PRUEBAS DE ACCESO JUNIO 2019 MEDIA DE ASIGNAT POR CENTRO

IES LA MATANZA

ASIGNATURA	Nº Exámenes	Centro	General	Diferencia
HISTORIA DE ESPAÑA	26	4,792	6,340	-1,547
INGLÉS	26	5,957	6,891	-0,934
LATÍN II	4	7,418	6,470	0,947
LENGUA CASTELLANA Y LITERATURA II	26	6,667	7,550	-0,883
MATEMÁTICAS APLICADAS A LAS CIENCIAS	13	3,096	4,617	-1,521
MATEMÁTICAS II	9	6,361	6,282	0,079

Específicas

BIOLOGÍA	11	6,911	7,202	-0,291
ECONOMÍA DE LA EMPRESA	8	2,883	5,347	-2,464
FÍSICA	2	1,150	3,461	-2,311
FRANCÉS	2	9,425	8,349	1,076
GEOGRAFÍA	6	6,333	6,091	0,243
HISTORIA DE LA FILOSOFÍA	16	5,829	6,775	-0,947
HISTORIA DEL ARTE	2	5,700	6,266	-0,566
QUÍMICA	10	6,505	5,483	1,022

PRUEBAS DE ACCESO JUNIO 2019 MEDIA DE ASIGNAT POR CENTRO

IES LA OROTAVA - MANUEL GONZÁLEZ PÉREZ

ASIGNATURA	Nº Exámenes	Centro	General	Diferencia
HISTORIA DE ESPAÑA	23	6,059	6,340	-0,281
INGLÉS	23	6,307	6,891	-0,584
LATÍN II	5	5,794	6,470	-0,676
LENGUA CASTELLANA Y LITERATURA II	23	6,980	7,550	-0,569
MATEMÁTICAS APLICADAS A LAS CIENCIAS	6	5,750	4,617	1,133
MATEMÁTICAS II	12	5,813	6,282	-0,469

Específicas

BIOLOGÍA	16	7,830	7,202	0,628
DIBUJO TÉCNICO II	4	4,000	6,824	-2,824
ECONOMÍA DE LA EMPRESA	4	6,868	5,347	1,521
FÍSICA	7	3,350	3,461	-0,111
GEOGRAFÍA	8	4,313	6,091	-1,778
GRIEGO II	2	6,750	7,100	-0,350
HISTORIA DE LA FILOSOFÍA	3	9,500	6,775	2,725
HISTORIA DEL ARTE	2	6,475	6,266	0,209
QUÍMICA	20	6,314	5,483	0,830

PRUEBAS DE ACCESO JUNIO 2019 MEDIA DE ASIGNAT POR CENTRO

IES LA VICTORIA - ALFONSO FERNÁNDEZ GARCÍA

ASIGNATURA	Nº Exámenes	Centro	General	Diferencia
------------	-------------	--------	---------	------------

HISTORIA DE ESPAÑA	33	6,595	6,340	0,256
INGLÉS	33	6,686	6,891	-0,204
LATÍN II	4	6,628	6,470	0,157
LENGUA CASTELLANA Y LITERATURA II	33	8,114	7,550	0,564
MATEMÁTICAS APLICADAS A LAS CIENCIAS	11	4,886	4,617	0,269
MATEMÁTICAS II	18	6,819	6,282	0,538

Específicas

BIOLOGÍA	13	6,494	7,202	-0,708
DIBUJO TÉCNICO II	3	5,083	6,824	-1,741
ECONOMÍA DE LA EMPRESA	13	4,563	5,347	-0,784
FÍSICA	4	3,045	3,461	-0,416
FRANCÉS	1	8,750	8,349	0,401
GEOGRAFÍA	11	6,500	6,091	0,409
HISTORIA DE LA FILOSOFÍA	4	8,250	6,775	1,475
HISTORIA DEL ARTE	4	7,300	6,266	1,034
QUÍMICA	12	4,896	5,483	-0,587

PRUEBAS DE ACCESO JUNIO 2019 MEDIA DE ASIGNAT POR CENTRO

IES LAS BREÑAS

ASIGNATURA	Nº Exámenes	Centro	General	Diferencia
------------	-------------	--------	---------	------------

HISTORIA DE ESPAÑA	27	6,176	6,340	-0,164
INGLÉS	27	7,459	6,891	0,569
LATÍN II	4	4,150	6,470	-2,320
LENGUA CASTELLANA Y LITERATURA II	27	7,656	7,550	0,106
MATEMÁTICAS APLICADAS A LAS CIENCIAS	8	4,750	4,617	0,133
MATEMÁTICAS II	15	5,733	6,282	-0,548

Específicas

BIOLOGÍA	13	8,012	7,202	0,810
DIBUJO TÉCNICO II	2	8,625	6,824	1,801
ECONOMÍA DE LA EMPRESA	7	6,613	5,347	1,266
FÍSICA	4	3,375	3,461	-0,086
GEOGRAFÍA	5	5,600	6,091	-0,491
GRIEGO II	1	5,750	7,100	-1,350
HISTORIA DE LA FILOSOFÍA	2	7,750	6,775	0,975
QUÍMICA	16	6,144	5,483	0,661

PRUEBAS DE ACCESO JUNIO 2019 MEDIA DE ASIGNAT POR CENTRO

IES LAS GALLETAS

ASIGNATURA	Nº Exámenes	Centro	General	Diferencia
HISTORIA DE ESPAÑA	67	5,437	6,340	-0,902
INGLÉS	67	6,409	6,891	-0,481
LATÍN II	1	2,400	6,470	-4,070
LENGUA CASTELLANA Y LITERATURA II	67	6,769	7,550	-0,781
MATEMÁTICAS APLICADAS A LAS CIENCIAS	27	5,204	4,617	0,586
MATEMÁTICAS II	39	5,308	6,282	-0,974

Específicas

BIOLOGÍA	24	7,234	7,202	0,032
DIBUJO TÉCNICO II	11	4,512	6,824	-2,313
ECONOMÍA DE LA EMPRESA	16	5,603	5,347	0,256
FÍSICA	4	3,700	3,461	0,239
FRANCÉS	4	6,688	8,349	-1,661
GEOGRAFÍA	11	4,500	6,091	-1,591
GEOLOGÍA	2	3,850	5,272	-1,422
HISTORIA DE LA FILOSOFÍA	5	6,500	6,775	-0,275
ITALIANO	1	9,300	9,650	-0,350
QUÍMICA	21	4,326	5,483	-1,157

PRUEBAS DE ACCESO JUNIO 2019 MEDIA DE ASIGNAT POR CENTRO

IES LAS VEREDILLAS

ASIGNATURA	Nº Exámenes	Centro	General	Diferencia
HISTORIA DE ESPAÑA	43	6,107	6,340	-0,233
INGLÉS	43	6,979	6,891	0,088
LATÍN II	5	7,792	6,470	1,322
LENGUA CASTELLANA Y LITERATURA II	43	7,380	7,550	-0,169
MATEMÁTICAS APLICADAS A LAS CIENCIAS	17	3,147	4,617	-1,470
MATEMÁTICAS II	20	5,350	6,282	-0,932

Específicas

BIOLOGÍA	8	7,569	7,202	0,367
DIBUJO TÉCNICO II	9	7,611	6,824	0,787
ECONOMÍA DE LA EMPRESA	9	5,777	5,347	0,430
FÍSICA	10	2,158	3,461	-1,303
FRANCÉS	1	9,850	8,349	1,501
GEOGRAFÍA	8	5,875	6,091	-0,216
GEOLOGÍA	1	5,700	5,272	0,428
GRIEGO II	4	5,113	7,100	-1,987
HISTORIA DE LA FILOSOFÍA	8	4,688	6,775	-2,088
HISTORIA DEL ARTE	1	9,150	6,266	2,884
QUÍMICA	9	5,544	5,483	0,061

PRUEBAS DE ACCESO JUNIO 2019 MEDIA DE ASIGNAT POR CENTRO

IES LOS CARDONES

ASIGNATURA	Nº Exámenes	Centro	General	Diferencia
HISTORIA DE ESPAÑA	46	6,258	6,340	-0,082
INGLÉS	46	7,124	6,891	0,233
LATÍN II	7	6,533	6,470	0,063
LENGUA CASTELLANA Y LITERATURA II	46	7,532	7,550	-0,018
MATEMÁTICAS APLICADAS A LAS CIENCIAS	15	5,333	4,617	0,716
MATEMÁTICAS II	24	7,240	6,282	0,958

Específicas

BIOLOGÍA	13	7,260	7,202	0,058
ECONOMÍA DE LA EMPRESA	11	6,345	5,347	0,999
FÍSICA	8	5,219	3,461	1,758
GEOGRAFÍA	6	5,667	6,091	-0,424
HISTORIA DE LA FILOSOFÍA	9	8,778	6,775	2,003
HISTORIA DEL ARTE	4	4,250	6,266	-2,016
QUÍMICA	20	5,828	5,483	0,344

PRUEBAS DE ACCESO JUNIO 2019 MEDIA DE ASIGNAT POR CENTRO

IES LOS CRISTIANOS

ASIGNATURA	Nº Exámenes	Centro	General	Diferencia
FUNDAMENTOS DEL ARTE II	24	7,288	7,521	-0,234
HISTORIA DE ESPAÑA	113	6,053	6,340	-0,287
INGLÉS	113	6,552	6,891	-0,339
LATÍN II	18	5,743	6,470	-0,727
LENGUA CASTELLANA Y LITERATURA II	113	7,539	7,550	-0,010
MATEMÁTICAS APLICADAS A LAS CIENCIAS	24	5,271	4,617	0,654
MATEMÁTICAS II	46	6,919	6,282	0,637

Específicas

ARTES ESCÉNICAS	11	6,223	5,981	0,242
BIOLOGÍA	31	6,915	7,202	-0,287
CULTURA AUDIOVISUAL II	25	8,480	7,535	0,945
DIBUJO TÉCNICO II	9	5,833	6,824	-0,991
DISEÑO	14	7,750	6,585	1,165
ECONOMÍA DE LA EMPRESA	24	4,494	5,347	-0,853
FÍSICA	19	5,143	3,461	1,682
GEOGRAFÍA	26	6,538	6,091	0,448
GRIEGO II	9	6,611	7,100	-0,488
HISTORIA DE LA FILOSOFÍA	7	5,964	6,775	-0,811
HISTORIA DEL ARTE	1	6,750	6,266	0,484
ITALIANO	1	10,000	9,650	0,350
QUÍMICA	32	5,427	5,483	-0,056

PRUEBAS DE ACCESO JUNIO 2019 MEDIA DE ASIGNAT POR CENTRO

IES LOS GLADIOLOS

ASIGNATURA	Nº Exámenes	Centro	General	Diferencia
Específicas				
BIOLOGÍA	42	7,384	7,202	0,182
HISTORIA DE LA FILOSOFÍA	2	7,000	6,775	0,225
QUÍMICA	37	5,279	5,483	-0,204

PRUEBAS DE ACCESO JUNIO 2019 MEDIA DE ASIGNAT POR CENTRO

IES LUCAS MARTÍN ESPINO

ASIGNATURA	Nº Exámenes	Centro	General	Diferencia
HISTORIA DE ESPAÑA	38	6,668	6,340	0,329
INGLÉS	38	6,560	6,891	-0,331
LATÍN II	6	7,807	6,470	1,337
LENGUA CASTELLANA Y LITERATURA II	38	7,263	7,550	-0,287
MATEMÁTICAS APLICADAS A LAS CIENCIAS	17	5,802	4,617	1,185
MATEMÁTICAS II	15	8,383	6,282	2,102

Específicas

BIOLOGÍA	9	8,553	7,202	1,352
DIBUJO TÉCNICO II	3	7,583	6,824	0,759
ECONOMÍA DE LA EMPRESA	12	5,507	5,347	0,160
FÍSICA	6	4,613	3,461	1,153
FRANCÉS	1	8,900	8,349	0,551
GEOGRAFÍA	14	6,474	6,091	0,383
GRIEGO II	5	8,720	7,100	1,620
HISTORIA DE LA FILOSOFÍA	11	7,523	6,775	0,747
HISTORIA DEL ARTE	4	5,950	6,266	-0,316
QUÍMICA	13	7,251	5,483	1,768

PRUEBAS DE ACCESO JUNIO 2019 MEDIA DE ASIGNAT POR CENTRO

IES LUIS COBIELLA CUEVAS

ASIGNATURA	Nº Exámenes	Centro	General	Diferencia
HISTORIA DE ESPAÑA	48	7,161	6,340	0,822
INGLÉS	48	7,676	6,891	0,785
LATÍN II	5	6,560	6,470	0,090
LENGUA CASTELLANA Y LITERATURA II	48	7,297	7,550	-0,253
MATEMÁTICAS APLICADAS A LAS CIENCIAS	12	4,136	4,617	-0,481
MATEMÁTICAS II	31	6,135	6,282	-0,146

Específicas

BIOLOGÍA	22	7,857	7,202	0,655
DIBUJO TÉCNICO II	7	6,750	6,824	-0,074
ECONOMÍA DE LA EMPRESA	8	6,794	5,347	1,447
FÍSICA	9	4,387	3,461	0,926
GEOGRAFÍA	10	6,225	6,091	0,134
GRIEGO II	2	7,500	7,100	0,400
HISTORIA DEL ARTE	6	6,900	6,266	0,634
QUÍMICA	24	6,608	5,483	1,125

PRUEBAS DE ACCESO JUNIO 2019 MEDIA DE ASIGNAT POR CENTRO

IES MAGALLANES

ASIGNATURA	Nº Exámenes	Centro	General	Diferencia
------------	-------------	--------	---------	------------

FRANCÉS	1	3,500	7,280	-3,780
HISTORIA DE ESPAÑA	31	4,954	6,340	-1,386
INGLÉS	30	6,674	6,891	-0,216
LATÍN II	6	7,348	6,470	0,878
LENGUA CASTELLANA Y LITERATURA II	31	6,830	7,550	-0,720
MATEMÁTICAS APLICADAS A LAS CIENCIAS	15	3,950	4,617	-0,667
MATEMÁTICAS II	10	2,700	6,282	-3,582

Específicas

BIOLOGÍA	8	7,395	7,202	0,193
DIBUJO TÉCNICO II	4	5,563	6,824	-1,262
ECONOMÍA DE LA EMPRESA	10	3,149	5,347	-2,198
FÍSICA	3	2,333	3,461	-1,127
GEOGRAFÍA	2	4,375	6,091	-1,716
HISTORIA DE LA FILOSOFÍA	5	4,326	6,775	-2,449
HISTORIA DEL ARTE	4	6,713	6,266	0,446
QUÍMICA	8	3,504	5,483	-1,979

PRUEBAS DE ACCESO JUNIO 2019 MEDIA DE ASIGNAT POR CENTRO

IES MANUEL MARTÍN GONZÁLEZ

ASIGNATURA	Nº Exámenes	Centro	General	Diferencia
HISTORIA DE ESPAÑA	30	6,069	6,340	-0,270
INGLÉS	30	4,563	6,891	-2,327
LATÍN II	2	5,120	6,470	-1,350
LENGUA CASTELLANA Y LITERATURA II	30	7,366	7,550	-0,184
MATEMÁTICAS APLICADAS A LAS CIENCIAS	4	5,500	4,617	0,883
MATEMÁTICAS II	24	5,250	6,282	-1,032

Específicas

BIOLOGÍA	12	5,475	7,202	-1,727
CULTURA AUDIOVISUAL II	1	6,000	7,535	-1,535
DIBUJO TÉCNICO II	6	3,000	6,824	-3,824
DISEÑO	1	9,000	6,585	2,415
ECONOMÍA DE LA EMPRESA	5	5,430	5,347	0,083
FÍSICA	7	2,884	3,461	-0,577
GEOGRAFÍA	1	6,500	6,091	0,409
HISTORIA DE LA FILOSOFÍA	1	8,000	6,775	1,225
QUÍMICA	16	4,372	5,483	-1,111

PRUEBAS DE ACCESO JUNIO 2019 MEDIA DE ASIGNAT POR CENTRO

IES MARÍA PÉREZ TRUJILLO

ASIGNATURA	Nº Exámenes	Centro	General	Diferencia
FUNDAMENTOS DEL ARTE II	15	7,860	7,521	0,339
HISTORIA DE ESPAÑA	17	5,509	6,340	-0,831
INGLÉS	17	6,000	6,891	-0,891
LENGUA CASTELLANA Y LITERATURA II	17	7,966	7,550	0,416
MATEMÁTICAS APLICADAS A LAS CIENCIAS	2	5,000	4,617	0,383

Específicas

ARTES ESCÉNICAS	4	5,920	5,981	-0,061
BIOLOGÍA	2	6,175	7,202	-1,027
CULTURA AUDIOVISUAL II	15	7,233	7,535	-0,302
DISEÑO	7	6,036	6,585	-0,550
ECONOMÍA DE LA EMPRESA	2	5,675	5,347	0,328
QUÍMICA	2	2,815	5,483	-2,668

PRUEBAS DE ACCESO JUNIO 2019 MEDIA DE ASIGNAT POR CENTRO

IES MARÍA ROSA ALONSO

ASIGNATURA	Nº Exámenes	Centro	General	Diferencia
HISTORIA DE ESPAÑA	6	4,958	6,340	-1,381
INGLÉS	6	4,200	6,891	-2,691
LATÍN II	2	4,860	6,470	-1,610
LENGUA CASTELLANA Y LITERATURA II	6	6,698	7,550	-0,851
MATEMÁTICAS APLICADAS A LAS CIENCIAS	2	0,750	4,617	-3,867
MATEMÁTICAS II	2	1,625	6,282	-4,657

Específicas

BIOLOGÍA	2	5,450	7,202	-1,752
CULTURA AUDIOVISUAL II	1	7,250	7,535	-0,285
GEOGRAFÍA	2	5,250	6,091	-0,841
GRIEGO II	1	4,400	7,100	-2,700
HISTORIA DEL ARTE	2	4,900	6,266	-1,366
QUÍMICA	2	3,175	5,483	-2,308

PRUEBAS DE ACCESO JUNIO 2019 MEDIA DE ASIGNAT POR CENTRO

IES MENCEY ACAYMO

ASIGNATURA	Nº Exámenes	Centro	General	Diferencia
FRANCÉS	4	8,538	7,280	1,257
HISTORIA DE ESPAÑA	50	6,956	6,340	0,616
INGLÉS	46	7,086	6,891	0,195
LATÍN II	14	8,483	6,470	2,013
LENGUA CASTELLANA Y LITERATURA II	50	8,086	7,550	0,537
MATEMÁTICAS APLICADAS A LAS CIENCIAS	8	6,250	4,617	1,633
MATEMÁTICAS II	28	6,648	6,282	0,366

Específicas

BIOLOGÍA	18	7,297	7,202	0,096
DIBUJO TÉCNICO II	11	8,636	6,824	1,812
ECONOMÍA DE LA EMPRESA	5	5,700	5,347	0,353
FÍSICA	12	2,689	3,461	-0,772
FRANCÉS	2	9,425	8,349	1,076
GEOGRAFÍA	3	7,083	6,091	0,993
GRIEGO II	3	8,167	7,100	1,067
HISTORIA DE LA FILOSOFÍA	14	7,679	6,775	0,903
HISTORIA DEL ARTE	14	7,854	6,266	1,588
QUÍMICA	20	4,410	5,483	-1,074

PRUEBAS DE ACCESO JUNIO 2019 MEDIA DE ASIGNAT POR CENTRO

IES MENCEY BENCOMO

ASIGNATURA	Nº Exámenes	Centro	General	Diferencia
HISTORIA DE ESPAÑA	35	6,043	6,340	-0,297
INGLÉS	35	7,216	6,891	0,325
LATÍN II	3	4,283	6,470	-2,187
LENGUA CASTELLANA Y LITERATURA II	35	7,261	7,550	-0,288
MATEMÁTICAS APLICADAS A LAS CIENCIAS	7	3,179	4,617	-1,439
MATEMÁTICAS II	25	5,250	6,282	-1,032

Específicas

BIOLOGÍA	17	5,634	7,202	-1,567
DIBUJO TÉCNICO II	5	8,900	6,824	2,076
ECONOMÍA DE LA EMPRESA	5	5,746	5,347	0,399
FÍSICA	5	5,750	3,461	2,289
GEOGRAFÍA	6	5,417	6,091	-0,674
HISTORIA DEL ARTE	4	7,235	6,266	0,969
QUÍMICA	19	4,728	5,483	-0,755

PRUEBAS DE ACCESO JUNIO 2019 MEDIA DE ASIGNAT POR CENTRO

IES OFRA

ASIGNATURA	Nº Exámenes	Centro	General	Diferencia
FUNDAMENTOS DEL ARTE II	11	7,336	7,521	-0,185
HISTORIA DE ESPAÑA	20	5,425	6,340	-0,915
INGLÉS	20	5,598	6,891	-1,293
LATÍN II	2	9,170	6,470	2,700
LENGUA CASTELLANA Y LITERATURA II	20	7,200	7,550	-0,350
MATEMÁTICAS APLICADAS A LAS CIENCIAS	5	4,100	4,617	-0,517
MATEMÁTICAS II	2	4,875	6,282	-1,407

Específicas

BIOLOGÍA	3	6,860	7,202	-0,342
CULTURA AUDIOVISUAL II	9	7,694	7,535	0,159
DIBUJO TÉCNICO II	2	3,375	6,824	-3,449
DISEÑO	9	7,422	6,585	0,837
ECONOMÍA DE LA EMPRESA	4	2,873	5,347	-2,474
GEOGRAFÍA	5	4,550	6,091	-1,541
GRIEGO II	2	8,625	7,100	1,525
HISTORIA DE LA FILOSOFÍA	1	10,000	6,775	3,225
QUÍMICA	3	4,717	5,483	-0,767

PRUEBAS DE ACCESO JUNIO 2019 MEDIA DE ASIGNAT POR CENTRO

IES PADRE ANCHIETA

ASIGNATURA	Nº Exámenes	Centro	General	Diferencia
HISTORIA DE ESPAÑA	15	6,054	6,340	-0,286
INGLÉS	15	5,730	6,891	-1,161
LATÍN II	6	5,678	6,470	-0,792
LENGUA CASTELLANA Y LITERATURA II	15	7,080	7,550	-0,470
MATEMÁTICAS APLICADAS A LAS CIENCIAS	7	4,214	4,617	-0,403
MATEMÁTICAS II	2	8,750	6,282	2,468

Específicas

BIOLOGÍA	3	7,050	7,202	-0,152
DIBUJO TÉCNICO II	1	5,750	6,824	-1,074
DISEÑO	1	5,500	6,585	-1,085
FÍSICA	1	3,330	3,461	-0,131
GEOGRAFÍA	3	5,793	6,091	-0,297
HISTORIA DEL ARTE	1	8,850	6,266	2,584
QUÍMICA	4	5,875	5,483	0,392

PRUEBAS DE ACCESO JUNIO 2019 MEDIA DE ASIGNAT POR CENTRO

IES PROFESOR MARTÍN MIRANDA

ASIGNATURA	Nº Exámenes	Centro	General	Diferencia
HISTORIA DE ESPAÑA	42	6,203	6,340	-0,137
INGLÉS	42	6,452	6,891	-0,439
LATÍN II	14	5,414	6,470	-1,057
LENGUA CASTELLANA Y LITERATURA II	42	7,099	7,550	-0,450
MATEMÁTICAS APLICADAS A LAS CIENCIAS	8	4,969	4,617	0,352
MATEMÁTICAS II	20	5,900	6,282	-0,382

Específicas

BIOLOGÍA	11	7,756	7,202	0,555
DIBUJO TÉCNICO II	2	6,250	6,824	-0,574
ECONOMÍA DE LA EMPRESA	14	6,238	5,347	0,891
FÍSICA	5	3,970	3,461	0,509
GEOGRAFÍA	7	5,964	6,091	-0,126
GRIEGO II	4	6,625	7,100	-0,475
HISTORIA DE LA FILOSOFÍA	9	6,806	6,775	0,030
HISTORIA DEL ARTE	4	5,638	6,266	-0,629
QUÍMICA	14	6,352	5,483	0,869

PRUEBAS DE ACCESO JUNIO 2019 MEDIA DE ASIGNAT POR CENTRO

IES PUERTO DE LA CRUZ - TELESFORO BRAVO

ASIGNATURA	Nº Exámenes	Centro	General	Diferencia
------------	-------------	--------	---------	------------

HISTORIA DE ESPAÑA	32	7,403	6,340	1,064
INGLÉS	32	6,689	6,891	-0,202
LATÍN II	3	5,077	6,470	-1,393
LENGUA CASTELLANA Y LITERATURA II	32	8,197	7,550	0,647
MATEMÁTICAS APLICADAS A LAS CIENCIAS	17	5,412	4,617	0,795
MATEMÁTICAS II	12	5,813	6,282	-0,469

Específicas

ARTES ESCÉNICAS	1	5,800	5,981	-0,181
BIOLOGÍA	9	7,428	7,202	0,226
CULTURA AUDIOVISUAL II	1	7,250	7,535	-0,285
DIBUJO TÉCNICO II	2	3,000	6,824	-3,824
DISEÑO	3	5,583	6,585	-1,002
ECONOMÍA DE LA EMPRESA	11	6,544	5,347	1,197
FÍSICA	1	1,350	3,461	-2,111
GEOGRAFÍA	4	5,500	6,091	-0,591
HISTORIA DE LA FILOSOFÍA	6	7,188	6,775	0,413
HISTORIA DEL ARTE	2	5,700	6,266	-0,566
QUÍMICA	9	5,659	5,483	0,176

PRUEBAS DE ACCESO JUNIO 2019 MEDIA DE ASIGNAT POR CENTRO

IES PUNTA LARGA

ASIGNATURA	Nº Exámenes	Centro	General	Diferencia
------------	-------------	--------	---------	------------

HISTORIA DE ESPAÑA	56	6,904	6,340	0,565
INGLÉS	56	6,703	6,891	-0,188
LATÍN II	6	6,827	6,470	0,357
LENGUA CASTELLANA Y LITERATURA II	56	8,392	7,550	0,842
MATEMÁTICAS APLICADAS A LAS CIENCIAS	14	3,179	4,617	-1,439
MATEMÁTICAS II	36	6,222	6,282	-0,059

Específicas

BIOLOGÍA	20	6,839	7,202	-0,363
DIBUJO TÉCNICO II	11	7,795	6,824	0,971
ECONOMÍA DE LA EMPRESA	16	5,801	5,347	0,454
FÍSICA	10	3,098	3,461	-0,363
GEOGRAFÍA	11	5,773	6,091	-0,318
GEOLOGÍA	4	8,163	5,272	2,890
HISTORIA DE LA FILOSOFÍA	3	5,500	6,775	-1,275
HISTORIA DEL ARTE	3	9,217	6,266	2,951
QUÍMICA	16	5,814	5,483	0,331

PRUEBAS DE ACCESO JUNIO 2019 MEDIA DE ASIGNAT POR CENTRO

IES PUNTAGORDA

ASIGNATURA	Nº Exámenes	Centro	General	Diferencia
HISTORIA DE ESPAÑA	12	5,833	6,340	-0,506
INGLÉS	12	6,429	6,891	-0,461
LENGUA CASTELLANA Y LITERATURA II	12	7,904	7,550	0,355
MATEMÁTICAS APLICADAS A LAS CIENCIAS	3	4,250	4,617	-0,367
MATEMÁTICAS II	9	6,722	6,282	0,441

Específicas

BIOLOGÍA	3	8,627	7,202	1,425
DIBUJO TÉCNICO II	3	7,167	6,824	0,342
ECONOMÍA DE LA EMPRESA	1	2,350	5,347	-2,997
FÍSICA	2	5,750	3,461	2,289
FRANCÉS	1	9,000	8,349	0,651
GEOGRAFÍA	2	5,750	6,091	-0,341
QUÍMICA	4	6,283	5,483	0,799

PRUEBAS DE ACCESO JUNIO 2019 MEDIA DE ASIGNAT POR CENTRO

IES RAFAEL AROZARENA

ASIGNATURA	Nº Exámenes	Centro	General	Diferencia
FRANCÉS	16	7,206	7,280	-0,074
HISTORIA DE ESPAÑA	68	6,340	6,340	0,001
INGLÉS	52	7,447	6,891	0,557
LATÍN II	18	6,445	6,470	-0,025
LENGUA CASTELLANA Y LITERATURA II	68	7,401	7,550	-0,148
MATEMÁTICAS APLICADAS A LAS CIENCIAS	20	4,013	4,617	-0,605
MATEMÁTICAS II	30	6,804	6,282	0,523

Específicas

BIOLOGÍA	19	7,776	7,202	0,575
CULTURA AUDIOVISUAL II	1	7,500	7,535	-0,035
DIBUJO TÉCNICO II	8	5,688	6,824	-1,137
DISEÑO	1	6,000	6,585	-0,585
ECONOMÍA DE LA EMPRESA	12	4,244	5,347	-1,103
FÍSICA	10	2,360	3,461	-1,101
GEOGRAFÍA	11	5,068	6,091	-1,022
GEOLOGÍA	1	8,150	5,272	2,878
HISTORIA DE LA FILOSOFÍA	13	8,846	6,775	2,071
HISTORIA DEL ARTE	16	8,116	6,266	1,850
INGLÉS	1	7,550	8,750	-1,200
QUÍMICA	18	5,210	5,483	-0,273

PRUEBAS DE ACCESO JUNIO 2019 MEDIA DE ASIGNAT POR CENTRO

IES REALEJOS

ASIGNATURA	Nº Exámenes	Centro	General	Diferencia
------------	-------------	--------	---------	------------

ALEMÁN	3	8,283	7,638	0,646
HISTORIA DE ESPAÑA	70	6,465	6,340	0,126
INGLÉS	67	7,401	6,891	0,510
LATÍN II	10	6,353	6,470	-0,117
LENGUA CASTELLANA Y LITERATURA II	70	7,658	7,550	0,109
MATEMÁTICAS APLICADAS A LAS CIENCIAS	17	4,353	4,617	-0,264
MATEMÁTICAS II	43	6,297	6,282	0,015

Específicas

ARTES ESCÉNICAS	1	4,450	5,981	-1,531
BIOLOGÍA	25	7,214	7,202	0,013
CULTURA AUDIOVISUAL II	3	6,417	7,535	-1,119
DIBUJO TÉCNICO II	10	5,225	6,824	-1,599
ECONOMÍA DE LA EMPRESA	13	6,035	5,347	0,688
FÍSICA	15	3,344	3,461	-0,117
GEOGRAFÍA	11	6,023	6,091	-0,068
GEOLOGÍA	2	4,825	5,272	-0,447
HISTORIA DE LA FILOSOFÍA	11	8,841	6,775	2,066
HISTORIA DEL ARTE	8	7,750	6,266	1,484
INGLÉS	1	7,750	8,750	-1,000
QUÍMICA	24	5,965	5,483	0,481

PRUEBAS DE ACCESO JUNIO 2019 MEDIA DE ASIGNAT POR CENTRO

IES SABINO BERTHELOT

ASIGNATURA	Nº Exámenes	Centro	General	Diferencia
------------	-------------	--------	---------	------------

HISTORIA DE ESPAÑA	25	6,675	6,340	0,336
INGLÉS	25	5,911	6,891	-0,979
LATÍN II	4	6,025	6,470	-0,445
LENGUA CASTELLANA Y LITERATURA II	25	7,807	7,550	0,257
MATEMÁTICAS APLICADAS A LAS CIENCIAS	4	3,000	4,617	-1,617
MATEMÁTICAS II	16	5,969	6,282	-0,313

Específicas

BIOLOGÍA	10	7,326	7,202	0,124
DIBUJO TÉCNICO II	1	7,000	6,824	0,176
ECONOMÍA DE LA EMPRESA	2	3,450	5,347	-1,897
FÍSICA	4	5,258	3,461	1,797
GEOGRAFÍA	4	6,125	6,091	0,034
GRIEGO II	3	4,717	7,100	-2,383
HISTORIA DE LA FILOSOFÍA	5	7,300	6,775	0,525
HISTORIA DEL ARTE	4	7,300	6,266	1,034
QUÍMICA	13	5,798	5,483	0,315

PRUEBAS DE ACCESO JUNIO 2019 MEDIA DE ASIGNAT POR CENTRO

IES SAN ANDRÉS

ASIGNATURA	Nº Exámenes	Centro	General	Diferencia
HISTORIA DE ESPAÑA	11	6,318	6,340	-0,021
INGLÉS	11	6,323	6,891	-0,568
LENGUA CASTELLANA Y LITERATURA II	11	7,841	7,550	0,291
MATEMÁTICAS APLICADAS A LAS CIENCIAS	4	3,875	4,617	-0,742
MATEMÁTICAS II	7	4,214	6,282	-2,067

Específicas

BIOLOGÍA	6	6,727	7,202	-0,475
ECONOMÍA DE LA EMPRESA	4	3,648	5,347	-1,699
GEOGRAFÍA	1	3,000	6,091	-3,091
GEOLOGÍA	1	2,500	5,272	-2,772
HISTORIA DE LA FILOSOFÍA	2	5,250	6,775	-1,525
QUÍMICA	6	4,583	5,483	-0,900

PRUEBAS DE ACCESO JUNIO 2019 MEDIA DE ASIGNAT POR CENTRO

IES SAN BENITO

ASIGNATURA	Nº Exámenes	Centro	General	Diferencia
FRANCÉS	2	5,325	7,280	-1,955
HISTORIA DE ESPAÑA	37	6,770	6,340	0,431
INGLÉS	35	6,796	6,891	-0,095
LATÍN II	10	7,276	6,470	0,806
LENGUA CASTELLANA Y LITERATURA II	37	7,700	7,550	0,151
MATEMÁTICAS APLICADAS A LAS CIENCIAS	8	3,719	4,617	-0,898
MATEMÁTICAS II	19	4,618	6,282	-1,663

Específicas

BIOLOGÍA	15	6,953	7,202	-0,248
CULTURA AUDIOVISUAL II	1	6,750	7,535	-0,785
DIBUJO TÉCNICO II	2	5,250	6,824	-1,574
DISEÑO	1	9,000	6,585	2,415
ECONOMÍA DE LA EMPRESA	7	7,357	5,347	2,010
FÍSICA	4	3,200	3,461	-0,261
GEOGRAFÍA	4	7,875	6,091	1,784
GRIEGO II	7	7,586	7,100	0,486
HISTORIA DE LA FILOSOFÍA	5	6,400	6,775	-0,375
HISTORIA DEL ARTE	2	5,575	6,266	-0,691
QUÍMICA	14	4,616	5,483	-0,867

PRUEBAS DE ACCESO JUNIO 2019 MEDIA DE ASIGNAT POR CENTRO

IES SAN JUAN DE LA RAMBLA

ASIGNATURA	Nº Exámenes	Centro	General	Diferencia
HISTORIA DE ESPAÑA	15	6,837	6,340	0,497
INGLÉS	15	6,653	6,891	-0,237
LATÍN II	1	6,080	6,470	-0,390
LENGUA CASTELLANA Y LITERATURA II	15	7,585	7,550	0,035
MATEMÁTICAS APLICADAS A LAS CIENCIAS	2	0,625	4,617	-3,992
MATEMÁTICAS II	12	5,208	6,282	-1,073

Específicas

BIOLOGÍA	8	7,966	7,202	0,765
ECONOMÍA DE LA EMPRESA	2	2,775	5,347	-2,572
FÍSICA	2	2,650	3,461	-0,811
GEOGRAFÍA	2	3,500	6,091	-2,591
GEOLOGÍA	2	7,150	5,272	1,878
HISTORIA DEL ARTE	1	7,850	6,266	1,584
QUÍMICA	7	6,343	5,483	0,860

PRUEBAS DE ACCESO JUNIO 2019 MEDIA DE ASIGNAT POR CENTRO

IES SAN MARCOS

ASIGNATURA	Nº Exámenes	Centro	General	Diferencia
------------	-------------	--------	---------	------------

FRANCÉS	2	5,225	7,280	-2,055
HISTORIA DE ESPAÑA	46	6,319	6,340	-0,021
INGLÉS	44	6,035	6,891	-0,855
LATÍN II	10	6,523	6,470	0,053
LENGUA CASTELLANA Y LITERATURA II	46	7,318	7,550	-0,231
MATEMÁTICAS APLICADAS A LAS CIENCIAS	10	4,288	4,617	-0,329
MATEMÁTICAS II	26	5,846	6,282	-0,436

Específicas

BIOLOGÍA	21	7,673	7,202	0,471
DIBUJO TÉCNICO II	3	8,500	6,824	1,676
ECONOMÍA DE LA EMPRESA	6	3,178	5,347	-2,169
FÍSICA	6	3,208	3,461	-0,252
GEOGRAFÍA	14	5,893	6,091	-0,198
GRIEGO II	4	6,488	7,100	-0,612
HISTORIA DE LA FILOSOFÍA	1	9,500	6,775	2,725
HISTORIA DEL ARTE	3	5,517	6,266	-0,749
QUÍMICA	23	5,445	5,483	-0,038

PRUEBAS DE ACCESO JUNIO 2019 MEDIA DE ASIGNAT POR CENTRO

IES SAN MATÍAS

ASIGNATURA	Nº Exámenes	Centro	General	Diferencia
------------	-------------	--------	---------	------------

HISTORIA DE ESPAÑA	22	5,531	6,340	-0,809
INGLÉS	23	5,153	6,891	-1,737
LATÍN II	2	7,375	6,470	0,905
LENGUA CASTELLANA Y LITERATURA II	23	6,613	7,550	-0,937
MATEMÁTICAS APLICADAS A LAS CIENCIAS	7	2,214	4,617	-2,403
MATEMÁTICAS II	13	4,331	6,282	-1,951

Específicas

BIOLOGÍA	8	4,789	7,202	-2,413
DIBUJO TÉCNICO II	2	5,375	6,824	-1,449
ECONOMÍA DE LA EMPRESA	4	1,933	5,347	-3,414
FÍSICA	1	2,650	3,461	-0,811
GEOGRAFÍA	6	4,918	6,091	-1,172
GEOLOGÍA	1	2,000	5,272	-3,272
HISTORIA DE LA FILOSOFÍA	5	6,950	6,775	0,175
QUÍMICA	5	5,736	5,483	0,253

PRUEBAS DE ACCESO JUNIO 2019 MEDIA DE ASIGNAT POR CENTRO

IES SAN MIGUEL

ASIGNATURA	Nº Exámenes	Centro	General	Diferencia
------------	-------------	--------	---------	------------

HISTORIA DE ESPAÑA	21	7,455	6,340	1,115
INGLÉS	21	6,176	6,891	-0,714
LATÍN II	5	6,430	6,470	-0,040
LENGUA CASTELLANA Y LITERATURA II	21	8,420	7,550	0,870
MATEMÁTICAS APLICADAS A LAS CIENCIAS	6	4,750	4,617	0,133
MATEMÁTICAS II	10	6,775	6,282	0,493

Específicas

BIOLOGÍA	7	8,513	7,202	1,311
ECONOMÍA DE LA EMPRESA	5	6,526	5,347	1,179
FÍSICA	1	5,850	3,461	2,389
GEOGRAFÍA	3	4,333	6,091	-1,757
HISTORIA DE LA FILOSOFÍA	4	6,250	6,775	-0,525
HISTORIA DEL ARTE	3	7,267	6,266	1,001
QUÍMICA	8	7,163	5,483	1,679

PRUEBAS DE ACCESO JUNIO 2019 MEDIA DE ASIGNAT POR CENTRO

IES SAN SEBASTIÁN DE LA GOMERA

ASIGNATURA	Nº Exámenes	Centro	General	Diferencia
------------	-------------	--------	---------	------------

HISTORIA DE ESPAÑA	66	4,680	6,340	-1,660
INGLÉS	66	7,961	6,891	1,070
LATÍN II	24	6,974	6,470	0,504
LENGUA CASTELLANA Y LITERATURA II	66	6,826	7,550	-0,724
MATEMÁTICAS APLICADAS A LAS CIENCIAS	13	4,788	4,617	0,171
MATEMÁTICAS II	29	6,966	6,282	0,684

Específicas

BIOLOGÍA	15	8,423	7,202	1,222
DIBUJO TÉCNICO II	7	8,107	6,824	1,283
DISEÑO	6	6,667	6,585	0,081
ECONOMÍA DE LA EMPRESA	10	6,378	5,347	1,031
FÍSICA	8	3,663	3,461	0,202
FRANCÉS	1	9,800	8,349	1,451
GEOGRAFÍA	12	4,583	6,091	-1,507
GRIEGO II	3	8,333	7,100	1,234
HISTORIA DE LA FILOSOFÍA	18	4,792	6,775	-1,984
HISTORIA DEL ARTE	13	6,192	6,266	-0,074
QUÍMICA	21	5,930	5,483	0,447

PRUEBAS DE ACCESO JUNIO 2019 MEDIA DE ASIGNAT POR CENTRO

IES SANTA ANA

ASIGNATURA	Nº Exámenes	Centro	General	Diferencia
------------	-------------	--------	---------	------------

HISTORIA DE ESPAÑA	52	6,697	6,340	0,358
INGLÉS	52	7,787	6,891	0,896
LATÍN II	2	7,770	6,470	1,300
LENGUA CASTELLANA Y LITERATURA II	52	7,868	7,550	0,319
MATEMÁTICAS APLICADAS A LAS CIENCIAS	12	4,583	4,617	-0,034
MATEMÁTICAS II	38	6,520	6,282	0,238

Específicas

BIOLOGÍA	28	6,901	7,202	-0,301
CULTURA AUDIOVISUAL II	2	4,875	7,535	-2,660
DIBUJO TÉCNICO II	2	5,750	6,824	-1,074
DISEÑO	1	5,750	6,585	-0,835
ECONOMÍA DE LA EMPRESA	9	4,883	5,347	-0,464
FÍSICA	9	5,050	3,461	1,589
GEOLOGÍA	1	6,400	5,272	1,128
HISTORIA DE LA FILOSOFÍA	7	7,821	6,775	1,046
HISTORIA DEL ARTE	1	9,850	6,266	3,584
QUÍMICA	30	5,958	5,483	0,475

PRUEBAS DE ACCESO JUNIO 2019 MEDIA DE ASIGNAT POR CENTRO

IES SANTA ÚRSULA

ASIGNATURA	Nº Exámenes	Centro	General	Diferencia
------------	-------------	--------	---------	------------

HISTORIA DE ESPAÑA	40	6,100	6,340	-0,240
INGLÉS	41	6,982	6,891	0,091
LATÍN II	10	7,828	6,470	1,358
LENGUA CASTELLANA Y LITERATURA II	41	8,426	7,550	0,876
MATEMÁTICAS APLICADAS A LAS CIENCIAS	9	5,917	4,617	1,299
MATEMÁTICAS II	21	7,298	6,282	1,016

Específicas

BIOLOGÍA	12	7,483	7,202	0,281
CULTURA AUDIOVISUAL II	1	3,750	7,535	-3,785
DIBUJO TÉCNICO II	5	7,300	6,824	0,476
ECONOMÍA DE LA EMPRESA	11	5,903	5,347	0,556
FÍSICA	8	5,980	3,461	2,519
GEOGRAFÍA	10	6,425	6,091	0,334
GRIEGO II	1	8,350	7,100	1,250
HISTORIA DE LA FILOSOFÍA	8	8,375	6,775	1,600
HISTORIA DEL ARTE	1	7,400	6,266	1,134
QUÍMICA	12	5,865	5,483	0,382

PRUEBAS DE ACCESO JUNIO 2019 MEDIA DE ASIGNAT POR CENTRO

IES TACORONTE - ÓSCAR DOMÍNGUEZ

ASIGNATURA	Nº Exámenes	Centro	General	Diferencia
HISTORIA DE ESPAÑA	88	6,415	6,340	0,075
INGLÉS	88	7,200	6,891	0,309
LATÍN II	8	6,064	6,470	-0,406
LENGUA CASTELLANA Y LITERATURA II	88	7,878	7,550	0,329
MATEMÁTICAS APLICADAS A LAS CIENCIAS	26	5,654	4,617	1,037
MATEMÁTICAS II	54	6,759	6,282	0,478

Específicas

BIOLOGÍA	35	7,509	7,202	0,308
DIBUJO TÉCNICO II	12	7,313	6,824	0,488
DISEÑO	2	5,750	6,585	-0,835
ECONOMÍA DE LA EMPRESA	18	6,856	5,347	1,509
FÍSICA	15	3,637	3,461	0,176
GEOGRAFÍA	14	5,554	6,091	-0,537
HISTORIA DE LA FILOSOFÍA	22	7,102	6,775	0,327
HISTORIA DEL ARTE	8	6,763	6,266	0,496
QUÍMICA	39	5,318	5,483	-0,165

PRUEBAS DE ACCESO JUNIO 2019 MEDIA DE ASIGNAT POR CENTRO

IES TAMAIMO

ASIGNATURA	Nº Exámenes	Centro	General	Diferencia
------------	-------------	--------	---------	------------

HISTORIA DE ESPAÑA	28	7,601	6,340	1,262
INGLÉS	28	7,095	6,891	0,204
LATÍN II	5	7,060	6,470	0,590
LENGUA CASTELLANA Y LITERATURA II	28	8,114	7,550	0,565
MATEMÁTICAS APLICADAS A LAS CIENCIAS	5	5,900	4,617	1,283
MATEMÁTICAS II	18	8,153	6,282	1,871

Específicas

BIOLOGÍA	8	7,620	7,202	0,418
DIBUJO TÉCNICO II	8	4,563	6,824	-2,262
ECONOMÍA DE LA EMPRESA	3	5,770	5,347	0,423
FÍSICA	10	4,892	3,461	1,431
GEOGRAFÍA	3	6,417	6,091	0,326
HISTORIA DE LA FILOSOFÍA	7	8,607	6,775	1,832
HISTORIA DEL ARTE	2	5,650	6,266	-0,616
QUÍMICA	8	7,194	5,483	1,711

PRUEBAS DE ACCESO JUNIO 2019 MEDIA DE ASIGNAT POR CENTRO

IES TEGUESTE

ASIGNATURA	Nº Exámenes	Centro	General	Diferencia
HISTORIA DE ESPAÑA	59	7,493	6,340	1,154
INGLÉS	60	7,304	6,891	0,414
LATÍN II	5	8,634	6,470	2,164
LENGUA CASTELLANA Y LITERATURA II	60	7,897	7,550	0,347
MATEMÁTICAS APLICADAS A LAS CIENCIAS	24	6,375	4,617	1,758
MATEMÁTICAS II	30	6,608	6,282	0,327

Específicas

BIOLOGÍA	19	8,129	7,202	0,927
CULTURA AUDIOVISUAL II	1	7,250	7,535	-0,285
DIBUJO TÉCNICO II	16	6,859	6,824	0,035
ECONOMÍA DE LA EMPRESA	23	4,950	5,347	-0,397
FÍSICA	16	3,345	3,461	-0,116
FRANCÉS	1	8,500	8,349	0,151
GEOGRAFÍA	12	5,833	6,091	-0,257
GRIEGO II	5	8,260	7,100	1,160
HISTORIA DE LA FILOSOFÍA	9	7,056	6,775	0,280
QUÍMICA	21	6,793	5,483	1,310

PRUEBAS DE ACCESO JUNIO 2019 MEDIA DE ASIGNAT POR CENTRO

IES TEOBALDO POWER

ASIGNATURA	Nº Exámenes	Centro	General	Diferencia
------------	-------------	--------	---------	------------

HISTORIA DE ESPAÑA	122	5,823	6,340	-0,517
INGLÉS	122	7,305	6,891	0,415
LATÍN II	15	6,660	6,470	0,190
LENGUA CASTELLANA Y LITERATURA II	122	7,553	7,550	0,003
MATEMÁTICAS APLICADAS A LAS CIENCIAS	25	2,325	4,617	-2,292
MATEMÁTICAS II	82	6,091	6,282	-0,190

Específicas

BIOLOGÍA	51	7,166	7,202	-0,036
CULTURA AUDIOVISUAL II	5	7,450	7,535	-0,085
DIBUJO TÉCNICO II	26	5,615	6,824	-1,209
ECONOMÍA DE LA EMPRESA	23	4,487	5,347	-0,860
FÍSICA	24	3,491	3,461	0,030
GEOGRAFÍA	14	5,429	6,091	-0,662
GRIEGO II	6	7,792	7,100	0,692
HISTORIA DE LA FILOSOFÍA	8	6,000	6,775	-0,775
HISTORIA DEL ARTE	5	7,390	6,266	1,124
QUÍMICA	50	4,872	5,483	-0,611

PRUEBAS DE ACCESO JUNIO 2019 MEDIA DE ASIGNAT POR CENTRO

IES TOMÁS DE IRIARTE

ASIGNATURA	Nº Exámenes	Centro	General	Diferencia
------------	-------------	--------	---------	------------

FRANCÉS	1	7,700	7,280	0,420
HISTORIA DE ESPAÑA	19	6,947	6,340	0,608
INGLÉS	18	7,181	6,891	0,290
LATÍN II	2	5,455	6,470	-1,015
LENGUA CASTELLANA Y LITERATURA II	19	6,657	7,550	-0,893
MATEMÁTICAS APLICADAS A LAS CIENCIAS	6	5,125	4,617	0,508
MATEMÁTICAS II	11	5,682	6,282	-0,600

Específicas

BIOLOGÍA	9	7,067	7,202	-0,135
DIBUJO TÉCNICO II	2	6,250	6,824	-0,574
FÍSICA	3	0,083	3,461	-3,377
GEOGRAFÍA	3	8,377	6,091	2,286
HISTORIA DE LA FILOSOFÍA	2	9,875	6,775	3,100
HISTORIA DEL ARTE	1	7,250	6,266	0,984
QUÍMICA	10	4,025	5,483	-1,458

PRUEBAS DE ACCESO JUNIO 2019 MEDIA DE ASIGNAT POR CENTRO

IES VALLE GUERRA

ASIGNATURA	Nº Exámenes	Centro	General	Diferencia
HISTORIA DE ESPAÑA	30	6,166	6,340	-0,174
INGLÉS	30	6,264	6,891	-0,627
LENGUA CASTELLANA Y LITERATURA II	30	8,257	7,550	0,708
MATEMÁTICAS APLICADAS A LAS CIENCIAS	9	3,083	4,617	-1,534
MATEMÁTICAS II	21	4,262	6,282	-2,019

Específicas

BIOLOGÍA	16	6,479	7,202	-0,723
DIBUJO TÉCNICO II	3	6,833	6,824	0,009
ECONOMÍA DE LA EMPRESA	4	3,828	5,347	-1,519
FÍSICA	2	4,015	3,461	0,554
GEOGRAFÍA	1	5,500	6,091	-0,591
HISTORIA DE LA FILOSOFÍA	4	6,750	6,775	-0,025
QUÍMICA	17	5,304	5,483	-0,180

PRUEBAS DE ACCESO JUNIO 2019 MEDIA DE ASIGNAT POR CENTRO

IES VIERA Y CLAVIJO

ASIGNATURA	Nº Exámenes	Centro	General	Diferencia
------------	-------------	--------	---------	------------

FRANCÉS	7	7,800	7,280	0,520
HISTORIA DE ESPAÑA	183	6,734	6,340	0,395
INGLÉS	177	7,207	6,891	0,317
LATÍN II	23	6,797	6,470	0,327
LENGUA CASTELLANA Y LITERATURA II	185	8,395	7,550	0,845
MATEMÁTICAS APLICADAS A LAS CIENCIAS	53	5,259	4,617	0,642
MATEMÁTICAS II	107	6,711	6,282	0,430

Específicas

ALEMÁN	1	9,250	8,822	0,428
BIOLOGÍA	65	7,119	7,202	-0,082
CULTURA AUDIOVISUAL II	5	7,800	7,535	0,265
DIBUJO TÉCNICO II	30	6,971	6,824	0,147
ECONOMÍA DE LA EMPRESA	41	6,252	5,347	0,905
FÍSICA	34	3,043	3,461	-0,418
GEOGRAFÍA	29	5,522	6,091	-0,569
GEOLOGÍA	4	3,863	5,272	-1,410
GRIEGO II	4	7,763	7,100	0,663
HISTORIA DE LA FILOSOFÍA	30	6,650	6,775	-0,125
HISTORIA DEL ARTE	21	6,448	6,266	0,182
QUÍMICA	66	5,004	5,483	-0,480

PRUEBAS DE ACCESO JUNIO 2019 MEDIA DE ASIGNAT POR CENTRO

IES VILLA DE MAZO

ASIGNATURA	Nº Exámenes	Centro	General	Diferencia
HISTORIA DE ESPAÑA	20	7,775	6,340	1,435
INGLÉS	20	5,818	6,891	-1,073
LENGUA CASTELLANA Y LITERATURA II	20	6,883	7,550	-0,667
MATEMÁTICAS APLICADAS A LAS CIENCIAS	11	5,205	4,617	0,587
MATEMÁTICAS II	9	6,139	6,282	-0,143

Específicas

BIOLOGÍA	7	6,321	7,202	-0,880
DIBUJO TÉCNICO II	2	9,375	6,824	2,551
ECONOMÍA DE LA EMPRESA	11	4,399	5,347	-0,948
FÍSICA	3	3,583	3,461	0,123
FRANCÉS	1	5,800	8,349	-2,549
GEOGRAFÍA	11	6,659	6,091	0,569
HISTORIA DE LA FILOSOFÍA	1	5,750	6,775	-1,025
QUÍMICA	8	4,388	5,483	-1,096

PRUEBAS DE ACCESO JUNIO 2019 MEDIA DE ASIGNAT POR CENTRO

IES VILLALBA HERVÁS

ASIGNATURA	Nº Exámenes	Centro	General	Diferencia
------------	-------------	--------	---------	------------

HISTORIA DE ESPAÑA	107	7,042	6,340	0,703
INGLÉS	107	7,283	6,891	0,392
LATÍN II	6	6,767	6,470	0,297
LENGUA CASTELLANA Y LITERATURA II	107	7,767	7,550	0,217
MATEMÁTICAS APLICADAS A LAS CIENCIAS	30	5,042	4,617	0,424
MATEMÁTICAS II	71	7,032	6,282	0,750

Específicas

BIOLOGÍA	36	7,947	7,202	0,745
CULTURA AUDIOVISUAL II	4	7,063	7,535	-0,473
DIBUJO TÉCNICO II	14	6,321	6,824	-0,503
DISEÑO	4	5,438	6,585	-1,148
ECONOMÍA DE LA EMPRESA	19	6,291	5,347	0,944
FÍSICA	15	5,247	3,461	1,786
GEOGRAFÍA	12	5,844	6,091	-0,246
GEOLOGÍA	1	6,400	5,272	1,128
HISTORIA DE LA FILOSOFÍA	15	7,400	6,775	0,625
HISTORIA DEL ARTE	1	7,400	6,266	1,134
QUÍMICA	41	5,489	5,483	0,006

PRUEBAS DE ACCESO JUNIO 2019 MEDIA DE ASIGNAT POR CENTRO

IES VIRGEN DE CANDELARIA

ASIGNATURA	Nº Exámenes	Centro	General	Diferencia
Específicas				
BIOLOGÍA	3	6,690	7,202	-0,512
ECONOMÍA DE LA EMPRESA	1	8,000	5,347	2,653
GEOGRAFÍA	2	6,750	6,091	0,659
HISTORIA DE LA FILOSOFÍA	1	5,500	6,775	-1,275
HISTORIA DEL ARTE	1	5,000	6,266	-1,266
QUÍMICA	1	7,400	5,483	1,917

PRUEBAS DE ACCESO JUNIO 2019 MEDIA DE ASIGNAT POR CENTRO

IES VIRGEN DE LAS NIEVES

ASIGNATURA	Nº Exámenes	Centro	General	Diferencia
Específicas				
BIOLOGÍA	5	3,510	7,202	-3,692
ECONOMÍA DE LA EMPRESA	3	5,113	5,347	-0,234
GEOGRAFÍA	1	6,250	6,091	0,159
QUÍMICA	2	0,050	5,483	-5,433

PRUEBAS DE ACCESO JUNIO 2019 MEDIA DE ASIGNAT POR CENTRO

SEMINARIO DIOCESANO

ASIGNATURA	Nº Exámenes	Centro	General	Diferencia
HISTORIA DE ESPAÑA	3	3,917	6,340	-2,423
INGLÉS	3	2,760	6,891	-4,131
LATÍN II	3	5,983	6,470	-0,487
LENGUA CASTELLANA Y LITERATURA II	3	6,400	7,550	-1,150

Específicas

GRIEGO II	3	6,267	7,100	-0,833
HISTORIA DE LA FILOSOFÍA	3	3,333	6,775	-3,442
HISTORIA DEL ARTE	3	2,560	6,266	-3,706

PRUEBAS DE ACCESO JUNIO 2019 MEDIA DE CENTROS POR ASIGNAT

ALEMÁN

CENTRO	Nº Exámenes	Centro	General	Diferencia
IES EL MÉDANO	5	7,250	7,638	-0,388
IES REALEJOS	3	8,283	7,638	0,646

Específica

CENTRO	Nº Exámenes	Centro	General	Diferencia
COLEGIO CASA AZUL	2	8,375	8,822	-0,447
COLEGIO COSTA ADEJE	3	9,667	8,822	0,844
COLEGIO LA SALLE SAN ILDEFONSO	1	8,250	8,822	-0,572
COLEGIO LUTHER KING SUR	3	7,833	8,822	-0,989
ESCUELA DE ARTE MANOLO BLAHNIK	1	9,550	8,822	0,728
IES ANDRÉS BELLO	1	8,500	8,822	-0,322
IES CABO BLANCO	1	9,500	8,822	0,678
IES EUSEBIO BARRETO LORENZO	3	9,900	8,822	1,078
IES JOSÉ MARÍA PÉREZ PULIDO	2	7,400	8,822	-1,422
IES VIERA Y CLAVIJO	1	9,250	8,822	0,428

PRUEBAS DE ACCESO JUNIO 2019 MEDIA DE CENTROS POR ASIGNAT

ARTES ESCÉNICAS

Específica

CENTRO	Nº Exámenes	Centro	General	Diferencia
COLEGIO NURYANA	8	5,844	5,981	-0,137
ESCUELA DE ARTE MANOLO BLAHNIK	2	5,350	5,981	-0,631
IES GENETO	1	5,050	5,981	-0,931
IES LA LABORAL DE LA LAGUNA	10	6,240	5,981	0,259
IES LOS CRISTIANOS	11	6,223	5,981	0,242
IES MARÍA PÉREZ TRUJILLO	4	5,920	5,981	-0,061
IES PUERTO DE LA CRUZ - TELESFORO BRAV	1	5,800	5,981	-0,181
IES REALEJOS	1	4,450	5,981	-1,531

PRUEBAS DE ACCESO JUNIO 2019 MEDIA DE CENTROS POR ASIGNAT

BIOLOGÍA

Específica

CENTRO	Nº Exámenes	Centro	General	Diferencia
CEAD SANTA CRUZ DE TENERIFE MERCEDES	8	4,415	7,202	-2,787
CENTRO SUPERIOR DE FORMACIÓN EUROPE	11	6,260	7,202	-0,942
CIFP CÉSAR MANRIQUE	2	6,350	7,202	-0,852
CIFP La Laguna	1	6,650	7,202	-0,552
CIFP LAS INDIAS	5	5,454	7,202	-1,748
COLEGIO HISPANO INGLÉS	20	8,348	7,202	1,146
COLEGIO ALEMÁN	3	4,523	7,202	-2,678
COLEGIO CASA AZUL	12	8,340	7,202	1,138
COLEGIO CISNEROS ALTER	20	7,804	7,202	0,602
COLEGIO COSTA ADEJE	12	5,751	7,202	-1,451
COLEGIO DECROLY	5	7,370	7,202	0,168
COLEGIO DOMINICAS	20	9,128	7,202	1,926
COLEGIO ESCUELAS PÍAS	8	7,280	7,202	0,078
COLEGIO HISPANO BRITÁNICO	25	8,120	7,202	0,918
COLEGIO HOGAR ESCUELA MARÍA AUXILIA	7	5,227	7,202	-1,974
COLEGIO JULES VERNE	3	8,963	7,202	1,762
COLEGIO LA SALLE SAN ILDEFONSO	54	7,661	7,202	0,459
COLEGIO LUTHER KING LA LAGUNA	30	7,141	7,202	-0,061
COLEGIO LUTHER KING SUR	33	8,226	7,202	1,024
COLEGIO NURYANA	27	7,186	7,202	-0,016
COLEGIO PUREZA DE MARÍA LOS REALEJOS	19	8,159	7,202	0,957
COLEGIO PUREZA DE MARÍA SANTA CRUZ D	35	8,316	7,202	1,114
COLEGIO SAN JUAN BOSCO	12	6,611	7,202	-0,591
COLEGIO VIRGEN DEL MAR	10	7,476	7,202	0,274
CPFP ABAD SERRADOR	19	7,289	7,202	0,088
CPFP CEP SANTA CRUZ	2	7,090	7,202	-0,112
CPFP DENTAL TRAINER	12	7,332	7,202	0,130
CPFP GRUPO DENTAZUL, S.L.	8	6,834	7,202	-0,368
ESCUELA DE ARTE FERNANDO ESTÉVEZ	1	1,750	7,202	-5,452
IES ADEJE	41	7,196	7,202	-0,005
IES AGUSTÍN DE BETANCOURT	12	4,170	7,202	-3,032
IES ALCALÁ	10	6,609	7,202	-0,593
IES ALCALDE BERNABÉ RODRÍGUEZ	27	6,587	7,202	-0,615
IES ALONSO PÉREZ DÍAZ	28	7,274	7,202	0,073
IES ANAGA	25	6,562	7,202	-0,640
IES ANDRÉS BELLO	15	5,675	7,202	-1,526
IES ANTONIO GONZÁLEZ GONZÁLEZ	20	7,918	7,202	0,716
IES ARICO	4	7,545	7,202	0,343
IES BENITO PÉREZ ARMAS	9	5,652	7,202	-1,549
IES CABO BLANCO	20	7,293	7,202	0,091

PRUEBAS DE ACCESO JUNIO 2019 MEDIA DE CENTROS POR ASIGNAT

BIOLOGÍA

IES CANARIAS	3	4,877	7,202	-2,325
IES CANARIAS CABRERA PINTO	58	6,921	7,202	-0,281
IES CÁNDIDO MARANTE EXPÓSITO	7	7,650	7,202	0,448
IES CRUZ SANTA	7	7,023	7,202	-0,179
IES DAUTE - LOS SILOS	10	7,751	7,202	0,549
IES DOMINGO PÉREZ MINIK	5	7,044	7,202	-0,158
IES EL CHAPATAL	31	6,986	7,202	-0,215
IES EL MÉDANO	9	6,901	7,202	-0,300
IES EL PASO	9	8,067	7,202	0,865
IES EL SOBRADILLO	2	6,175	7,202	-1,027
IES EUSEBIO BARRETO LORENZO	19	7,908	7,202	0,706
IES GAROÉ	6	7,475	7,202	0,273
IES GENETO	1	5,650	7,202	-1,552
IES GRANADILLA DE ABONA	15	5,289	7,202	-1,912
IES GÜÍMAR	11	7,772	7,202	0,570
IES ICHASAGUA	20	7,463	7,202	0,261
IES JOSÉ MARÍA PÉREZ PULIDO	19	7,103	7,202	-0,099
IES LA GUANCHA	16	6,992	7,202	-0,210
IES LA LABORAL DE LA LAGUNA	31	5,728	7,202	-1,474
IES LA MATANZA	11	6,911	7,202	-0,291
IES LA OROTAVA - MANUEL GONZÁLEZ PÉR	16	7,830	7,202	0,628
IES LA VICTORIA - ALFONSO FERNÁNDEZ GA	13	6,494	7,202	-0,708
IES LAS BREÑAS	13	8,012	7,202	0,810
IES LAS GALLETAS	24	7,234	7,202	0,032
IES LAS VEREDILLAS	8	7,569	7,202	0,367
IES LOS CARDONES	13	7,260	7,202	0,058
IES LOS CRISTIANOS	31	6,915	7,202	-0,287
IES LOS GLADIOLOS	42	7,384	7,202	0,182
IES LUCAS MARTÍN ESPINO	9	8,553	7,202	1,352
IES LUIS COBIELLA CUEVAS	22	7,857	7,202	0,655
IES MAGALLANES	8	7,395	7,202	0,193
IES MANUEL MARTÍN GONZÁLEZ	12	5,475	7,202	-1,727
IES MARÍA PÉREZ TRUJILLO	2	6,175	7,202	-1,027
IES MARÍA ROSA ALONSO	2	5,450	7,202	-1,752
IES MENCEY ACAYMO	18	7,297	7,202	0,096
IES MENCEY BENCOMO	17	5,634	7,202	-1,567
IES OFRA	3	6,860	7,202	-0,342
IES PADRE ANCHIETA	3	7,050	7,202	-0,152
IES PROFESOR MARTÍN MIRANDA	11	7,756	7,202	0,555
IES PUERTO DE LA CRUZ - TELESFORO BRAV	9	7,428	7,202	0,226
IES PUNTA LARGA	20	6,839	7,202	-0,363
IES PUNTAGORDA	3	8,627	7,202	1,425
IES RAFAEL AROZARENA	19	7,776	7,202	0,575

PRUEBAS DE ACCESO JUNIO 2019 MEDIA DE CENTROS POR ASIGNAT

BIOLOGÍA

IES REALEJOS	25	7,214	7,202	0,013
IES SABINO BERTHELOT	10	7,326	7,202	0,124
IES SAN ANDRÉS	6	6,727	7,202	-0,475
IES SAN BENITO	15	6,953	7,202	-0,248
IES SAN JUAN DE LA RAMBLA	8	7,966	7,202	0,765
IES SAN MARCOS	21	7,673	7,202	0,471
IES SAN MATÍAS	8	4,789	7,202	-2,413
IES SAN MIGUEL	7	8,513	7,202	1,311
IES SAN SEBASTIÁN DE LA GOMERA	15	8,423	7,202	1,222
IES SANTA ANA	28	6,901	7,202	-0,301
IES SANTA ÚRSULA	12	7,483	7,202	0,281
IES TACORONTE - ÓSCAR DOMÍNGUEZ	35	7,509	7,202	0,308
IES TAMAIMO	8	7,620	7,202	0,418
IES TEGUESTE	19	8,129	7,202	0,927
IES TEOBALDO POWER	51	7,166	7,202	-0,036
IES TOMÁS DE IRIARTE	9	7,067	7,202	-0,135
IES VALLE GUERRA	16	6,479	7,202	-0,723
IES VIERA Y CLAVIJO	65	7,119	7,202	-0,082
IES VILLA DE MAZO	7	6,321	7,202	-0,880
IES VILLALBA HERVÁS	36	7,947	7,202	0,745
IES VIRGEN DE CANDELARIA	3	6,690	7,202	-0,512
IES VIRGEN DE LAS NIEVES	5	3,510	7,202	-3,692

PRUEBAS DE ACCESO JUNIO 2019 MEDIA DE CENTROS POR ASIGNAT

CULTURA AUDIOVISUAL II

Específica

CENTRO	Nº Exámenes	Centro	General	Diferencia
CEAD SANTA CRUZ DE TENERIFE MERCEDES	1	3,500	7,535	-4,035
CIFP CÉSAR MANRIQUE	1	8,500	7,535	0,965
COLEGIO LA SALLE SAN ILDEFONSO	2	5,500	7,535	-2,035
COLEGIO LUTHER KING SUR	1	6,000	7,535	-1,535
COLEGIO NURYANA	14	8,357	7,535	0,822
COLEGIO PUREZA DE MARÍA LOS REALEJOS	1	7,250	7,535	-0,285
COLEGIO PUREZA DE MARÍA SANTA CRUZ D	1	9,000	7,535	1,465
ESCUELA DE ARTE FERNANDO ESTÉVEZ	17	7,324	7,535	-0,212
ESCUELA DE ARTE MANOLO BLAHNIK	16	7,984	7,535	0,449
IES ADEJE	6	6,708	7,535	-0,827
IES AGUSTÍN DE BETANCOURT	1	5,000	7,535	-2,535
IES ANDRÉS BELLO	1	8,750	7,535	1,215
IES CANARIAS CABRERA PINTO	2	6,500	7,535	-1,035
IES CRUZ SANTA	1	5,750	7,535	-1,785
IES GENETO	1	6,750	7,535	-0,785
IES GRANADILLA DE ABONA	2	8,000	7,535	0,465
IES LA GUANCHA	2	8,000	7,535	0,465
IES LA LABORAL DE LA LAGUNA	39	7,474	7,535	-0,061
IES LOS CRISTIANOS	25	8,480	7,535	0,945
IES MANUEL MARTÍN GONZÁLEZ	1	6,000	7,535	-1,535
IES MARÍA PÉREZ TRUJILLO	15	7,233	7,535	-0,302
IES MARÍA ROSA ALONSO	1	7,250	7,535	-0,285
IES OFRA	9	7,694	7,535	0,159
IES PUERTO DE LA CRUZ - TELESFORO BRAV	1	7,250	7,535	-0,285
IES RAFAEL AROZARENA	1	7,500	7,535	-0,035
IES REALEJOS	3	6,417	7,535	-1,119
IES SAN BENITO	1	6,750	7,535	-0,785
IES SANTA ANA	2	4,875	7,535	-2,660
IES SANTA ÚRSULA	1	3,750	7,535	-3,785
IES TEGUESTE	1	7,250	7,535	-0,285
IES TEOBALDO POWER	5	7,450	7,535	-0,085
IES VIERA Y CLAVIJO	5	7,800	7,535	0,265
IES VILLALBA HERVÁS	4	7,063	7,535	-0,473

PRUEBAS DE ACCESO JUNIO 2019 MEDIA DE CENTROS POR ASIGNAT

DIBUJO TÉCNICO II

Específica

CENTRO	Nº Exámenes	Centro	General	Diferencia
COLEGIO HISPANO INGLÉS	12	6,875	6,824	0,051
COLEGIO ALEMÁN	1	2,500	6,824	-4,324
COLEGIO CASA AZUL	8	8,531	6,824	1,707
COLEGIO CISNEROS ALTER	11	7,523	6,824	0,698
COLEGIO COSTA ADEJE	2	5,000	6,824	-1,824
COLEGIO DOMINICAS	10	8,550	6,824	1,726
COLEGIO ESCUELAS PÍAS	9	7,750	6,824	0,926
COLEGIO HISPANO BRITÁNICO	13	7,808	6,824	0,983
COLEGIO HOGAR ESCUELA MARÍA AUXILIA	3	4,793	6,824	-2,031
COLEGIO LA SALLE SAN ILDEFONSO	25	7,670	6,824	0,846
COLEGIO LUTHER KING LA LAGUNA	11	7,625	6,824	0,801
COLEGIO LUTHER KING SUR	12	8,813	6,824	1,988
COLEGIO NURYANA	10	6,850	6,824	0,026
COLEGIO PUREZA DE MARÍA LOS REALEJOS	10	7,000	6,824	0,176
COLEGIO PUREZA DE MARÍA SANTA CRUZ D	11	7,568	6,824	0,744
COLEGIO SAN JUAN BOSCO	6	3,167	6,824	-3,658
COLEGIO VIRGEN DEL MAR	9	8,250	6,824	1,426
ESCUELA DE ARTE FERNANDO ESTÉVEZ	4	4,750	6,824	-2,074
IES ADEJE	12	6,188	6,824	-0,637
IES AGUSTÍN DE BETANCOURT	3	7,500	6,824	0,676
IES ALCALÁ	9	7,389	6,824	0,564
IES ALCALDE BERNABÉ RODRÍGUEZ	9	6,444	6,824	-0,380
IES ALONSO PÉREZ DÍAZ	10	7,900	6,824	1,076
IES ANAGA	5	6,300	6,824	-0,524
IES ANDRÉS BELLO	5	6,250	6,824	-0,574
IES ANTONIO GONZÁLEZ GONZÁLEZ	2	8,125	6,824	1,301
IES BENITO PÉREZ ARMAS	3	8,583	6,824	1,759
IES CABO BLANCO	4	6,750	6,824	-0,074
IES CANARIAS CABRERA PINTO	21	6,470	6,824	-0,354
IES CÁNDIDO MARANTE EXPÓSITO	6	8,917	6,824	2,092
IES CRUZ SANTA	4	9,250	6,824	2,426
IES DAUTE - LOS SILOS	5	4,900	6,824	-1,924
IES DOMINGO PÉREZ MINIK	2	7,750	6,824	0,926
IES EL CHAPATAL	5	8,050	6,824	1,226
IES EL MÉDANO	11	4,977	6,824	-1,847
IES EL PASO	2	8,875	6,824	2,051
IES EL SOBRADILLO	1	3,500	6,824	-3,324
IES EUSEBIO BARRETO LORENZO	6	7,708	6,824	0,884
IES GAROÉ	7	5,393	6,824	-1,432
IES GENETO	1	4,500	6,824	-2,324

PRUEBAS DE ACCESO JUNIO 2019 MEDIA DE CENTROS POR ASIGNAT

DIBUJO TÉCNICO II

IES GRANADILLA DE ABONA	4	3,875	6,824	-2,949
IES GÜÍMAR	4	8,188	6,824	1,363
IES ICHASAGUA	6	9,167	6,824	2,342
IES JOSÉ MARÍA PÉREZ PULIDO	2	8,375	6,824	1,551
IES LA GUANCHA	4	8,813	6,824	1,988
IES LA LABORAL DE LA LAGUNA	5	5,350	6,824	-1,474
IES LA OROTAVA - MANUEL GONZÁLEZ PÉR	4	4,000	6,824	-2,824
IES LA VICTORIA - ALFONSO FERNÁNDEZ GA	3	5,083	6,824	-1,741
IES LAS BREÑAS	2	8,625	6,824	1,801
IES LAS GALLETAS	11	4,512	6,824	-2,313
IES LAS VEREDILLAS	9	7,611	6,824	0,787
IES LOS CRISTIANOS	9	5,833	6,824	-0,991
IES LUCAS MARTÍN ESPINO	3	7,583	6,824	0,759
IES LUIS COBIELLA CUEVAS	7	6,750	6,824	-0,074
IES MAGALLANES	4	5,563	6,824	-1,262
IES MANUEL MARTÍN GONZÁLEZ	6	3,000	6,824	-3,824
IES MENCEY ACAYMO	11	8,636	6,824	1,812
IES MENCEY BENCOMO	5	8,900	6,824	2,076
IES OFRA	2	3,375	6,824	-3,449
IES PADRE ANCHIETA	1	5,750	6,824	-1,074
IES PROFESOR MARTÍN MIRANDA	2	6,250	6,824	-0,574
IES PUERTO DE LA CRUZ - TELESFORO BRAV	2	3,000	6,824	-3,824
IES PUNTA LARGA	11	7,795	6,824	0,971
IES PUNTAGORDA	3	7,167	6,824	0,342
IES RAFAEL AROZARENA	8	5,688	6,824	-1,137
IES REALEJOS	10	5,225	6,824	-1,599
IES SABINO BERTHELOT	1	7,000	6,824	0,176
IES SAN BENITO	2	5,250	6,824	-1,574
IES SAN MARCOS	3	8,500	6,824	1,676
IES SAN MATÍAS	2	5,375	6,824	-1,449
IES SAN SEBASTIÁN DE LA GOMERA	7	8,107	6,824	1,283
IES SANTA ANA	2	5,750	6,824	-1,074
IES SANTA ÚRSULA	5	7,300	6,824	0,476
IES TACORONTE - ÓSCAR DOMÍNGUEZ	12	7,313	6,824	0,488
IES TAMAIMO	8	4,563	6,824	-2,262
IES TEGUESTE	16	6,859	6,824	0,035
IES TEOBALDO POWER	26	5,615	6,824	-1,209
IES TOMÁS DE IRIARTE	2	6,250	6,824	-0,574
IES VALLE GUERRA	3	6,833	6,824	0,009
IES VIERA Y CLAVIJO	30	6,971	6,824	0,147
IES VILLA DE MAZO	2	9,375	6,824	2,551
IES VILLALBA HERVÁS	14	6,321	6,824	-0,503

DIBUJO TÉCNICO II

PRUEBAS DE ACCESO JUNIO 2019 MEDIA DE CENTROS POR ASIGNAT

DISEÑO

Específica

CENTRO	Nº Exámenes	Centro	General	Diferencia
CEAD SANTA CRUZ DE TENERIFE MERCEDES	1	3,500	6,585	-3,085
COLEGIO ALEMÁN	2	6,250	6,585	-0,335
COLEGIO LA SALLE SAN ILDEFONSO	4	6,875	6,585	0,290
COLEGIO NURYANA	7	6,571	6,585	-0,014
COLEGIO SAN JUAN BOSCO	1	8,500	6,585	1,915
ESCUELA DE ARTE FERNANDO ESTÉVEZ	17	7,235	6,585	0,650
ESCUELA DE ARTE MANOLO BLAHNIK	15	6,967	6,585	0,381
IES ADEJE	5	4,750	6,585	-1,835
IES AGUSTÍN DE BETANCOURT	2	4,125	6,585	-2,460
IES ALCALDE BERNABÉ RODRÍGUEZ	2	6,500	6,585	-0,085
IES CABO BLANCO	2	6,250	6,585	-0,335
IES CANARIAS CABRERA PINTO	4	5,875	6,585	-0,710
IES CRUZ SANTA	1	9,500	6,585	2,915
IES EL CHAPATAL	1	7,750	6,585	1,165
IES GAROÉ	1	6,750	6,585	0,165
IES GENETO	1	3,500	6,585	-3,085
IES GRANADILLA DE ABONA	1	5,750	6,585	-0,835
IES LA LABORAL DE LA LAGUNA	33	6,220	6,585	-0,366
IES LOS CRISTIANOS	14	7,750	6,585	1,165
IES MANUEL MARTÍN GONZÁLEZ	1	9,000	6,585	2,415
IES MARÍA PÉREZ TRUJILLO	7	6,036	6,585	-0,550
IES OFRA	9	7,422	6,585	0,837
IES PADRE ANCHIETA	1	5,500	6,585	-1,085
IES PUERTO DE LA CRUZ - TELESFORO BRAV	3	5,583	6,585	-1,002
IES RAFAEL AROZARENA	1	6,000	6,585	-0,585
IES SAN BENITO	1	9,000	6,585	2,415
IES SAN SEBASTIÁN DE LA GOMERA	6	6,667	6,585	0,081
IES SANTA ANA	1	5,750	6,585	-0,835
IES TACORONTE - ÓSCAR DOMÍNGUEZ	2	5,750	6,585	-0,835
IES VILLALBA HERVÁS	4	5,438	6,585	-1,148

PRUEBAS DE ACCESO JUNIO 2019 MEDIA DE CENTROS POR ASIGNAT

ECONOMÍA DE LA EMPRESA

Específica

CENTRO	Nº Exámenes	Centro	General	Diferencia
CEAD SANTA CRUZ DE TENERIFE MERCEDES	3	3,757	5,347	-1,590
CIFP CÉSAR MANRIQUE	2	5,325	5,347	-0,022
COLEGIO HISPANO INGLÉS	21	5,700	5,347	0,354
COLEGIO CASA AZUL	13	7,335	5,347	1,988
COLEGIO CISNEROS ALTER	13	5,707	5,347	0,360
COLEGIO COSTA ADEJE	16	4,854	5,347	-0,492
COLEGIO DECROLY	4	4,390	5,347	-0,957
COLEGIO DOMINICAS	20	6,578	5,347	1,231
COLEGIO ESCUELAS PÍAS	9	6,761	5,347	1,414
COLEGIO HISPANO BRITÁNICO	14	4,496	5,347	-0,850
COLEGIO JULES VERNE	3	7,630	5,347	2,283
COLEGIO LA SALLE SAN ILDEFONSO	34	5,226	5,347	-0,121
COLEGIO LUTHER KING LA LAGUNA	23	5,672	5,347	0,325
COLEGIO LUTHER KING SUR	27	5,552	5,347	0,205
COLEGIO NURYANA	13	5,362	5,347	0,015
COLEGIO PUREZA DE MARÍA LOS REALEJOS	20	6,070	5,347	0,723
COLEGIO PUREZA DE MARÍA SANTA CRUZ D	19	6,101	5,347	0,754
COLEGIO SAN JUAN BOSCO	9	4,649	5,347	-0,698
COLEGIO VIRGEN DEL MAR	5	5,112	5,347	-0,235
IES ADEJE	28	4,050	5,347	-1,297
IES AGUSTÍN DE BETANCOURT	6	5,340	5,347	-0,007
IES ALCALÁ	14	4,375	5,347	-0,972
IES ALCALDE BERNABÉ RODRÍGUEZ	14	4,067	5,347	-1,280
IES ALONSO PÉREZ DÍAZ	17	4,099	5,347	-1,248
IES ANAGA	12	5,534	5,347	0,187
IES ANDRÉS BELLO	6	3,908	5,347	-1,439
IES ANTONIO GONZÁLEZ GONZÁLEZ	4	6,058	5,347	0,711
IES ARICO	3	8,833	5,347	3,486
IES BENITO PÉREZ ARMAS	5	5,198	5,347	-0,149
IES CABO BLANCO	12	6,953	5,347	1,606
IES CANARIAS	1	3,400	5,347	-1,947
IES CANARIAS CABRERA PINTO	27	5,020	5,347	-0,326
IES CÁNDIDO MARANTE EXPÓSITO	5	5,656	5,347	0,309
IES CRUZ SANTA	8	4,598	5,347	-0,749
IES DAUTE - LOS SILOS	4	6,895	5,347	1,548
IES DOMINGO PÉREZ MINIK	3	5,250	5,347	-0,097
IES EL CHAPATAL	13	3,306	5,347	-2,041
IES EL MÉDANO	8	4,968	5,347	-0,379
IES EL PASO	2	5,275	5,347	-0,072
IES EL SOBRADILLO	1	5,300	5,347	-0,047

PRUEBAS DE ACCESO JUNIO 2019 MEDIA DE CENTROS POR ASIGNAT

ECONOMÍA DE LA EMPRESA

IES EUSEBIO BARRETO LORENZO	15	6,245	5,347	0,898
IES GAROÉ	5	4,690	5,347	-0,657
IES GRANADILLA DE ABONA	7	3,679	5,347	-1,668
IES GÜÍMAR	17	4,901	5,347	-0,446
IES ICHASAGUA	4	4,725	5,347	-0,622
IES JOSÉ MARÍA PÉREZ PULIDO	15	5,489	5,347	0,142
IES LA GUANCHA	17	5,198	5,347	-0,149
IES LA LABORAL DE LA LAGUNA	7	6,081	5,347	0,735
IES LA MATANZA	8	2,883	5,347	-2,464
IES LA OROTAVA - MANUEL GONZÁLEZ PÉR	4	6,868	5,347	1,521
IES LA VICTORIA - ALFONSO FERNÁNDEZ GA	13	4,563	5,347	-0,784
IES LAS BREÑAS	7	6,613	5,347	1,266
IES LAS GALLETAS	16	5,603	5,347	0,256
IES LAS VEREDILLAS	9	5,777	5,347	0,430
IES LOS CARDONES	11	6,345	5,347	0,999
IES LOS CRISTIANOS	24	4,494	5,347	-0,853
IES LUCAS MARTÍN ESPINO	12	5,507	5,347	0,160
IES LUIS COBIELLA CUEVAS	8	6,794	5,347	1,447
IES MAGALLANES	10	3,149	5,347	-2,198
IES MANUEL MARTÍN GONZÁLEZ	5	5,430	5,347	0,083
IES MARÍA PÉREZ TRUJILLO	2	5,675	5,347	0,328
IES MENCEY ACAYMO	5	5,700	5,347	0,353
IES MENCEY BENCOMO	5	5,746	5,347	0,399
IES OFRA	4	2,873	5,347	-2,474
IES PROFESOR MARTÍN MIRANDA	14	6,238	5,347	0,891
IES PUERTO DE LA CRUZ - TELESFORO BRAV	11	6,544	5,347	1,197
IES PUNTA LARGA	16	5,801	5,347	0,454
IES PUNTAGORDA	1	2,350	5,347	-2,997
IES RAFAEL AROZARENA	12	4,244	5,347	-1,103
IES REALEJOS	13	6,035	5,347	0,688
IES SABINO BERTHELOT	2	3,450	5,347	-1,897
IES SAN ANDRÉS	4	3,648	5,347	-1,699
IES SAN BENITO	7	7,357	5,347	2,010
IES SAN JUAN DE LA RAMBLA	2	2,775	5,347	-2,572
IES SAN MARCOS	6	3,178	5,347	-2,169
IES SAN MATÍAS	4	1,933	5,347	-3,414
IES SAN MIGUEL	5	6,526	5,347	1,179
IES SAN SEBASTIÁN DE LA GOMERA	10	6,378	5,347	1,031
IES SANTA ANA	9	4,883	5,347	-0,464
IES SANTA ÚRSULA	11	5,903	5,347	0,556
IES TACORONTE - ÓSCAR DOMÍNGUEZ	18	6,856	5,347	1,509
IES TAMAIMO	3	5,770	5,347	0,423
IES TEGUESTE	23	4,950	5,347	-0,397

PRUEBAS DE ACCESO JUNIO 2019 MEDIA DE CENTROS POR ASIGNAT

ECONOMÍA DE LA EMPRESA

IES TEOBALDO POWER	23	4,487	5,347	-0,860
IES VALLE GUERRA	4	3,828	5,347	-1,519
IES VIERA Y CLAVIJO	41	6,252	5,347	0,905
IES VILLA DE MAZO	11	4,399	5,347	-0,948
IES VILLALBA HERVÁS	19	6,291	5,347	0,944
IES VIRGEN DE CANDELARIA	1	8,000	5,347	2,653
IES VIRGEN DE LAS NIEVES	3	5,113	5,347	-0,234

PRUEBAS DE ACCESO JUNIO 2019 MEDIA DE CENTROS POR ASIGNAT

FÍSICA

Específica

CENTRO	Nº Exámenes	Centro	General	Diferencia
CEAD SANTA CRUZ DE TENERIFE MERCEDES	1	3,780	3,461	0,319
COLEGIO HISPANO INGLÉS	16	3,840	3,461	0,379
COLEGIO CASA AZUL	13	3,090	3,461	-0,371
COLEGIO CISNEROS ALTER	11	2,829	3,461	-0,632
COLEGIO COSTA ADEJE	6	3,958	3,461	0,498
COLEGIO DECROLY	1	4,300	3,461	0,839
COLEGIO DOMINICAS	15	4,666	3,461	1,205
COLEGIO ESCUELAS PÍAS	10	4,285	3,461	0,824
COLEGIO HISPANO BRITÁNICO	12	2,278	3,461	-1,183
COLEGIO HOGAR ESCUELA MARÍA AUXILIA	3	1,260	3,461	-2,201
COLEGIO JULES VERNE	5	4,626	3,461	1,165
COLEGIO LA SALLE SAN ILDEFONSO	47	2,736	3,461	-0,724
COLEGIO LUTHER KING LA LAGUNA	17	3,691	3,461	0,230
COLEGIO LUTHER KING SUR	10	4,170	3,461	0,709
COLEGIO NURYANA	14	4,396	3,461	0,935
COLEGIO PUREZA DE MARÍA LOS REALEJOS	8	4,529	3,461	1,068
COLEGIO PUREZA DE MARÍA SANTA CRUZ D	17	4,458	3,461	0,997
COLEGIO SAN JUAN BOSCO	9	3,124	3,461	-0,336
COLEGIO VIRGEN DEL MAR	8	3,763	3,461	0,302
IES ADEJE	24	1,912	3,461	-1,549
IES AGUSTÍN DE BETANCOURT	6	2,942	3,461	-0,519
IES ALCALÁ	9	3,311	3,461	-0,150
IES ALCALDE BERNABÉ RODRÍGUEZ	13	4,002	3,461	0,541
IES ALONSO PÉREZ DÍAZ	13	3,338	3,461	-0,122
IES ANAGA	10	3,840	3,461	0,379
IES ANDRÉS BELLO	5	2,030	3,461	-1,431
IES ANTONIO GONZÁLEZ GONZÁLEZ	2	5,375	3,461	1,914
IES ARICO	2	3,725	3,461	0,264
IES BENITO PÉREZ ARMAS	5	3,390	3,461	-0,071
IES CABO BLANCO	9	1,503	3,461	-1,957
IES CANARIAS CABRERA PINTO	21	3,411	3,461	-0,049
IES CÁNDIDO MARANTE EXPÓSITO	5	4,190	3,461	0,729
IES CRUZ SANTA	2	0,975	3,461	-2,486
IES DAUTE - LOS SILOS	7	3,660	3,461	0,199
IES DOMINGO PÉREZ MINIK	3	2,527	3,461	-0,934
IES EL CHAPATAL	7	4,276	3,461	0,815
IES EL MÉDANO	11	2,951	3,461	-0,510
IES EL PASO	2	4,500	3,461	1,039
IES EL SOBRADILLO	1	0,000	3,461	-3,461
IES EUSEBIO BARRETO LORENZO	7	4,257	3,461	0,796

PRUEBAS DE ACCESO JUNIO 2019 MEDIA DE CENTROS POR ASIGNAT
FÍSICA

IES GAROÉ	7	2,764	3,461	-0,697
IES GENETO	2	0,450	3,461	-3,011
IES GRANADILLA DE ABONA	8	2,446	3,461	-1,015
IES GÜÍMAR	6	2,750	3,461	-0,711
IES ICHASAGUA	10	1,840	3,461	-1,621
IES JOSÉ MARÍA PÉREZ PULIDO	3	2,783	3,461	-0,677
IES LA GUANCHA	7	2,350	3,461	-1,111
IES LA LABORAL DE LA LAGUNA	7	2,286	3,461	-1,175
IES LA MATANZA	2	1,150	3,461	-2,311
IES LA OROTAVA - MANUEL GONZÁLEZ PÉR	7	3,350	3,461	-0,111
IES LA VICTORIA - ALFONSO FERNÁNDEZ GA	4	3,045	3,461	-0,416
IES LAS BREÑAS	4	3,375	3,461	-0,086
IES LAS GALLETAS	4	3,700	3,461	0,239
IES LAS VEREDILLAS	10	2,158	3,461	-1,303
IES LOS CARDONES	8	5,219	3,461	1,758
IES LOS CRISTIANOS	19	5,143	3,461	1,682
IES LUCAS MARTÍN ESPINO	6	4,613	3,461	1,153
IES LUIS COBIELLA CUEVAS	9	4,387	3,461	0,926
IES MAGALLANES	3	2,333	3,461	-1,127
IES MANUEL MARTÍN GONZÁLEZ	7	2,884	3,461	-0,577
IES MENCEY ACAYMO	12	2,689	3,461	-0,772
IES MENCEY BENCOMO	5	5,750	3,461	2,289
IES PADRE ANCHIETA	1	3,330	3,461	-0,131
IES PROFESOR MARTÍN MIRANDA	5	3,970	3,461	0,509
IES PUERTO DE LA CRUZ - TELESFORO BRAV	1	1,350	3,461	-2,111
IES PUNTA LARGA	10	3,098	3,461	-0,363
IES PUNTAGORDA	2	5,750	3,461	2,289
IES RAFAEL AROZARENA	10	2,360	3,461	-1,101
IES REALEJOS	15	3,344	3,461	-0,117
IES SABINO BERTHELOT	4	5,258	3,461	1,797
IES SAN BENITO	4	3,200	3,461	-0,261
IES SAN JUAN DE LA RAMBLA	2	2,650	3,461	-0,811
IES SAN MARCOS	6	3,208	3,461	-0,252
IES SAN MATÍAS	1	2,650	3,461	-0,811
IES SAN MIGUEL	1	5,850	3,461	2,389
IES SAN SEBASTIÁN DE LA GOMERA	8	3,663	3,461	0,202
IES SANTA ANA	9	5,050	3,461	1,589
IES SANTA ÚRSULA	8	5,980	3,461	2,519
IES TACORONTE - ÓSCAR DOMÍNGUEZ	15	3,637	3,461	0,176
IES TAMAIMO	10	4,892	3,461	1,431
IES TEGUESTE	16	3,345	3,461	-0,116
IES TEOBALDO POWER	24	3,491	3,461	0,030
IES TOMÁS DE IRIARTE	3	0,083	3,461	-3,377

PRUEBAS DE ACCESO JUNIO 2019 MEDIA DE CENTROS POR ASIGNAT

FÍSICA

IES VALLE GUERRA	2	4,015	3,461	0,554
IES VIERA Y CLAVIJO	34	3,043	3,461	-0,418
IES VILLA DE MAZO	3	3,583	3,461	0,123
IES VILLALBA HERVÁS	15	5,247	3,461	1,786

PRUEBAS DE ACCESO JUNIO 2019 MEDIA DE CENTROS POR ASIGNAT

FRANCÉS

CENTRO	Nº Exámenes	Centro	General	Diferencia
COLEGIO JULES VERNE	1	9,000	7,280	1,720
IES ANDRÉS BELLO	4	7,425	7,280	0,145
IES BENITO PÉREZ ARMAS	2	5,900	7,280	-1,380
IES CANARIAS CABRERA PINTO	2	9,175	7,280	1,895
IES CRUZ SANTA	4	6,800	7,280	-0,480
IES GRANADILLA DE ABONA	2	8,525	7,280	1,245
IES MAGALLANES	1	3,500	7,280	-3,780
IES MENCEY ACAYMO	4	8,538	7,280	1,257
IES RAFAEL AROZARENA	16	7,206	7,280	-0,074
IES SAN BENITO	2	5,325	7,280	-1,955
IES SAN MARCOS	2	5,225	7,280	-2,055
IES TOMÁS DE IRIARTE	1	7,700	7,280	0,420
IES VIERA Y CLAVIJO	7	7,800	7,280	0,520

Específica

CENTRO	Nº Exámenes	Centro	General	Diferencia
CEAD SANTA CRUZ DE TENERIFE MERCEDES	1	9,000	8,349	0,651
COLEGIO HISPANO INGLÉS	1	8,700	8,349	0,351
COLEGIO LA SALLE SAN ILDEFONSO	1	10,000	8,349	1,651
COLEGIO LUTHER KING SUR	1	9,000	8,349	0,651
ESCUELA DE ARTE FERNANDO ESTÉVEZ	1	10,000	8,349	1,651
IES ALCALDE BERNABÉ RODRÍGUEZ	4	7,038	8,349	-1,311
IES ANAGA	1	7,200	8,349	-1,149
IES CABO BLANCO	3	8,333	8,349	-0,015
IES CANARIAS CABRERA PINTO	3	7,867	8,349	-0,482
IES DOMINGO PÉREZ MINIK	1	10,000	8,349	1,651
IES EL MÉDANO	2	8,250	8,349	-0,099
IES EUSEBIO BARRETO LORENZO	1	10,000	8,349	1,651
IES LA MATANZA	2	9,425	8,349	1,076
IES LA VICTORIA - ALFONSO FERNÁNDEZ GA	1	8,750	8,349	0,401
IES LAS GALLETAS	4	6,688	8,349	-1,661
IES LAS VEREDILLAS	1	9,850	8,349	1,501
IES LUCAS MARTÍN ESPINO	1	8,900	8,349	0,551
IES MENCEY ACAYMO	2	9,425	8,349	1,076
IES PUNTAGORDA	1	9,000	8,349	0,651
IES SAN SEBASTIÁN DE LA GOMERA	1	9,800	8,349	1,451
IES TEGUESTE	1	8,500	8,349	0,151
IES VILLA DE MAZO	1	5,800	8,349	-2,549



FRANCÉS

PRUEBAS DE ACCESO JUNIO 2019 MEDIA DE CENTROS POR ASIGNAT

FUNDAMENTOS DEL ARTE II

CENTRO	Nº Exámenes	Centro	General	Diferencia
CEAD SANTA CRUZ DE TENERIFE MERCEDES	2	3,225	7,521	-4,296
COLEGIO NURYANA	16	9,144	7,521	1,622
ESCUELA DE ARTE FERNANDO ESTÉVEZ	16	7,584	7,521	0,063
ESCUELA DE ARTE MANOLO BLAHNIK	17	7,512	7,521	-0,010
IES ICHASAGUA	1	10,000	7,521	2,479
IES LA LABORAL DE LA LAGUNA	60	7,220	7,521	-0,302
IES LOS CRISTIANOS	24	7,288	7,521	-0,234
IES MARÍA PÉREZ TRUJILLO	15	7,860	7,521	0,339
IES OFRA	11	7,336	7,521	-0,185

PRUEBAS DE ACCESO JUNIO 2019 MEDIA DE CENTROS POR ASIGNAT

GEOGRAFÍA

Específica

CENTRO	Nº Exámenes	Centro	General	Diferencia
CEAD LAS PALMAS (RADIO ECCA)	1	5,500	6,091	-0,591
CEAD SANTA CRUZ DE TENERIFE MERCEDES	2	3,125	6,091	-2,966
CIFP La Laguna	1	5,000	6,091	-1,091
COLEGIO HISPANO INGLÉS	22	6,830	6,091	0,739
COLEGIO ALEMÁN	2	6,375	6,091	0,284
COLEGIO CASA AZUL	8	6,313	6,091	0,222
COLEGIO CISNEROS ALTER	7	7,214	6,091	1,124
COLEGIO COSTA ADEJE	5	5,050	6,091	-1,041
COLEGIO DOMINICAS	16	7,625	6,091	1,534
COLEGIO ESCUELAS PÍAS	6	6,792	6,091	0,701
COLEGIO HISPANO BRITÁNICO	5	6,576	6,091	0,485
COLEGIO HOGAR ESCUELA MARÍA AUXILIA	3	5,917	6,091	-0,174
COLEGIO LA SALLE SAN ILDEFONSO	25	5,705	6,091	-0,385
COLEGIO LUTHER KING LA LAGUNA	19	5,994	6,091	-0,097
COLEGIO LUTHER KING SUR	36	7,625	6,091	1,534
COLEGIO NURYANA	8	4,611	6,091	-1,479
COLEGIO PUREZA DE MARÍA LOS REALEJOS	5	5,200	6,091	-0,891
COLEGIO PUREZA DE MARÍA SANTA CRUZ D	20	6,463	6,091	0,372
COLEGIO SAN JUAN BOSCO	8	6,813	6,091	0,722
COLEGIO VIRGEN DEL MAR	5	5,000	6,091	-1,091
ESCUELA DE ARTE MANOLO BLAHNIK	1	5,000	6,091	-1,091
IES ADEJE	27	5,866	6,091	-0,225
IES AGUSTÍN DE BETANCOURT	10	6,025	6,091	-0,066
IES ALCALÁ	4	5,095	6,091	-0,996
IES ALCALDE BERNABÉ RODRÍGUEZ	21	5,762	6,091	-0,329
IES ALONSO PÉREZ DÍAZ	7	6,286	6,091	0,195
IES ANAGA	7	6,357	6,091	0,267
IES ANDRÉS BELLO	4	5,875	6,091	-0,216
IES ANTONIO GONZÁLEZ GONZÁLEZ	2	8,250	6,091	2,159
IES ARICO	1	9,000	6,091	2,909
IES BENITO PÉREZ ARMAS	5	5,550	6,091	-0,541
IES CABO BLANCO	4	4,688	6,091	-1,403
IES CANARIAS	1	8,000	6,091	1,909
IES CANARIAS CABRERA PINTO	18	7,486	6,091	1,396
IES CÁNDIDO MARANTE EXPÓSITO	11	6,603	6,091	0,512
IES CRUZ SANTA	10	5,975	6,091	-0,116
IES DAUTE - LOS SILOS	7	6,571	6,091	0,481
IES DOMINGO PÉREZ MINIK	3	8,000	6,091	1,909
IES EL CHAPATAL	14	6,571	6,091	0,481
IES EL MÉDANO	8	7,000	6,091	0,909

PRUEBAS DE ACCESO JUNIO 2019 MEDIA DE CENTROS POR ASIGNAT

GEOGRAFÍA

IES EL PASO	3	6,083	6,091	-0,007
IES EL SOBRADILLO	1	4,750	6,091	-1,341
IES EUSEBIO BARRETO LORENZO	11	5,637	6,091	-0,453
IES GAROÉ	3	5,833	6,091	-0,257
IES GENETO	3	4,250	6,091	-1,841
IES GRANADILLA DE ABONA	9	5,487	6,091	-0,604
IES GÜÍMAR	11	6,591	6,091	0,500
IES ICHASAGUA	6	5,875	6,091	-0,216
IES JOSÉ MARÍA PÉREZ PULIDO	13	6,673	6,091	0,582
IES LA GUANCHA	5	5,000	6,091	-1,091
IES LA LABORAL DE LA LAGUNA	13	5,942	6,091	-0,148
IES LA MATANZA	6	6,333	6,091	0,243
IES LA OROTAVA - MANUEL GONZÁLEZ PÉR	8	4,313	6,091	-1,778
IES LA VICTORIA - ALFONSO FERNÁNDEZ GA	11	6,500	6,091	0,409
IES LAS BREÑAS	5	5,600	6,091	-0,491
IES LAS GALLETAS	11	4,500	6,091	-1,591
IES LAS VEREDILLAS	8	5,875	6,091	-0,216
IES LOS CARDONES	6	5,667	6,091	-0,424
IES LOS CRISTIANOS	26	6,538	6,091	0,448
IES LUCAS MARTÍN ESPINO	14	6,474	6,091	0,383
IES LUIS COBIELLA CUEVAS	10	6,225	6,091	0,134
IES MAGALLANES	2	4,375	6,091	-1,716
IES MANUEL MARTÍN GONZÁLEZ	1	6,500	6,091	0,409
IES MARÍA ROSA ALONSO	2	5,250	6,091	-0,841
IES MENCEY ACAYMO	3	7,083	6,091	0,993
IES MENCEY BENCOMO	6	5,417	6,091	-0,674
IES OFRA	5	4,550	6,091	-1,541
IES PADRE ANCHIETA	3	5,793	6,091	-0,297
IES PROFESOR MARTÍN MIRANDA	7	5,964	6,091	-0,126
IES PUERTO DE LA CRUZ - TELESFORO BRAV	4	5,500	6,091	-0,591
IES PUNTA LARGA	11	5,773	6,091	-0,318
IES PUNTAGORDA	2	5,750	6,091	-0,341
IES RAFAEL AROZARENA	11	5,068	6,091	-1,022
IES REALEJOS	11	6,023	6,091	-0,068
IES SABINO BERTHELOT	4	6,125	6,091	0,034
IES SAN ANDRÉS	1	3,000	6,091	-3,091
IES SAN BENITO	4	7,875	6,091	1,784
IES SAN JUAN DE LA RAMBLA	2	3,500	6,091	-2,591
IES SAN MARCOS	14	5,893	6,091	-0,198
IES SAN MATÍAS	6	4,918	6,091	-1,172
IES SAN MIGUEL	3	4,333	6,091	-1,757
IES SAN SEBASTIÁN DE LA GOMERA	12	4,583	6,091	-1,507
IES SANTA ÚRSULA	10	6,425	6,091	0,334

PRUEBAS DE ACCESO JUNIO 2019 MEDIA DE CENTROS POR ASIGNAT

GEOGRAFÍA

IES TACORONTE - ÓSCAR DOMÍNGUEZ	14	5,554	6,091	-0,537
IES TAMAIMO	3	6,417	6,091	0,326
IES TEGUESTE	12	5,833	6,091	-0,257
IES TEOBALDO POWER	14	5,429	6,091	-0,662
IES TOMÁS DE IRIARTE	3	8,377	6,091	2,286
IES VALLE GUERRA	1	5,500	6,091	-0,591
IES VIERA Y CLAVIJO	29	5,522	6,091	-0,569
IES VILLA DE MAZO	11	6,659	6,091	0,569
IES VILLALBA HERVÁS	12	5,844	6,091	-0,246
IES VIRGEN DE CANDELARIA	2	6,750	6,091	0,659
IES VIRGEN DE LAS NIEVES	1	6,250	6,091	0,159

PRUEBAS DE ACCESO JUNIO 2019 MEDIA DE CENTROS POR ASIGNAT

GEOLOGÍA

Específica

CENTRO	Nº Exámenes	Centro	General	Diferencia
COLEGIO CASA AZUL	6	5,883	5,272	0,611
IES ALCALDE BERNABÉ RODRÍGUEZ	2	4,500	5,272	-0,772
IES ANDRÉS BELLO	1	6,800	5,272	1,528
IES CANARIAS CABRERA PINTO	4	4,350	5,272	-0,922
IES EL CHAPATAL	1	3,800	5,272	-1,472
IES GRANADILLA DE ABONA	4	4,288	5,272	-0,985
IES LAS GALLETAS	2	3,850	5,272	-1,422
IES LAS VEREDILLAS	1	5,700	5,272	0,428
IES PUNTA LARGA	4	8,163	5,272	2,890
IES RAFAEL AROZARENA	1	8,150	5,272	2,878
IES REALEJOS	2	4,825	5,272	-0,447
IES SAN ANDRÉS	1	2,500	5,272	-2,772
IES SAN JUAN DE LA RAMBLA	2	7,150	5,272	1,878
IES SAN MATÍAS	1	2,000	5,272	-3,272
IES SANTA ANA	1	6,400	5,272	1,128
IES VIERA Y CLAVIJO	4	3,863	5,272	-1,410
IES VILLALBA HERVÁS	1	6,400	5,272	1,128

PRUEBAS DE ACCESO JUNIO 2019 MEDIA DE CENTROS POR ASIGNAT

GRIEGO II

Específica

CENTRO	Nº Exámenes	Centro	General	Diferencia
IES AGUSTÍN DE BETANCOURT	3	7,233	7,100	0,134
IES ANAGA	3	6,750	7,100	-0,350
IES ANTONIO GONZÁLEZ GONZÁLEZ	1	5,500	7,100	-1,600
IES CABO BLANCO	3	6,667	7,100	-0,433
IES CRUZ SANTA	1	5,250	7,100	-1,850
IES DAUTE - LOS SILOS	10	5,990	7,100	-1,110
IES EL CHAPATAL	5	7,140	7,100	0,040
IES EL PASO	2	10,000	7,100	2,900
IES GAROÉ	5	8,990	7,100	1,890
IES GENETO	3	6,500	7,100	-0,600
IES GRANADILLA DE ABONA	2	7,925	7,100	0,825
IES LA GUANCHA	1	5,800	7,100	-1,300
IES LA LABORAL DE LA LAGUNA	3	6,250	7,100	-0,850
IES LA OROTAVA - MANUEL GONZÁLEZ PÉR	2	6,750	7,100	-0,350
IES LAS BREÑAS	1	5,750	7,100	-1,350
IES LAS VEREDILLAS	4	5,113	7,100	-1,987
IES LOS CRISTIANOS	9	6,611	7,100	-0,488
IES LUCAS MARTÍN ESPINO	5	8,720	7,100	1,620
IES LUIS COBIELLA CUEVAS	2	7,500	7,100	0,400
IES MARÍA ROSA ALONSO	1	4,400	7,100	-2,700
IES MENCEY ACAYMO	3	8,167	7,100	1,067
IES OFRA	2	8,625	7,100	1,525
IES PROFESOR MARTÍN MIRANDA	4	6,625	7,100	-0,475
IES SABINO BERTHELOT	3	4,717	7,100	-2,383
IES SAN BENITO	7	7,586	7,100	0,486
IES SAN MARCOS	4	6,488	7,100	-0,612
IES SAN SEBASTIÁN DE LA GOMERA	3	8,333	7,100	1,234
IES SANTA ÚRSULA	1	8,350	7,100	1,250
IES TEGUESTE	5	8,260	7,100	1,160
IES TEOBALDO POWER	6	7,792	7,100	0,692
IES VIERA Y CLAVIJO	4	7,763	7,100	0,663
SEMINARIO DIOCESANO	3	6,267	7,100	-0,833

PRUEBAS DE ACCESO JUNIO 2019 MEDIA DE CENTROS POR ASIGNAT

HISTORIA DE ESPAÑA

CENTRO	Nº Exámenes	Centro	General	Diferencia
C.E.P.A. COMARCA NORDESTE DE TENERIFE	2	4,625	6,340	-1,715
CEAD LAS PALMAS (RADIO ECCA)	1	4,000	6,340	-2,340
CEAD SANTA CRUZ DE TENERIFE MERCEDES	22	4,489	6,340	-1,850
CIFP LAS INDIAS	1	6,000	6,340	-0,340
COLEGIO HISPANO INGLÉS	60	7,267	6,340	0,927
COLEGIO CASA AZUL	31	7,756	6,340	1,417
COLEGIO CISNEROS ALTER	54	7,374	6,340	1,034
COLEGIO COSTA ADEJE	38	6,196	6,340	-0,143
COLEGIO DECROLY	10	5,325	6,340	-1,015
COLEGIO DOMINICAS	61	7,519	6,340	1,179
COLEGIO ESCUELAS PÍAS	24	7,217	6,340	0,877
COLEGIO HISPANO BRITÁNICO	52	7,208	6,340	0,868
COLEGIO HOGAR ESCUELA MARÍA AUXILIA	17	5,120	6,340	-1,220
COLEGIO JULES VERNE	1	8,000	6,340	1,660
COLEGIO LA SALLE SAN ILDEFONSO	124	7,270	6,340	0,931
COLEGIO LUTHER KING LA LAGUNA	67	6,445	6,340	0,106
COLEGIO LUTHER KING SUR	89	7,450	6,340	1,111
COLEGIO NURYANA	70	5,795	6,340	-0,545
COLEGIO PUREZA DE MARÍA LOS REALEJOS	45	7,408	6,340	1,069
COLEGIO PUREZA DE MARÍA SANTA CRUZ D	71	8,026	6,340	1,686
COLEGIO SAN JUAN BOSCO	40	6,049	6,340	-0,291
COLEGIO VIRGEN DEL MAR	24	5,553	6,340	-0,786
ESCUELA DE ARTE FERNANDO ESTÉVEZ	17	5,659	6,340	-0,681
ESCUELA DE ARTE MANOLO BLAHNIK	17	4,750	6,340	-1,590
IES ADEJE	106	5,680	6,340	-0,659
IES AGUSTÍN DE BETANCOURT	53	4,477	6,340	-1,863
IES ALCALÁ	49	5,502	6,340	-0,837
IES ALCALDE BERNABÉ RODRÍGUEZ	83	5,671	6,340	-0,669
IES ALONSO PÉREZ DÍAZ	58	6,388	6,340	0,049
IES ANAGA	50	6,763	6,340	0,424
IES ANDRÉS BELLO	41	5,345	6,340	-0,994
IES ANTONIO GONZÁLEZ GONZÁLEZ	33	8,023	6,340	1,683
IES ARICO	11	6,625	6,340	0,286
IES BENITO PÉREZ ARMAS	28	6,401	6,340	0,062
IES CABO BLANCO	55	5,823	6,340	-0,517
IES CANARIAS	6	4,333	6,340	-2,006
IES CANARIAS CABRERA PINTO	119	6,579	6,340	0,239
IES CÁNDIDO MARANTE EXPÓSITO	29	7,237	6,340	0,898
IES CRUZ SANTA	30	5,213	6,340	-1,126
IES DAUTE - LOS SILOS	33	6,152	6,340	-0,188

PRUEBAS DE ACCESO JUNIO 2019 MEDIA DE CENTROS POR ASIGNAT
HISTORIA DE ESPAÑA

IES DOMINGO PÉREZ MINIK	17	5,890	6,340	-0,450
IES EL CHAPATAL	76	6,600	6,340	0,260
IES EL MÉDANO	39	5,982	6,340	-0,358
IES EL PASO	20	7,263	6,340	0,923
IES EL SOBRADILLO	7	4,464	6,340	-1,875
IES EUSEBIO BARRETO LORENZO	50	7,263	6,340	0,923
IES GAROÉ	31	5,024	6,340	-1,315
IES GENETO	8	4,306	6,340	-2,033
IES GRANADILLA DE ABONA	49	5,569	6,340	-0,771
IES GÜÍMAR	36	6,785	6,340	0,445
IES ICHASAGUA	43	6,144	6,340	-0,195
IES JOSÉ MARÍA PÉREZ PULIDO	45	6,217	6,340	-0,123
IES LA GUANCHA	37	5,064	6,340	-1,276
IES LA LABORAL DE LA LAGUNA	121	4,655	6,340	-1,684
IES LA MATANZA	26	4,792	6,340	-1,547
IES LA OROTAVA - MANUEL GONZÁLEZ PÉR	23	6,059	6,340	-0,281
IES LA VICTORIA - ALFONSO FERNÁNDEZ GA	33	6,595	6,340	0,256
IES LAS BREÑAS	27	6,176	6,340	-0,164
IES LAS GALLETAS	67	5,437	6,340	-0,902
IES LAS VEREDILLAS	43	6,107	6,340	-0,233
IES LOS CARDONES	46	6,258	6,340	-0,082
IES LOS CRISTIANOS	113	6,053	6,340	-0,287
IES LUCAS MARTÍN ESPINO	38	6,668	6,340	0,329
IES LUIS COBIELLA CUEVAS	48	7,161	6,340	0,822
IES MAGALLANES	31	4,954	6,340	-1,386
IES MANUEL MARTÍN GONZÁLEZ	30	6,069	6,340	-0,270
IES MARÍA PÉREZ TRUJILLO	17	5,509	6,340	-0,831
IES MARÍA ROSA ALONSO	6	4,958	6,340	-1,381
IES MENCEY ACAYMO	50	6,956	6,340	0,616
IES MENCEY BENCOMO	35	6,043	6,340	-0,297
IES OFRA	20	5,425	6,340	-0,915
IES PADRE ANCHIETA	15	6,054	6,340	-0,286
IES PROFESOR MARTÍN MIRANDA	42	6,203	6,340	-0,137
IES PUERTO DE LA CRUZ - TELESFORO BRAV	32	7,403	6,340	1,064
IES PUNTA LARGA	56	6,904	6,340	0,565
IES PUNTAGORDA	12	5,833	6,340	-0,506
IES RAFAEL AROZARENA	68	6,340	6,340	0,001
IES REALEJOS	70	6,465	6,340	0,126
IES SABINO BERTHELOT	25	6,675	6,340	0,336
IES SAN ANDRÉS	11	6,318	6,340	-0,021
IES SAN BENITO	37	6,770	6,340	0,431
IES SAN JUAN DE LA RAMBLA	15	6,837	6,340	0,497
IES SAN MARCOS	46	6,319	6,340	-0,021

PRUEBAS DE ACCESO JUNIO 2019 MEDIA DE CENTROS POR ASIGNAT

HISTORIA DE ESPAÑA

IES SAN MATÍAS	22	5,531	6,340	-0,809
IES SAN MIGUEL	21	7,455	6,340	1,115
IES SAN SEBASTIÁN DE LA GOMERA	66	4,680	6,340	-1,660
IES SANTA ANA	52	6,697	6,340	0,358
IES SANTA ÚRSULA	40	6,100	6,340	-0,240
IES TACORONTE - ÓSCAR DOMÍNGUEZ	88	6,415	6,340	0,075
IES TAMAIMO	28	7,601	6,340	1,262
IES TEGUESTE	59	7,493	6,340	1,154
IES TEOBALDO POWER	122	5,823	6,340	-0,517
IES TOMÁS DE IRIARTE	19	6,947	6,340	0,608
IES VALLE GUERRA	30	6,166	6,340	-0,174
IES VIERA Y CLAVIJO	183	6,734	6,340	0,395
IES VILLA DE MAZO	20	7,775	6,340	1,435
IES VILLALBA HERVÁS	107	7,042	6,340	0,703
SEMINARIO DIOCESANO	3	3,917	6,340	-2,423

PRUEBAS DE ACCESO JUNIO 2019 MEDIA DE CENTROS POR ASIGNAT

HISTORIA DE LA FILOSOFÍA

Específica

CENTRO	Nº Exámenes	Centro	General	Diferencia
CEAD LAS PALMAS (RADIO ECCA)	1	3,000	6,775	-3,775
CEAD SANTA CRUZ DE TENERIFE MERCEDES	5	4,350	6,775	-2,425
CIFP CÉSAR MANRIQUE	1	6,750	6,775	-0,025
COLEGIO HISPANO INGLÉS	7	8,000	6,775	1,225
COLEGIO ALEMÁN	2	5,625	6,775	-1,150
COLEGIO CASA AZUL	7	8,179	6,775	1,403
COLEGIO CISNEROS ALTER	14	6,857	6,775	0,082
COLEGIO COSTA ADEJE	9	7,333	6,775	0,558
COLEGIO DECROLY	4	6,813	6,775	0,037
COLEGIO DOMINICAS	14	7,518	6,775	0,743
COLEGIO HISPANO BRITÁNICO	8	8,000	6,775	1,225
COLEGIO HOGAR ESCUELA MARÍA AUXILIA	4	5,803	6,775	-0,973
COLEGIO JULES VERNE	8	7,594	6,775	0,818
COLEGIO LA SALLE SAN ILDEFONSO	13	7,500	6,775	0,725
COLEGIO LUTHER KING LA LAGUNA	4	7,125	6,775	0,350
COLEGIO LUTHER KING SUR	9	8,167	6,775	1,391
COLEGIO NURYANA	3	7,333	6,775	0,558
COLEGIO PUREZA DE MARÍA LOS REALEJOS	13	6,231	6,775	-0,544
COLEGIO SAN JUAN BOSCO	14	7,214	6,775	0,439
COLEGIO VIRGEN DEL MAR	5	5,350	6,775	-1,425
ESCUELA DE ARTE FERNANDO ESTÉVEZ	1	5,500	6,775	-1,275
IES ADEJE	3	8,167	6,775	1,391
IES AGUSTÍN DE BETANCOURT	14	6,696	6,775	-0,079
IES ALCALÁ	8	4,423	6,775	-2,353
IES ALCALDE BERNABÉ RODRÍGUEZ	13	7,058	6,775	0,282
IES ALONSO PÉREZ DÍAZ	13	5,895	6,775	-0,881
IES ANAGA	9	5,936	6,775	-0,840
IES ANDRÉS BELLO	8	5,188	6,775	-1,588
IES ANTONIO GONZÁLEZ GONZÁLEZ	7	6,750	6,775	-0,025
IES ARICO	4	7,813	6,775	1,037
IES BENITO PÉREZ ARMAS	1	7,500	6,775	0,725
IES CABO BLANCO	7	7,179	6,775	0,403
IES CANARIAS	2	8,375	6,775	1,600
IES CANARIAS CABRERA PINTO	22	7,239	6,775	0,463
IES CÁNDIDO MARANTE EXPÓSITO	9	7,500	6,775	0,725
IES CRUZ SANTA	4	9,625	6,775	2,850
IES DAUTE - LOS SILOS	1	5,500	6,775	-1,275
IES EL CHAPATAL	10	6,800	6,775	0,025
IES EL MÉDANO	6	8,083	6,775	1,308
IES EL PASO	2	4,750	6,775	-2,025

PRUEBAS DE ACCESO JUNIO 2019 MEDIA DE CENTROS POR ASIGNAT

HISTORIA DE LA FILOSOFÍA

IES EUSEBIO BARRETO LORENZO	9	6,542	6,775	-0,233
IES GAROÉ	10	5,375	6,775	-1,400
IES GRANADILLA DE ABONA	7	6,286	6,775	-0,490
IES GÜÍMAR	11	6,841	6,775	0,066
IES ICHASAGUA	5	6,800	6,775	0,025
IES JOSÉ MARÍA PÉREZ PULIDO	10	4,988	6,775	-1,787
IES LA GUANCHA	12	4,438	6,775	-2,338
IES LA LABORAL DE LA LAGUNA	15	4,475	6,775	-2,300
IES LA MATANZA	16	5,829	6,775	-0,947
IES LA OROTAVA - MANUEL GONZÁLEZ PÉR	3	9,500	6,775	2,725
IES LA VICTORIA - ALFONSO FERNÁNDEZ GA	4	8,250	6,775	1,475
IES LAS BREÑAS	2	7,750	6,775	0,975
IES LAS GALLETAS	5	6,500	6,775	-0,275
IES LAS VEREDILLAS	8	4,688	6,775	-2,088
IES LOS CARDONES	9	8,778	6,775	2,003
IES LOS CRISTIANOS	7	5,964	6,775	-0,811
IES LOS GLADIOLOS	2	7,000	6,775	0,225
IES LUCAS MARTÍN ESPINO	11	7,523	6,775	0,747
IES MAGALLANES	5	4,326	6,775	-2,449
IES MANUEL MARTÍN GONZÁLEZ	1	8,000	6,775	1,225
IES MENCEY ACAYMO	14	7,679	6,775	0,903
IES OFRA	1	10,000	6,775	3,225
IES PROFESOR MARTÍN MIRANDA	9	6,806	6,775	0,030
IES PUERTO DE LA CRUZ - TELESFORO BRAV	6	7,188	6,775	0,413
IES PUNTA LARGA	3	5,500	6,775	-1,275
IES RAFAEL AROZARENA	13	8,846	6,775	2,071
IES REALEJOS	11	8,841	6,775	2,066
IES SABINO BERTHELOT	5	7,300	6,775	0,525
IES SAN ANDRÉS	2	5,250	6,775	-1,525
IES SAN BENITO	5	6,400	6,775	-0,375
IES SAN MARCOS	1	9,500	6,775	2,725
IES SAN MATÍAS	5	6,950	6,775	0,175
IES SAN MIGUEL	4	6,250	6,775	-0,525
IES SAN SEBASTIÁN DE LA GOMERA	18	4,792	6,775	-1,984
IES SANTA ANA	7	7,821	6,775	1,046
IES SANTA ÚRSULA	8	8,375	6,775	1,600
IES TACORONTE - ÓSCAR DOMÍNGUEZ	22	7,102	6,775	0,327
IES TAMAIMO	7	8,607	6,775	1,832
IES TEGUESTE	9	7,056	6,775	0,280
IES TEOBALDO POWER	8	6,000	6,775	-0,775
IES TOMÁS DE IRIARTE	2	9,875	6,775	3,100
IES VALLE GUERRA	4	6,750	6,775	-0,025
IES VIERA Y CLAVIJO	30	6,650	6,775	-0,125

PRUEBAS DE ACCESO JUNIO 2019 MEDIA DE CENTROS POR ASIGNAT

HISTORIA DE LA FILOSOFÍA

IES VILLA DE MAZO	1	5,750	6,775	-1,025
IES VILLALBA HERVÁS	15	7,400	6,775	0,625
IES VIRGEN DE CANDELARIA	1	5,500	6,775	-1,275
SEMINARIO DIOCESANO	3	3,333	6,775	-3,442

PRUEBAS DE ACCESO JUNIO 2019 MEDIA DE CENTROS POR ASIGNAT

HISTORIA DEL ARTE

Específica

CENTRO	Nº Exámenes	Centro	General	Diferencia
CEAD SANTA CRUZ DE TENERIFE MERCEDES	5	6,204	6,266	-0,062
CIFP CÉSAR MANRIQUE	1	6,650	6,266	0,384
CIFP La Laguna	1	5,050	6,266	-1,216
COLEGIO HISPANO INGLÉS	1	3,500	6,266	-2,766
COLEGIO ALEMÁN	2	4,225	6,266	-2,041
COLEGIO CASA AZUL	1	8,300	6,266	2,034
COLEGIO COSTA ADEJE	2	5,050	6,266	-1,216
COLEGIO DECROLY	2	3,700	6,266	-2,566
COLEGIO DOMINICAS	10	6,030	6,266	-0,236
COLEGIO LA SALLE SAN ILDEFONSO	5	8,770	6,266	2,504
COLEGIO LUTHER KING SUR	12	7,042	6,266	0,776
COLEGIO NURYANA	2	2,150	6,266	-4,116
COLEGIO SAN JUAN BOSCO	2	7,375	6,266	1,109
ESCUELA DE ARTE FERNANDO ESTÉVEZ	2	6,700	6,266	0,434
ESCUELA DE ARTE MANOLO BLAHNIK	1	6,850	6,266	0,584
IES ADEJE	6	3,297	6,266	-2,969
IES AGUSTÍN DE BETANCOURT	3	3,983	6,266	-2,283
IES ALCALÁ	5	2,680	6,266	-3,586
IES ALCALDE BERNABÉ RODRÍGUEZ	11	4,978	6,266	-1,288
IES ALONSO PÉREZ DÍAZ	4	6,813	6,266	0,546
IES ANAGA	3	4,350	6,266	-1,916
IES ANDRÉS BELLO	4	4,063	6,266	-2,204
IES ARICO	2	4,375	6,266	-1,891
IES BENITO PÉREZ ARMAS	2	6,550	6,266	0,284
IES CABO BLANCO	6	6,800	6,266	0,534
IES CANARIAS	2	4,365	6,266	-1,901
IES CANARIAS CABRERA PINTO	14	7,032	6,266	0,766
IES CÁNDIDO MARANTE EXPÓSITO	1	8,400	6,266	2,134
IES CRUZ SANTA	4	5,650	6,266	-0,616
IES DAUTE - LOS SILOS	4	4,650	6,266	-1,616
IES EL CHAPATAL	8	6,325	6,266	0,059
IES EL MÉDANO	7	7,579	6,266	1,313
IES EUSEBIO BARRETO LORENZO	2	6,525	6,266	0,259
IES GENETO	1	8,900	6,266	2,634
IES GRANADILLA DE ABONA	3	5,483	6,266	-0,783
IES GÜÍMAR	6	5,475	6,266	-0,791
IES ICHASAGUA	7	5,700	6,266	-0,566
IES LA GUANCHA	1	3,250	6,266	-3,016
IES LA LABORAL DE LA LAGUNA	15	5,097	6,266	-1,169
IES LA MATANZA	2	5,700	6,266	-0,566

PRUEBAS DE ACCESO JUNIO 2019 MEDIA DE CENTROS POR ASIGNAT

HISTORIA DEL ARTE

IES LA OROTAVA - MANUEL GONZÁLEZ PÉR	2	6,475	6,266	0,209
IES LA VICTORIA - ALFONSO FERNÁNDEZ GA	4	7,300	6,266	1,034
IES LAS VEREDILLAS	1	9,150	6,266	2,884
IES LOS CARDONES	4	4,250	6,266	-2,016
IES LOS CRISTIANOS	1	6,750	6,266	0,484
IES LUCAS MARTÍN ESPINO	4	5,950	6,266	-0,316
IES LUIS COBIELLA CUEVAS	6	6,900	6,266	0,634
IES MAGALLANES	4	6,713	6,266	0,446
IES MARÍA ROSA ALONSO	2	4,900	6,266	-1,366
IES MENCEY ACAYMO	14	7,854	6,266	1,588
IES MENCEY BENCOMO	4	7,235	6,266	0,969
IES PADRE ANCHIETA	1	8,850	6,266	2,584
IES PROFESOR MARTÍN MIRANDA	4	5,638	6,266	-0,629
IES PUERTO DE LA CRUZ - TELESFORO BRAV	2	5,700	6,266	-0,566
IES PUNTA LARGA	3	9,217	6,266	2,951
IES RAFAEL AROZARENA	16	8,116	6,266	1,850
IES REALEJOS	8	7,750	6,266	1,484
IES SABINO BERTHELOT	4	7,300	6,266	1,034
IES SAN BENITO	2	5,575	6,266	-0,691
IES SAN JUAN DE LA RAMBLA	1	7,850	6,266	1,584
IES SAN MARCOS	3	5,517	6,266	-0,749
IES SAN MIGUEL	3	7,267	6,266	1,001
IES SAN SEBASTIÁN DE LA GOMERA	13	6,192	6,266	-0,074
IES SANTA ANA	1	9,850	6,266	3,584
IES SANTA ÚRSULA	1	7,400	6,266	1,134
IES TACORONTE - ÓSCAR DOMÍNGUEZ	8	6,763	6,266	0,496
IES TAMAIMO	2	5,650	6,266	-0,616
IES TEOBALDO POWER	5	7,390	6,266	1,124
IES TOMÁS DE IRIARTE	1	7,250	6,266	0,984
IES VIERA Y CLAVIJO	21	6,448	6,266	0,182
IES VILLALBA HERVÁS	1	7,400	6,266	1,134
IES VIRGEN DE CANDELARIA	1	5,000	6,266	-1,266
SEMINARIO DIOCESANO	3	2,560	6,266	-3,706

PRUEBAS DE ACCESO JUNIO 2019 MEDIA DE CENTROS POR ASIGNAT

INGLÉS

CENTRO	Nº Exámenes	Centro	General	Diferencia
C.E.P.A. COMARCA NORDESTE DE TENERIFE	2	3,000	6,891	-3,891
CEAD LAS PALMAS (RADIO ECCA)	1	3,800	6,891	-3,091
CEAD SANTA CRUZ DE TENERIFE MERCEDES	21	4,998	6,891	-1,893
CIFP LAS INDIAS	1	6,000	6,891	-0,891
COLEGIO HISPANO INGLÉS	60	8,470	6,891	1,579
COLEGIO CASA AZUL	31	8,208	6,891	1,317
COLEGIO CISNEROS ALTER	54	7,488	6,891	0,597
COLEGIO COSTA ADEJE	38	7,590	6,891	0,700
COLEGIO DECROLY	10	6,745	6,891	-0,146
COLEGIO DOMINICAS	61	8,061	6,891	1,171
COLEGIO ESCUELAS PÍAS	24	7,225	6,891	0,334
COLEGIO HISPANO BRITÁNICO	52	8,561	6,891	1,671
COLEGIO HOGAR ESCUELA MARÍA AUXILIA	17	5,272	6,891	-1,618
COLEGIO LA SALLE SAN ILDEFONSO	124	7,603	6,891	0,712
COLEGIO LUTHER KING LA LAGUNA	67	8,319	6,891	1,429
COLEGIO LUTHER KING SUR	89	7,894	6,891	1,003
COLEGIO NURYANA	70	7,040	6,891	0,149
COLEGIO PUREZA DE MARÍA LOS REALEJOS	45	6,105	6,891	-0,785
COLEGIO PUREZA DE MARÍA SANTA CRUZ D	71	8,021	6,891	1,131
COLEGIO SAN JUAN BOSCO	40	6,006	6,891	-0,884
COLEGIO VIRGEN DEL MAR	24	8,090	6,891	1,199
ESCUELA DE ARTE FERNANDO ESTÉVEZ	17	7,124	6,891	0,233
ESCUELA DE ARTE MANOLO BLAHNIK	17	6,653	6,891	-0,238
IES ADEJE	107	6,277	6,891	-0,614
IES AGUSTÍN DE BETANCOURT	53	6,083	6,891	-0,807
IES ALCALÁ	49	5,185	6,891	-1,705
IES ALCALDE BERNABÉ RODRÍGUEZ	83	6,401	6,891	-0,489
IES ALONSO PÉREZ DÍAZ	58	6,486	6,891	-0,404
IES ANAGA	50	6,767	6,891	-0,124
IES ANDRÉS BELLO	36	5,302	6,891	-1,589
IES ANTONIO GONZÁLEZ GONZÁLEZ	33	6,887	6,891	-0,003
IES ARICO	11	6,445	6,891	-0,445
IES BENITO PÉREZ ARMAS	26	7,410	6,891	0,519
IES CABO BLANCO	55	5,742	6,891	-1,149
IES CANARIAS	6	5,883	6,891	-1,007
IES CANARIAS CABRERA PINTO	113	7,244	6,891	0,353
IES CÁNDIDO MARANTE EXPÓSITO	29	7,455	6,891	0,565
IES CRUZ SANTA	26	7,075	6,891	0,184
IES DAUTE - LOS SILOS	33	6,674	6,891	-0,216
IES DOMINGO PÉREZ MINIK	17	5,776	6,891	-1,114

PRUEBAS DE ACCESO JUNIO 2019 MEDIA DE CENTROS POR ASIGNAT

INGLÉS

IES EL CHAPATAL	76	6,492	6,891	-0,398
IES EL MÉDANO	35	6,938	6,891	0,047
IES EL PASO	20	7,513	6,891	0,622
IES EL SOBRADILLO	7	5,486	6,891	-1,405
IES EUSEBIO BARRETO LORENZO	50	6,797	6,891	-0,094
IES GAROÉ	31	7,194	6,891	0,303
IES GENETO	8	3,313	6,891	-3,578
IES GRANADILLA DE ABONA	47	6,682	6,891	-0,209
IES GÜÍMAR	36	6,642	6,891	-0,249
IES ICHASAGUA	43	6,982	6,891	0,092
IES JOSÉ MARÍA PÉREZ PULIDO	45	6,543	6,891	-0,347
IES LA GUANCHA	37	5,760	6,891	-1,131
IES LA LABORAL DE LA LAGUNA	121	5,930	6,891	-0,961
IES LA MATANZA	26	5,957	6,891	-0,934
IES LA OROTAVA - MANUEL GONZÁLEZ PÉR	23	6,307	6,891	-0,584
IES LA VICTORIA - ALFONSO FERNÁNDEZ GA	33	6,686	6,891	-0,204
IES LAS BREÑAS	27	7,459	6,891	0,569
IES LAS GALLETAS	67	6,409	6,891	-0,481
IES LAS VEREDILLAS	43	6,979	6,891	0,088
IES LOS CARDONES	46	7,124	6,891	0,233
IES LOS CRISTIANOS	113	6,552	6,891	-0,339
IES LUCAS MARTÍN ESPINO	38	6,560	6,891	-0,331
IES LUIS COBIELLA CUEVAS	48	7,676	6,891	0,785
IES MAGALLANES	30	6,674	6,891	-0,216
IES MANUEL MARTÍN GONZÁLEZ	30	4,563	6,891	-2,327
IES MARÍA PÉREZ TRUJILLO	17	6,000	6,891	-0,891
IES MARÍA ROSA ALONSO	6	4,200	6,891	-2,691
IES MENCEY ACAYMO	46	7,086	6,891	0,195
IES MENCEY BENCOMO	35	7,216	6,891	0,325
IES OFRA	20	5,598	6,891	-1,293
IES PADRE ANCHIETA	15	5,730	6,891	-1,161
IES PROFESOR MARTÍN MIRANDA	42	6,452	6,891	-0,439
IES PUERTO DE LA CRUZ - TELESFORO BRAV	32	6,689	6,891	-0,202
IES PUNTA LARGA	56	6,703	6,891	-0,188
IES PUNTAGORDA	12	6,429	6,891	-0,461
IES RAFAEL AROZARENA	52	7,447	6,891	0,557
IES REALEJOS	67	7,401	6,891	0,510
IES SABINO BERTHELOT	25	5,911	6,891	-0,979
IES SAN ANDRÉS	11	6,323	6,891	-0,568
IES SAN BENITO	35	6,796	6,891	-0,095
IES SAN JUAN DE LA RAMBLA	15	6,653	6,891	-0,237
IES SAN MARCOS	44	6,035	6,891	-0,855
IES SAN MATÍAS	23	5,153	6,891	-1,737

PRUEBAS DE ACCESO JUNIO 2019 MEDIA DE CENTROS POR ASIGNAT

INGLÉS

IES SAN MIGUEL	21	6,176	6,891	-0,714
IES SAN SEBASTIÁN DE LA GOMERA	66	7,961	6,891	1,070
IES SANTA ANA	52	7,787	6,891	0,896
IES SANTA ÚRSULA	41	6,982	6,891	0,091
IES TACORONTE - ÓSCAR DOMÍNGUEZ	88	7,200	6,891	0,309
IES TAMAIMO	28	7,095	6,891	0,204
IES TEGUESTE	60	7,304	6,891	0,414
IES TEOBALDO POWER	122	7,305	6,891	0,415
IES TOMÁS DE IRIARTE	18	7,181	6,891	0,290
IES VALLE GUERRA	30	6,264	6,891	-0,627
IES VIERA Y CLAVIJO	177	7,207	6,891	0,317
IES VILLA DE MAZO	20	5,818	6,891	-1,073
IES VILLALBA HERVÁS	107	7,283	6,891	0,392
SEMINARIO DIOCESANO	3	2,760	6,891	-4,131

Específica

CENTRO	Nº Exámenes	Centro	General	Diferencia
COLEGIO JULES VERNE	5	8,700	8,750	-0,050
IES CANARIAS CABRERA PINTO	3	9,633	8,750	0,883
IES EL MÉDANO	2	8,650	8,750	-0,100
IES RAFAEL AROZARENA	1	7,550	8,750	-1,200
IES REALEJOS	1	7,750	8,750	-1,000

PRUEBAS DE ACCESO JUNIO 2019 MEDIA DE CENTROS POR ASIGNAT

ITALIANO

CENTRO	Nº Exámenes	Centro	General	Diferencia
CEAD SANTA CRUZ DE TENERIFE MERCEDES	1	7,750	8,083	-0,333
IES ANDRÉS BELLO	1	6,800	8,083	-1,283
IES CANARIAS CABRERA PINTO	4	8,488	8,083	0,404

Específica

CENTRO	Nº Exámenes	Centro	General	Diferencia
COLEGIO COSTA ADEJE	2	9,650	9,650	0,000
IES CABO BLANCO	1	9,500	9,650	-0,150
IES EL CHAPATAL	2	9,375	9,650	-0,275
IES EL MÉDANO	2	10,000	9,650	0,350
IES LAS GALLETAS	1	9,300	9,650	-0,350
IES LOS CRISTIANOS	1	10,000	9,650	0,350

PRUEBAS DE ACCESO JUNIO 2019 MEDIA DE CENTROS POR ASIGNAT

LATÍN II

CENTRO	Nº Exámenes	Centro	General	Diferencia
C.E.P.A. COMARCA NORDESTE DE TENERIFE	1	5,140	6,470	-1,330
CEAD LAS PALMAS (RADIO ECCA)	1	4,400	6,470	-2,070
CEAD SANTA CRUZ DE TENERIFE MERCEDES	5	5,420	6,470	-1,050
COLEGIO HISPANO INGLÉS	3	7,020	6,470	0,550
COLEGIO CASA AZUL	1	8,000	6,470	1,530
COLEGIO COSTA ADEJE	3	6,023	6,470	-0,447
COLEGIO DOMINICAS	5	7,698	6,470	1,228
COLEGIO LA SALLE SAN ILDEFONSO	8	6,111	6,470	-0,359
COLEGIO LUTHER KING SUR	13	7,092	6,470	0,621
COLEGIO PUREZA DE MARÍA SANTA CRUZ D	3	6,003	6,470	-0,467
COLEGIO SAN JUAN BOSCO	8	6,043	6,470	-0,428
IES ADEJE	19	5,383	6,470	-1,087
IES AGUSTÍN DE BETANCOURT	12	6,903	6,470	0,433
IES ALCALÁ	8	4,770	6,470	-1,700
IES ALCALDE BERNABÉ RODRÍGUEZ	17	5,476	6,470	-0,994
IES ALONSO PÉREZ DÍAZ	8	4,944	6,470	-1,526
IES ANAGA	6	8,013	6,470	1,543
IES ANDRÉS BELLO	15	5,333	6,470	-1,137
IES ANTONIO GONZÁLEZ GONZÁLEZ	3	5,460	6,470	-1,010
IES BENITO PÉREZ ARMAS	3	8,863	6,470	2,393
IES CABO BLANCO	11	5,375	6,470	-1,095
IES CANARIAS	2	6,230	6,470	-0,240
IES CANARIAS CABRERA PINTO	13	7,713	6,470	1,243
IES CÁNDIDO MARANTE EXPÓSITO	2	8,200	6,470	1,730
IES CRUZ SANTA	8	6,740	6,470	0,270
IES DAUTE - LOS SILOS	10	6,108	6,470	-0,362
IES DOMINGO PÉREZ MINIK	2	3,040	6,470	-3,430
IES EL CHAPATAL	21	6,635	6,470	0,165
IES EL MÉDANO	8	6,769	6,470	0,299
IES EL PASO	2	9,100	6,470	2,630
IES EL SOBRADILLO	4	7,373	6,470	0,902
IES EUSEBIO BARRETO LORENZO	6	8,083	6,470	1,613
IES GAROÉ	6	7,517	6,470	1,047
IES GENETO	4	5,893	6,470	-0,578
IES GRANADILLA DE ABONA	12	6,967	6,470	0,497
IES GÜÍMAR	4	7,613	6,470	1,142
IES ICHASAGUA	5	3,750	6,470	-2,720
IES LA GUANCHA	3	7,087	6,470	0,617
IES LA LABORAL DE LA LAGUNA	9	5,072	6,470	-1,398
IES LA MATANZA	4	7,418	6,470	0,947

PRUEBAS DE ACCESO JUNIO 2019 MEDIA DE CENTROS POR ASIGNAT

LATÍN II

IES LA OROTAVA - MANUEL GONZÁLEZ PÉR	5	5,794	6,470	-0,676
IES LA VICTORIA - ALFONSO FERNÁNDEZ GA	4	6,628	6,470	0,157
IES LAS BREÑAS	4	4,150	6,470	-2,320
IES LAS GALLETAS	1	2,400	6,470	-4,070
IES LAS VEREDILLAS	5	7,792	6,470	1,322
IES LOS CARDONES	7	6,533	6,470	0,063
IES LOS CRISTIANOS	18	5,743	6,470	-0,727
IES LUCAS MARTÍN ESPINO	6	7,807	6,470	1,337
IES LUIS COBIELLA CUEVAS	5	6,560	6,470	0,090
IES MAGALLANES	6	7,348	6,470	0,878
IES MANUEL MARTÍN GONZÁLEZ	2	5,120	6,470	-1,350
IES MARÍA ROSA ALONSO	2	4,860	6,470	-1,610
IES MENCEY ACAYMO	14	8,483	6,470	2,013
IES MENCEY BENCOMO	3	4,283	6,470	-2,187
IES OFRA	2	9,170	6,470	2,700
IES PADRE ANCHIETA	6	5,678	6,470	-0,792
IES PROFESOR MARTÍN MIRANDA	14	5,414	6,470	-1,057
IES PUERTO DE LA CRUZ - TELESFORO BRAV	3	5,077	6,470	-1,393
IES PUNTA LARGA	6	6,827	6,470	0,357
IES RAFAEL AROZARENA	18	6,445	6,470	-0,025
IES REALEJOS	10	6,353	6,470	-0,117
IES SABINO BERTHELOT	4	6,025	6,470	-0,445
IES SAN BENITO	10	7,276	6,470	0,806
IES SAN JUAN DE LA RAMBLA	1	6,080	6,470	-0,390
IES SAN MARCOS	10	6,523	6,470	0,053
IES SAN MATÍAS	2	7,375	6,470	0,905
IES SAN MIGUEL	5	6,430	6,470	-0,040
IES SAN SEBASTIÁN DE LA GOMERA	24	6,974	6,470	0,504
IES SANTA ANA	2	7,770	6,470	1,300
IES SANTA ÚRSULA	10	7,828	6,470	1,358
IES TACORONTE - ÓSCAR DOMÍNGUEZ	8	6,064	6,470	-0,406
IES TAMAIMO	5	7,060	6,470	0,590
IES TEGUESTE	5	8,634	6,470	2,164
IES TEOBALDO POWER	15	6,660	6,470	0,190
IES TOMÁS DE IRIARTE	2	5,455	6,470	-1,015
IES VIERA Y CLAVIJO	23	6,797	6,470	0,327
IES VILLALBA HERVÁS	6	6,767	6,470	0,297
SEMINARIO DIOCESANO	3	5,983	6,470	-0,487

PRUEBAS DE ACCESO JUNIO 2019 MEDIA DE CENTROS POR ASIGNAT

LENGUA CASTELLANA Y LITERATURA II

CENTRO	Nº Exámenes	Centro	General	Diferencia
C.E.P.A. COMARCA NORDESTE DE TENERIFE	2	7,125	7,550	-0,425
CEAD LAS PALMAS (RADIO ECCA)	1	5,250	7,550	-2,300
CEAD SANTA CRUZ DE TENERIFE MERCEDES	22	6,455	7,550	-1,095
CIFP LAS INDIAS	1	5,900	7,550	-1,650
COLEGIO HISPANO INGLÉS	60	8,290	7,550	0,740
COLEGIO CASA AZUL	31	7,577	7,550	0,028
COLEGIO CISNEROS ALTER	54	8,450	7,550	0,900
COLEGIO COSTA ADEJE	38	8,003	7,550	0,454
COLEGIO DECROLY	10	7,095	7,550	-0,455
COLEGIO DOMINICAS	61	8,335	7,550	0,786
COLEGIO ESCUELAS PÍAS	24	8,454	7,550	0,905
COLEGIO HISPANO BRITÁNICO	52	8,201	7,550	0,652
COLEGIO HOGAR ESCUELA MARÍA AUXILIA	17	6,756	7,550	-0,794
COLEGIO JULES VERNE	1	8,100	7,550	0,550
COLEGIO LA SALLE SAN ILDEFONSO	124	7,456	7,550	-0,094
COLEGIO LUTHER KING LA LAGUNA	67	7,926	7,550	0,376
COLEGIO LUTHER KING SUR	89	7,708	7,550	0,159
COLEGIO NURYANA	70	7,430	7,550	-0,119
COLEGIO PUREZA DE MARÍA LOS REALEJOS	45	7,206	7,550	-0,344
COLEGIO PUREZA DE MARÍA SANTA CRUZ D	71	8,485	7,550	0,936
COLEGIO SAN JUAN BOSCO	40	6,921	7,550	-0,629
COLEGIO VIRGEN DEL MAR	24	7,831	7,550	0,282
ESCUELA DE ARTE FERNANDO ESTÉVEZ	17	7,429	7,550	-0,120
ESCUELA DE ARTE MANOLO BLAHNIK	17	6,512	7,550	-1,038
IES ADEJE	107	7,140	7,550	-0,410
IES AGUSTÍN DE BETANCOURT	53	7,424	7,550	-0,126
IES ALCALÁ	49	7,378	7,550	-0,172
IES ALCALDE BERNABÉ RODRÍGUEZ	83	7,163	7,550	-0,386
IES ALONSO PÉREZ DÍAZ	58	7,146	7,550	-0,404
IES ANAGA	50	7,193	7,550	-0,357
IES ANDRÉS BELLO	41	6,553	7,550	-0,996
IES ANTONIO GONZÁLEZ GONZÁLEZ	33	8,179	7,550	0,630
IES ARICO	11	7,514	7,550	-0,036
IES BENITO PÉREZ ARMAS	28	7,724	7,550	0,174
IES CABO BLANCO	55	7,372	7,550	-0,178
IES CANARIAS	6	7,450	7,550	-0,100
IES CANARIAS CABRERA PINTO	119	7,707	7,550	0,158
IES CÁNDIDO MARANTE EXPÓSITO	29	7,559	7,550	0,009
IES CRUZ SANTA	30	7,959	7,550	0,409
IES DAUTE - LOS SILOS	33	7,470	7,550	-0,079

PRUEBAS DE ACCESO JUNIO 2019 MEDIA DE CENTROS POR ASIGNAT
LENGUA CASTELLANA Y LITERATURA II

IES DOMINGO PÉREZ MINIK	17	6,856	7,550	-0,694
IES EL CHAPATAL	76	7,710	7,550	0,160
IES EL MÉDANO	40	7,513	7,550	-0,037
IES EL PASO	20	7,097	7,550	-0,453
IES EL SOBRADILLO	7	5,679	7,550	-1,871
IES EUSEBIO BARRETO LORENZO	50	6,987	7,550	-0,563
IES GAROÉ	31	6,860	7,550	-0,690
IES GENETO	8	5,575	7,550	-1,975
IES GRANADILLA DE ABONA	49	5,869	7,550	-1,680
IES GÜÍMAR	36	8,532	7,550	0,982
IES ICHASAGUA	43	7,092	7,550	-0,458
IES JOSÉ MARÍA PÉREZ PULIDO	45	7,206	7,550	-0,344
IES LA GUANCHA	37	7,245	7,550	-0,305
IES LA LABORAL DE LA LAGUNA	121	7,079	7,550	-0,470
IES LA MATANZA	26	6,667	7,550	-0,883
IES LA OROTAVA - MANUEL GONZÁLEZ PÉR	23	6,980	7,550	-0,569
IES LA VICTORIA - ALFONSO FERNÁNDEZ GA	33	8,114	7,550	0,564
IES LAS BREÑAS	27	7,656	7,550	0,106
IES LAS GALLETAS	67	6,769	7,550	-0,781
IES LAS VEREDILLAS	43	7,380	7,550	-0,169
IES LOS CARDONES	46	7,532	7,550	-0,018
IES LOS CRISTIANOS	113	7,539	7,550	-0,010
IES LUCAS MARTÍN ESPINO	38	7,263	7,550	-0,287
IES LUIS COBIELLA CUEVAS	48	7,297	7,550	-0,253
IES MAGALLANES	31	6,830	7,550	-0,720
IES MANUEL MARTÍN GONZÁLEZ	30	7,366	7,550	-0,184
IES MARÍA PÉREZ TRUJILLO	17	7,966	7,550	0,416
IES MARÍA ROSA ALONSO	6	6,698	7,550	-0,851
IES MENCEY ACAYMO	50	8,086	7,550	0,537
IES MENCEY BENCOMO	35	7,261	7,550	-0,288
IES OFRA	20	7,200	7,550	-0,350
IES PADRE ANCHIETA	15	7,080	7,550	-0,470
IES PROFESOR MARTÍN MIRANDA	42	7,099	7,550	-0,450
IES PUERTO DE LA CRUZ - TELESFORO BRAV	32	8,197	7,550	0,647
IES PUNTA LARGA	56	8,392	7,550	0,842
IES PUNTAGORDA	12	7,904	7,550	0,355
IES RAFAEL AROZARENA	68	7,401	7,550	-0,148
IES REALEJOS	70	7,658	7,550	0,109
IES SABINO BERTHELOT	25	7,807	7,550	0,257
IES SAN ANDRÉS	11	7,841	7,550	0,291
IES SAN BENITO	37	7,700	7,550	0,151
IES SAN JUAN DE LA RAMBLA	15	7,585	7,550	0,035
IES SAN MARCOS	46	7,318	7,550	-0,231

PRUEBAS DE ACCESO JUNIO 2019 MEDIA DE CENTROS POR ASIGNAT

LENGUA CASTELLANA Y LITERATURA II

IES SAN MATÍAS	23	6,613	7,550	-0,937
IES SAN MIGUEL	21	8,420	7,550	0,870
IES SAN SEBASTIÁN DE LA GOMERA	66	6,826	7,550	-0,724
IES SANTA ANA	52	7,868	7,550	0,319
IES SANTA ÚRSULA	41	8,426	7,550	0,876
IES TACORONTE - ÓSCAR DOMÍNGUEZ	88	7,878	7,550	0,329
IES TAMAIMO	28	8,114	7,550	0,565
IES TEGUESTE	60	7,897	7,550	0,347
IES TEOBALDO POWER	122	7,553	7,550	0,003
IES TOMÁS DE IRIARTE	19	6,657	7,550	-0,893
IES VALLE GUERRA	30	8,257	7,550	0,708
IES VIERA Y CLAVIJO	185	8,395	7,550	0,845
IES VILLA DE MAZO	20	6,883	7,550	-0,667
IES VILLALBA HERVÁS	107	7,767	7,550	0,217
SEMINARIO DIOCESANO	3	6,400	7,550	-1,150

PRUEBAS DE ACCESO JUNIO 2019 MEDIA DE CENTROS POR ASIGNAT

MATEMÁTICAS APLICADAS A LAS CIENCIAS SOCIALES II

CENTRO	Nº Exámenes	Centro	General	Diferencia
C.E.P.A. COMARCA NORDESTE DE TENERIFE	1	6,000	4,617	1,383
CEAD SANTA CRUZ DE TENERIFE MERCEDES	6	3,167	4,617	-1,451
COLEGIO HISPANO INGLÉS	21	6,262	4,617	1,645
COLEGIO CASA AZUL	12	6,688	4,617	2,070
COLEGIO CISNEROS ALTER	14	5,571	4,617	0,954
COLEGIO COSTA ADEJE	18	6,493	4,617	1,876
COLEGIO DECROLY	4	3,625	4,617	-0,992
COLEGIO DOMINICAS	21	6,988	4,617	2,371
COLEGIO ESCUELAS PÍAS	7	7,769	4,617	3,151
COLEGIO HISPANO BRITÁNICO	8	4,844	4,617	0,227
COLEGIO HOGAR ESCUELA MARÍA AUXILIA	5	2,152	4,617	-2,465
COLEGIO LA SALLE SAN ILDEFONSO	28	4,625	4,617	0,008
COLEGIO LUTHER KING LA LAGUNA	24	5,443	4,617	0,826
COLEGIO LUTHER KING SUR	30	4,783	4,617	0,166
COLEGIO NURYANA	13	3,635	4,617	-0,983
COLEGIO PUREZA DE MARÍA LOS REALEJOS	19	4,224	4,617	-0,394
COLEGIO PUREZA DE MARÍA SANTA CRUZ D	16	7,063	4,617	2,445
COLEGIO SAN JUAN BOSCO	10	2,150	4,617	-2,467
COLEGIO VIRGEN DEL MAR	4	3,438	4,617	-1,180
IES ADEJE	20	3,576	4,617	-1,042
IES AGUSTÍN DE BETANCOURT	15	3,825	4,617	-0,792
IES ALCALÁ	17	4,485	4,617	-0,132
IES ALCALDE BERNABÉ RODRÍGUEZ	23	5,446	4,617	0,829
IES ALONSO PÉREZ DÍAZ	16	3,875	4,617	-0,742
IES ANAGA	9	3,472	4,617	-1,145
IES ANDRÉS BELLO	9	2,306	4,617	-2,312
IES ANTONIO GONZÁLEZ GONZÁLEZ	8	5,000	4,617	0,383
IES ARICO	5	6,700	4,617	2,083
IES BENITO PÉREZ ARMAS	7	4,179	4,617	-0,439
IES CABO BLANCO	13	5,135	4,617	0,517
IES CANARIAS	1	3,000	4,617	-1,617
IES CANARIAS CABRERA PINTO	32	4,180	4,617	-0,438
IES CÁNDIDO MARANTE EXPÓSITO	11	2,523	4,617	-2,095
IES CRUZ SANTA	11	4,000	4,617	-0,617
IES DAUTE - LOS SILOS	4	4,500	4,617	-0,117
IES DOMINGO PÉREZ MINIK	5	5,500	4,617	0,883
IES EL CHAPATAL	15	3,850	4,617	-0,767
IES EL MÉDANO	7	3,661	4,617	-0,956
IES EL PASO	3	4,583	4,617	-0,034
IES EL SOBRADILLO	1	0,880	4,617	-3,737

PRUEBAS DE ACCESO JUNIO 2019 MEDIA DE CENTROS POR ASIGNAT

MATEMÁTICAS APLICADAS A LAS CIENCIAS SOCIALES II

IES EUSEBIO BARRETO LORENZO	18	5,722	4,617	1,105
IES GAROÉ	10	3,925	4,617	-0,692
IES GRANADILLA DE ABONA	9	4,167	4,617	-0,451
IES GÜÍMAR	18	2,722	4,617	-1,895
IES ICHASAGUA	6	5,250	4,617	0,633
IES JOSÉ MARÍA PÉREZ PULIDO	22	3,807	4,617	-0,810
IES LA GUANCHA	12	3,979	4,617	-0,638
IES LA LABORAL DE LA LAGUNA	17	2,589	4,617	-2,028
IES LA MATANZA	13	3,096	4,617	-1,521
IES LA OROTAVA - MANUEL GONZÁLEZ PÉR	6	5,750	4,617	1,133
IES LA VICTORIA - ALFONSO FERNÁNDEZ GA	11	4,886	4,617	0,269
IES LAS BREÑAS	8	4,750	4,617	0,133
IES LAS GALLETAS	27	5,204	4,617	0,586
IES LAS VEREDILLAS	17	3,147	4,617	-1,470
IES LOS CARDONES	15	5,333	4,617	0,716
IES LOS CRISTIANOS	24	5,271	4,617	0,654
IES LUCAS MARTÍN ESPINO	17	5,802	4,617	1,185
IES LUIS COBIELLA CUEVAS	12	4,136	4,617	-0,481
IES MAGALLANES	15	3,950	4,617	-0,667
IES MANUEL MARTÍN GONZÁLEZ	4	5,500	4,617	0,883
IES MARÍA PÉREZ TRUJILLO	2	5,000	4,617	0,383
IES MARÍA ROSA ALONSO	2	0,750	4,617	-3,867
IES MENCEY ACAYMO	8	6,250	4,617	1,633
IES MENCEY BENCOMO	7	3,179	4,617	-1,439
IES OFRA	5	4,100	4,617	-0,517
IES PADRE ANCHIETA	7	4,214	4,617	-0,403
IES PROFESOR MARTÍN MIRANDA	8	4,969	4,617	0,352
IES PUERTO DE LA CRUZ - TELESFORO BRAV	17	5,412	4,617	0,795
IES PUNTA LARGA	14	3,179	4,617	-1,439
IES PUNTAGORDA	3	4,250	4,617	-0,367
IES RAFAEL AROZARENA	20	4,013	4,617	-0,605
IES REALEJOS	17	4,353	4,617	-0,264
IES SABINO BERTHELOT	4	3,000	4,617	-1,617
IES SAN ANDRÉS	4	3,875	4,617	-0,742
IES SAN BENITO	8	3,719	4,617	-0,898
IES SAN JUAN DE LA RAMBLA	2	0,625	4,617	-3,992
IES SAN MARCOS	10	4,288	4,617	-0,329
IES SAN MATÍAS	7	2,214	4,617	-2,403
IES SAN MIGUEL	6	4,750	4,617	0,133
IES SAN SEBASTIÁN DE LA GOMERA	13	4,788	4,617	0,171
IES SANTA ANA	12	4,583	4,617	-0,034
IES SANTA ÚRSULA	9	5,917	4,617	1,299
IES TACORONTE - ÓSCAR DOMÍNGUEZ	26	5,654	4,617	1,037

PRUEBAS DE ACCESO JUNIO 2019 MEDIA DE CENTROS POR ASIGNAT

MATEMÁTICAS APLICADAS A LAS CIENCIAS SOCIALES II

IES TAMAIMO	5	5,900	4,617	1,283
IES TEGUESTE	24	6,375	4,617	1,758
IES TEOBALDO POWER	25	2,325	4,617	-2,292
IES TOMÁS DE IRIARTE	6	5,125	4,617	0,508
IES VALLE GUERRA	9	3,083	4,617	-1,534
IES VIERA Y CLAVIJO	53	5,259	4,617	0,642
IES VILLA DE MAZO	11	5,205	4,617	0,587
IES VILLALBA HERVÁS	30	5,042	4,617	0,424

PRUEBAS DE ACCESO JUNIO 2019 MEDIA DE CENTROS POR ASIGNAT

MATEMÁTICAS II

CENTRO	Nº Exámenes	Centro	General	Diferencia
CEAD SANTA CRUZ DE TENERIFE MERCEDES	9	3,153	6,282	-3,128
CIFP LAS INDIAS	1	5,130	6,282	-1,152
COLEGIO HISPANO INGLÉS	36	6,493	6,282	0,211
COLEGIO CASA AZUL	18	7,847	6,282	1,566
COLEGIO CISNEROS ALTER	40	6,606	6,282	0,325
COLEGIO COSTA ADEJE	17	5,971	6,282	-0,311
COLEGIO DECROLY	5	7,050	6,282	0,768
COLEGIO DOMINICAS	35	8,079	6,282	1,797
COLEGIO ESCUELAS PÍAS	17	7,632	6,282	1,351
COLEGIO HISPANO BRITÁNICO	44	6,838	6,282	0,556
COLEGIO HOGAR ESCUELA MARÍA AUXILIA	12	2,178	6,282	-4,104
COLEGIO JULES VERNE	1	9,000	6,282	2,718
COLEGIO LA SALLE SAN ILDEFONSO	86	6,945	6,282	0,663
COLEGIO LUTHER KING LA LAGUNA	43	7,953	6,282	1,672
COLEGIO LUTHER KING SUR	46	7,859	6,282	1,577
COLEGIO NURYANA	41	5,802	6,282	-0,480
COLEGIO PUREZA DE MARÍA LOS REALEJOS	25	6,860	6,282	0,578
COLEGIO PUREZA DE MARÍA SANTA CRUZ D	52	8,048	6,282	1,766
COLEGIO SAN JUAN BOSCO	22	6,693	6,282	0,411
COLEGIO VIRGEN DEL MAR	20	5,969	6,282	-0,313
IES ADEJE	68	4,474	6,282	-1,808
IES AGUSTÍN DE BETANCOURT	26	5,317	6,282	-0,964
IES ALCALÁ	24	6,297	6,282	0,015
IES ALCALDE BERNABÉ RODRÍGUEZ	43	6,006	6,282	-0,276
IES ALONSO PÉREZ DÍAZ	34	6,224	6,282	-0,057
IES ANAGA	34	6,559	6,282	0,277
IES ANDRÉS BELLO	16	4,656	6,282	-1,625
IES ANTONIO GONZÁLEZ GONZÁLEZ	22	6,886	6,282	0,605
IES ARICO	6	6,458	6,282	0,177
IES BENITO PÉREZ ARMAS	18	4,278	6,282	-2,004
IES CABO BLANCO	31	5,137	6,282	-1,145
IES CANARIAS	3	4,250	6,282	-2,032
IES CANARIAS CABRERA PINTO	73	6,377	6,282	0,095
IES CÁNDIDO MARANTE EXPÓSITO	16	6,469	6,282	0,187
IES CRUZ SANTA	11	3,136	6,282	-3,145
IES DAUTE - LOS SILOS	19	5,823	6,282	-0,459
IES DOMINGO PÉREZ MINIK	10	6,050	6,282	-0,232
IES EL CHAPATAL	40	5,669	6,282	-0,613
IES EL MÉDANO	25	6,490	6,282	0,208
IES EL PASO	15	5,350	6,282	-0,932

PRUEBAS DE ACCESO JUNIO 2019 MEDIA DE CENTROS POR ASIGNAT

MATEMÁTICAS II

IES EL SOBRADILLO	2	2,000	6,282	-4,282
IES EUSEBIO BARRETO LORENZO	26	6,538	6,282	0,257
IES GAROÉ	15	6,167	6,282	-0,115
IES GENETO	4	6,188	6,282	-0,094
IES GRANADILLA DE ABONA	28	5,429	6,282	-0,853
IES GÜÍMAR	14	7,429	6,282	1,147
IES ICHASAGUA	31	6,295	6,282	0,013
IES JOSÉ MARÍA PÉREZ PULIDO	23	6,326	6,282	0,044
IES LA GUANCHA	22	7,335	6,282	1,054
IES LA LABORAL DE LA LAGUNA	35	4,193	6,282	-2,089
IES LA MATANZA	9	6,361	6,282	0,079
IES LA OROTAVA - MANUEL GONZÁLEZ PÉR	12	5,813	6,282	-0,469
IES LA VICTORIA - ALFONSO FERNÁNDEZ GA	18	6,819	6,282	0,538
IES LAS BREÑAS	15	5,733	6,282	-0,548
IES LAS GALLETAS	39	5,308	6,282	-0,974
IES LAS VEREDILLAS	20	5,350	6,282	-0,932
IES LOS CARDONES	24	7,240	6,282	0,958
IES LOS CRISTIANOS	46	6,919	6,282	0,637
IES LUCAS MARTÍN ESPINO	15	8,383	6,282	2,102
IES LUIS COBIELLA CUEVAS	31	6,135	6,282	-0,146
IES MAGALLANES	10	2,700	6,282	-3,582
IES MANUEL MARTÍN GONZÁLEZ	24	5,250	6,282	-1,032
IES MARÍA ROSA ALONSO	2	1,625	6,282	-4,657
IES MENCEY ACAYMO	28	6,648	6,282	0,366
IES MENCEY BENCOMO	25	5,250	6,282	-1,032
IES OFRA	2	4,875	6,282	-1,407
IES PADRE ANCHIETA	2	8,750	6,282	2,468
IES PROFESOR MARTÍN MIRANDA	20	5,900	6,282	-0,382
IES PUERTO DE LA CRUZ - TELESFORO BRAV	12	5,813	6,282	-0,469
IES PUNTA LARGA	36	6,222	6,282	-0,059
IES PUNTAGORDA	9	6,722	6,282	0,441
IES RAFAEL AROZARENA	30	6,804	6,282	0,523
IES REALEJOS	43	6,297	6,282	0,015
IES SABINO BERTHELOT	16	5,969	6,282	-0,313
IES SAN ANDRÉS	7	4,214	6,282	-2,067
IES SAN BENITO	19	4,618	6,282	-1,663
IES SAN JUAN DE LA RAMBLA	12	5,208	6,282	-1,073
IES SAN MARCOS	26	5,846	6,282	-0,436
IES SAN MATÍAS	13	4,331	6,282	-1,951
IES SAN MIGUEL	10	6,775	6,282	0,493
IES SAN SEBASTIÁN DE LA GOMERA	29	6,966	6,282	0,684
IES SANTA ANA	38	6,520	6,282	0,238
IES SANTA ÚRSULA	21	7,298	6,282	1,016

PRUEBAS DE ACCESO JUNIO 2019 MEDIA DE CENTROS POR ASIGNAT

MATEMÁTICAS II

IES TACORONTE - ÓSCAR DOMÍNGUEZ	54	6,759	6,282	0,478
IES TAMAIMO	18	8,153	6,282	1,871
IES TEGUESTE	30	6,608	6,282	0,327
IES TEOBALDO POWER	82	6,091	6,282	-0,190
IES TOMÁS DE IRIARTE	11	5,682	6,282	-0,600
IES VALLE GUERRA	21	4,262	6,282	-2,019
IES VIERA Y CLAVIJO	107	6,711	6,282	0,430
IES VILLA DE MAZO	9	6,139	6,282	-0,143
IES VILLALBA HERVÁS	71	7,032	6,282	0,750

PRUEBAS DE ACCESO JUNIO 2019 MEDIA DE CENTROS POR ASIGNAT
QUÍMICA
Específica

CENTRO	Nº Exámenes	Centro	General	Diferencia
CEAD SANTA CRUZ DE TENERIFE MERCEDES	4	3,963	5,483	-1,521
CENTRO SUPERIOR DE FORMACIÓN EUROPE	12	4,153	5,483	-1,330
CIFP CÉSAR MANRIQUE	2	5,575	5,483	0,092
CIFP La Laguna	1	6,350	5,483	0,867
CIFP LAS INDIAS	4	3,788	5,483	-1,696
COLEGIO HISPANO INGLÉS	23	7,565	5,483	2,082
COLEGIO ALEMÁN	2	5,075	5,483	-0,408
COLEGIO CASA AZUL	12	7,446	5,483	1,963
COLEGIO CISNEROS ALTER	16	6,064	5,483	0,581
COLEGIO COSTA ADEJE	13	6,265	5,483	0,782
COLEGIO DECROLY	4	6,075	5,483	0,592
COLEGIO DOMINICAS	25	7,287	5,483	1,804
COLEGIO ESCUELAS PÍAS	8	6,813	5,483	1,329
COLEGIO HISPANO BRITÁNICO	25	6,004	5,483	0,521
COLEGIO HOGAR ESCUELA MARÍA AUXILIA	1	2,000	5,483	-3,483
COLEGIO JULES VERNE	8	6,188	5,483	0,704
COLEGIO LA SALLE SAN ILDEFONSO	69	6,165	5,483	0,682
COLEGIO LUTHER KING LA LAGUNA	33	6,275	5,483	0,791
COLEGIO LUTHER KING SUR	37	7,333	5,483	1,850
COLEGIO NURYANA	32	5,034	5,483	-0,449
COLEGIO PUREZA DE MARÍA LOS REALEJOS	17	6,624	5,483	1,140
COLEGIO PUREZA DE MARÍA SANTA CRUZ D	41	6,392	5,483	0,909
COLEGIO SAN JUAN BOSCO	15	4,167	5,483	-1,317
COLEGIO VIRGEN DEL MAR	10	6,138	5,483	0,655
CPFP ABAD SERRADOR	19	4,171	5,483	-1,312
CPFP CEP SANTA CRUZ	2	3,975	5,483	-1,508
CPFP DENTAL TRAINER	12	5,499	5,483	0,016
CPFP GRUPO DENTAZUL, S.L.	8	6,363	5,483	0,879
IES ADEJE	41	4,925	5,483	-0,559
IES AGUSTÍN DE BETANCOURT	15	3,437	5,483	-2,047
IES ALCALÁ	9	4,994	5,483	-0,489
IES ALCALDE BERNABÉ RODRÍGUEZ	24	4,850	5,483	-0,633
IES ALONSO PÉREZ DÍAZ	32	6,159	5,483	0,676
IES ANAGA	29	4,682	5,483	-0,801
IES ANDRÉS BELLO	13	4,412	5,483	-1,072
IES ANTONIO GONZÁLEZ GONZÁLEZ	20	6,688	5,483	1,204
IES ARICO	4	5,588	5,483	0,104
IES BENITO PÉREZ ARMAS	11	4,453	5,483	-1,031
IES CABO BLANCO	23	3,528	5,483	-1,955
IES CANARIAS	3	2,017	5,483	-3,467

PRUEBAS DE ACCESO JUNIO 2019 MEDIA DE CENTROS POR ASIGNAT

QUÍMICA

IES CANARIAS CABRERA PINTO	57	5,573	5,483	0,090
IES CÁNDIDO MARANTE EXPÓSITO	7	7,043	5,483	1,560
IES CRUZ SANTA	7	5,364	5,483	-0,119
IES DAUTE - LOS SILOS	11	5,075	5,483	-0,408
IES DOMINGO PÉREZ MINIK	7	4,500	5,483	-0,983
IES EL CHAPATAL	31	4,876	5,483	-0,607
IES EL MÉDANO	7	3,976	5,483	-1,508
IES EL PASO	9	5,522	5,483	0,039
IES EL SOBRADILLO	2	4,150	5,483	-1,333
IES EUSEBIO BARRETO LORENZO	19	5,328	5,483	-0,155
IES GAROÉ	7	5,119	5,483	-0,365
IES GENETO	1	1,800	5,483	-3,683
IES GRANADILLA DE ABONA	9	5,000	5,483	-0,483
IES GÜÍMAR	12	5,864	5,483	0,381
IES ICHASAGUA	25	4,150	5,483	-1,333
IES JOSÉ MARÍA PÉREZ PULIDO	18	5,306	5,483	-0,177
IES LA GUANCHA	17	5,619	5,483	0,136
IES LA LABORAL DE LA LAGUNA	35	3,811	5,483	-1,672
IES LA MATANZA	10	6,505	5,483	1,022
IES LA OROTAVA - MANUEL GONZÁLEZ PÉR	20	6,314	5,483	0,830
IES LA VICTORIA - ALFONSO FERNÁNDEZ GA	12	4,896	5,483	-0,587
IES LAS BREÑAS	16	6,144	5,483	0,661
IES LAS GALLETAS	21	4,326	5,483	-1,157
IES LAS VEREDILLAS	9	5,544	5,483	0,061
IES LOS CARDONES	20	5,828	5,483	0,344
IES LOS CRISTIANOS	32	5,427	5,483	-0,056
IES LOS GLADIOLOS	37	5,279	5,483	-0,204
IES LUCAS MARTÍN ESPINO	13	7,251	5,483	1,768
IES LUIS COBIELLA CUEVAS	24	6,608	5,483	1,125
IES MAGALLANES	8	3,504	5,483	-1,979
IES MANUEL MARTÍN GONZÁLEZ	16	4,372	5,483	-1,111
IES MARÍA PÉREZ TRUJILLO	2	2,815	5,483	-2,668
IES MARÍA ROSA ALONSO	2	3,175	5,483	-2,308
IES MENCEY ACAYMO	20	4,410	5,483	-1,074
IES MENCEY BENCOMO	19	4,728	5,483	-0,755
IES OFRA	3	4,717	5,483	-0,767
IES PADRE ANCHIETA	4	5,875	5,483	0,392
IES PROFESOR MARTÍN MIRANDA	14	6,352	5,483	0,869
IES PUERTO DE LA CRUZ - TELESFORO BRAV	9	5,659	5,483	0,176
IES PUNTA LARGA	16	5,814	5,483	0,331
IES PUNTAGORDA	4	6,283	5,483	0,799
IES RAFAEL AROZARENA	18	5,210	5,483	-0,273
IES REALEJOS	24	5,965	5,483	0,481

PRUEBAS DE ACCESO JUNIO 2019 MEDIA DE CENTROS POR ASIGNAT

QUÍMICA

IES SABINO BERTHELOT	13	5,798	5,483	0,315
IES SAN ANDRÉS	6	4,583	5,483	-0,900
IES SAN BENITO	14	4,616	5,483	-0,867
IES SAN JUAN DE LA RAMBLA	7	6,343	5,483	0,860
IES SAN MARCOS	23	5,445	5,483	-0,038
IES SAN MATÍAS	5	5,736	5,483	0,253
IES SAN MIGUEL	8	7,163	5,483	1,679
IES SAN SEBASTIÁN DE LA GOMERA	21	5,930	5,483	0,447
IES SANTA ANA	30	5,958	5,483	0,475
IES SANTA ÚRSULA	12	5,865	5,483	0,382
IES TACORONTE - ÓSCAR DOMÍNGUEZ	39	5,318	5,483	-0,165
IES TAMAIMO	8	7,194	5,483	1,711
IES TEGUESTE	21	6,793	5,483	1,310
IES TEOBALDO POWER	50	4,872	5,483	-0,611
IES TOMÁS DE IRIARTE	10	4,025	5,483	-1,458
IES VALLE GUERRA	17	5,304	5,483	-0,180
IES VIERA Y CLAVIJO	66	5,004	5,483	-0,480
IES VILLA DE MAZO	8	4,388	5,483	-1,096
IES VILLALBA HERVÁS	41	5,489	5,483	0,006
IES VIRGEN DE CANDELARIA	1	7,400	5,483	1,917
IES VIRGEN DE LAS NIEVES	2	0,050	5,483	-5,433

Reclamaciones en la EBAU junio 2019 por islas y opciones

Tenerife

	Presentados	Reclamaciones	% de reclamaciones sobre pres	Nº Alumnos Suben nota	% Suben nota sobre nº recl	Media incremento nota pruebas	Media incremento nota acceso
Modalidad de Artes	148	30	20,27%	8	26,67%	0,02	0,01
Modalidad de Ciencias	2155	843	39,12%	147	17,44%	0,11	0,05
Modalidad de Humanidades y Ciencias Sociales (it. Cienc	1025	262	25,56%	47	17,94%	0,09	0,04
Modalidad de Humanidades y Ciencias Sociales (itinerario	499	71	14,23%	12	16,90%	0,15	0,06
TOTAL ISLA	3827	1206	31,51%	214	17,74%	0,11	0,04

La Palma

	Presentados	Reclamaciones	% de reclamaciones sobre pres	Nº Alumnos Suben nota	% Suben nota sobre nº recl	Media incremento nota pruebas	Media incremento nota acceso
Modalidad de Artes	17	2	11,76%	1	50,00%	0,05	0,02
Modalidad de Ciencias	178	47	26,40%	12	25,53%	0,08	0,03
Modalidad de Humanidades y Ciencias Sociales (it. Cienc	104	29	27,88%	7	24,14%	0,04	0,02
Modalidad de Humanidades y Ciencias Sociales (itinerario	27	5	18,52%	1	20,00%	0,06	0,03
TOTAL ISLA	326	83	25,46%	21	25,30%	0,07	0,03

La Gomera

	Presentados	Reclamaciones	% de reclamaciones sobre pres	Nº Alumnos Suben nota	% Suben nota sobre nº recl	Media incremento nota pruebas	Media incremento nota acceso
Modalidad de Ciencias	29	8	27,59%	0	0,00%	0,00	0,00
Modalidad de Humanidades y Ciencias Sociales (it. Cienc	13	0	0,00%	0	0,00%	0,00	0,00
Modalidad de Humanidades y Ciencias Sociales (itinerario	24	5	20,83%	1	20,00%	0,06	0,03

Reclamaciones en la EBAU junio 2019 por islas y opciones

TOTAL ISLA	66	13	19,70%	1	7,69%	0,06	0,03
-------------------	-----------	-----------	---------------	----------	--------------	-------------	-------------

El Hierro

	Presentados	Reclamaciones	% de reclamaciones sobre pres	Nº Alumnos Suben nota	% Suben nota sobre nº recl	Media incremento nota pruebas	Media incremento nota acceso
Modalidad de Ciencias	15	9	60,00%	1	11,11%	-0,06	-0,03
Modalidad de Humanidades y Ciencias Sociales (it. Cienc	10	6	60,00%	0	0,00%	0,00	0,00
Modalidad de Humanidades y Ciencias Sociales (itinerario	6	4	66,67%	0	0,00%	0,00	0,00
TOTAL ISLA	31	19	61,29%	1	5,26%	-0,06	-0,03

Total Islas

	Presentados	Reclamaciones	% de reclamaciones sobre pres	Nº Alumnos Suben nota	% Suben nota sobre nº recl	Media incremento nota pruebas	Media incremento nota acceso
Modalidad de Artes	165	32	19,39%	9	28,13%	0,02	0,01
Modalidad de Ciencias	2377	907	38,16%	160	17,64%	0,11	0,04
Modalidad de Humanidades y Ciencias Sociales (it. Ciencias	1152	297	25,78%	54	18,18%	0,08	0,03
Modalidad de Humanidades y Ciencias Sociales (itinerario H	556	85	15,29%	14	16,47%	0,14	0,06
TOTAL ISLA	4250	1321	31,08%	237	17,94%	0,10	0,04

Reclamaciones en la EBAU junio 2019 por asignaturas

	Presentados	Reclamaciones	% de reclamaciones sobre pres	Nº Alumnos Suben nota	% Suben nota sobre nº recl	Media incremento nota
ALEMÁN	33	2	6,06%	0	0,00%	0,00
ARTES ESCÉNICAS	47	2	4,26%	0	0,00%	0,00
BIOLOGÍA	1732	384	22,17%	61	15,89%	0,00
CULTURA AUDIOVISUAL II	202	11	5,45%	3	27,27%	0,00
DIBUJO TÉCNICO II	639	65	10,17%	8	12,31%	0,00
DISEÑO	165	16	9,70%	2	12,50%	0,00
ECONOMÍA DE LA EMPRESA	1117	123	11,01%	17	13,82%	0,00
FÍSICA	872	65	7,45%	10	15,38%	0,00
FRANCÉS	110	7	6,36%	2	28,57%	0,00
FUNDAMENTOS DEL ARTE II	165	14	8,48%	4	28,57%	0,00
GEOGRAFÍA	965	80	8,29%	17	21,25%	0,03
GEOLOGÍA	59	6	10,17%	3	50,00%	0,00
GRIEGO II	129	8	6,20%	0	0,00%	0,00
HISTORIA DE ESPAÑA	4250	768	18,07%	91	11,85%	0,13
HISTORIA DE LA FILOSOFÍA	834	59	7,07%	7	11,86%	0,00
HISTORIA DEL ARTE	455	23	5,05%	6	26,09%	0,10
INGLÉS	4205	697	16,58%	137	19,66%	0,05
ITALIANO	25	3	12,00%	0	0,00%	0,00
LATÍN II	556	41	7,37%	8	19,51%	0,33
LENGUA CASTELLANA Y LITERATURA II	4250	638	15,01%	109	17,08%	0,05
MATEMÁTICAS APLICADAS A LAS CIENCIAS SOCI	1152	130	11,28%	25	19,23%	0,03
MATEMÁTICAS II	2377	470	19,77%	80	17,02%	0,20
QUÍMICA	1827	349	19,10%	40	11,46%	0,10
TOTAL EXÁMENES	26166	3961	15,14%	630	15,91%	0,08

Dobles correcciones en la EBAU junio 2019 por islas y opciones

Tenerife

	Presentados	Nº de dobles correcciones	% de reclamaciones sobre pres	Nº Alumnos Suben nota	Nº Alumnos Bajan nota	% Suben nota sobre nº recl	Media incremento nota pruebas	Media incremento nota acceso
Modalidad de Artes	148	14	9,46%	2	1	14,29%	0,02	0,01
Modalidad de Ciencias	2155	447	20,74%	74	13	16,55%	0,07	0,03
Modalidad de Humanidades y Ciencias Sociales (it. Cienc	1025	170	16,59%	35	16	20,59%	0,02	0,01
Modalidad de Humanidades y Ciencias Sociales (itinerario	499	37	7,41%	15	3	40,54%	0,05	0,02
TOTAL ISLA	3827	668	17,45%	126	33	18,86%	0,05	0,02

La Palma

	Presentados	Nº de dobles correcciones	% de reclamaciones sobre pres	Nº Alumnos Suben nota	Nº Alumnos Bajan nota	% Suben nota sobre nº recl	Media incremento nota pruebas	Media incremento nota acceso
Modalidad de Artes	17	0	0,00%	0	0	0,00%	0,00	0,00
Modalidad de Ciencias	178	29	16,29%	6	1	20,69%	0,05	0,02
Modalidad de Humanidades y Ciencias Sociales (it. Cienc	104	27	25,96%	2	1	7,41%	0,01	0,00
Modalidad de Humanidades y Ciencias Sociales (itinerario	27	6	22,22%	1	0	16,67%	0,08	0,03
TOTAL ISLA	326	62	19,02%	9	2	14,52%	0,04	0,02

La Gomera

	Presentados	Nº de dobles correcciones	% de reclamaciones sobre pres	Nº Alumnos Suben nota	Nº Alumnos Bajan nota	% Suben nota sobre nº recl	Media incremento nota pruebas	Media incremento nota acceso
Modalidad de Ciencias	29	1	3,45%	0	0	0,00%	0,00	0,00
Modalidad de Humanidades y Ciencias Sociales (it. Cienc	13	2	15,38%	0	0	0,00%	0,00	0,00
Modalidad de Humanidades y Ciencias Sociales (itinerario	24	2	8,33%	1	0	50,00%	0,04	0,02

Dobles correcciones en la EBAU junio 2019 por islas y opciones

TOTAL ISLA	66	5	7,58%	1	0	20,00%	0,04	0,02
-------------------	-----------	----------	--------------	----------	----------	---------------	-------------	-------------

El Hierro

	Presentados	Nº de dobles correcciones	% de reclamaciones sobre pres	Nº Alumnos Suben nota	Nº Alumnos Bajan nota	% Suben nota sobre nº recl	Media incremento nota pruebas	Media incremento nota acceso
Modalidad de Ciencias	15	5	33,33%	2	0	40,00%	0,07	0,03
Modalidad de Humanidades y Ciencias Sociales (it. Cienc	10	0	0,00%	0	0	0,00%	0,00	0,00
Modalidad de Humanidades y Ciencias Sociales (itinerario)	6	0	0,00%	0	0	0,00%	0,00	0,00
TOTAL ISLA	31	5	16,13%	2	0	40,00%	0,07	0,03

Total Islas

	Presentados	Nº de dobles correcciones	% de reclamaciones sobre pres	Nº Alumnos Suben nota	Nº Alumnos Bajan nota	% Suben nota sobre nº recl	Media incremento nota pruebas	Media incremento nota acceso
Modalidad de Artes	165	14	8,48%	2	1	14,29%	0,02	0,01
Modalidad de Ciencias	2377	482	20,28%	82	14	17,01%	0,07	0,03
Modalidad de Humanidades y Ciencias Sociales (it. Cienc	1152	199	17,27%	37	17	18,59%	0,02	0,01
Modalidad de Humanidades y Ciencias Sociales (itinerario)	556	45	8,09%	17	3	37,78%	0,05	0,02
TOTAL ISLA	4250	740	17,41%	138	35	18,65%	0,05	0,02

Dobles correcciones en la EBAU junio 2019 por asignaturas

	Presentados	Solicitudes de Doble Corrección	% de reclamaciones sobre pres	Nº Alumnos Suben nota	Nº Alumnos bajan nota	% Suben nota sobre nº recl	Media incremento nota
ALEMÁN	33	0	0,00%	0	0	0,00%	0,00
ARTES ESCÉNICAS	47	1	2,13%	1	0	100,00%	0,35
BIOLOGÍA	1732	79	4,56%	63	7	79,75%	0,29
CULTURA AUDIOVISUAL II	202	3	1,49%	0	0	0,00%	0,00
DIBUJO TÉCNICO II	639	38	5,95%	10	0	26,32%	0,15
DISEÑO	165	4	2,42%	0	0	0,00%	0,00
ECONOMÍA DE LA EMPRESA	1117	97	8,68%	69	24	71,13%	0,29
FÍSICA	872	73	8,37%	44	13	60,27%	0,31
FRANCÉS	110	0	0,00%	0	0	0,00%	0,00
FUNDAMENTOS DEL ARTE II	165	3	1,82%	2	0	66,67%	0,18
GEOGRAFÍA	965	42	4,35%	9	22	21,43%	-0,13
GEOLOGÍA	59	3	5,08%	2	0	66,67%	0,60
GRIEGO II	129	3	2,33%	0	0	0,00%	0,00
HISTORIA DE ESPAÑA	4250	284	6,68%	133	63	46,83%	0,18
HISTORIA DE LA FILOSOFÍA	834	44	5,28%	34	0	77,27%	0,89
HISTORIA DEL ARTE	455	14	3,08%	11	0	78,57%	0,39
INGLÉS	4205	130	3,09%	55	18	42,31%	0,18
ITALIANO	25	0	0,00%	0	0	0,00%	0,00
LATÍN II	556	13	2,34%	8	0	61,54%	0,36
LENGUA CASTELLANA Y LITERATURA II	4250	193	4,54%	80	0	41,45%	0,30
MATEMÁTICAS APLICADAS A LAS CIENCIAS SOC	1152	46	3,99%	10	17	21,74%	-0,03
MATEMÁTICAS II	2377	86	3,62%	42	16	48,84%	0,23
QUÍMICA	1827	173	9,47%	102	39	58,96%	0,14
TOTAL EXÁMENES	26166	1329	5,08%	675	219	50,79%	0,26