

Trabajo final de máster
Máster Universitario en desarrollo regional
Universidad de La Laguna
Curso académico 2021-2022

La reducción de la pobreza en cabo verde en el marco del desarrollo sostenible

Alumno: Leandro Maldini Tavares Brazão
Tutor: Carlos Castilla
Departamento: Ciencias Económicas y Empresariales

0

Este documento incorpora firma electrónica, y es copia auténtica de un documento electrónico archivado por la ULL según la Ley 39/2015.
Su autenticidad puede ser contrastada en la siguiente dirección <https://sede.ull.es/validacion/>

Identificador del documento: 4559702 Código de verificación: hUfEddJl

Firmado por: LEANDRO MALDINI TAVARES BRAZAO
UNIVERSIDAD DE LA LAGUNA

Fecha 25/06/2022 14:41:46

Carlos Castilla Gutiérrez
UNIVERSIDAD DE LA LAGUNA

25/06/2022 21:26:14

Resumen

La reducción/erradicación de la pobreza aparece como el primer objetivo del desarrollo sostenible (ODS) propuesto por Naciones Unidas y la consecución de este objetivo es de suma importancia para un mundo más justo e igualitario. El presente trabajo pretende analizar la pobreza en Cabo Verde en el ámbito del desarrollo sostenible, conceptualizando el desarrollo sostenible y utilizando indicadores además de los ingresos, como la educación, salud, sanidad y empleo como una forma de percibir la evolución de Cabo Verde en la lucha contra la pobreza y el logro de los objetivos que se proponía alcanzar.

Palabras llave: Desarrollo sostenible; ODS; Pobreza

Abstract

The reduction/eradication of poverty appears as the first objective of sustainable development (ODS) proposed by the United Nations, and the achievement of this objective is extremely important for a more just and egalitarian world. The present work intends to analyze poverty in Cape Verde within the scope of sustainable development, conceptualizing sustainable development and using indicators in addition to income, such as education, health, sanity and employment as a way of perceiving Cape Verde's evolution in combating poverty and achievement of the objectives it set out to achieve.

Keywords: Sustainable development; ODS; Poverty.

Este documento incorpora firma electrónica, y es copia auténtica de un documento electrónico archivado por la ULL según la Ley 39/2015.
Su autenticidad puede ser contrastada en la siguiente dirección <https://sede.ull.es/validacion/>

Identificador del documento: 4559702 Código de verificación: hUfEddJl

Firmado por: LEANDRO MALDINI TAVARES BRAZAO
UNIVERSIDAD DE LA LAGUNA

Fecha 25/06/2022 14:41:46

Carlos Castilla Gutiérrez
UNIVERSIDAD DE LA LAGUNA

25/06/2022 21:26:14

Índice

1. INTRODUCCIÓN.....	3
1.1. Contextualización	3
1.2. Pregunta inicial.....	4
1.3. Justificación y relevancia del estudio	4
1.4. Objetivos	5
1.4.1. Objetivo General.....	5
1.4.2. Objetivos específicos	5
1.5. Metodologías.....	5
2. MARCO TEÓRICO.....	6
2.1. El surgimiento del desarrollo sostenible.	6
2.2. Concepto de desarrollo sostenible.....	7
2.3. Crecimiento y desarrollo.....	8
2.4. Los Objetivos de Desarrollo Sostenible (ODS).....	8
2.5. Reducción de la pobreza para el desarrollo sostenible	10
2.6. Indicadores de medición de la pobreza	11
3. LA POBREZA EN CABO VERDE	12
3.1. Marco de la pobreza en Cabo Verde.....	12
3.2. Análisis de la pobreza en Cabo Verde	13
3.2.1. Alfabetización	14
3.2.2. La esperanza media de vida.....	16
3.2.3. Agua y electricidad	16
3.2.4. Mercado laboral y protección social	18
3.2.5. Sanidad	19
4. RESULTADOS Y DISCUSIÓN.....	19
5. CONCLUSIÓN	22
6. AGRADECIMIENTO.....	24
7. REFERENCIAS BIBLIOGRÁFICAS	25

Este documento incorpora firma electrónica, y es copia auténtica de un documento electrónico archivado por la ULL según la Ley 39/2015.
Su autenticidad puede ser contrastada en la siguiente dirección <https://sede.ull.es/validacion/>

Identificador del documento: 4559702 Código de verificación: hUfEddJl

Firmado por: LEANDRO MALDINI TAVARES BRAZAO
UNIVERSIDAD DE LA LAGUNA

Fecha 25/06/2022 14:41:46

Carlos Castilla Gutiérrez
UNIVERSIDAD DE LA LAGUNA

25/06/2022 21:26:14

1. INTRODUCCIÓN

1.1. Contextualización

La expresión “desarrollo sostenible” ganó prominencia después de la publicación de Nuestro futuro común en 1987. Su concepto tiene que ser adaptado al mundo real para que pueda tener sentido para todos los involucrados en el proceso de desarrollo, y así producirían, consumirían y participarían en la creación de lo que sea necesario de manera sostenible (Rogers et al., 2012).

El desarrollo sostenible implica un enfoque normativo sobre el planeta y sugiere un enfoque holístico, en el sentido de que la sociedad debe perseguir simultáneamente objetivos económicos, sociales y ambientales, y que para lograr estos objetivos se debe lograr un cuarto objetivo que es la buena gobernanza tanto del gobierno así como de las empresas. Busca construir un mundo mejor y sostenible en el que el progreso económico sea lo más generalizado posible, la pobreza extrema no exista, las políticas sociales sean efectivas y el medio ambiente esté protegido de la degradación inducida por el hombre (Sachs y Vernis, 2015).

La Organización de las Naciones Unidas (ONU, 2015) afirma que ante el cambio climático, la extinción de especies y otras consecuencias diversas de la acción humana, el desarrollo sostenible ha sido ampliamente discutido, y los 17 objetivos para el desarrollo sostenible definidos sirven como un llamado universal a la acción para poner fin a la pobreza, proteger el planeta y garantizar que para 2030 todas las personas disfruten de paz y prosperidad.

Este documento aborda la reducción de la pobreza en Cabo Verde en el ámbito del desarrollo sostenible, enmarcando la reducción de la pobreza con los objetivos que Cabo Verde se ha propuesto alcanzar para 2030 a través de la agenda 2030 de Naciones Unidas. Los ODS integran 3 dimensiones para el desarrollo sostenible: económica, social y ambiental, siendo la lucha contra la pobreza y el hambre uno de los principales objetivos (Gil, 2018).

Como se menciona en el informe de la conferencia Río+20 (2012) el archipiélago de Cabo Verde está situado entre los paralelos 17° 12' y 14° 48' de latitud norte y los meridianos 22° 44' y 25° 22' de longitud oeste, a una distancia aproximada de 500 km de la costa occidental africana, frente a las costas de Senegal. Cerca del 80% de la población caboverdiana ocupa zonas costeras, lo que la hace muy vulnerable a posibles cambios en las condiciones climáticas y la ocurrencia de fenómenos extremos como tormentas, olas gigantes e inundaciones.

La condición de Cabo Verde de archipiélago formado por diez islas implica un doble condicionamiento, el primero derivado de su condición insular y de la respectiva distancia a cualquier otro territorio continental (y el consiguiente aumento de los costes de insularidad) y el segundo condicionamiento derivado de la discontinuidad del territorio, lo que conduce a una distancia entre las distintas islas y la inherente multiplicación de infraestructuras (Rosa, 2014).

En el ámbito de su política de cooperación al desarrollo, y al amparo del Convenio de Lomé, al que Cabo Verde se adhirió en 1978, se han puesto en marcha diversos mecanismos de cooperación con el fin de promover su desarrollo endógeno y su inserción en la economía mundial. Aprovechando el apoyo de la Unión Europea a las exportaciones, la creación de infraestructuras básicas y productivas, la formación, la

3

Este documento incorpora firma electrónica, y es copia auténtica de un documento electrónico archivado por la ULL según la Ley 39/2015.
Su autenticidad puede ser contrastada en la siguiente dirección <https://sede.ull.es/validacion/>

Identificador del documento: 4559702 Código de verificación: hUfEddJl

Firmado por: LEANDRO MALDINI TAVARES BRAZAO
UNIVERSIDAD DE LA LAGUNA

Fecha 25/06/2022 14:41:46

Carlos Castilla Gutiérrez
UNIVERSIDAD DE LA LAGUNA

25/06/2022 21:26:14

educación y la cultura, su estrategia de desarrollo pasa por una mayor apertura al comercio y a la inversión extranjera, lo que ha contribuido a una mayor aproximación de la Unión Europea y por una relación privilegiada con Portugal (Rosa, 2014).

El Gobierno de Cabo Verde, a través del Plan Estratégico de Desarrollo Sostenible (2017-2021) reconoce las diversas vulnerabilidades del país, principalmente naturales, como el origen volcánico del país, su carácter archipelágico, su ubicación en la región del Sahel, la escasez de lluvias, la falta de los recursos minerales, su pequeña dimensión territorial y aislamiento, pero también otras vulnerabilidades como factores demográficos y económicos, reducción de la ayuda al desarrollo (factor externo), el elevado endeudamiento público, balanza de bienes estructural y profundamente deficiente, asimetrías regionales, el alto nivel de desempleo y más de un tercio de la población en la pobreza absoluta (factores internos) son las principales barreras para el desarrollo de Cabo Verde e imponen la necesidad de cambios en el proceso de desarrollo del país.

1.2. Pregunta inicial

Cabo Verde es un país insular muy limitado en términos de tamaño territorial y recursos, y el desempleo es una de las principales preocupaciones en una sociedad donde la mayoría de la población tiene ingresos medios o bajos. La reducción o erradicación de la pobreza es uno de los objetivos que Cabo Verde se ha propuesto alcanzar para 2030.

Ante este hallazgo, el presente trabajo pretende dar respuesta a la siguiente interrogante:

- ¿Cuál es la situación actual de pobreza en Cabo Verde?

1.3. Justificación y relevancia del estudio

El bienestar social es una de las principales preocupaciones en un mundo globalizado donde la distribución de la riqueza es muy desigual. La reducción de la pobreza es una de las prioridades de Naciones Unidas y se sitúa en el número uno de los Objetivos de Desarrollo Sostenible (ODS).

La justificación de la elección del tema de este trabajo es principalmente académica, combinada con algunas motivaciones personales:

- Por ser un ciudadano con gran sensibilidad por los temas sociales y la necesidad de entender a través de datos las condiciones de vida de la población del país;
- Dar mi aporte en términos académicos al estudio del país;
- Comprender los programas y políticas públicas para combatir la pobreza en Cabo Verde;
- Comprender cómo ha evolucionado la pobreza en el país dados los escasos recursos existentes;
- Estudiar los principales desafíos en la erradicación de la pobreza en Cabo Verde;

En vista de la justificación de la elección del tema del trabajo, el estudio se considera relevante por las siguientes razones:

4

Este documento incorpora firma electrónica, y es copia auténtica de un documento electrónico archivado por la ULL según la Ley 39/2015.
Su autenticidad puede ser contrastada en la siguiente dirección <https://sede.ull.es/validacion/>

Identificador del documento: 4559702 Código de verificación: hUfEddJ1

Firmado por: LEANDRO MALDINI TAVARES BRAZAO
UNIVERSIDAD DE LA LAGUNA

Fecha 25/06/2022 14:41:46

Carlos Castilla Gutiérrez
UNIVERSIDAD DE LA LAGUNA

25/06/2022 21:26:14

- Debido a la sensibilidad e importancia del estudio de la pobreza en Cabo Verde, el presente estudio también será útil en el enriquecimiento académico del tema;
- Servir de referencia para otros estudios sobre el mismo tema;
- Dar a conocer Cabo Verde y la evolución de la pobreza a lo largo de los años.

1.4. Objetivos

1.4.1. Objetivo General

- Analizar la pobreza en Cabo Verde en el ámbito del desarrollo sostenible

1.4.2. Objetivos específicos

- Marco de reducción de la pobreza según los ODS;
- Análisis de los datos estadísticos de Cabo Verde sobre la pobreza;
- Análisis de los desafíos para la reducción de la pobreza en Cabo Verde;

1.5. Metodologías

Para lograr los objetivos definidos, en una primera parte, se utilizaron investigaciones bibliográficas, artículos y libros relevantes sobre el desarrollo sostenible, los ODS y la pobreza, así como los sitios web e informes oficiales de Cabo Verde como una forma de enmarcar a Cabo Verde en este trabajo. A través de esta metodología, buscamos desarrollar el marco teórico a través de las ideas extraídas de las obras de varios autores.

En la segunda parte se utilizó la metodología cuantitativa para la recolección de datos estadísticos a través del instituto nacional de estadística de cabo verde y otras fuentes de datos oficiales de cabo verde, elaborando así los gráficos y tablas para su posterior análisis. En esta parte, se hará un análisis de los indicadores a lo largo de los años como una forma de entender cómo han evolucionado los indicadores a lo largo de los años, y además del indicador de ingresos que se menciona en varios estudios como la principal forma de medir la pobreza, para ello este estudio se utilizaron otros indicadores como forma de percibir la situación real y el bienestar de la población, y además tales indicadores también son susceptibles de intervención directa del Estado y su mejoramiento.

Este documento incorpora firma electrónica, y es copia auténtica de un documento electrónico archivado por la ULL según la Ley 39/2015.
Su autenticidad puede ser contrastada en la siguiente dirección <https://sede.ull.es/validacion/>

Identificador del documento: 4559702 Código de verificación: hUfEddJl

Firmado por: LEANDRO MALDINI TAVARES BRAZAO
UNIVERSIDAD DE LA LAGUNA

Fecha 25/06/2022 14:41:46

Carlos Castilla Gutiérrez
UNIVERSIDAD DE LA LAGUNA

25/06/2022 21:26:14

2. MARCO TEÓRICO

2.1. El surgimiento del desarrollo sostenible.

Varios autores han mencionado la aparición del término “desarrollo sostenible” en sus trabajos.

En un mundo muy desigual en cuanto a la distribución de la riqueza y los recursos, formado por 7.200 millones de personas en el que cada uno busca su espacio en la economía mundial, nos encontramos ante países bastante desarrollados donde su población goza de un buen bienestar social y otros donde se lucha por la supervivencia y el acceso a bienes esenciales como agua, saneamiento y alimentación. El desarrollo sostenible surge para resolver los problemas globales existentes (Sachs, 2015).

La autora Gracia-Rojas (2015) hace referencia al surgimiento del desarrollo sostenible debido al aumento de la densidad de población en el mundo y la consecuente necesidad de satisfacer los deseos de las personas, lo que implica una mayor asignación de recursos que resultan insuficientes para cubrir la demanda humana. En este sentido, el desarrollo sostenible sería una forma de relacionar lo ecológico con el desarrollo en el sentido de proteger el medio ambiente y sus recursos.

Según Gracia Rojas (2015), existen 6 causas principales para el surgimiento del término desarrollo sostenible:

- El tercer mundo pasó a ser visto como una importante fuente de materias primas, por lo que se buscó su inserción en la economía mundial y la estructura política después de la segunda guerra;
- El creciente nacionalismo de los latinoamericanos a principios de la década de 1950 y la continua lucha por la independencia nacional de África y Asia;
- El nuevo orden mundial y la reconfiguración del poder tras la guerra fría;
- La idea de que los países pobres sucumbirían al consumismo si no eran rescatados de su pobreza;
- La necesidad de mercados, la superpoblación y la evolución de la ciencia y la tecnología;
- El descubrimiento de la pobreza masiva en África, Asia y América Latina y el surgimiento de la categoría de países subdesarrollados.

Pero para que el desarrollo sea considerado sostenible, debe ser eficiente o económicamente sostenible, inclusivo y socialmente deseable y que no dañe el medio ambiente, es decir, debe ser ecológico (Romeiro, 2012).

En las Naciones Unidas, el primer debate sobre el medio ambiente se llevó a cabo en 1972 en Estocolmo, en el que se concluyó que el crecimiento económico insostenible provoca el agotamiento de los recursos naturales y una disminución de la calidad de vida de las personas. El debate sobre el desarrollo económico estuvo marcado por dos ideas: por un lado que cada país sería capaz, según su momento, de iniciar su crecimiento económico sostenible y consecuentemente alcanzar el desarrollo social, y por otro lado la idea de que las desigualdades existentes entre países resultaron de la mala distribución de la riqueza y el trabajo entre países ricos y países pobres (Romeiro, 2012).

6

Este documento incorpora firma electrónica, y es copia auténtica de un documento electrónico archivado por la ULL según la Ley 39/2015.
Su autenticidad puede ser contrastada en la siguiente dirección <https://sede.ull.es/validacion/>

Identificador del documento: 4559702 Código de verificación: hUfEddJ1

Firmado por: LEANDRO MALDINI TAVARES BRAZAO
UNIVERSIDAD DE LA LAGUNA

Fecha 25/06/2022 14:41:46

Carlos Castilla Gutiérrez
UNIVERSIDAD DE LA LAGUNA

25/06/2022 21:26:14

El término desarrollo sostenible fue mencionado por primera vez en el informe Brundtland en 1987, aunque el tema ya ha sido abordado por otros autores. Inicialmente la idea era efectuar cambios en el sistema económico mundial, pero luego, tras la exaltación de los problemas ecológicos, aparece el término ecodesarrollo que, que luego se denominaría desarrollo sostenible (Galvis, 2017).

2.2. Concepto de desarrollo sostenible

El desarrollo sostenible se considera un concepto de nuestra era, pero la sostenibilidad se aplica a los ecosistemas desde hace mucho tiempo. El concepto de desarrollo sostenible se puede utilizar con tres dimensiones en el sentido de un marco normativo: inclusión social y económica, sostenibilidad ambiental y desarrollo (Sachs, 2015).

El desarrollo sostenible se define en el informe de la comisión mundial sobre medio ambiente y desarrollo (también conocido como informe Brundtland) como el desarrollo que satisface a las generaciones presentes sin comprometer la satisfacción de las necesidades de las generaciones futuras (Galvis, 2017).

Larrouyet (2015) se refiere al desarrollo sostenible como un proceso de cambio guiado por visiones alternativas que constituyen conceptos, desafíos y propuestas en constante debate. La sostenibilidad requiere una comprensión de los problemas ambientales y la articulación con factores sociales, económicos, culturales y políticos (p.13).

Figura 1: factores que involucran el desarrollo sostenible



Fuente: Larrouyet (2015)

7

Este documento incorpora firma electrónica, y es copia auténtica de un documento electrónico archivado por la ULL según la Ley 39/2015.
Su autenticidad puede ser contrastada en la siguiente dirección <https://sede.ull.es/validacion/>

Identificador del documento: 4559702 Código de verificación: hUfEddJ1

Firmado por: LEANDRO MALDINI TAVARES BRAZAO
UNIVERSIDAD DE LA LAGUNA

Fecha 25/06/2022 14:41:46

Carlos Castilla Gutiérrez
UNIVERSIDAD DE LA LAGUNA

25/06/2022 21:26:14

Los factores mencionados anteriormente en la figura 1 representan todas las preocupaciones y principios que engloban el desarrollo sostenible, con las preocupaciones ambientales y los efectos del deterioro ambiental para el futuro y la relación con los factores sociales, culturales, económicos y políticos que forman parte de las causas del presente problema (Larrouyet, 2015).

Mora (2013) afirma que el concepto de desarrollo sostenible apunta a líneas generales de acción y que tienen las siguientes ideas:

- Es necesario preservar los recursos naturales;
- No hay crecimiento sin fin porque hay límites físicos;
- Es necesario lograr objetivos sociales colectivos para las generaciones futuras en lugar de objetivos individuales;
- Se inspira en la solidaridad intra e intergeneracional;

2.3. Crecimiento y desarrollo

Es importante distinguir los conceptos de crecimiento y desarrollo, por lo que aunque muchas veces se relacionan y se consideran equivalentes, sus conceptos son diferentes.

El crecimiento se mide o calcula en términos económicos, en este caso a través del PIB, que mide la producción total de una economía en términos monetarios. Una de las principales limitaciones en el cálculo del crecimiento es que no incorpora transacciones de mercado y muchos costos sociales y ambientales no son incorporados en su cálculo, por lo que podemos concluir que se ignoran costos importantes como el ambiental (Castilla, 2009).

De hecho, actualmente, el crecimiento económico y la acumulación de riqueza es la base que guía el modelo de desarrollo, desconociendo los costos ambientales y otros costos del proceso de desarrollo (Mora, 2013).

El concepto de desarrollo es más complejo y su definición menos clara. Muchos autores consideran que el concepto de desarrollo está relacionado con la mejora del nivel de vida de la sociedad (Castilla, 2009). El desarrollo en el contexto actual ha sido medido y evaluado a través de la dimensión económica, es decir, a través de índices de crecimiento económico. Los indicadores económicos no serían la mejor manera de medir el desarrollo y esto preocupa especialmente a los países menos desarrollados (Mora, 2013).

Para Larrouyet (2015) el desarrollo se distingue del simple crecimiento económico mediante el cumplimiento de las siguientes condiciones:

- Ser endógeno (adaptarse a la especificidad local);
- Autogestionado;
- Planificado, ejecutado y dirigido por sujetos de desarrollo;
- Ser económicamente sostenible (contar con los recursos necesarios para continuar el proceso);
- Ser ecológicamente sostenible (uso racional y sostenible de los recursos naturales).

2.4. Los Objetivos de Desarrollo Sostenible (ODS)

A través de la 55 Asamblea de las Naciones Unidas se aprobaron los Objetivos de Desarrollo del Milenio (ODM), en los que el principal objetivo era acabar con el

Este documento incorpora firma electrónica, y es copia auténtica de un documento electrónico archivado por la ULL según la Ley 39/2015.
Su autenticidad puede ser contrastada en la siguiente dirección <https://sede.ull.es/validacion/>

Identificador del documento: 4559702 Código de verificación: hUfEddJl

Firmado por: LEANDRO MALDINI TAVARES BRAZAO
UNIVERSIDAD DE LA LAGUNA

Fecha 25/06/2022 14:41:46

Carlos Castilla Gutiérrez
UNIVERSIDAD DE LA LAGUNA

25/06/2022 21:26:14

hambre, reducir la pobreza, lograr la educación básica universal y obtener el 7% de ayuda para el desarrollo de los países más pobres. (Gil, 2018).

Pero los ODM definidos no tuvieron los resultados esperados, ya que los avances fueron desiguales e insuficientes. Todavía hay más de 1.000 millones de personas en extrema pobreza, muchas de las cuales carecen de acceso a la salud y la educación y su progreso se ve afectado por desigualdades de ingresos, género, origen étnico, edad u otros factores (Gamboa-Bernal, 2015).

Ante la visión reduccionista de los ODM y sus resultados menos exitosos, surgió la necesidad de ampliar significativamente las visiones de desarrollo, por lo que en septiembre de 2015 Naciones Unidas aprobó los Objetivos de Desarrollo Sostenible (ODS) en la 70 Asamblea General a través de la firma de 193 jefes de estado. Estos objetivos se han convertido en referentes fundamentales para el desarrollo global al 2030 (Gil, 2018). La agenda 2030 tiene como lema "es hora de la acción global, por las personas y el planeta" y consiste en una agenda más amplia, completa y sofisticada, que contiene 17 objetivos y 169 metas en los ámbitos económico, ambiental y social (Gamboa -Bernal , 2015).

Los ODS definidos por Naciones Unidas (2015) son:

- **Objetivo 1:** Poner fin a la pobreza en todas sus formas en todo el mundo
- **Objetivo 2:** Poner fin al hambre, lograr la seguridad alimentaria y la mejora de la nutrición y promover la agricultura sostenible
- **Objetivo 3:** Garantizar una vida sana y promover el bienestar para todos en todas las edades
- **Objetivo 4:** Garantizar una educación inclusiva, equitativa y de calidad y promover oportunidades de aprendizaje durante toda la vida para todos
- **Objetivo 5:** Lograr la igualdad entre los géneros y empoderar a todas las mujeres y las niñas
- **Objetivo 6:** Garantizar la disponibilidad de agua y su gestión sostenible y el saneamiento para todos
- **Objetivo 7:** Garantizar el acceso a una energía asequible, segura, sostenible y moderna para todos
- **Objetivo 8:** Promover el crecimiento económico sostenido, inclusivo y sostenible, el empleo pleno y productivo y el trabajo decente para todos
- **Objetivo 9:** Construir infraestructuras resilientes, promover la industrialización inclusiva y sostenible y fomentar la innovación
- **Objetivo 10:** Reducir la desigualdad en y entre los países
- **Objetivo 11:** Lograr que las ciudades y los asentamientos humanos sean inclusivos, seguros, resilientes y sostenibles
- **Objetivo 12:**Garantizar modalidades de consumo y producción sostenibles
- **Objetivo 13:** Adoptar medidas urgentes para combatir el cambio climático y sus efectos
- **Objetivo 14:** Conservar y utilizar en forma sostenible los océanos, los mares y los recursos marinos para el desarrollo sostenible
- **Objetivo 15:** Proteger, restablecer y promover el uso sostenible de los ecosistemas terrestres, gestionar los bosques de forma sostenible, luchar contra la desertificación, detener e invertir la degradación de las tierras y poner freno a la pérdida de la diversidad biológica

9

Este documento incorpora firma electrónica, y es copia auténtica de un documento electrónico archivado por la ULL según la Ley 39/2015.
Su autenticidad puede ser contrastada en la siguiente dirección <https://sede.ull.es/validacion/>

Identificador del documento: 4559702 Código de verificación: hUfEddJl

Firmado por: LEANDRO MALDINI TAVARES BRAZAO
UNIVERSIDAD DE LA LAGUNA

Fecha 25/06/2022 14:41:46

Carlos Castilla Gutiérrez
UNIVERSIDAD DE LA LAGUNA

25/06/2022 21:26:14

- **Objetivo 16:** Promover sociedades pacíficas e inclusivas para el desarrollo sostenible, facilitar el acceso a la justicia para todos y crear instituciones eficaces, responsables e inclusivas a todos los niveles
- **Objetivo 17:** Fortalecer los medios de ejecución y revitalizar la Alianza Mundial para el Desarrollo Sostenible

2.5. Reducción de la pobreza para el desarrollo sostenible

Gil (2018) afirma que “los Objetivos de Desarrollo del Milenio han significado el mayor avance para combatir la pobreza en el mundo en sus múltiples dimensiones, brindando algunas lecciones de interés para la construcción de la nueva agenda internacional de desarrollo”.

La erradicación de la pobreza aparece como objetivo 1 para el desarrollo sostenible propuesto por Naciones Unidas (2015) y tiene las siguientes metas para el año 2030:

- Erradicar la pobreza en todos los países del mundo;
- Reducir al menos a la mitad la proporción de hombres, mujeres y niños de todas las edades que viven en la pobreza en todas sus dimensiones, según las definiciones nacionales;
- Poner en práctica a nivel nacional sistemas y medidas apropiadas de protección social para todos, incluidos niveles mínimos y lograr una amplia cobertura de los pobres y los vulnerables;
- Garantizar que todos los hombres y mujeres, en particular los pobres y los vulnerables, tengan los mismos derechos a los recursos económicos, así como acceso a los servicios básicos, la propiedad y el control de las tierras y otros bienes, la herencia, los recursos naturales, las nuevas tecnologías apropiadas y los servicios financieros, incluida la micro financiación;
- Fomentar la resiliencia de los pobres y las personas que se encuentran en situaciones vulnerables y reducir su exposición y vulnerabilidad a los fenómenos extremos relacionados con el clima y otras crisis y desastres económicos, sociales y ambientales;
- Garantizar una movilización importante de recursos procedentes de diversas fuentes, incluso mediante la mejora de la cooperación para el desarrollo, a fin de proporcionar medios suficientes y previsibles a los países en desarrollo, en particular los países menos adelantados, para poner en práctica programas y políticas encaminados a poner fin a la pobreza en todas sus dimensiones;
- Crear marcos normativos sólidos en los planos nacional, regional e internacional, sobre la base de estrategias de desarrollo en favor de los pobres que tengan en cuenta las cuestiones de género, a fin de apoyar la inversión acelerada en medidas para erradicar la pobreza.

La condición económica de un país se puede definir a través del indicador de salario anual per cápita, por lo que la solución a la pobreza en los países del tercer mundo puede ser un desarrollo en términos económicos que permita aumentar el salario anual per cápita (Escobar (1996) como se menciona en Contreras (2014)).

Escobar (citado en Contreras, 2014) se refiere al discurso del desarrollo como resultado de un proceso histórico y basado en la creencia de que el desarrollo sería la salvación para los países del tercer mundo frente a la pobreza y el retraso en su progreso.

10

Este documento incorpora firma electrónica, y es copia auténtica de un documento electrónico archivado por la ULL según la Ley 39/2015.
Su autenticidad puede ser contrastada en la siguiente dirección <https://sede.ull.es/validacion/>

Identificador del documento: 4559702 Código de verificación: hUfEddJl

Firmado por: LEANDRO MALDINI TAVARES BRAZAO
UNIVERSIDAD DE LA LAGUNA

Fecha 25/06/2022 14:41:46

Carlos Castilla Gutiérrez
UNIVERSIDAD DE LA LAGUNA

25/06/2022 21:26:14

2.6. Indicadores de medición de la pobreza

Los indicadores de análisis de la pobreza dividen las opiniones de los autores en sus estudios, y muchos autores consideran el ingreso como el principal indicador para analizar o medir la pobreza, como es el caso de los autores Feres y Mancero (2001) quienes utilizan el ingreso con otra variable para analizar la pobreza, en este caso:

- **Ingreso v/s Consumo:** es el más utilizado en el análisis de la pobreza porque considera que el consumo corriente es el más adecuado para el análisis del bienestar. Independientemente de la forma en que se financie el consumo y a pesar de que el ingreso es una aproximación al nivel de vida, el consumo corriente permite conocer mejor el nivel de vida actual de la población;
- **Ingreso (o consumo) del hogar v/s per cápita:** La pobreza se puede analizar a través del ingreso total ignorando el número de personas existentes o mediante el ingreso per cápita que considera el número de personas existentes dividiendo el ingreso total por el número de afiliados;
- **Ingreso (o consumo) ajustado por “escalas de equivalencia”:** Las escalas de equivalencia permiten adaptar las necesidades de cada miembro de la población. Utilizando un lugar de referencia, la tasa de equivalencia permite mostrar el costo relativo necesario en que incurre un hogar para aprovechar las mismas condiciones de bienestar, lo que hace del ingreso ajustado el indicador teórico más adecuado;
- **Proporción del gasto en alimentos:** Este indicador utiliza los gastos en alimentación para percibir el nivel de bienestar de la población, es decir, a medida que aumenta el ingreso aumenta el gasto en alimentación, y la parte del ingreso que no se utiliza en alimentación es el indicador de bienestar;
- **Indicadores nutricionales:** considera el consumo calórico para determinar el nivel de bienestar, pues considera que en niveles extremos de pobreza, la desnutrición es parte fundamental;
- **Métodos antropométricos:** Este indicador es muy útil para comprender los efectos adversos de la pobreza en la población más joven, y considera que indicadores como la “estatura según la edad” o el “peso según estatura” para aproximarse a indicadores nutricionales o de salud;
- **Necesidades básicas:** este indicador clasifica a los lugares como pobres si no cubren necesidades básicas como alimentación, vestido, vivienda, salud u otras, y puede ser más adecuado ya que proporciona información más detallada sobre el tipo de necesidades que presentan.

Es necesario definir indicadores más allá del ingreso como forma de obtener una visión más completa del bienestar de la población, como percibir la pobreza y su umbral a través de las dimensiones de educación, salud y vivienda, y así la eficacia de la política social (Larrañaga, 2007).

El mismo autor presenta en su estudio los siguientes indicadores en el análisis de la pobreza a partir de las dimensiones del ingreso pero también de otras dimensiones como la educación, la salud y la vivienda como dimensiones esenciales del bienestar:

- **Ingreso:** La pobreza se mide en términos per cápita o en escalas de equivalencia, siendo consideradas pobres todas las personas cuyos ingresos familiares se encuentran por debajo del umbral definido, es decir, las personas que no tienen la capacidad de adquirir una canasta de bienes y

11

Este documento incorpora firma electrónica, y es copia auténtica de un documento electrónico archivado por la ULL según la Ley 39/2015.
Su autenticidad puede ser contrastada en la siguiente dirección <https://sede.ull.es/validacion/>

Identificador del documento: 4559702 Código de verificación: hUfEddJl

Firmado por: LEANDRO MALDINI TAVARES BRAZAO
UNIVERSIDAD DE LA LAGUNA

Fecha 25/06/2022 14:41:46

Carlos Castilla Gutiérrez
UNIVERSIDAD DE LA LAGUNA

25/06/2022 21:26:14

servicios para cubrir las necesidades básicas de los miembros de la familia. La línea de pobreza se puede calcular a través de un determinado valor por día, a través del nivel de ingreso del país o a través de la canasta básica de alimentos como un múltiplo de su costo;

- **Salud:** la salud es una de las dimensiones del bienestar y se puede analizar en el contexto de la pobreza a partir de 3 componentes: duración de la vida, calidad de la salud y nivel socioeconómico, utilizando indicadores como la esperanza de vida y la muerte prematura para su análisis (el aumento en la esperanza de vida puede resultar en una disminución de las muertes prematuras, lo que significa una mejora en las condiciones de salud);
- **Educación:** En esta dimensión es preferible trabajar con indicadores relacionados con resultados, en este caso el análisis de alfabetización y años de escolaridad;
- **Vivienda:** Considerada por el autor como uno de los principales determinantes de la calidad de vida, la vivienda tiene 3 dimensiones más relevantes: la vivienda propia, los bienes y servicios públicos adyacentes y la composición social de los barrios. Indicadores como las características de la vivienda se utilizan para determinar el nivel de pobreza del hogar.

En sus estudios, los autores Añazco y Péres (2016) presentan, además de los indicadores ya mencionados anteriormente: educación (indispensable para vivir bien e importante en la estrategia nacional de desarrollo), trabajo y protección social, salud, vivienda, presentó otros indicadores que se puede medir el bienestar social o pobreza que son la alimentación y un medio ambiente sano.

3. LA POBREZA EN CABO VERDE

3.1. Marco de la pobreza en Cabo Verde

El documento metodológico Encuesta de gastos e ingresos familiares IDR (2015) se refiere a la pobreza como un fenómeno complejo y multidimensional y presenta el concepto de pobreza como una situación de privación material que impide al individuo satisfacer necesidades básicas como alimentación, vivienda, salud, educación y transporte.

El Documento de estrategia de crecimiento y reducción de la pobreza (DECRP) establece que la lucha contra la pobreza comenzó desde la independencia de Cabo Verde en 1975 y tuvo las siguientes evoluciones:

- Después de la independencia, la lucha se llevó a cabo a través de los planes nacionales de desarrollo que se prepararon con cierta regularidad durante los primeros 15 años posteriores a la independencia con un enfoque en la lucha contra la pobreza mediante la implementación de medidas políticas clave dirigidas a la generalización de la educación, la extensión de la atención primaria de salud, y programas sociales para promover el empleo a través de la construcción de caminos y la reforestación, entre otros;
- En 1987 se crea el Programa Nacional de Lucha contra la Pobreza, que tuvo como objetivo dar un mayor impulso a la reducción de la pobreza y quedó como compromiso reforzado del Gobierno en la legislatura 2001-2005;
- Posteriormente, en 2002, el Gobierno de Cabo Verde aprobó el documento de estrategia de reducción de la pobreza (DECRP) que sería el principal

12

Este documento incorpora firma electrónica, y es copia auténtica de un documento electrónico archivado por la ULL según la Ley 39/2015.
Su autenticidad puede ser contrastada en la siguiente dirección <https://sede.ull.es/validacion/>

Identificador del documento: 4559702 Código de verificación: hUfEddJ1

Firmado por: LEANDRO MALDINI TAVARES BRAZAO
UNIVERSIDAD DE LA LAGUNA

Fecha 25/06/2022 14:41:46

Carlos Castilla Gutiérrez
UNIVERSIDAD DE LA LAGUNA

25/06/2022 21:26:14

instrumento de planificación a mediano plazo, dicho documento caracterizó la pobreza del país como marcadamente estructural y amplificada por las características naturales del país como la escasez de precipitaciones, la fragmentación geográfica y la falta de recursos (DECRP, 2012-2016);

- A raíz del nuevo Programa de Gobierno (2001-2006), a principios de 2002 se aprobó en la Asamblea Nacional un nuevo instrumento -Gran Plan Opciones- que situó la reducción de la pobreza como un tema central para el desarrollo y uno de los principales objetivos de la legislatura;
- Se creó entonces el primer Documento de Estrategia de Crecimiento y Reducción de la Pobreza (GPRSP I), para el período 2004 a 2007, con la misión de integrar medidas de intervención en las áreas de crecimiento económico y reducción de la pobreza, apuntando a 5 pilares: Promover buenas gobernanza, mejorando la eficacia y asegurando la equidad; Promover la competitividad para fomentar el crecimiento económico y la creación de empleo; Desarrollo y modernización del capital humano; Desarrollo de infraestructuras, fomento de la ordenación del territorio y protección del medio ambiente; Mejorar la eficacia y sostenibilidad del sistema de seguridad social;
- En 2008 se publicó la siguiente edición GPRSP II para el período 2008 a 2011 y se obtuvieron logros como: estabilidad macroeconómica, mejor manejo de las finanzas públicas, reducción progresiva del desempleo y la pobreza, aumento de la IED, aumento de los ingresos por turismo, y el buen desempeño en los sectores de educación y salud, pero también mencionó algunas debilidades que se mantuvieron como la falta de diversificación económica y base económica limitada, el alto costo de los servicios básicos (agua, energía, transporte, telecomunicaciones), entre otros.

Cabo Verde aceptó el desafío de la ONU de integrar las metas e indicadores de los ODM en las políticas públicas nacionales con el objetivo de implementar un conjunto de acciones estratégicas para que, para el año 2015, se logre un conjunto de objetivos y metas (Rosa, 2014).

A nivel nacional, el Gobierno de Cabo Verde también elige en su Programa de Gobierno para la IX Legislatura (2016-2021) la “Reducción de la pobreza relativa a un dígito y la erradicación del hambre y la pobreza extrema en el país, en el marco de la promoción del crecimiento económico inclusivo”, como uno de los principales compromisos de la década.

3.2. Análisis de la pobreza en Cabo Verde

Este capítulo analiza datos económicos y de pobreza en Cabo Verde. El objetivo de este capítulo es el análisis socioeconómico de los datos como forma de estudiar la pobreza en Cabo Verde a través de los datos estadísticos de los distintos indicadores elegidos para este estudio.

Medir la pobreza y las desigualdades sociales es importante para entender cuántos pobres existen, dónde están y en qué condiciones viven, y así poder brindar soluciones y diseñar políticas que ayuden a mejorar sus condiciones socioeconómicas (Domínguez y Caraballo, 2006).

Actualmente, el salario mínimo en Cabo Verde es de 13.000 escudos Cabo Verdiano (ECV), lo que equivale a 117 euros al tipo de cambio del escudo caboverdiano con el

Este documento incorpora firma electrónica, y es copia auténtica de un documento electrónico archivado por la ULL según la Ley 39/2015.
Su autenticidad puede ser contrastada en la siguiente dirección <https://sede.ull.es/validacion/>

Identificador del documento: 4559702 Código de verificación: hUfEddJ1

Firmado por: LEANDRO MALDINI TAVARES BRAZAO
UNIVERSIDAD DE LA LAGUNA

Fecha 25/06/2022 14:41:46

Carlos Castilla Gutiérrez
UNIVERSIDAD DE LA LAGUNA

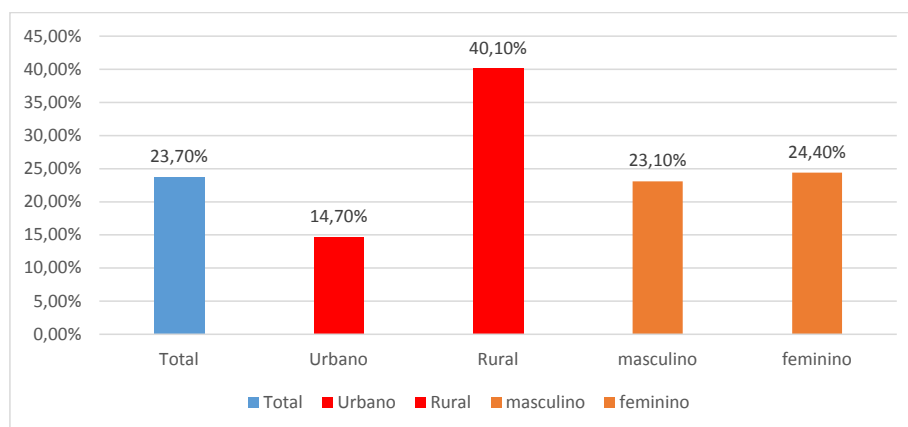
25/06/2022 21:26:14

euro, y el aumento progresivo del salario mínimo es uno de los objetivos asumidos por el actual Gobierno de Cabo Verde.

Los datos del Instituto Nacional de Estadística de Cabo Verde (2019) indican que la población de Cabo Verde es de 556.857, con:

- La población pobre es de 179.909, o el 32,3% de la población;
- La población en extrema pobreza es de 54.395, lo que representa cerca del 10% de la población total de Cabo Verde;
- La área urbana tiene casi el doble de la población del área rural, teniendo el área urbana un número ligeramente mayor de pobres (91.384) que el área rural (88.524), pero las zonas rurales (37.036) tienen más del doble de personas en situación de pobreza extrema que las zonas urbanas (17.360);
- La isla de Santiago es la que presenta mayor número de pobres y en extrema pobreza, destacándose los municipios de Praia (39.531 pobres y 6.472 en extrema pobreza), Santa Catarina (17.832 pobres y 5.922 en extrema pobreza) y Santa Catarina Cruz (17.421 pobres y 7.943 en extrema pobreza), pero la isla de São Vicente también ocupa el segundo lugar con 20.129 pobres y 4.647 personas en extrema pobreza

Gráfico 1: Proporción de la población por debajo de la línea internacional de pobreza (definida como US\$1,90 por día), por residencia y género



Fuente: INE - Inquérito às Despesas e Receitas Familiares (IDRF) 2015

El gráfico anterior permite un análisis en términos de la línea de pobreza de la última encuesta de ingresos y gastos de las familias realizadas en Cabo Verde (2015), donde US \$1,90 por día equivale a 200,526 CVE al tipo de cambio actual. Lo que se puede ver es que el 23,7% de la población vive con menos de US\$1,90 al día, y este porcentaje es significativamente mayor en las zonas rurales, existiendo cierto equilibrio entre hombres y mujeres.

Después de la presentación de los datos generales de pobreza, se presentarán datos de algunos indicadores de pobreza en Cabo Verde:

3.2.1. Alfabetización

La educación puede ser un instrumento importante en la lucha contra la pobreza, ya que prepara y empodera a la población para ingresar al mercado laboral, y la

Este documento incorpora firma electrónica, y es copia auténtica de un documento electrónico archivado por la ULL según la Ley 39/2015.
Su autenticidad puede ser contrastada en la siguiente dirección <https://sede.ull.es/validacion/>

Identificador del documento: 4559702 Código de verificación: hUfEddJl

Firmado por: LEANDRO MALDINI TAVARES BRAZAO
UNIVERSIDAD DE LA LAGUNA

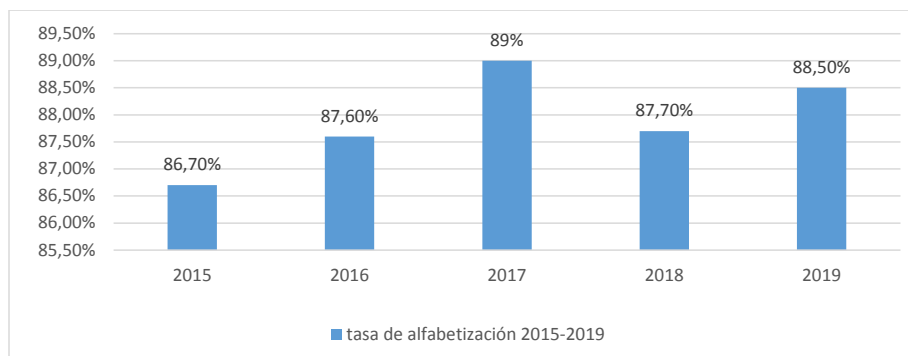
Fecha 25/06/2022 14:41:46

Carlos Castilla Gutiérrez
UNIVERSIDAD DE LA LAGUNA

25/06/2022 21:26:14

inversión en educación tiene un mayor impacto a largo plazo en la reducción de la pobreza y el crecimiento económico que cualquier otro programa social (Becker, 1995). El aumento de la tasa de alfabetización y la consiguiente reducción de la tasa de analfabetismo es una de las medidas propuestas por la ONU en la lucha contra la pobreza, garantizando a toda la población la calidad y el acceso a la educación.

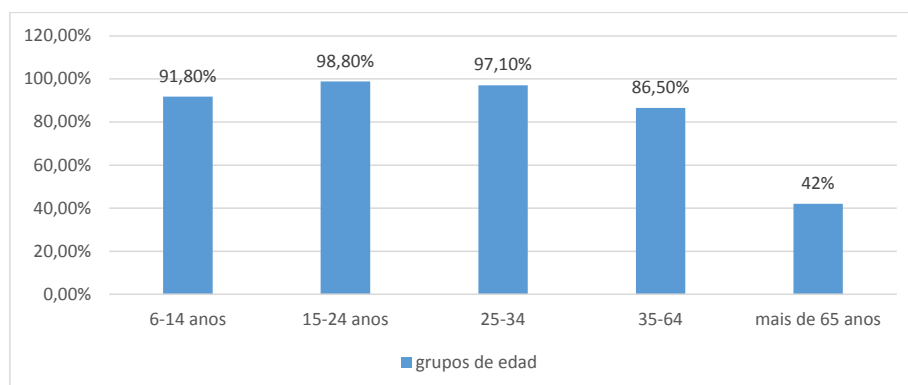
Gráfico 2: tasa de alfabetización en cabo verde por años



Fuente: INE, IMC 2019

Cabo Verde tiene una tasa de alfabetización muy satisfactoria, como podemos ver en el Gráfico 1, con valores que oscilan cerca del 90% de la población, y este porcentaje no alcanza porcentajes superiores debido al bajo porcentaje de alfabetización de las personas mayores de 65 años. de edad, en gran medida por la baja calidad y la dificultad de acceso a la educación que experimentan estas personas en los períodos de menor desarrollo educativo en Cabo Verde, especialmente en los períodos anteriores a la independencia y en los primeros períodos posteriores a la independencia. Esto es lo que nos muestra el siguiente gráfico sobre los datos de 2019 en materia de educación.

Gráfico 3: tasa de alfabetización por grupos de edad (año 2019)



Fuente: INE, IMC 2019

El estrato juvenil es el de mayor tasa de alfabetización con porcentajes cercanos al 100%, lo que demuestra que el acceso a la educación ha sido para toda la población, disminuyendo el porcentaje de alfabetización a medida que aumenta la

Este documento incorpora firma electrónica, y es copia auténtica de un documento electrónico archivado por la ULL según la Ley 39/2015.
Su autenticidad puede ser contrastada en la siguiente dirección <https://sede.ull.es/validacion/>

Identificador del documento: 4559702 Código de verificación: hUfEddJl

Firmado por: LEANDRO MALDINI TAVARES BRAZAO
UNIVERSIDAD DE LA LAGUNA

Fecha 25/06/2022 14:41:46

Carlos Castilla Gutiérrez
UNIVERSIDAD DE LA LAGUNA

25/06/2022 21:26:14

edad, aunque la inclusión de muchas personas mayores 35 años de edad en un programa de educación y formación de adultos mayores ha contribuido a que estos valores no sean aún mayores.

3.2.2. La esperanza media de vida

La tasa de esperanza de vida es un indicador importante para comprender la calidad de vida de la población.

Tabla 1: Esperanza de vida

período	2016	2017	2018	2019	2020
Hombres	71,8	72,2	72,6	73	73,4
Mujeres	80	80,2	80,4	80,5	80,7

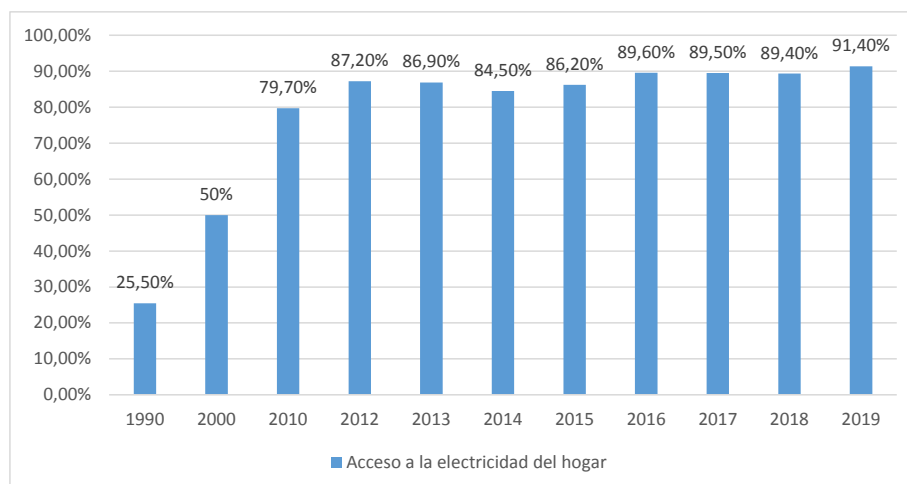
Fuente: INE CV

Los datos de la tabla 1 indican una evolución creciente de la esperanza de vida media en Cabo Verde en los últimos años, y este índice es muy importante no solo para conocer la esperanza de vida de una persona en Cabo Verde al nacer, sino también porque el indicador refleja la calidad de vida, la salud y otros indicadores que le permiten a una persona llegar a esa edad. Los datos revelan la excelente esperanza de Cabo Verde, una de las mejores de África y superando también la media mundial.

3.2.3. Agua y electricidad

El análisis del acceso a la electricidad y al agua es un factor importante para entender la pobreza del país y la calidad de vida de la población.

Gráfico 4: acceso de los hogares a la electricidad



Fuente: INE, IMC 2019

El acceso a la electricidad, como se puede observar en el Gráfico 3, demuestra la evolución de la electricidad en Cabo Verde, dado que en 1990 había un bajo

Este documento incorpora firma electrónica, y es copia auténtica de un documento electrónico archivado por la ULL según la Ley 39/2015.
Su autenticidad puede ser contrastada en la siguiente dirección <https://sede.ull.es/validacion/>

Identificador del documento: 4559702 Código de verificación: hUfEddJl

Firmado por: LEANDRO MALDINI TAVARES BRAZAO
UNIVERSIDAD DE LA LAGUNA

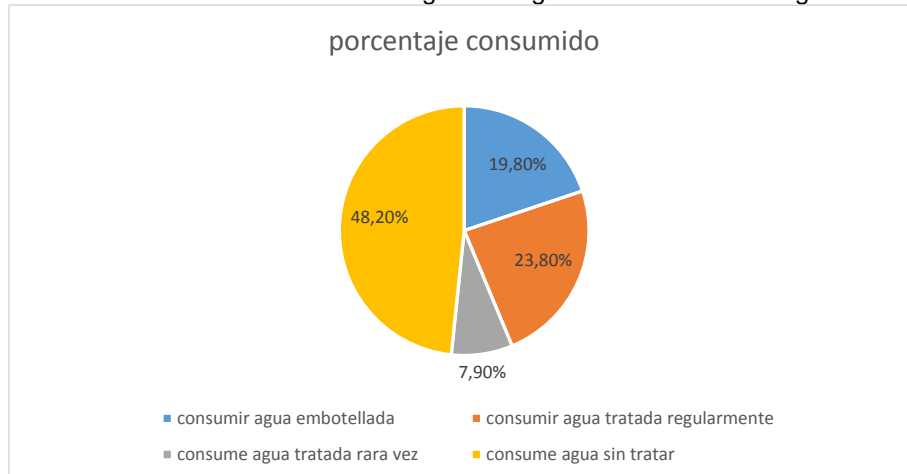
Fecha 25/06/2022 14:41:46

Carlos Castilla Gutiérrez
UNIVERSIDAD DE LA LAGUNA

25/06/2022 21:26:14

porcentaje de la población con acceso a la electricidad, pero con el pasar de los años y el foco en mejorar las condiciones de vida y alumbrado público en el país, este porcentaje en 2019 alcanza valores superiores al 90%, y esta tasa seguirá siendo mayor en el futuro.

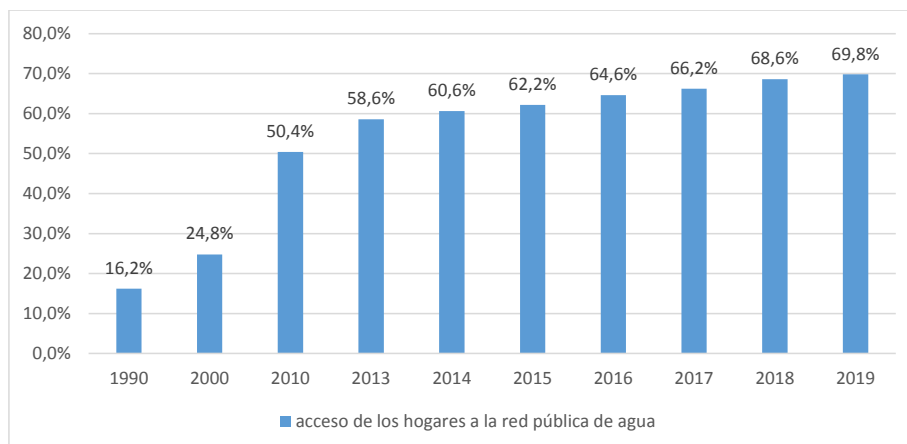
Gráfico 5: distribución de los hogares según la calidad del agua consumida



Fuente: INE, IMC 2019

El análisis del Gráfico 4 muestra que a pesar de que la mayoría de la población tiene mejor acceso al agua, un gran porcentaje de los hogares consume agua de baja calidad, es decir, sin tratar. Es el reflejo de una sociedad mayoritariamente pobre donde la calidad del agua aún no es la mejor.

Gráfico 6: Acceso de los hogares a la red pública de agua



Fuente: INE, IMC 2019

Este documento incorpora firma electrónica, y es copia auténtica de un documento electrónico archivado por la ULL según la Ley 39/2015.
Su autenticidad puede ser contrastada en la siguiente dirección <https://sede.ull.es/validacion/>

Identificador del documento: 4559702 Código de verificación: hUfEddJl

Firmado por: LEANDRO MALDINI TAVARES BRAZAO
UNIVERSIDAD DE LA LAGUNA

Fecha 25/06/2022 14:41:46

Carlos Castilla Gutiérrez
UNIVERSIDAD DE LA LAGUNA

25/06/2022 21:26:14

Ha habido una gran evolución en el acceso a la red pública de agua desde 1990 hasta 2019, lo que demuestra la inversión pública en mejorar las condiciones de un bien esencial en la sociedad. Sin embargo, esta tarifa aún puede mejorarse, especialmente en las zonas rurales donde el acceso al agua es más limitado, donde es necesario crear las condiciones para llegar a la red pública de agua.

3.2.4. Mercado laboral y protección social

El análisis de la protección social es otro indicador para comprender el alcance de los esquemas de protección social en relación con las necesidades de la población.

Tabla 2: Número de Beneficiarios Inscritos en el INPS por Categoría

Descripción	2018 Nº	2019 Nº	2020 Nº
asegurados activos	98.059	105.272	103.189
Pensionistas	7.559	8.065	8.438
Pensionistas FP	6.898	6.913	6.165
miembros de la familia inscritos	116.143	121.555	123.984
Régimen de convenio	10.306	9.539	8.933
Total	238.965	251.344	250.709

Fuente: Instituto Nacional de Previdencia Social, Relatório e Contas 2020

En el cuadro se muestra un incremento del número de beneficiarios en 2019 respecto a 2018, siendo el número de asegurados activos y familiares registrados las categorías con mayor incremento en el número de beneficiarios, a pesar de la disminución del régimen de convenio. Sin embargo, se produjo una disminución en el número total de beneficiarios en 2020 debido a la disminución del número de beneficiarios en las categorías de asegurados activos, pensionistas de FP y régimen de convenio, a pesar del aumento en las categorías de pensionistas y familiares afiliados. Según datos del Instituto Nacional de Estadística (2020) la población de Cabo Verde es de 556.857, lo que supone que el 45% de la población caboverdiana está registrada como beneficiaria del INPS.

Tabla 3: indicadores del mercado laboral

Indicadores	2016	2017	2018	2019	2020
Población económicamente activa	246.680	232.198	222.028	232.604	218.351
tasa de actividad población ocupada	63,70%	59,20%	55,60%	57,40%	53%
Taxa de desempleo	15%	12,2%	12,2%	11,3%	14,5%

Fuente: INE, IMC 2020

Este documento incorpora firma electrónica, y es copia auténtica de un documento electrónico archivado por la ULL según la Ley 39/2015.
Su autenticidad puede ser contrastada en la siguiente dirección <https://sede.ull.es/validacion/>

Identificador del documento: 4559702 Código de verificación: hUfEddJ1

Firmado por: LEANDRO MALDINI TAVARES BRAZAO
UNIVERSIDAD DE LA LAGUNA

Fecha 25/06/2022 14:41:46

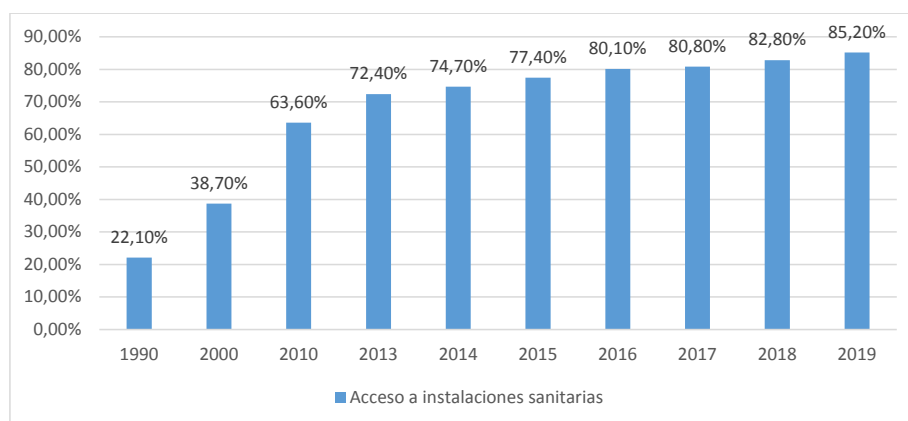
Carlos Castilla Gutiérrez
UNIVERSIDAD DE LA LAGUNA

25/06/2022 21:26:14

Los indicadores presentados demuestran una evolución insatisfactoria del mercado laboral caboverdiano, con descensos en la población activa, tasa de actividad y población ocupada de 2016 a 2018, siendo el aspecto positivo en este período la disminución de la tasa de desempleo. En cambio, en 2019 hubo una mejora de indicadores con respecto a años anteriores, pero al año siguiente (2020) se produjo un descenso considerable de indicadores, con una disminución de la población ocupada y un aumento de la tasa de paro, que es uno de los principales preocupaciones para Cabo Verde principalmente porque afecta fuertemente a la juventud del país.

3.2.5. Sanidad

Gráfico 7: Evolución del porcentaje de HOGARES con acceso a instalaciones sanitarias



Fuente: INE, IMC 2019

La evolución de las condiciones sanitarias de los hogares ha sido bastante notable, pasando del 22,1% en 1990 al 85,2%, lo que demuestra la mejora en las condiciones de las familias, sobre todo teniendo en cuenta que la salud es una de las necesidades básicas de la población. El porcentaje de acceso a las instalaciones sanitarias ha ido aumentando a lo largo de los años, y la tendencia es a seguir aumentando este porcentaje, alcanzando cada vez más la proporción de la población que aún no tiene acceso a la atención de la salud.

4. RESULTADOS Y DISCUSIÓN

Tras el marco teórico y el estudio de la pobreza en Cabo Verde a través del análisis de datos estadísticos, podemos ver la evolución de la lucha contra la pobreza en Cabo Verde y la reducción de la pobreza en el país. Algunos indicadores como la tasa de acceso a agua y electricidad se vienen presentando desde 1990 como una forma de percibir las malas condiciones de vida en esa época y los datos actuales permiten percibir que hoy hay mejores condiciones y calidad de vida que en el pasado, en gran medida por la lucha y la continua inversión de los gobiernos para reducir la pobreza y mejorar las condiciones de vida de la población.

La pobreza en Cabo Verde se considera de origen estructural, en gran medida por su insularidad, la lejanía entre las islas y otros países y también por la escasez de recursos, por lo que la lucha contra la pobreza resulta un gran reto. El porcentaje de personas que viven por debajo de la línea de pobreza (menos de US\$1,90/día) sigue siendo bastante considerable, especialmente en las zonas rurales donde las oportunidades de empleo son mucho menores en comparación con las zonas urbanas, y en las zonas rurales las familias dependen mucho de la ganadería y la agricultura, por lo que es necesario generar estrategias más efectivas para enfrentar la pobreza en el medio rural, principalmente por la gran sequía que ha asolado al país y que dificulta el desarrollo de actividades con mayor impacto en las condiciones de vida de la población rural.

La educación es considerada una herramienta importante en la lucha contra la pobreza y los datos permiten verificar la alta tasa de alfabetización en el país, lo que demuestra que se han mejorado las condiciones de acceso y enseñanza, y la tasa de alfabetización es aún mejor si se considera solo la clase joven. Este indicador ha sido bastante satisfactorio y se acerca a la meta de alfabetización total de la población si se continúan aplicando medidas en este sentido.

El acceso a la energía eléctrica resulta ser significativamente alto, lo cual es un indicador importante para garantizar no solo la calidad de vida de la población a través del alumbrado público y la posibilidad de que la población pueda disfrutar de la posibilidad de contar con equipos básicos como un refrigerador para conservar alimentos, sino también que puedan tener acceso a los medios de comunicación y difusión de información como la televisión, estar informados y conocer el contexto político, social y económico del país. El acceso al agua y al saneamiento también son indicadores importantes que permiten ver la evolución de las condiciones de vida de la población de Cabo Verde, por lo que si bien parte de la población aún no tiene acceso a los servicios básicos de agua y saneamiento, es bastante claro que la evolución es positiva, lo cual es satisfactorio para la lucha contra la pobreza.

La evolución del mercado laboral amerita una cuidadosa atención por parte de las entidades públicas, como pudimos ver anteriormente a través de los datos hubo una disminución en los indicadores del mercado laboral y la tasa de desempleo es considerablemente alta, lo que representa una de las barreras para combatir la pobreza en el país. Este aumento en la tasa de desempleo y disminución de la población ocupada se debe principalmente a la crisis derivada de la pandemia que afectó fuertemente la economía del país, por lo que la implementación de políticas públicas para enfrentarla es de suma importancia, especialmente para las familias en extrema pobreza. También es importante aumentar la cobertura del sistema de protección social como una forma de mitigar los efectos de la crisis en las familias más vulnerables.

En resumen, la evolución de la pobreza ha sido positiva en Cabo Verde, habiendo logrado el país alcanzar los objetivos fijados en 2015, presentando índices elevados en relación a la esperanza de vida, la educación, el agua y la electricidad y la salud, lo que demuestra que la pobreza ha sido disminuyendo y las condiciones de vida de la población han mejorado. Pero la erradicación de la pobreza aún representa un gran desafío para el país, siendo la mayoría de la población pobre y un porcentaje considerable viviendo en la pobreza extrema, lo que requiere mayor atención por parte del Estado y una constante actualización de las inversiones y el combate contra la pobreza en el país.

20

Este documento incorpora firma electrónica, y es copia auténtica de un documento electrónico archivado por la ULL según la Ley 39/2015.
Su autenticidad puede ser contrastada en la siguiente dirección <https://sede.ull.es/validacion/>

Identificador del documento: 4559702 Código de verificación: hUfEddJl

Firmado por: LEANDRO MALDINI TAVARES BRAZAO
UNIVERSIDAD DE LA LAGUNA

Fecha 25/06/2022 14:41:46

Carlos Castilla Gutiérrez
UNIVERSIDAD DE LA LAGUNA

25/06/2022 21:26:14

A través del estudio podemos identificar los siguientes desafíos de Cabo Verde en la lucha contra la pobreza:

- **Condiciones climáticas desfavorables:** la falta de lluvias y la sequía prolongada dificultan el desarrollo de actividades económicas con gran impacto en las condiciones de vida de la población, especialmente en las zonas rurales, lo que requiere la asignación de recursos económicos para mitigar los efectos de la sequía;
- **Reducción de la Ayuda Oficial al Desarrollo (AOD):** La promoción de Cabo Verde a la categoría de países en vías de desarrollo redujo la ayuda internacional al desarrollo, lo que significa una reducción de los recursos financieros para afrontar la lucha contra la pobreza;
- **Dispersión geográfica:** la insularidad fragmentada de las 10 islas supone un mayor coste en estructuras básicas, servicios y bienes de primera necesidad;
- **Expansión poblacional:** expansión poblacional principalmente en áreas urbanas donde el ordenamiento territorial es uno de los principales problemas, y estimula el crecimiento de barrios periféricos con población en extrema pobreza;
- **El desafío del crecimiento autosostenible y acelerado:** el desarrollo de la población y el aumento del nivel de vida de la población exigen un equilibrio en el desarrollo, reduciendo la pobreza pero también garantizando la calidad de vida de otras clases sociales;
- **Escasez de recursos:** la escasez de recursos naturales, así como la escasez de recursos financieros derivados de la dimensión territorial, la debilidad de las exportaciones y la producción es uno de los principales desafíos en la lucha contra la pobreza, y es necesario destinar recursos para invertir.

Este documento incorpora firma electrónica, y es copia auténtica de un documento electrónico archivado por la ULL según la Ley 39/2015.
Su autenticidad puede ser contrastada en la siguiente dirección <https://sede.ull.es/validacion/>

Identificador del documento: 4559702 Código de verificación: hUfEddJl

Firmado por: LEANDRO MALDINI TAVARES BRAZAO
UNIVERSIDAD DE LA LAGUNA

Fecha 25/06/2022 14:41:46

Carlos Castilla Gutiérrez
UNIVERSIDAD DE LA LAGUNA

25/06/2022 21:26:14

5. CONCLUSIÓN

Actualmente el mundo vive una crisis nunca antes vista en la que es necesario repensar las estrategias de los países como una forma de tratar de mitigar los daños causados por los efectos de la acción humana. Los ODS definidos en sí mismos no supondrán cambios, por lo que es necesario que las grandes potencias mundiales en términos económicos e industriales se comprometan a alcanzar estos objetivos, especialmente los de carácter medioambiental, ya que no tendrá mucho impacto si los países más desarrollados comprometerse e incumplir tales metas o simplemente no comprometerse con los ODS sabiendo que sus acciones tienen un impacto mucho mayor en el planeta que los países menos desarrollados.

La pobreza y el hambre en el mundo que aún existen no se debe simplemente a la falta de recursos económicos, sino a la desigualdad en la distribución de la riqueza con países económicamente muy ricos y con sus poblaciones con excelentes condiciones de vida como resultado de acciones y acciones insostenibles. explotación de los países más vulnerables y, por otro lado, países muy pobres con personas que viven en condiciones de vida deplorables y sin acceso a los servicios básicos, a menudo enfrentando la guerra y el hambre. Este tema me lleva a dar una opinión muy personal y me lleva a cuestionar la voluntad real de los países de acabar con la pobreza en el mundo, porque si los países más ricos tienen recursos financieros para armamentos, para guerras, para la producción de misiles y otros fines, Ciertamente la unión de los países ricos sería suficiente para mitigar la pobreza o al menos reducirla considerablemente, pero el tema de la pobreza va mucho más allá del simple tema financiero y la corrupción y la voluntad política y la estabilidad en muchos países son también una de las principales causas de la pobreza.

La reducción/erradicación de la pobreza se justifica como el primer objetivo del desarrollo sostenible, porque mientras prevalezca el hambre y la pobreza extrema en algunos países, será prácticamente imposible que estos países se comprometan a alcanzar otros objetivos, ya que la lucha por la supervivencia y mejores condiciones anula otros objetivos como la conservación del medio ambiente.

Cabo Verde, a pesar de las diversas dificultades, tanto por ser un país insular como por ser un país en vías de desarrollo, se mostró disponible para colaborar con los ODS propuestos por Naciones Unidas y apostar por la mejora de las condiciones del país y principalmente para contribuir a la erradicación de la pobreza en el mundo. Los datos presentados a lo largo del presente trabajo muestran que Cabo Verde ha logrado mejorar las condiciones de vida de la población y reducir la pobreza en gran medida gracias a las diversas políticas públicas llevadas a cabo en esta dirección. Sin embargo, la lucha contra la pobreza en el país enfrenta varios desafíos, como se mencionó anteriormente en este trabajo, por lo que se requieren políticas efectivas con impacto directo en las condiciones de vida de la población, igualmente importante es la atención y estrategias para generar empleo e ingresos en las zonas rurales, ya que hay más personas en extrema pobreza.

La lucha contra la pobreza ha sido satisfactoria teniendo en cuenta los datos presentados y la evolución de algunos factores que podrían analizarse, siendo factores como la esperanza de vida media una de las más altas de África y superior a la media internacional, que para un país pequeño como Cabo Verde es muestra de

22

Este documento incorpora firma electrónica, y es copia auténtica de un documento electrónico archivado por la ULL según la Ley 39/2015.
Su autenticidad puede ser contrastada en la siguiente dirección <https://sede.ull.es/validacion/>

Identificador del documento: 4559702 Código de verificación: hUfEddJ1

Firmado por: LEANDRO MALDINI TAVARES BRAZAO
UNIVERSIDAD DE LA LAGUNA

Fecha 25/06/2022 14:41:46

Carlos Castilla Gutiérrez
UNIVERSIDAD DE LA LAGUNA

25/06/2022 21:26:14

que ha evolucionado y ha sobrellevado bien las adversidades y dificultades inherentes a su condición natural de archipiélago.

A pesar de los avances positivos destacados en el trabajo, la lucha contra la pobreza en el contexto actual parece ser más desafiante y se recomienda a las entidades públicas un mayor esfuerzo para desarrollar programas de generación de empleo, generación de beneficios fiscales y económicos más atractivos que estimulen la creación o establecimiento de empresas en determinados territorios, programas de puesta en marcha que alienten a los nacionales a crear empresas y generar empleo, formación y capacitación para la población más pobre, desalinización de agua de mar como alternativa a la escasez de lluvia, entre otras estrategias y políticas que puede ser adoptado.

Este documento incorpora firma electrónica, y es copia auténtica de un documento electrónico archivado por la ULL según la Ley 39/2015.
Su autenticidad puede ser contrastada en la siguiente dirección <https://sede.ull.es/validacion/>

Identificador del documento: 4559702 Código de verificación: hUfEddJl

Firmado por: LEANDRO MALDINI TAVARES BRAZAO
UNIVERSIDAD DE LA LAGUNA

Fecha 25/06/2022 14:41:46

Carlos Castilla Gutiérrez
UNIVERSIDAD DE LA LAGUNA

25/06/2022 21:26:14

6. AGRADECIMIENTO

En primer lugar, agradezco a Dios por su protección, por su presencia constante en mi vida, por hacerme sentir bendecida y capaz de superar cualquier obstáculo.

Un especial y profundo agradecimiento a mis padres, por los valores transmitidos, por la confianza demostrada y por todo el apoyo que siempre me han brindado durante mi camino. Las palabras no alcanzan para expresar el enorme orgullo que siento por ustedes. Sin duda, son la base de mí soñar, mi creencia y mi victoria.

Al Gobierno de Canarias y a todos los implicados que, a través de la beca Canarias-África, me han brindado la oportunidad de realizar un máster en un área importante para mi país y que me permite formarme mejor para hacer mis contribución al desarrollo de Cabo-Verde.

A mi tutor Carlos Castilla por el seguimiento y tutoría que me permitió realizar este trabajo con la calidad requerida.

A mis compañeros de Cabo Verde que, desde nuestra llegada, se han convertido en una familia, compartiendo momentos de cansancio, estrés, pero también momentos de relajación y alegría. Estoy muy orgulloso de haber conocido ustedes.

También me gustaría agradecer a mis compañeros de clase que me acogieron desde el primer día y se mostraron disponibles para ayudarme con cualquier dificultad que pueda tener. Finalmente, un agradecimiento a todos los profesores por su disponibilidad, enseñanza y recomendaciones, a toda la estructura de la universidad y a todas las personas que de alguna manera contribuyeron a mi motivación y determinación para realizar este trabajo.

Este documento incorpora firma electrónica, y es copia auténtica de un documento electrónico archivado por la ULL según la Ley 39/2015.
Su autenticidad puede ser contrastada en la siguiente dirección <https://sede.ull.es/validacion/>

Identificador del documento: 4559702 Código de verificación: hUfEddJl

Firmado por: LEANDRO MALDINI TAVARES BRAZAO
UNIVERSIDAD DE LA LAGUNA

Fecha 25/06/2022 14:41:46

Carlos Castilla Gutiérrez
UNIVERSIDAD DE LA LAGUNA

25/06/2022 21:26:14

7. REFERENCIAS BIBLIOGRÁFICAS

1. Añazco, Roberto Castillo y Fausto Jácome Pérez. (2016). "Medición multidimensional en Ecuador. Revista de estadística y metodología, 27-51. Recuperado de: https://www.ecuadorencifras.gob.ec/documentos/web-inec/Sitios/Pobreza_Multidimensional/assets/ipm-metodologia-oficial.pdf
2. Becker, G. S. (1995). Human capital and poverty alleviation. Human Resources Development and Operations Policy Working Papers (HROWP), 52. Estados Unidos: Banco Mundial. Recuperado de: http://www.wds.worldbank.org/external/default/WDSContentServer/WDSP/IB/1995/03/01/000009265_3970702134116/Rendered/PDF/multi0page.pdf.
3. Domínguez, J. D., y Caraballo, A. M. M. (2006). Medición de la pobreza: una revisión de los principales indicadores. Revista de Métodos Cuantitativos para la Economía y la Empresa, 2, 27-66. Recuperado de: <https://www.redalyc.org/pdf/2331/233117243002.pdf>
4. Feres, Juan Carlos, y Xavier Mancero. (2001). Enfoques para la medición de la pobreza: breve revisión de la literatura. Cepal. Recuperado de: <http://hdl.handle.net/11362/4740>
5. Galvis, P. A. L. (2017). Consolidación del concepto de desarrollo sustentable desde una perspectiva de la administración ambiental. Boletín Semillas Ambientales, 11(2), 41-49. Recuperado de: <https://revistas.udistrital.edu.co/index.php/bsa/article/view/12849>
6. Gamboa-Bernal, G. A. (2015). Los Objetivos de Desarrollo Sostenible: una perspectiva bioética. Persona y Bioética, 19(2), 175-181. Recuperado de: http://www.scielo.org.co/scielo.php?script=sci_arttext&pid=S0123-31222015000200001
7. Gil, C. G. (2018). Objetivos de Desarrollo Sostenible (ODS): una revisión crítica. Papeles de relaciones ecosociales y cambio global, 140, 107-118. Recuperado de: https://www.fuhem.es/media/cdv/file/biblioteca/revista_papeles/140/ODS-revision-critica-C.Gomez.pdf
8. Gómez Contreras, J. L. (2014). Del desarrollo sostenible a la sustentabilidad ambiental. Revista Facultad de Ciencias Económicas: Investigación y Reflexión, 22(1), 115-136. Recuperado de: http://www.scielo.org.co/scielo.php?script=sci_arttext&pid=S0121-68052014000100009
9. Governo de Cabo Verde. (2017). Plano Estratégico de Desenvolvimento Sustentável (PEDS 2017-2021). Recuperado de: <https://peds.gov.cv>
10. Governo de Cabo Verde. (2012). Relatório à conferência rio+20 "cabo verde no contexto do desenvolvimento sustentável". Recuperado de:

Este documento incorpora firma electrónica, y es copia auténtica de un documento electrónico archivado por la ULL según la Ley 39/2015.
Su autenticidad puede ser contrastada en la siguiente dirección <https://sede.ull.es/validacion/>

Identificador del documento: 4559702 Código de verificación: hUfEddJl

Firmado por: LEANDRO MALDINI TAVARES BRAZAO
UNIVERSIDAD DE LA LAGUNA

Fecha 25/06/2022 14:41:46

Carlos Castilla Gutiérrez
UNIVERSIDAD DE LA LAGUNA

25/06/2022 21:26:14

<https://www.unep.org/resources/report/cabo-verde-no-contexto-do-desenvolvimento-sustentavel-relatorio-conferencia-rio20>

11. Governo de Cabo Verde. (2012). Estratégias de Crescimento e de Redução da Pobreza III (DECRP III). Recuperado de: <https://www.mac-interreg.org>
12. Gracia-Rojas, J. P. (2015). Desarrollo sostenible: origen, evolución y enfoques. (Documento de docencia No. 3). Bogotá: Ediciones Universidad Cooperativa de Colombia. doi: <http://dx.doi.org/10.16925/greylit.1074>
13. Castilla, C. (2009). Sostenibilidad, concepto guía para el eterno debate entre economía y medio ambiente. Clm. economía: Revista económica de Castilla-La Mancha, 15, 105-120. Recuperado de: http://www.clmeconomia.jccm.es/pdfclm/castilla_clm_15.pdf
14. Instituto Nacional de Estatística de Cabo Verde (INE). (2019). Estatísticas das famílias e condições de vida inquérito multi objectivo contínuo. Recuperado de: <https://ine.cv/quadros/estatisticas-das-familias-condicoes-vida-inquerito-multi-objectivo-continuo-2019/>
15. Instituto Nacional de Estatística de Cabo Verde (INE). (2020). Estatísticas emprego e mercado de trabalho em cv, imc 2020. Recuperado de: <https://ine.cv/quadros/estatistica-do-mercado-trabalho-inquerito-multi-objetivo-continuo-2020/>
16. Instituto Nacional de Estatística de Cabo Verde (INE). (2015). Inquérito às despesas e receitas familiares (IDRF). Recuperado de: <https://ine.cv/quadros/inquerito-as-despesas-receitas-familiares-20015/>
17. Instituto Nacional de Previdência Social. (2020). Relatório e contas 2020. Recuperado de: <https://inps.cv/estatisticas/>
18. Larrañaga, O. (2007). La medición de la pobreza en dimensiones distintas al ingreso. CEPAL. Recuperado de: <http://hdl.handle.net/11362/4760>
19. Larrouyet, M. C. (2015). Desarrollo sustentable: origen, evolución y su implementación para el cuidado del planeta. (Trabajo final integrador). Universidad Nacional de Quilmes, Bernal, Argentina. Recuperado de: <https://ridaa.unq.edu.ar/handle/20.500.11807/154>
20. Mora, L. V. (2013). Dimensión ambiental, desarrollo sostenible y sostenibilidad ambiental del desarrollo. In Eleventh LACCEI Latin American and Caribbean Conference for Engineering and Technology (LACCEI'2013) "Innovation in Engineering, Technology and Education for Competitiveness and Prosperity" August (pp. 14-16). Recuperado de: <http://www.laccei.org/LACCEI2013-Cancun/RefereedPapers/RP256.pdf>.
21. Naciones Unidas. (2015). Transformar nuestro mundo: la Agenda 2030 para el Desarrollo Sostenible (A/69/L.85). Recuperado de https://unctad.org/system/files/official-document/ares70d1_es.pdf

26

Este documento incorpora firma electrónica, y es copia auténtica de un documento electrónico archivado por la ULL según la Ley 39/2015.
Su autenticidad puede ser contrastada en la siguiente dirección <https://sede.ull.es/validacion/>

Identificador del documento: 4559702 Código de verificación: hUfEddJ1

Firmado por: LEANDRO MALDINI TAVARES BRAZAO
UNIVERSIDAD DE LA LAGUNA

Fecha 25/06/2022 14:41:46

Carlos Castilla Gutiérrez
UNIVERSIDAD DE LA LAGUNA

25/06/2022 21:26:14

22. Rogers, P. P., Jalal, K. F., y Boyd, J. A. (2012). An introduction to sustainable development. Routledge. Recuperado de:
<https://www.taylorfrancis.com/books/mono/10.4324/9781849770477/introduction-sustainable-development-peter-rogers-kazi-jalal-john-boyd>.
23. Romeiro, A. R. (2012). Desenvolvimento sustentável: uma perspectiva econômico-ecológica. Estudos avançados, 26, 65-92. Doi: 10.1590/S0103-40142012000100006.
24. Rosa, Q. C. B. (2014). Cabo verde: das políticas públicas aos objetivos do milénio (Tesis doctoral). Universidade de Lisboa, Portugal. Recuperado de:
<https://www.proquest.com/docview/2631529730?pqorigsite=gscholar&fromopenview=true>.
25. Sachs, J. D., y Vernis, R. V. (2015). La era del desarrollo sostenible. Barcelona: Deusto, 606. Recuperado de:
https://scholar.google.es/scholar?hl=es&as_sdt=0%2C5&q=sachs+La+era+de+desarrollo+sostenible.+&btnG=

Este documento incorpora firma electrónica, y es copia auténtica de un documento electrónico archivado por la ULL según la Ley 39/2015.
 Su autenticidad puede ser contrastada en la siguiente dirección <https://sede.ull.es/validacion/>

Identificador del documento: 4559702 Código de verificación: hUfEddJl

Firmado por: LEANDRO MALDINI TAVARES BRAZAO
 UNIVERSIDAD DE LA LAGUNA

Fecha 25/06/2022 14:41:46

Carlos Castilla Gutiérrez
 UNIVERSIDAD DE LA LAGUNA

25/06/2022 21:26:14