



Gabinete de Análisis y Planificación
Universidad de La Laguna

UNIVERSIDAD DE LA LAGUNA

Prueba de Acceso a la Universidad

Julio

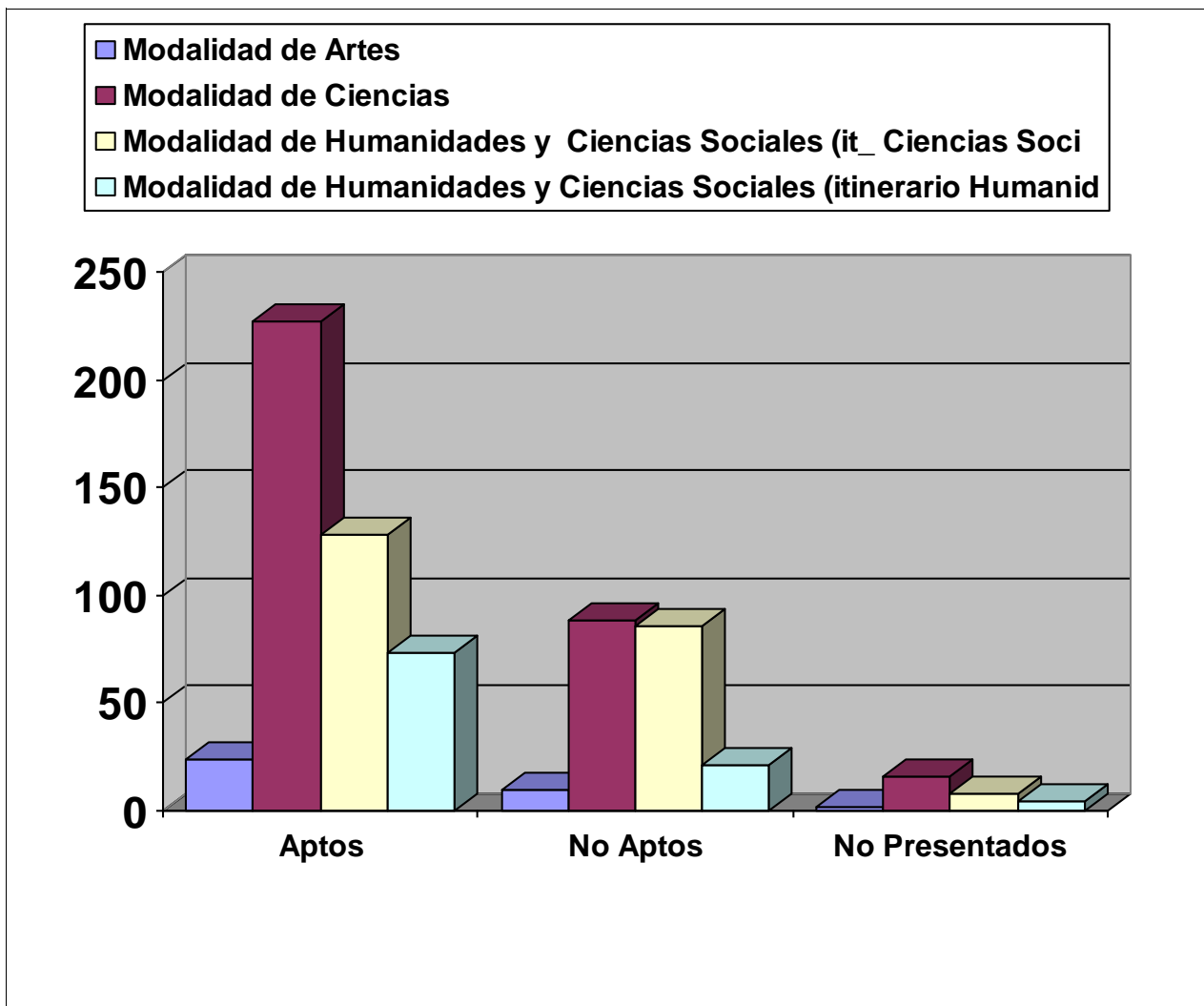
Curso 2020-2021





PRUEBAS DE ACCESO JUL 2021 RESULTADOS GENERALES

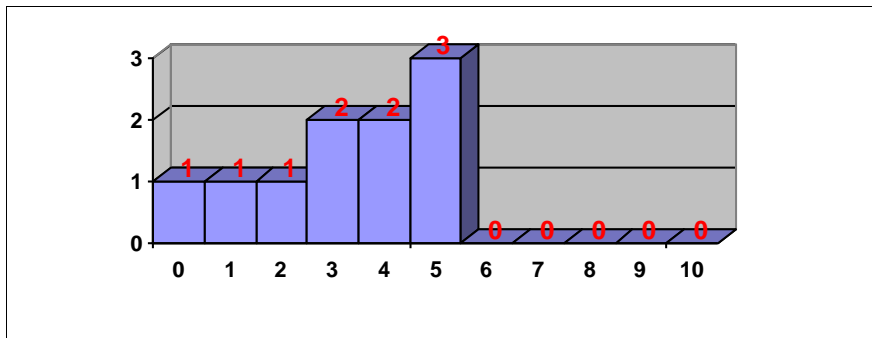
VÍA	Inscritos	Aptos		No aptos	No presentados
		Nº	% sobre pres		
Modalidad de Humanidades y Ciencias Sociale	98	73	77,66%	21	4
Modalidad de Humanidades y Ciencias Sociale	222	128	59,81%	86	8
Modalidad de Ciencias	331	227	72,06%	88	16
Modalidad de Artes	36	24	70,59%	10	2
Total	687	452	68,80%	205	30





PRUEBAS DE ACCESO JUL 2021 CALIFICACIONES POR ASIGNATURA

FRANCÉS



Nº exámenes: 10

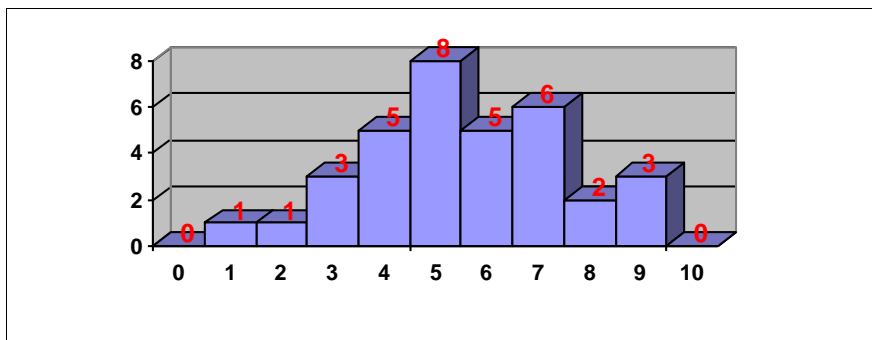
Nota media: 3,555

Nº aprobados: 3 30,00%

Nº suspendidos: 7 70,00%

Nº ceros: 0

FUNDAMENTOS DEL ARTE II



Nº exámenes: 34

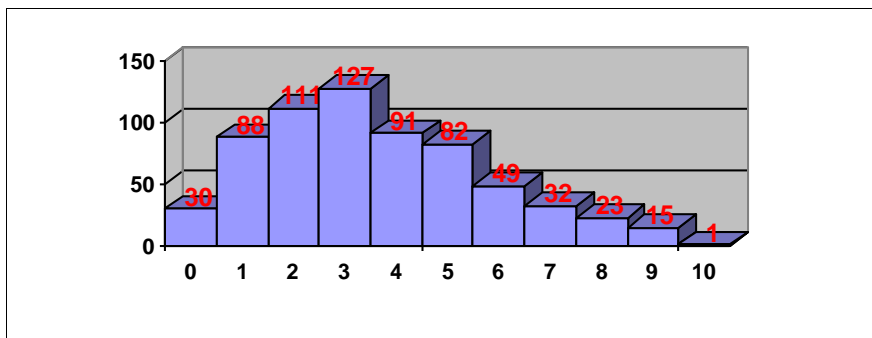
Nota media: 5,944

Nº aprobados: 24 70,59%

Nº suspendidos: 10 29,41%

Nº ceros: 0

HISTORIA DE ESPAÑA



Nº exámenes: 649

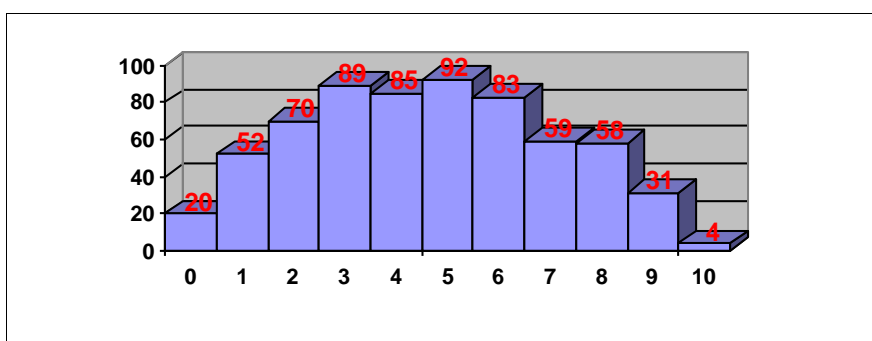
Nota media: 3,925

Nº aprobados: 202 31,12%

Nº suspendidos: 447 68,88%

Nº ceros: 5

INGLÉS



Nº exámenes: 643

Nota media: 5,053

Nº aprobados: 327 50,86%

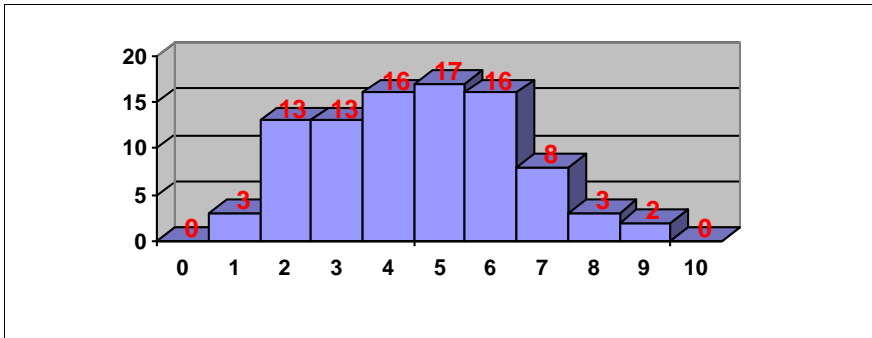
Nº suspendidos: 316 49,14%

Nº ceros: 1



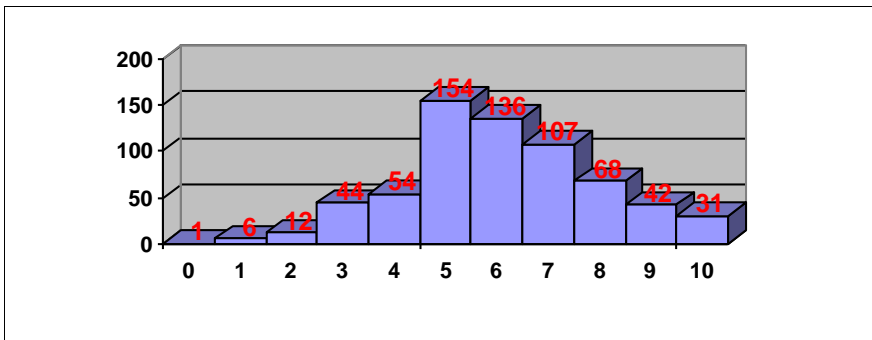
PRUEBAS DE ACCESO JUL 2021
CALIFICACIONES POR ASIGNATURA

LATÍN II



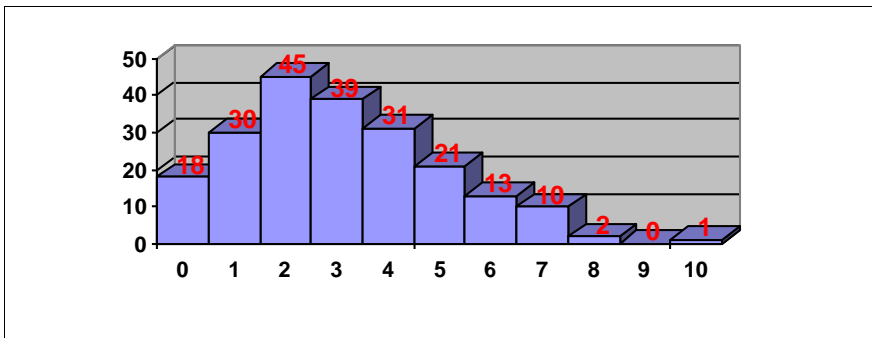
Nº exámenes: 91
 Nota media: 4,960
 Nº aprobados: 46 50,55%
 Nº suspendidos: 45 49,45%
 Nº ceros: 0

LENGUA CASTELLANA Y LITERATURA II



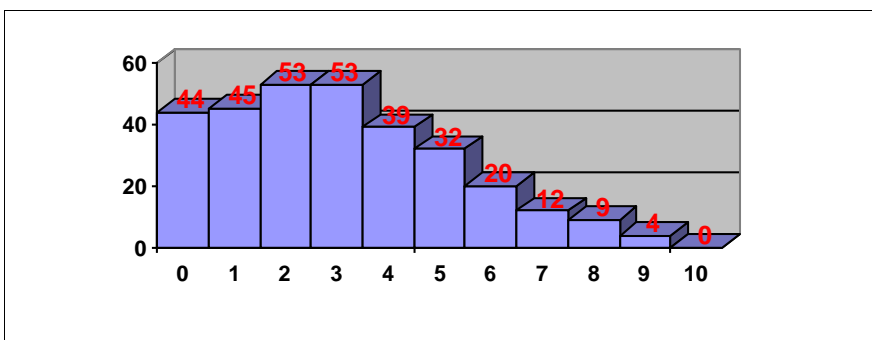
Nº exámenes: 655
 Nota media: 6,416
 Nº aprobados: 538 82,14%
 Nº suspendidos: 117 17,86%
 Nº ceros: 0

MATEMÁTICAS APLICADAS A LAS CIENCIAS SOCIALES II



Nº exámenes: 210
 Nota media: 3,421
 Nº aprobados: 47 22,38%
 Nº suspendidos: 163 77,62%
 Nº ceros: 2

MATEMÁTICAS II

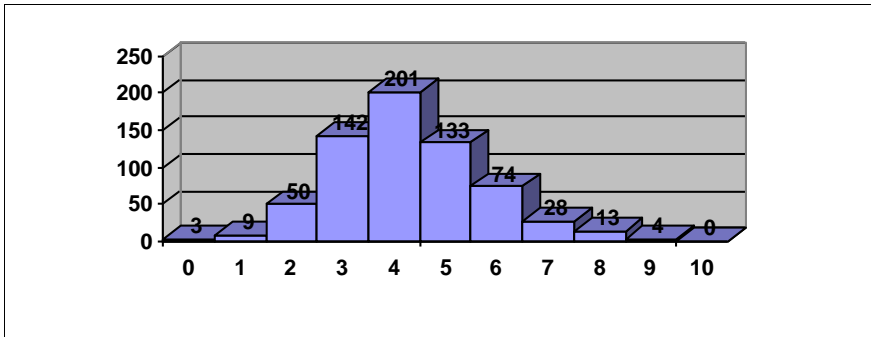


Nº exámenes: 311
 Nota media: 3,384
 Nº aprobados: 77 24,76%
 Nº suspendidos: 234 75,24%
 Nº ceros: 15



PRUEBAS DE ACCESO JUL 2021
CALIFICACIONES POR ASIGNATURA

Total PAU



Nº exámenes: 657

Nota media: 4,741

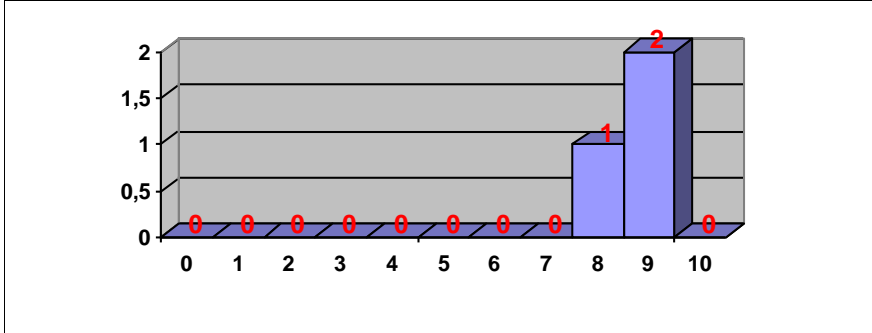
Nº aprobados: 452 68,80%

Nº suspendidos: 205 31,20%



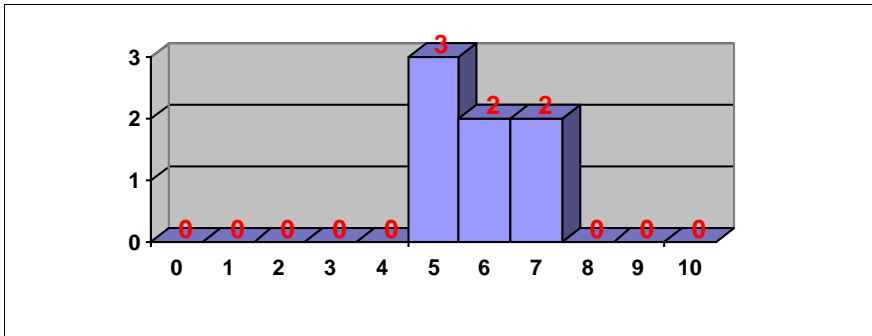
PRUEBAS DE ACCESO JUL 2021
CALIFICACIONES POR ASIGNATURA.
MATERIAS ESPECÍFICAS (BAC)

ALEMÁN



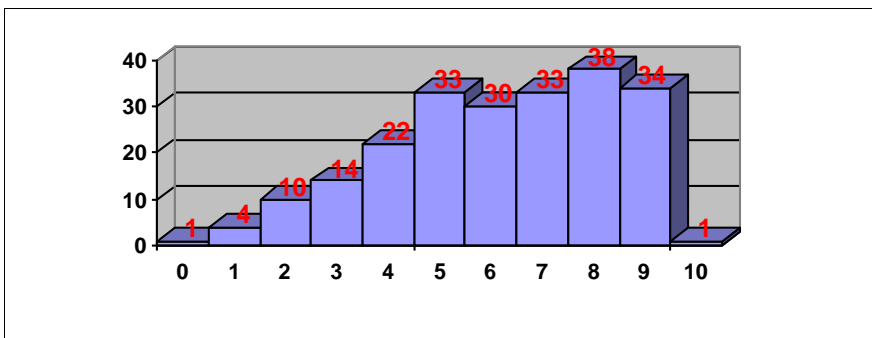
Nº exámenes: 3
Nota media: 9,000
Nº aprobados: 3 100,00%
Nº suspendidos: 0 0,00%
Nº ceros: 0

ARTES ESCÉNICAS



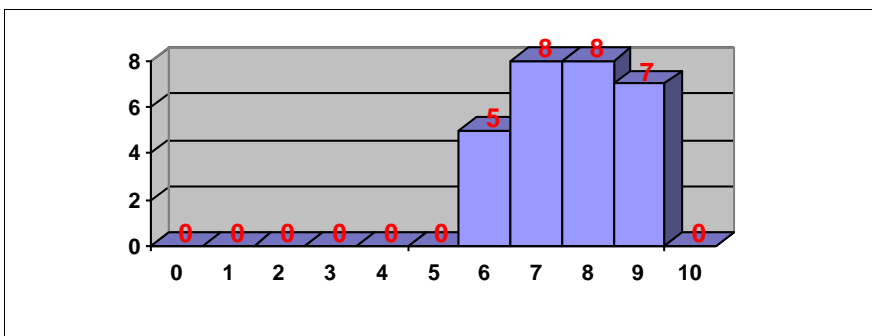
Nº exámenes: 7
Nota media: 6,313
Nº aprobados: 7 100,00%
Nº suspendidos: 0 0,00%
Nº ceros: 0

BIOLOGÍA



Nº exámenes: 220
Nota media: 6,601
Nº aprobados: 169 76,82%
Nº suspendidos: 51 23,18%
Nº ceros: 0

CULTURA AUDIOVISUAL II

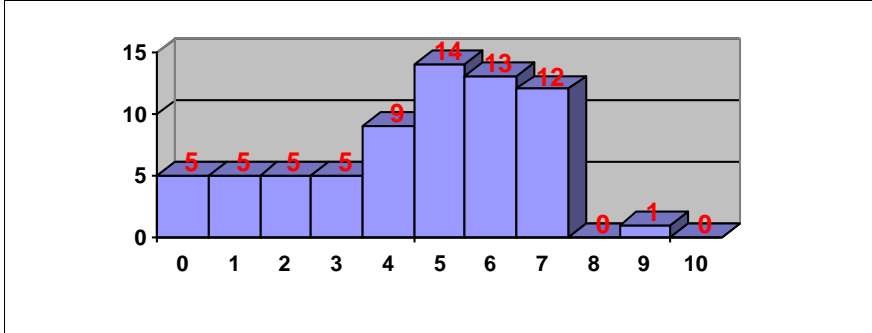


Nº exámenes: 28
Nota media: 7,955
Nº aprobados: 28 100,00%
Nº suspendidos: 0 0,00%
Nº ceros: 0



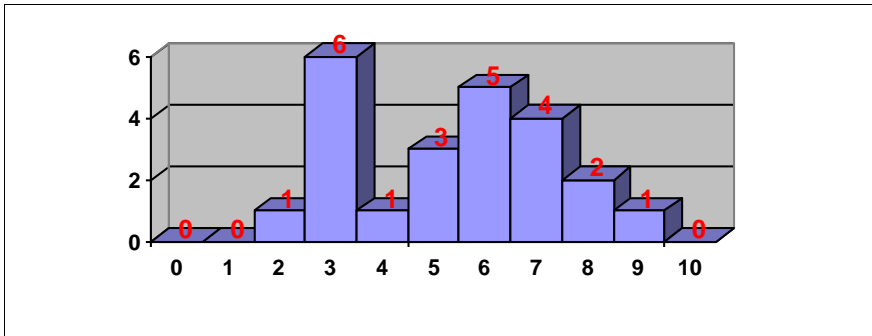
PRUEBAS DE ACCESO JUL 2021
CALIFICACIONES POR ASIGNATURA.
MATERIAS ESPECÍFICAS (BAC)

DIBUJO TÉCNICO II



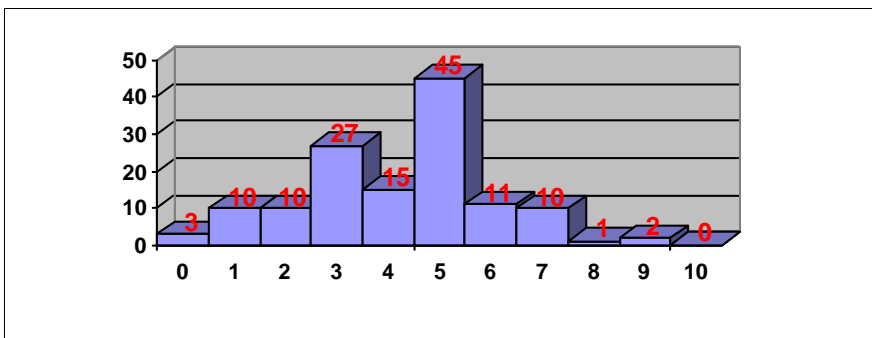
Nº exámenes: 69
Nota media: 4,888
Nº aprobados: 40 57,97%
Nº suspendidos: 29 42,03%
Nº ceros: 1

DISEÑO



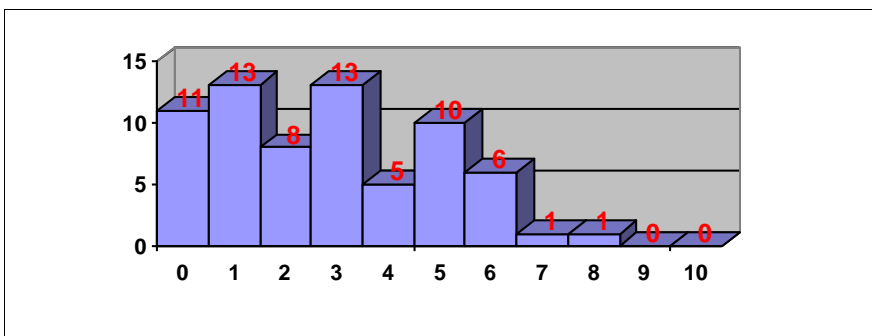
Nº exámenes: 23
Nota media: 5,620
Nº aprobados: 15 65,22%
Nº suspendidos: 8 34,78%
Nº ceros: 0

ECONOMÍA DE LA EMPRESA



Nº exámenes: 134
Nota media: 4,556
Nº aprobados: 69 51,49%
Nº suspendidos: 65 48,51%
Nº ceros: 0

FÍSICA

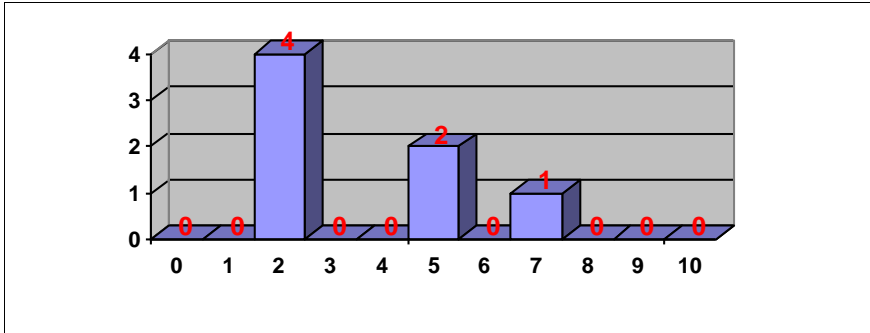


Nº exámenes: 68
Nota media: 3,217
Nº aprobados: 18 26,47%
Nº suspendidos: 50 73,53%
Nº ceros: 1



PRUEBAS DE ACCESO JUL 2021
CALIFICACIONES POR ASIGNATURA.
MATERIAS ESPECÍFICAS (BAC)

FRANCÉS



Nº exámenes: 7

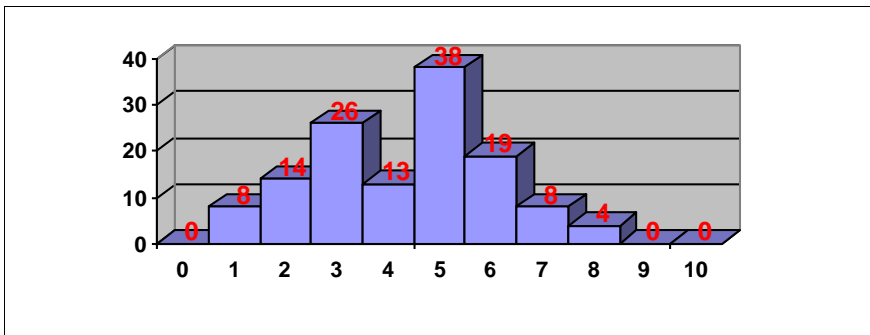
Nota media: 3,957

Nº aprobados: 3 42,86%

Nº suspendidos: 4 57,14%

Nº ceros: 0

GEOGRAFÍA



Nº exámenes: 130

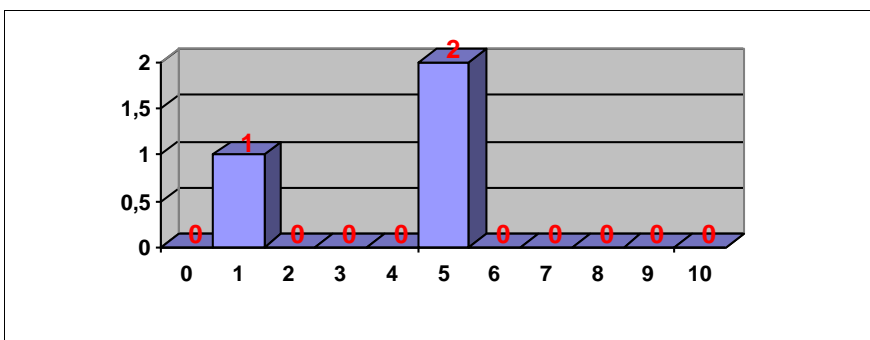
Nota media: 4,634

Nº aprobados: 69 53,08%

Nº suspendidos: 61 46,92%

Nº ceros: 0

GEOLOGÍA



Nº exámenes: 3

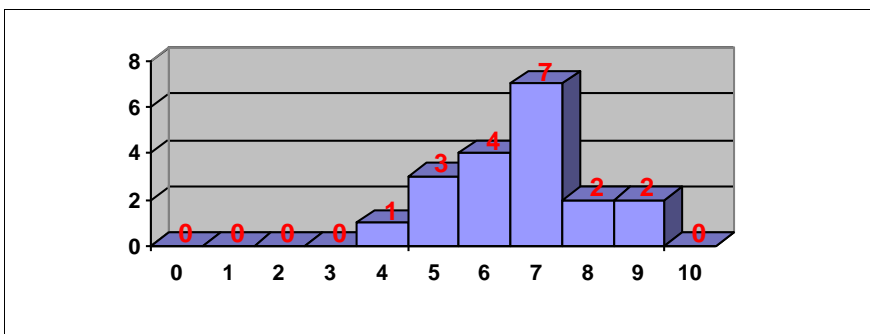
Nota media: 3,967

Nº aprobados: 2 66,67%

Nº suspendidos: 1 33,33%

Nº ceros: 0

GRIEGO II



Nº exámenes: 19

Nota media: 6,947

Nº aprobados: 18 94,74%

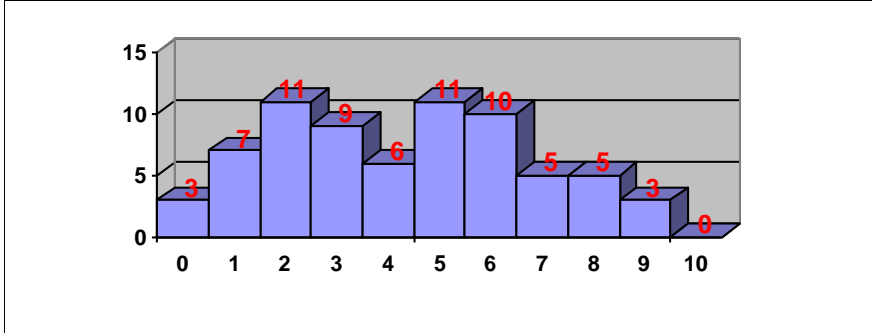
Nº suspendidos: 1 5,26%

Nº ceros: 0



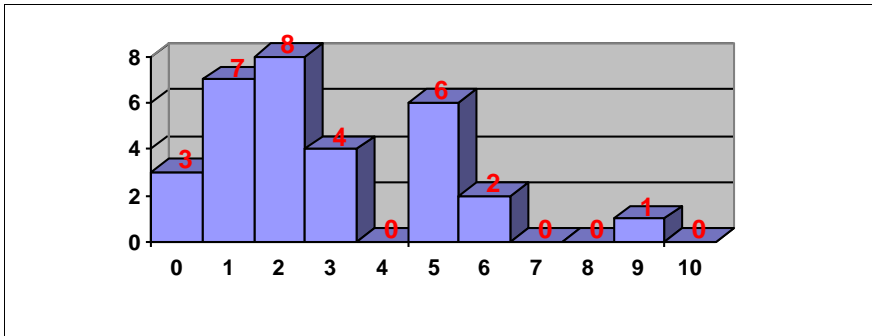
PRUEBAS DE ACCESO JUL 2021
CALIFICACIONES POR ASIGNATURA.
MATERIAS ESPECÍFICAS (BAC)

HISTORIA DE LA FILOSOFÍA



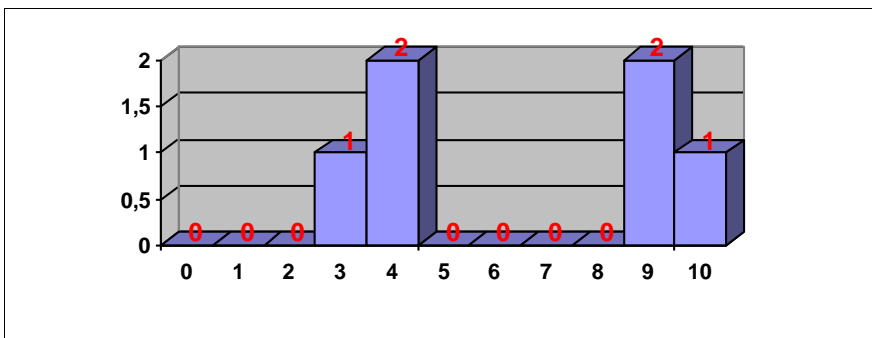
Nº exámenes: 70
Nota media: 4,561
Nº aprobados: 34 48,57%
Nº suspendidos: 36 51,43%
Nº ceros: 0

HISTORIA DEL ARTE



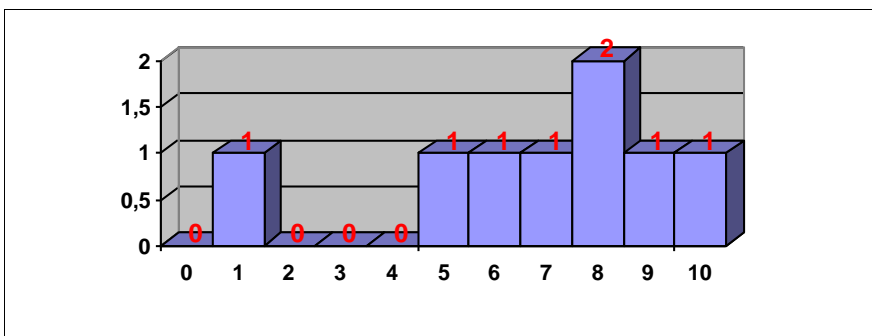
Nº exámenes: 31
Nota media: 3,226
Nº aprobados: 9 29,03%
Nº suspendidos: 22 70,97%
Nº ceros: 0

INGLÉS



Nº exámenes: 6
Nota media: 6,967
Nº aprobados: 3 50,00%
Nº suspendidos: 3 50,00%
Nº ceros: 0

ITALIANO

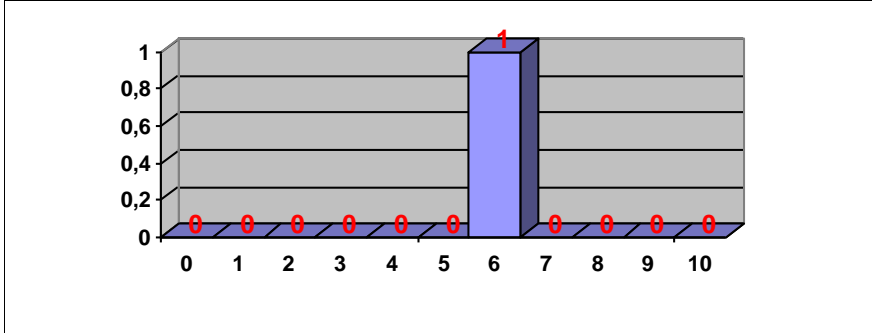


Nº exámenes: 8
Nota media: 7,331
Nº aprobados: 7 87,50%
Nº suspendidos: 1 12,50%
Nº ceros: 0



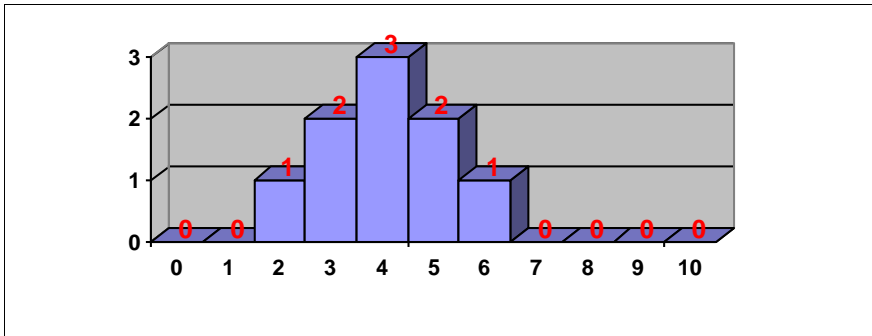
PRUEBAS DE ACCESO JUL 2021
CALIFICACIONES POR ASIGNATURA.
MATERIAS ESPECÍFICAS (BAC)

LATÍN II



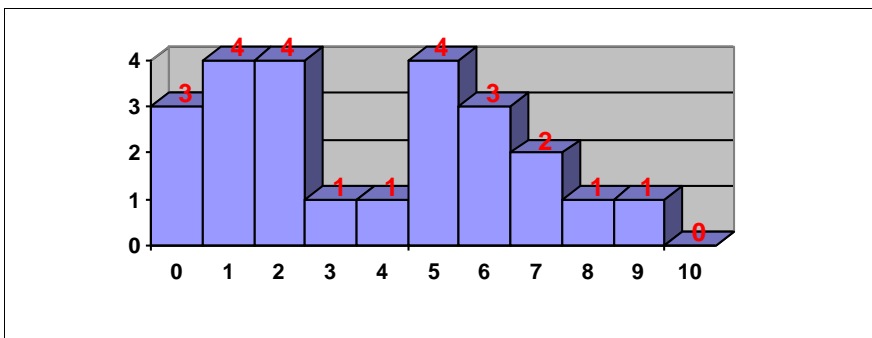
Nº exámenes: 1
 Nota media: 6,000
 Nº aprobados: 1 100,00%
 Nº suspendidos: 0 0,00%
 Nº ceros: 0

MATEMÁTICAS APLICADAS A LAS CIENCIAS SOCIALES II



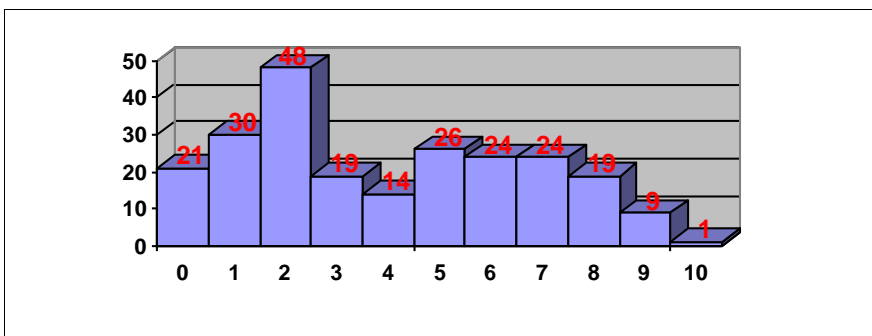
Nº exámenes: 9
 Nota media: 4,500
 Nº aprobados: 3 33,33%
 Nº suspendidos: 6 66,67%
 Nº ceros: 0

MATEMÁTICAS II



Nº exámenes: 24
 Nota media: 3,995
 Nº aprobados: 11 45,83%
 Nº suspendidos: 13 54,17%
 Nº ceros: 0

QUÍMICA

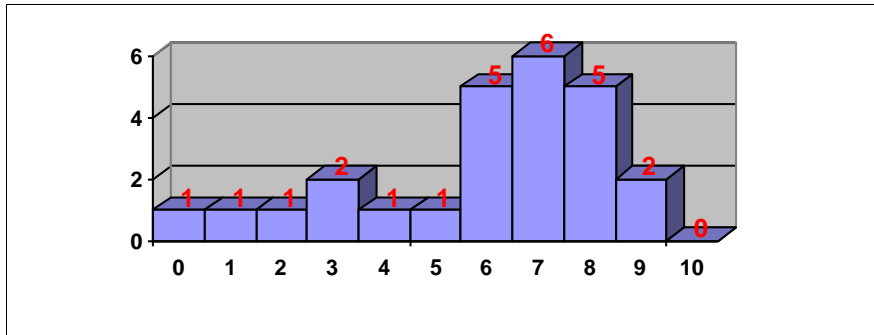


Nº exámenes: 235
 Nota media: 4,375
 Nº aprobados: 103 43,83%
 Nº suspendidos: 132 56,17%
 Nº ceros: 1



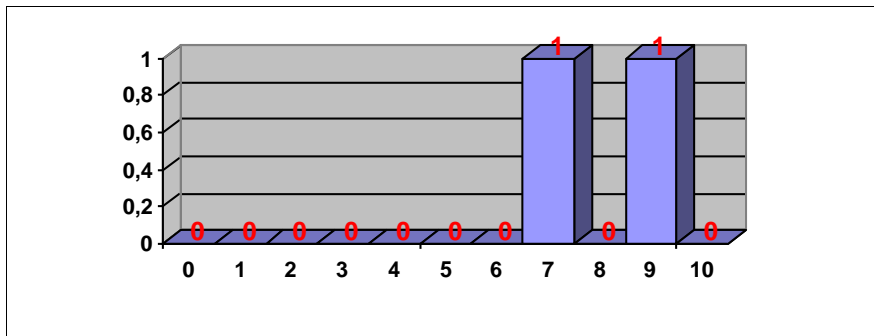
PRUEBAS DE ACCESO JUL 2021
CALIFICACIONES POR ASIGNATURA.
MATERIAS ESPECÍFICAS (FP)

BIOLOGÍA



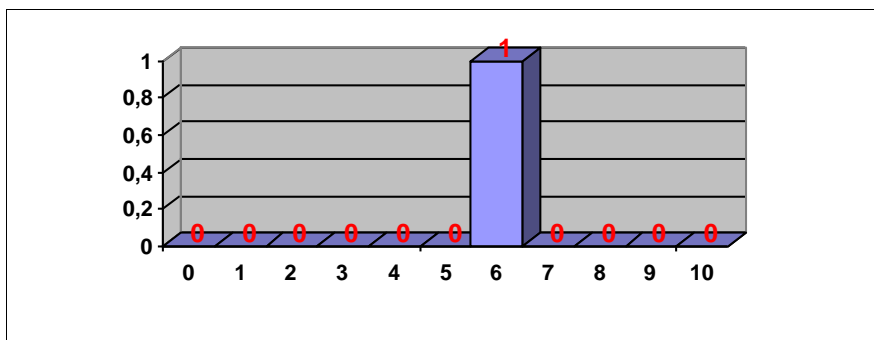
Nº exámenes: 25
Nota media: 6,357
Nº aprobados: 19 76,00%
Nº suspendidos: 6 24,00%
Nº ceros: 0

CULTURA AUDIOVISUAL II



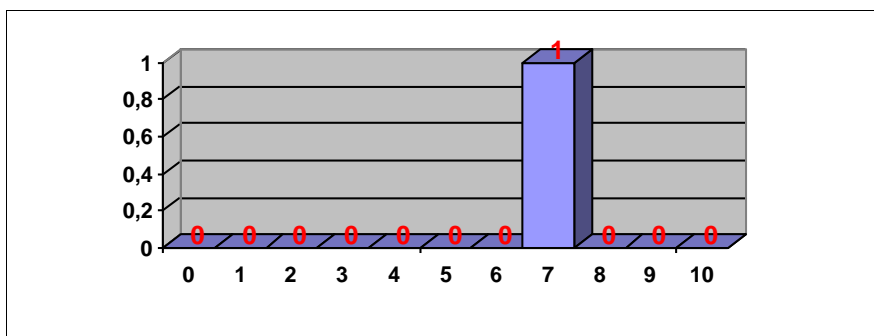
Nº exámenes: 2
Nota media: 8,375
Nº aprobados: 2 100,00%
Nº suspendidos: 0 0,00%
Nº ceros: 0

DIBUJO TÉCNICO II



Nº exámenes: 1
Nota media: 6,250
Nº aprobados: 1 100,00%
Nº suspendidos: 0 0,00%
Nº ceros: 0

DISEÑO

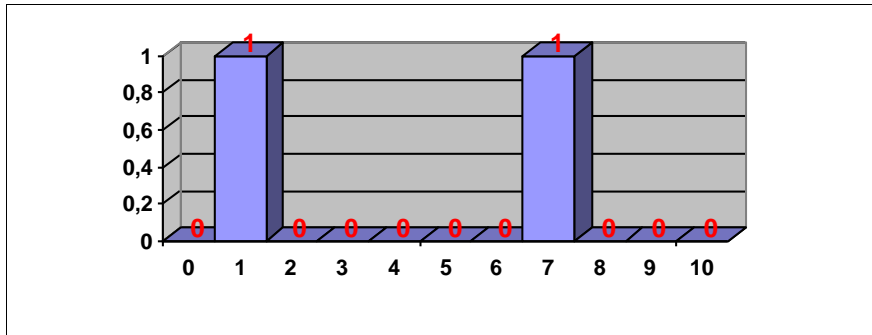


Nº exámenes: 1
Nota media: 7,750
Nº aprobados: 1 100,00%
Nº suspendidos: 0 0,00%
Nº ceros: 0



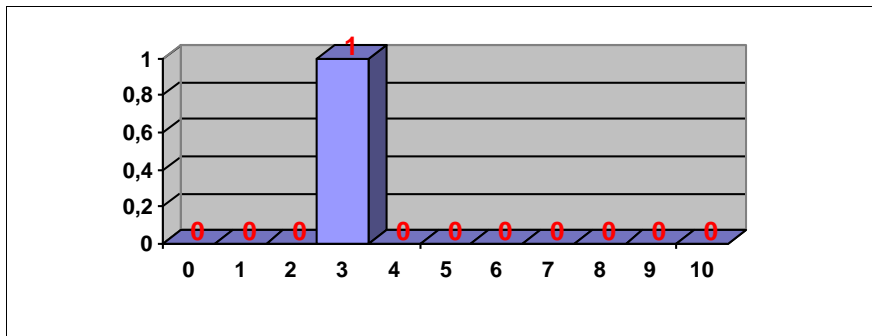
**PRUEBAS DE ACCESO JUL 2021
CALIFICACIONES POR ASIGNATURA.
MATERIAS ESPECÍFICAS (FP)**

ECONOMÍA DE LA EMPRESA



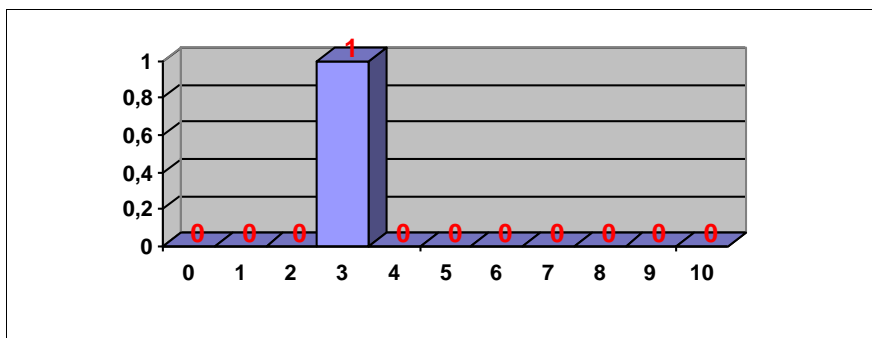
Nº exámenes: 2
Nota media: 4,395
Nº aprobados: 1 50,00%
Nº suspendidos: 1 50,00%
Nº ceros: 0

FÍSICA



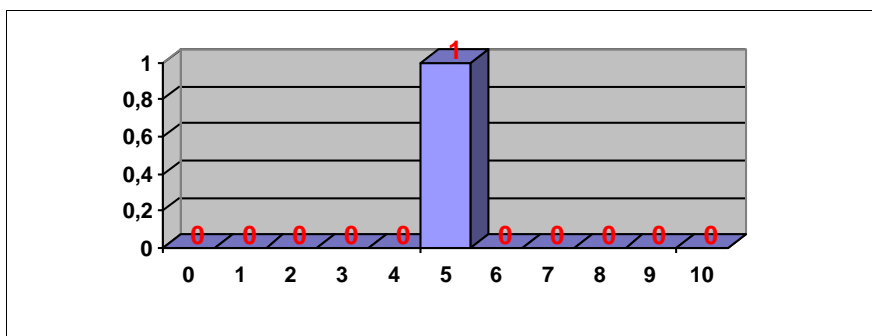
Nº exámenes: 1
Nota media: 3,900
Nº aprobados: 0 0,00%
Nº suspendidos: 1 100,00%
Nº ceros: 0

FUNDAMENTOS DEL ARTE II



Nº exámenes: 1
Nota media: 3,200
Nº aprobados: 0 0,00%
Nº suspendidos: 1 100,00%
Nº ceros: 0

GEOGRAFÍA

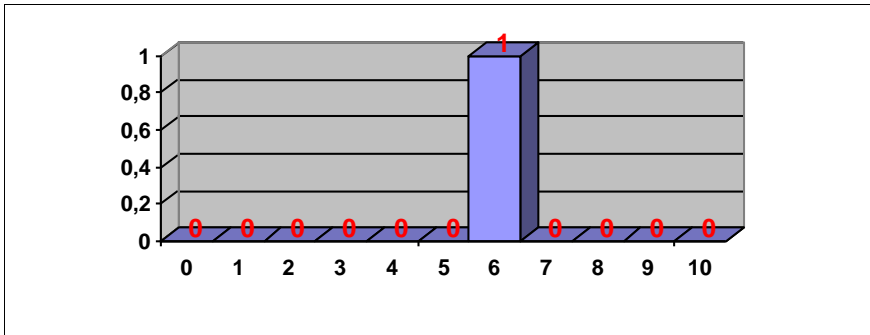


Nº exámenes: 1
Nota media: 5,750
Nº aprobados: 1 100,00%
Nº suspendidos: 0 0,00%
Nº ceros: 0



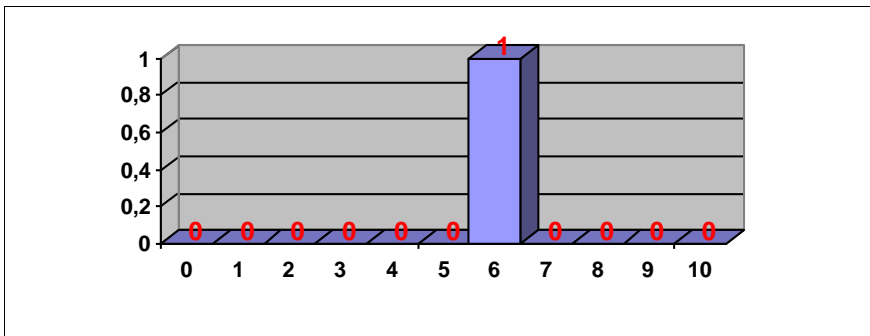
PRUEBAS DE ACCESO JUL 2021
CALIFICACIONES POR ASIGNATURA.
MATERIAS ESPECÍFICAS (FP)

HISTORIA DE LA FILOSOFÍA



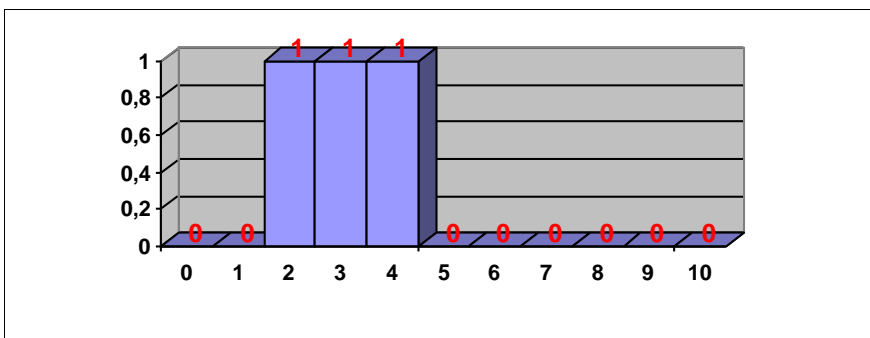
Nº exámenes: 1
Nota media: 6,500
Nº aprobados: 1 100,00%
Nº suspendidos: 0 0,00%
Nº ceros: 0

HISTORIA DEL ARTE



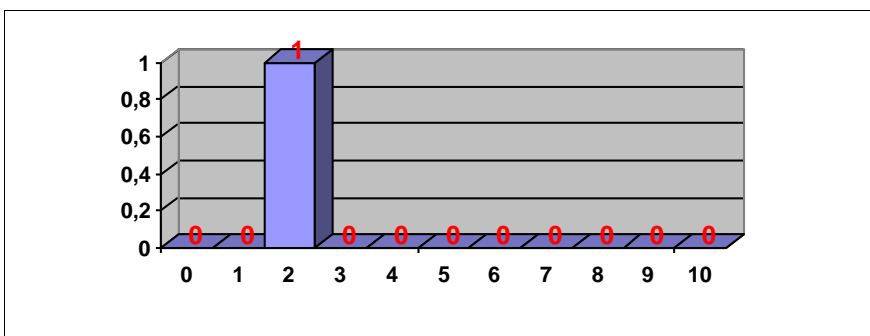
Nº exámenes: 1
Nota media: 6,650
Nº aprobados: 1 100,00%
Nº suspendidos: 0 0,00%
Nº ceros: 0

INGLÉS



Nº exámenes: 3
Nota media: 3,500
Nº aprobados: 0 0,00%
Nº suspendidos: 3 100,00%
Nº ceros: 0

MATEMÁTICAS II

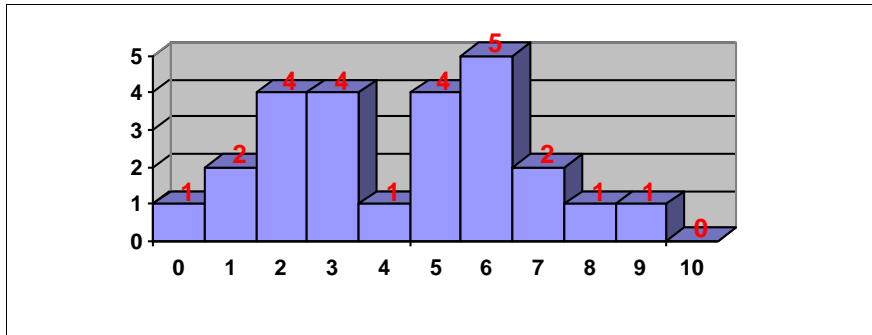


Nº exámenes: 1
Nota media: 2,750
Nº aprobados: 0 0,00%
Nº suspendidos: 1 100,00%
Nº ceros: 0



PRUEBAS DE ACCESO JUL 2021
CALIFICACIONES POR ASIGNATURA.
MATERIAS ESPECÍFICAS (FP)

QUÍMICA



Nº exámenes: 25

Nota media: 4,680

Nº aprobados: 13 52,00%

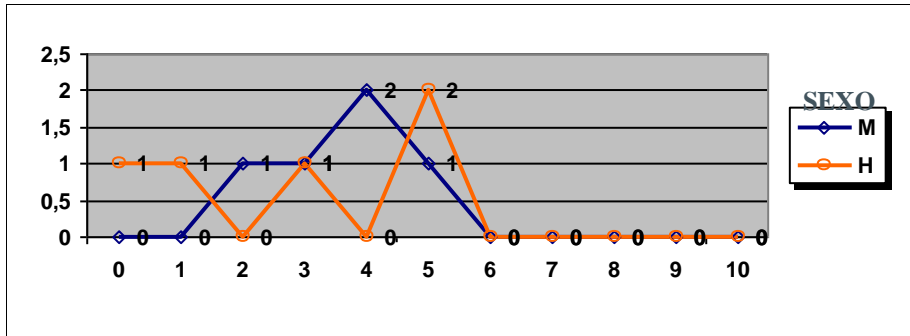
Nº suspendidos: 12 48,00%

Nº ceros: 1



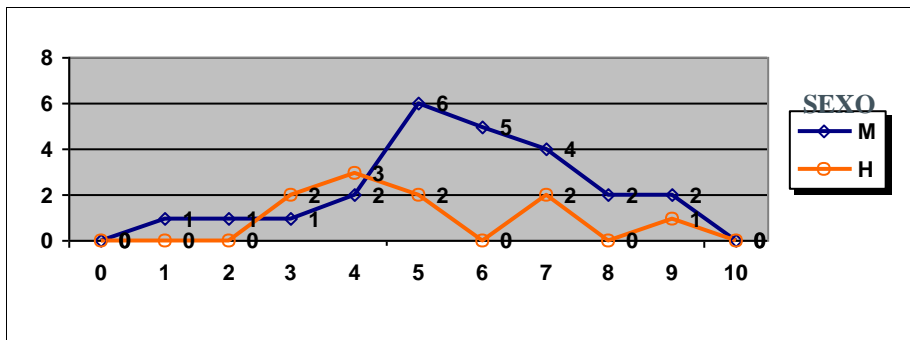
PRUEBAS DE ACCESO JUL 2021
CALIFICACIONES POR ASIGNATURA Y SEXO

FRANCÉS



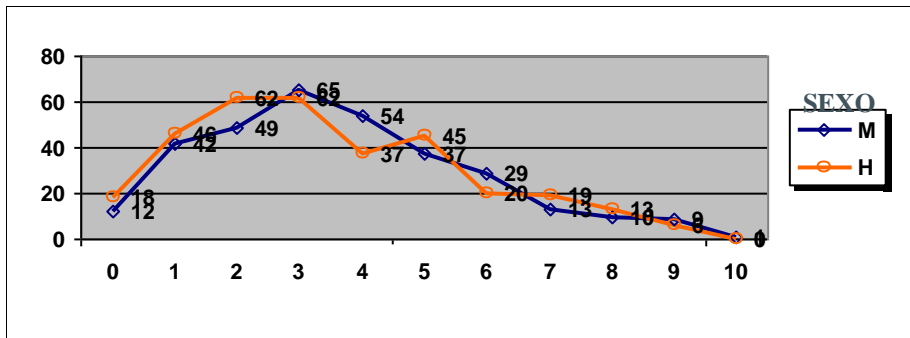
	Mujeres	Hombres
Nº exámenes:	5	5
Nota media:	3,980	3,130
Nº aprobados:	1	2
Nº suspendidos	4	3
% aprobados	20,00%	40,00%

FUNDAMENTOS DEL ARTE II



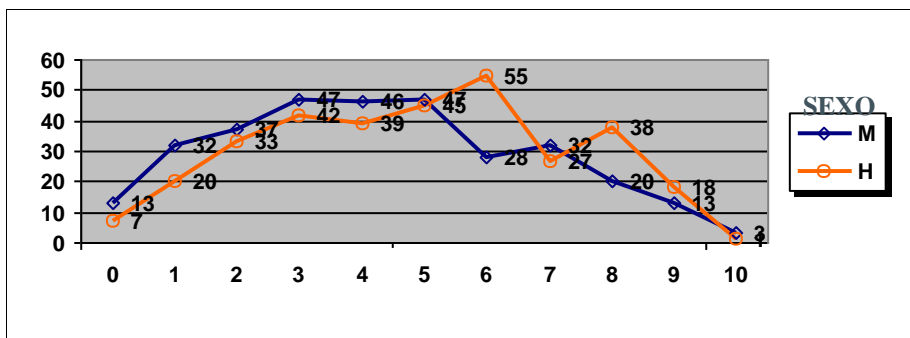
	Mujeres	Hombres
Nº exámenes:	24	10
Nota media:	6,089	5,595
Nº aprobados:	19	5
Nº suspendidos	5	5
% aprobados	79,17%	50,00%

HISTORIA DE ESPAÑA



	Mujeres	Hombres
Nº exámenes:	321	328
Nota media:	4,020	3,833
Nº aprobados:	99	103
Nº suspendidos	222	225
% aprobados	30,84%	31,40%

INGLÉS

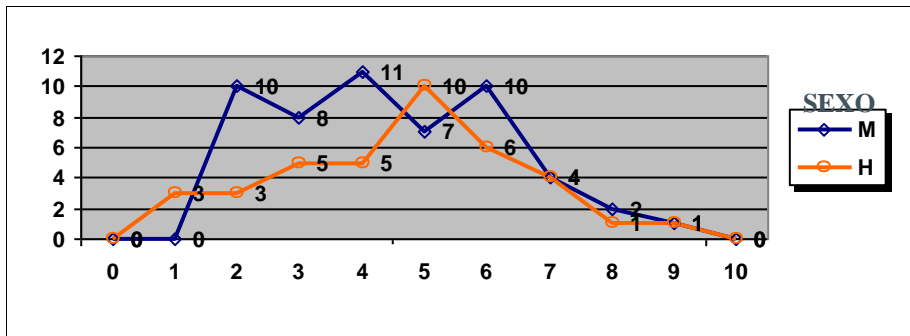


	Mujeres	Hombres
Nº exámenes:	318	325
Nota media:	4,744	5,355
Nº aprobados:	143	184
Nº suspendidos	175	141
% aprobados	44,97%	56,62%



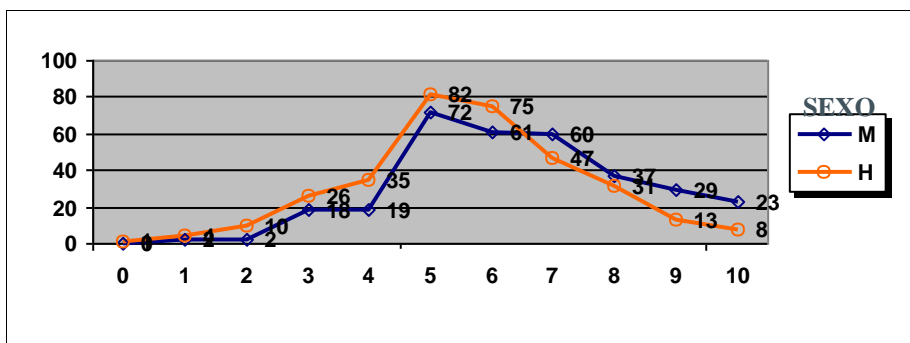
PRUEBAS DE ACCESO JUL 2021
CALIFICACIONES POR ASIGNATURA Y SEXO

LATÍN II



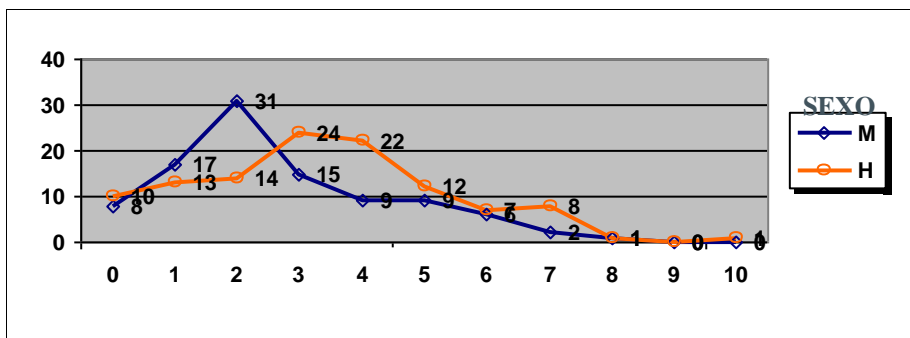
	Mujeres	Hombres
Nº exámenes:	53	38
Nota media:	4,935	4,994
Nº aprobados:	24	22
Nº suspendidos	29	16
% aprobados	45,28%	57,89%

LENGUA CASTELLANA Y LITERATURA II



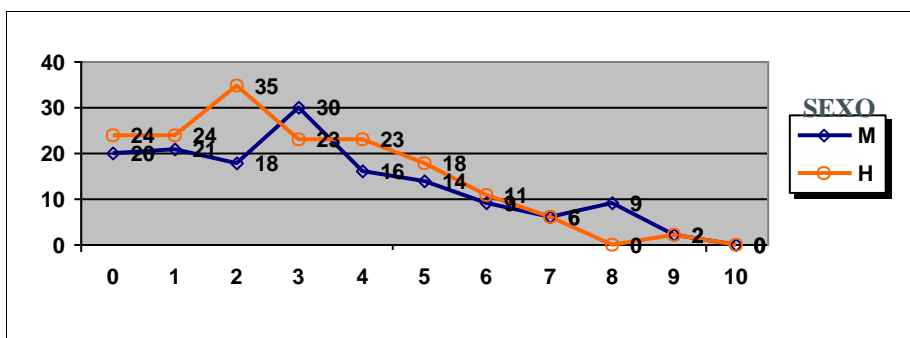
	Mujeres	Hombres
Nº exámenes:	323	332
Nota media:	6,782	6,060
Nº aprobados:	282	256
Nº suspendidos	41	76
% aprobados	87,31%	77,11%

MATEMÁTICAS APLICADAS A LAS CIENCIAS SOCIALES II



	Mujeres	Hombres
Nº exámenes:	98	112
Nota media:	3,060	3,737
Nº aprobados:	18	29
Nº suspendidos	80	83
% aprobados	18,37%	25,89%

MATEMÁTICAS II

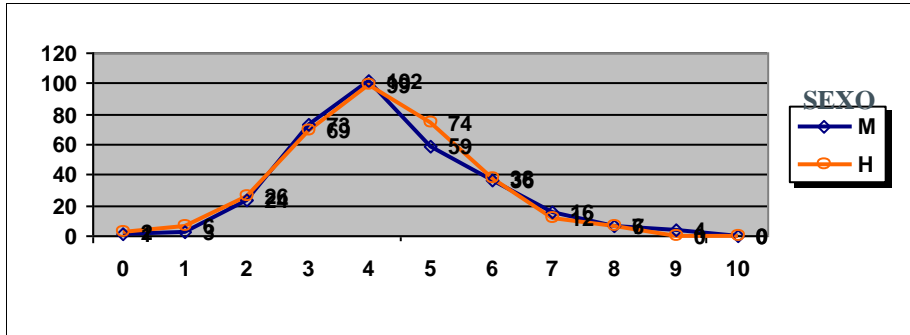


	Mujeres	Hombres
Nº exámenes:	145	166
Nota media:	3,592	3,203
Nº aprobados:	40	37
Nº suspendidos	105	129
% aprobados	27,59%	22,29%



PRUEBAS DE ACCESO JUL 2021
CALIFICACIONES POR ASIGNATURA Y SEXO

Total PAU

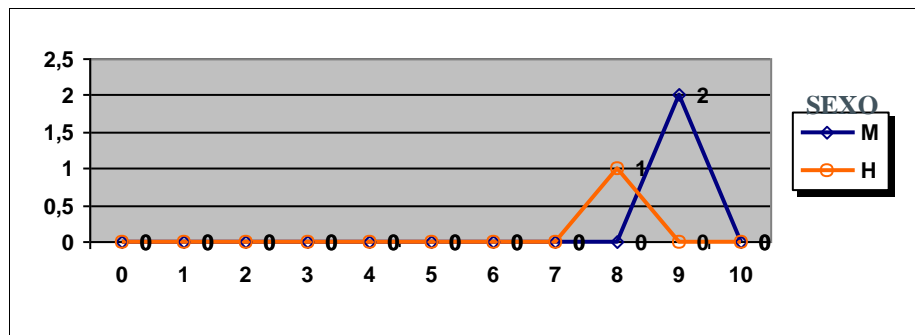


	Mujeres	Hombres
Nº presentados:	325	332
Nota media:	4,798	4,685
Nº aprobados:	223	229
Nº suspendidos	102	103
% aprobados	68,62%	68,98%



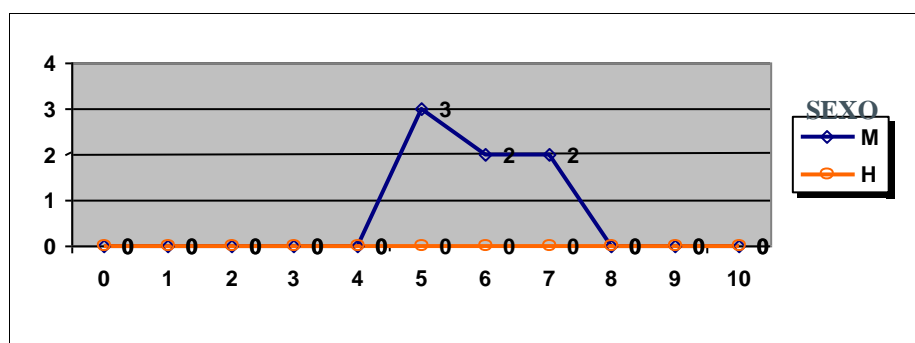
PRUEBAS DE ACCESO JUL 2021 CALIFICACIONES POR ASIGNATURA Y SEXO. MATERIAS ESPECÍFICAS (BAC)

ALEMÁN



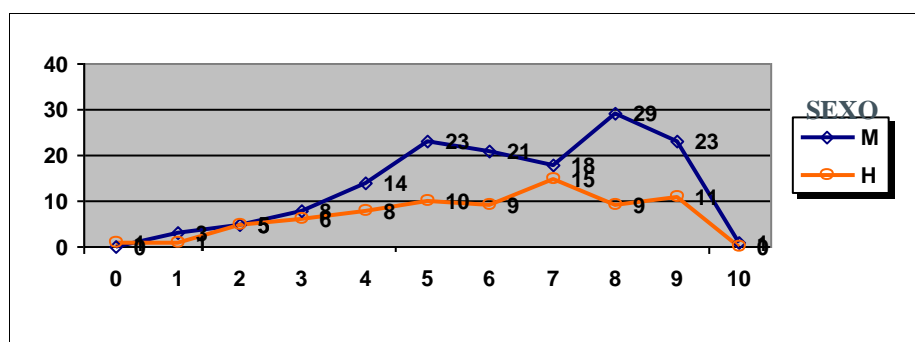
	Mujeres	Hombres
Nº exámenes:	2	1
Nota media:	9,375	8,250
Nº aprobados:	2	1
Nº suspendidos	0	0
% aprobados	100,00%	100,00%

ARTES ESCÉNICAS



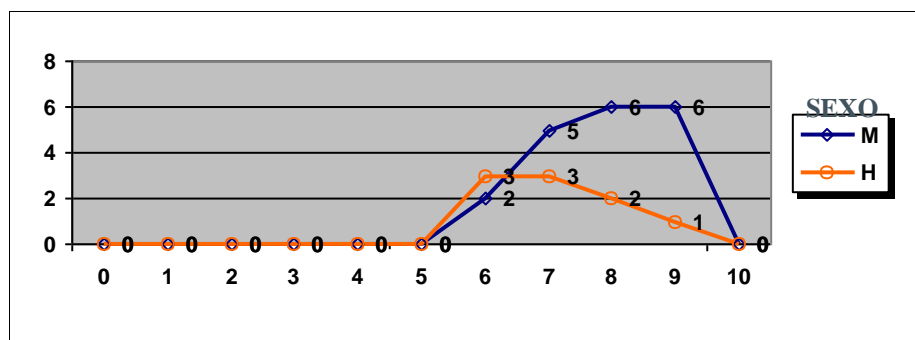
	Mujeres	Hombres
Nº exámenes:	7	
Nota media:	6,313	
Nº aprobados:	7	
Nº suspendidos	0	
% aprobados	100,00%	

BIOLOGÍA



	Mujeres	Hombres
Nº exámenes:	145	75
Nota media:	6,746	6,319
Nº aprobados:	115	54
Nº suspendidos	30	21
% aprobados	79,31%	72,00%

CULTURA AUDIOVISUAL II

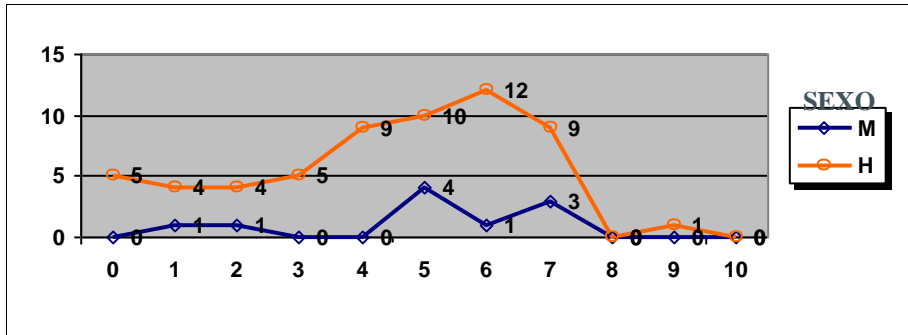


	Mujeres	Hombres
Nº exámenes:	19	9
Nota media:	8,171	7,500
Nº aprobados:	19	9
Nº suspendidos	0	0
% aprobados	100,00%	100,00%



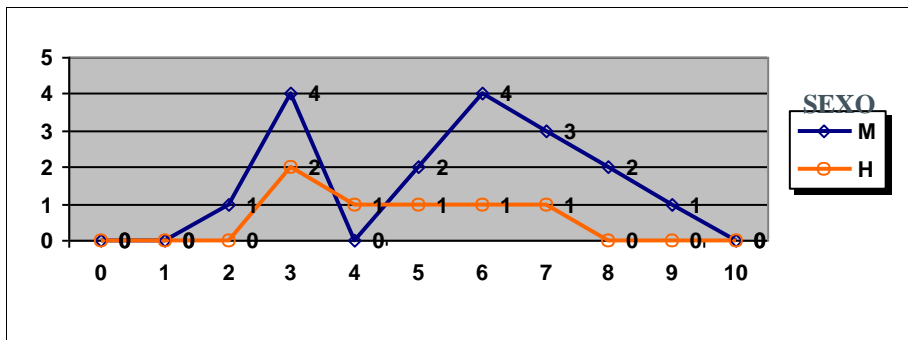
**PRUEBAS DE ACCESO JUL 2021
CALIFICACIONES POR ASIGNATURA Y SEXO.
MATERIAS ESPECÍFICAS (BAC)**

DIBUJO TÉCNICO II



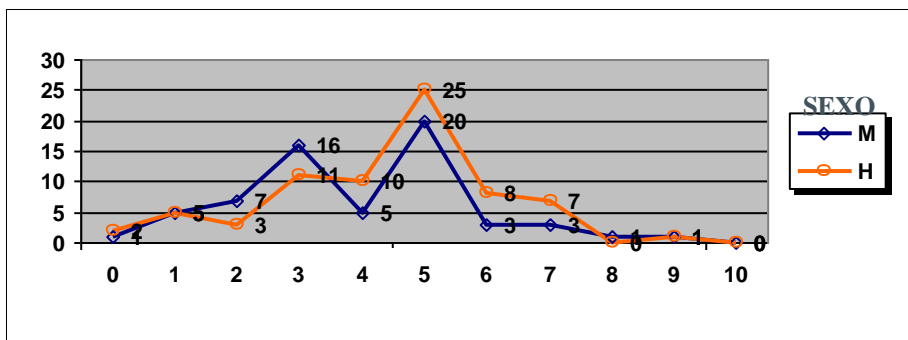
	Mujeres	Hombres
Nº exámenes:	10	59
Nota media:	5,530	4,779
Nº aprobados:	8	32
Nº suspendidos	2	27
% aprobados	80,00%	54,24%

DISEÑO



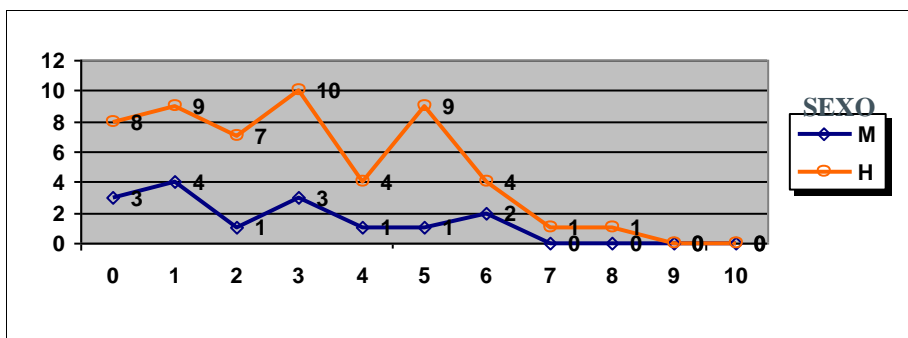
	Mujeres	Hombres
Nº exámenes:	17	6
Nota media:	5,853	4,958
Nº aprobados:	12	3
Nº suspendidos	5	3
% aprobados	70,59%	50,00%

ECONOMÍA DE LA EMPRESA



	Mujeres	Hombres
Nº exámenes:	62	72
Nota media:	4,299	4,778
Nº aprobados:	28	41
Nº suspendidos	34	31
% aprobados	45,16%	56,94%

FÍSICA

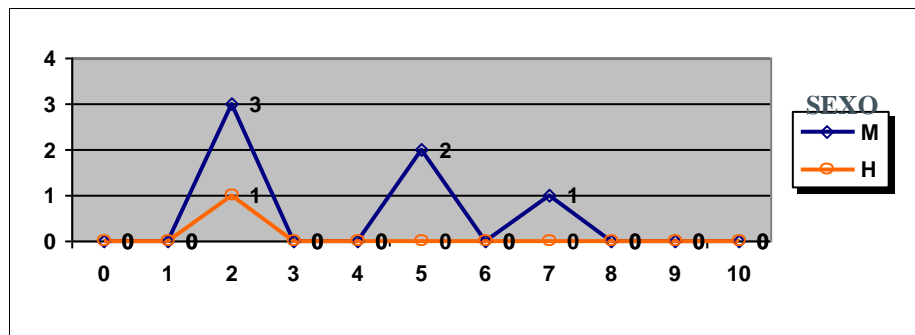


	Mujeres	Hombres
Nº exámenes:	15	53
Nota media:	2,850	3,321
Nº aprobados:	3	15
Nº suspendidos	12	38
% aprobados	20,00%	28,30%



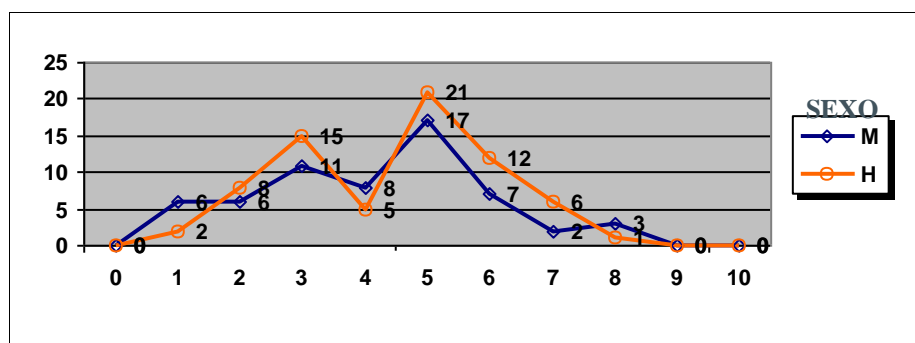
PRUEBAS DE ACCESO JUL 2021 CALIFICACIONES POR ASIGNATURA Y SEXO. MATERIAS ESPECÍFICAS (BAC)

FRANCÉS



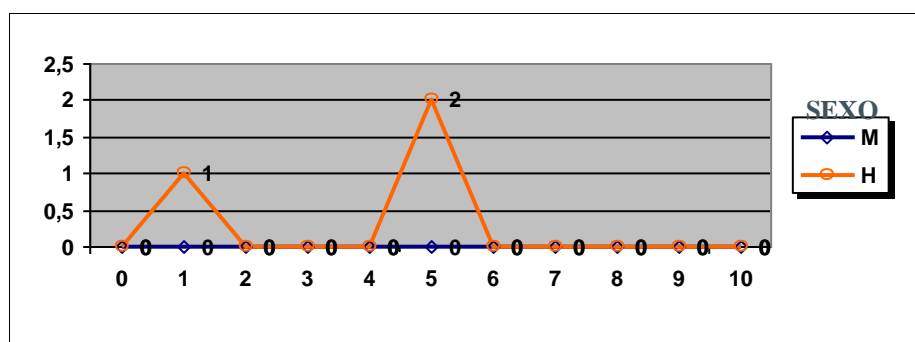
	Mujeres	Hombres
Nº exámenes:	6	1
Nota media:	4,283	2,000
Nº aprobados:	3	0
Nº suspendidos	3	1
% aprobados	50,00%	0,00%

GEOGRAFÍA



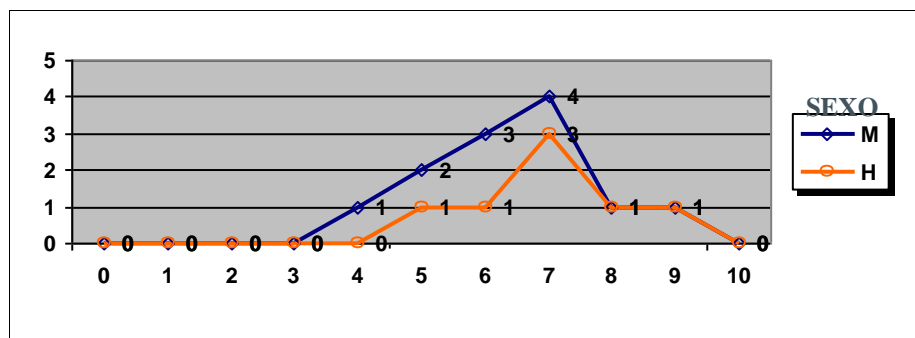
	Mujeres	Hombres
Nº exámenes:	60	70
Nota media:	4,527	4,725
Nº aprobados:	29	40
Nº suspendidos	31	30
% aprobados	48,33%	57,14%

GEOLOGÍA



	Mujeres	Hombres
Nº exámenes:		3
Nota media:		3,967
Nº aprobados:		2
Nº suspendidos		1
% aprobados		66,67%

GRIEGO II

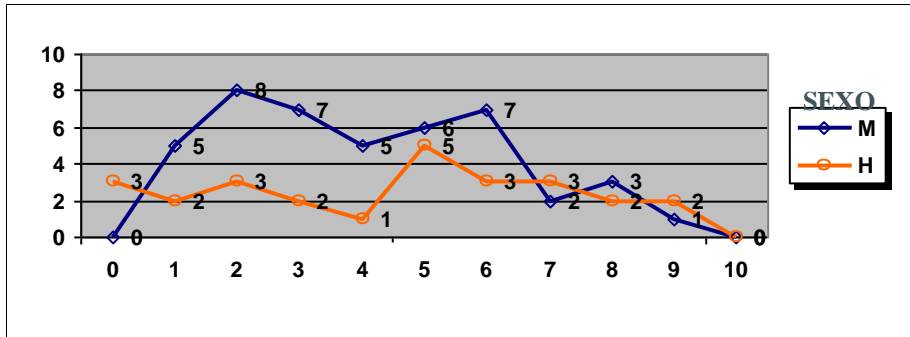


	Mujeres	Hombres
Nº exámenes:	12	7
Nota media:	6,667	7,429
Nº aprobados:	11	7
Nº suspendidos	1	0
% aprobados	91,67%	100,00%



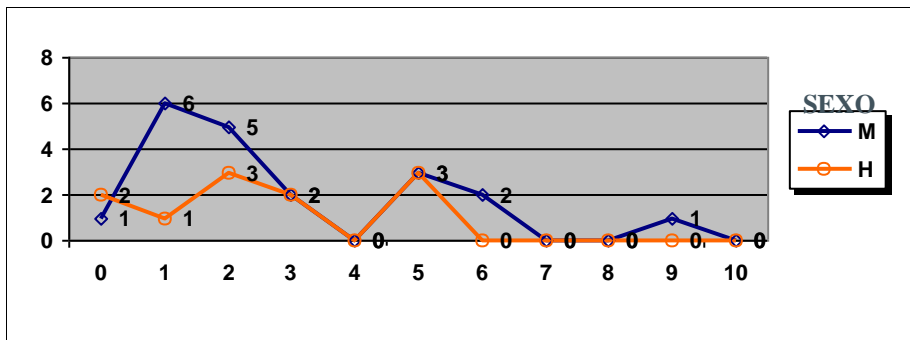
PRUEBAS DE ACCESO JUL 2021
CALIFICACIONES POR ASIGNATURA Y SEXO.
MATERIAS ESPECÍFICAS (BAC)

HISTORIA DE LA FILOSOFÍA



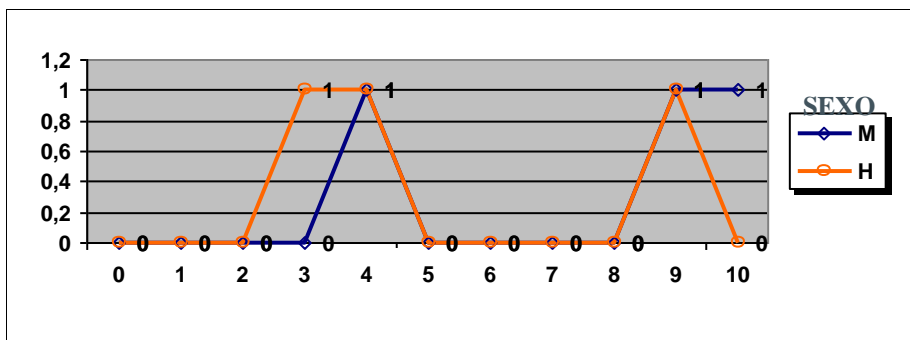
	Mujeres	Hombres
Nº exámenes:	44	26
Nota media:	4,415	4,808
Nº aprobados:	19	15
Nº suspendidos	25	11
% aprobados	43,18%	57,69%

HISTORIA DEL ARTE



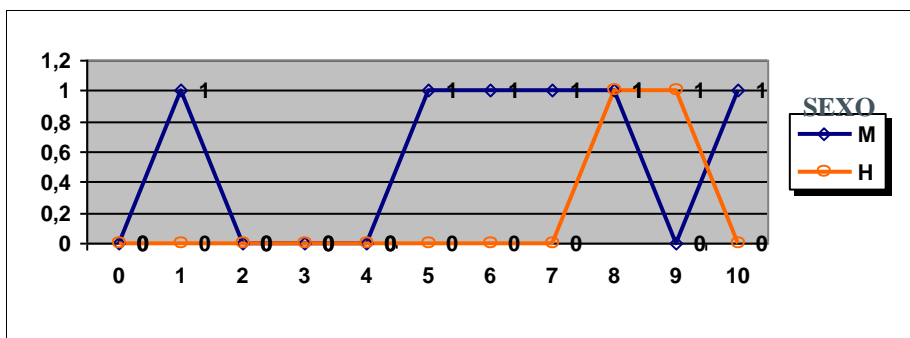
	Mujeres	Hombres
Nº exámenes:	20	11
Nota media:	3,337	3,025
Nº aprobados:	6	3
Nº suspendidos	14	8
% aprobados	30,00%	27,27%

INGLÉS



	Mujeres	Hombres
Nº exámenes:	3	3
Nota media:	8,000	5,933
Nº aprobados:	2	1
Nº suspendidos	1	2
% aprobados	66,67%	33,33%

ITALIANO

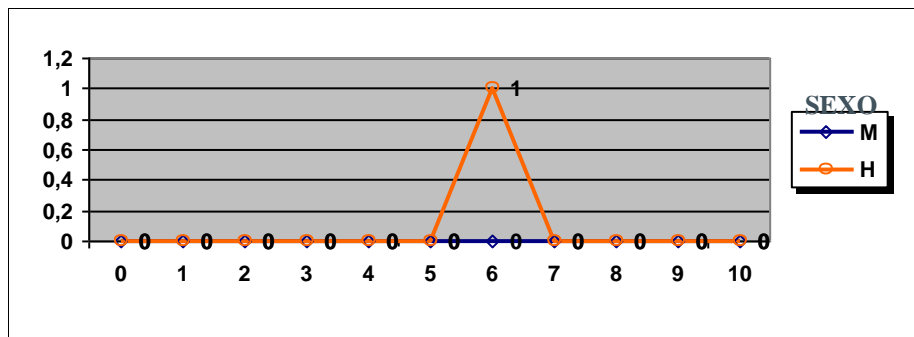


	Mujeres	Hombres
Nº exámenes:	6	2
Nota media:	6,667	9,325
Nº aprobados:	5	2
Nº suspendidos	1	0
% aprobados	83,33%	100,00%



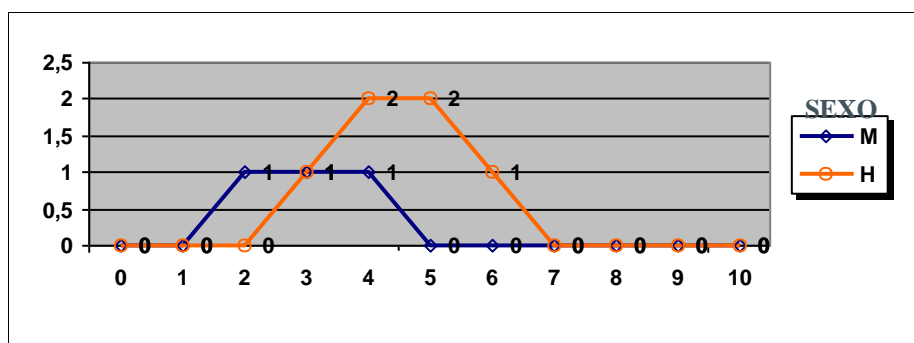
PRUEBAS DE ACCESO JUL 2021
CALIFICACIONES POR ASIGNATURA Y SEXO.
MATERIAS ESPECÍFICAS (BAC)

LATÍN II



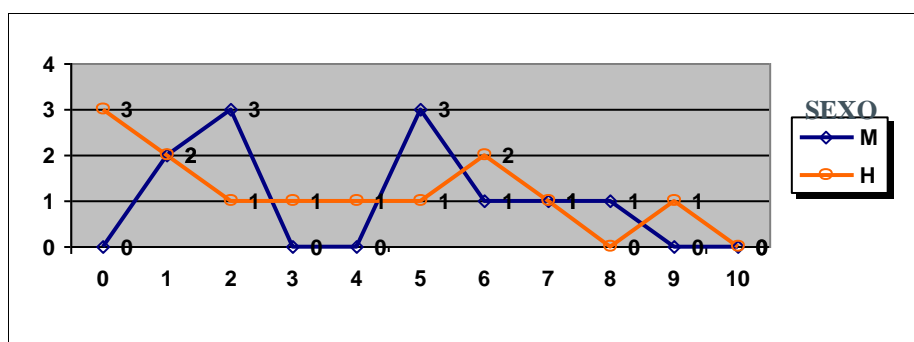
	Mujeres	Hombres
Nº exámenes:		1
Nota media:		6,000
Nº aprobados:		1
Nº suspendidos		0
% aprobados		100,00%

MATEMÁTICAS APLICADAS A LAS CIENCIAS SOCIALES II



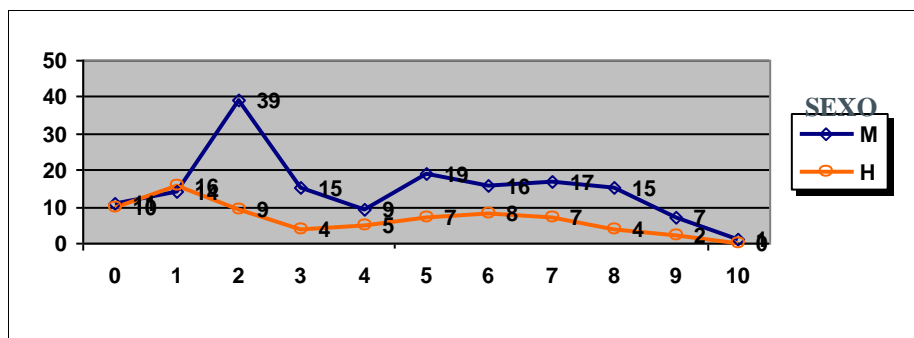
	Mujeres	Hombres
Nº exámenes:	3	6
Nota media:	3,583	4,958
Nº aprobados:	0	3
Nº suspendidos	3	3
% aprobados	0,00%	50,00%

MATEMÁTICAS II



	Mujeres	Hombres
Nº exámenes:	11	13
Nota media:	4,216	3,808
Nº aprobados:	6	5
Nº suspendidos	5	8
% aprobados	54,55%	38,46%

QUÍMICA

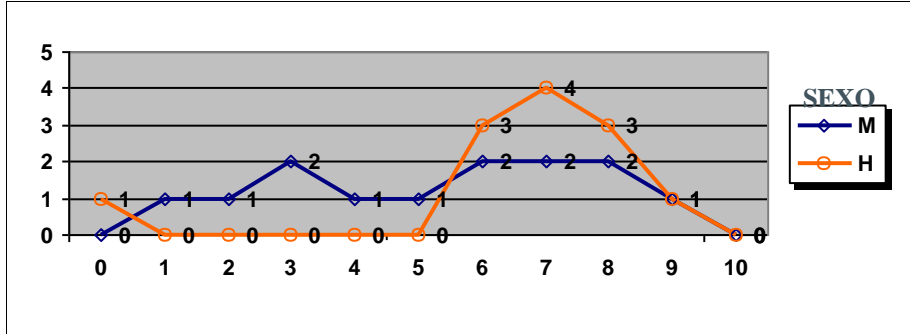


	Mujeres	Hombres
Nº exámenes:	163	72
Nota media:	4,604	3,856
Nº aprobados:	75	28
Nº suspendidos	88	44
% aprobados	46,01%	38,89%



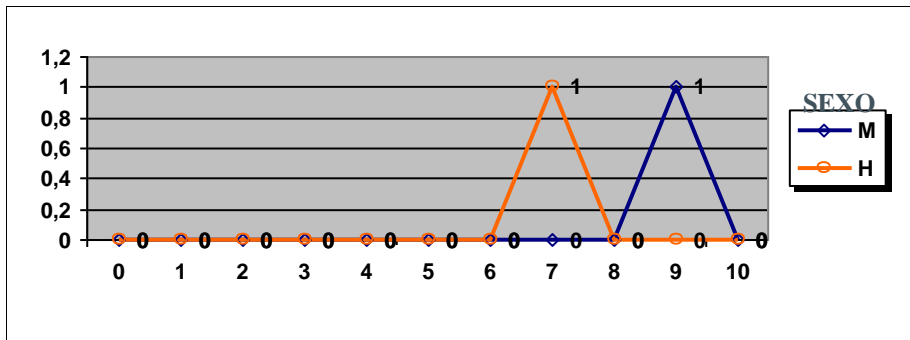
PRUEBAS DE ACCESO JUL 2021
CALIFICACIONES POR ASIGNATURA Y SEXO.
MATERIAS ESPECÍFICAS (FP)

BIOLOGÍA



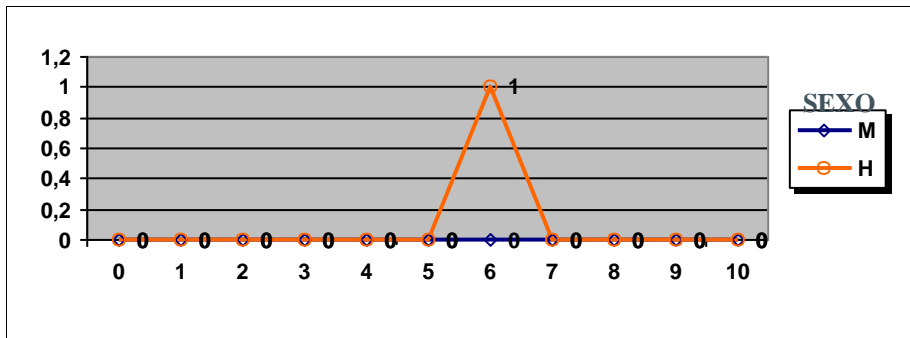
	Mujeres	Hombres
Nº exámenes:	13	12
Nota media:	5,840	6,918
Nº aprobados:	8	11
Nº suspendidos	5	1
% aprobados	61,54%	91,67%

CULTURA AUDIOVISUAL II



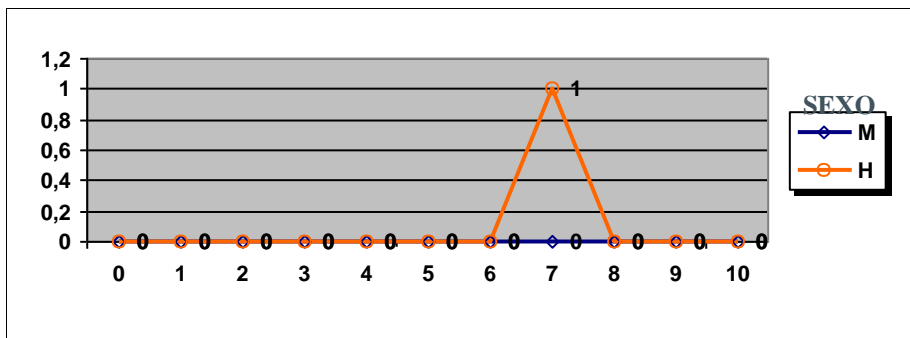
	Mujeres	Hombres
Nº exámenes:	1	1
Nota media:	9,000	7,750
Nº aprobados:	1	1
Nº suspendidos	0	0
% aprobados	100,00%	100,00%

DIBUJO TÉCNICO II



	Mujeres	Hombres
Nº exámenes:		1
Nota media:		6,250
Nº aprobados:		1
Nº suspendidos		0
% aprobados		100,00%

DISEÑO

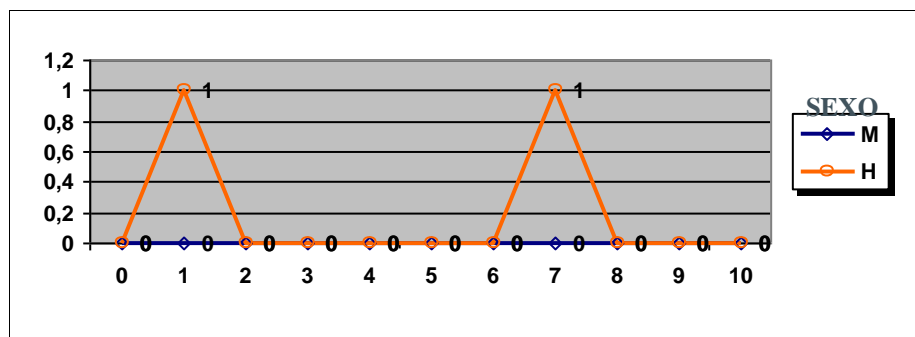


	Mujeres	Hombres
Nº exámenes:		1
Nota media:		7,750
Nº aprobados:		1
Nº suspendidos		0
% aprobados		100,00%



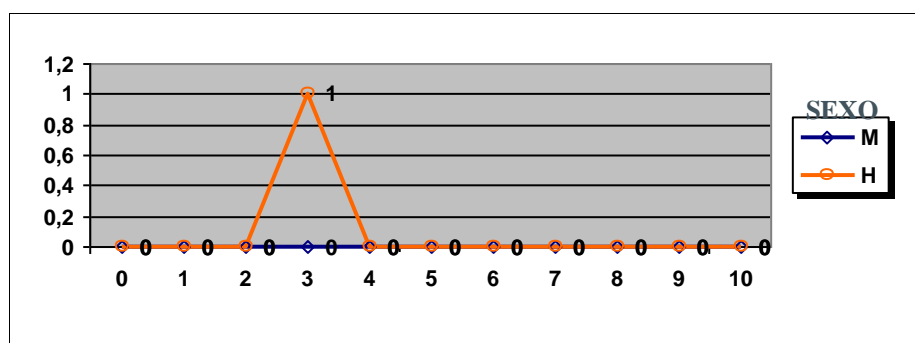
PRUEBAS DE ACCESO JUL 2021
CALIFICACIONES POR ASIGNATURA Y SEXO.
MATERIAS ESPECÍFICAS (FP)

ECONOMÍA DE LA EMPRESA



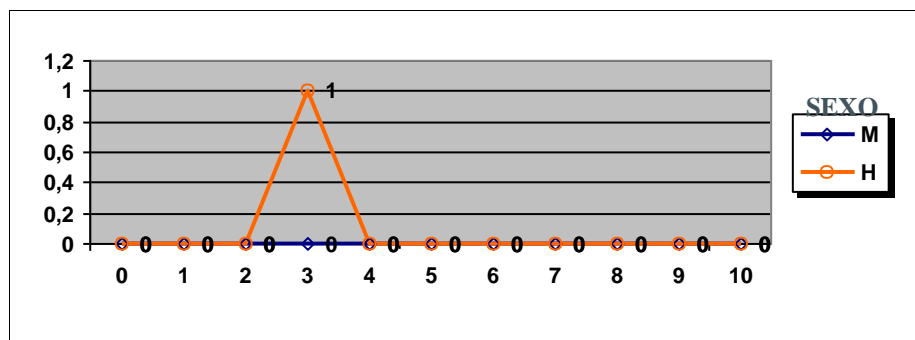
	Mujeres	Hombres
Nº exámenes:		2
Nota media:		4,395
Nº aprobados:		1
Nº suspendidos		1
% aprobados		50,00%

FÍSICA



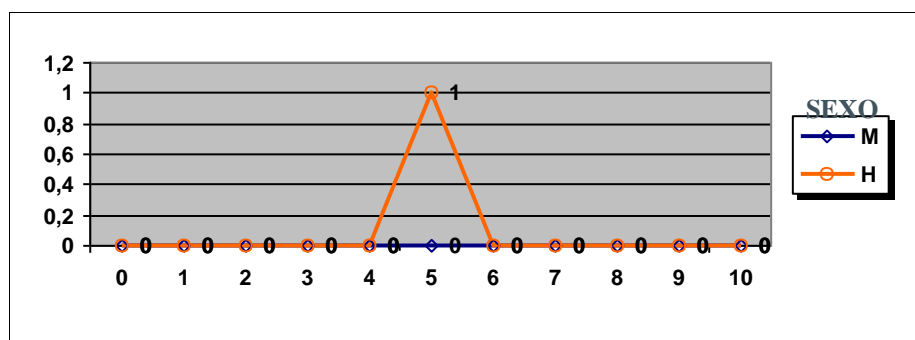
	Mujeres	Hombres
Nº exámenes:		1
Nota media:		3,900
Nº aprobados:		0
Nº suspendidos		1
% aprobados		0,00%

FUNDAMENTOS DEL ARTE II



	Mujeres	Hombres
Nº exámenes:		1
Nota media:		3,200
Nº aprobados:		0
Nº suspendidos		1
% aprobados		0,00%

GEOGRAFÍA

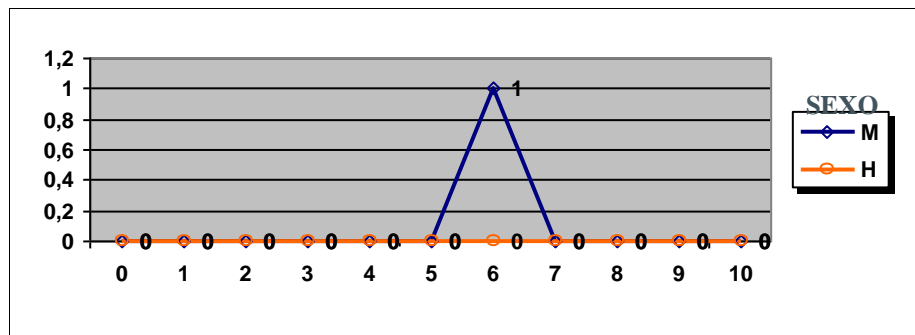


	Mujeres	Hombres
Nº exámenes:		1
Nota media:		5,750
Nº aprobados:		1
Nº suspendidos		0
% aprobados		100,00%



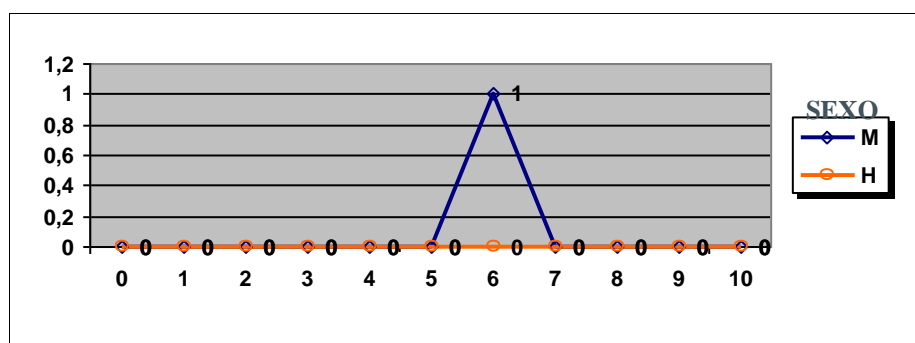
PRUEBAS DE ACCESO JUL 2021
CALIFICACIONES POR ASIGNATURA Y SEXO.
MATERIAS ESPECÍFICAS (FP)

HISTORIA DE LA FILOSOFÍA



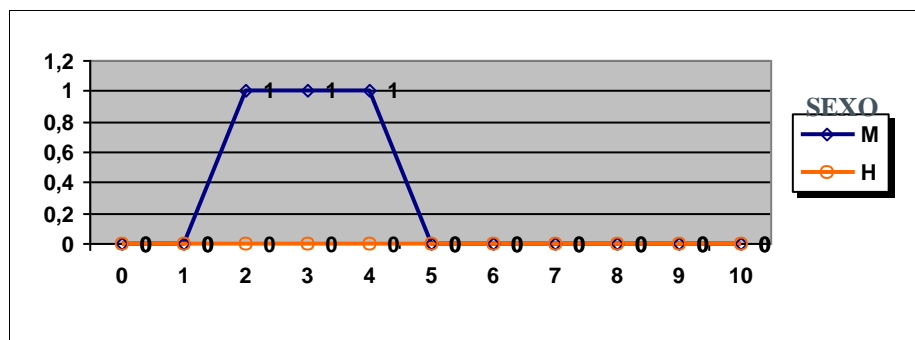
	Mujeres	Hombres
Nº exámenes:	1	
Nota media:	6,500	
Nº aprobados:	1	
Nº suspendidos	0	
% aprobados	100,00%	

HISTORIA DEL ARTE



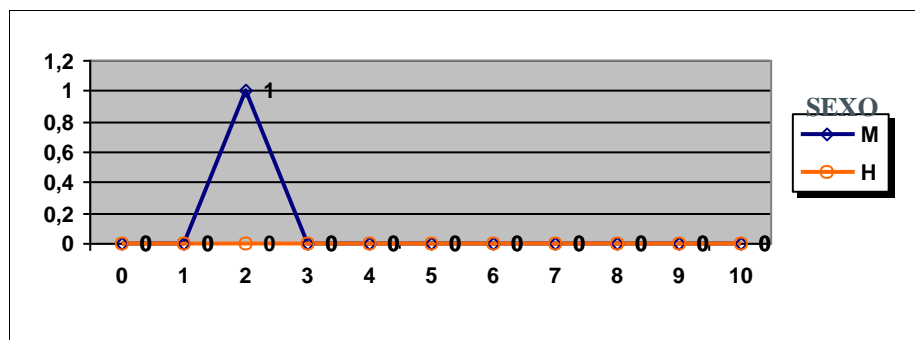
	Mujeres	Hombres
Nº exámenes:	1	
Nota media:	6,650	
Nº aprobados:	1	
Nº suspendidos	0	
% aprobados	100,00%	

INGLÉS



	Mujeres	Hombres
Nº exámenes:	3	
Nota media:	3,500	
Nº aprobados:	0	
Nº suspendidos	3	
% aprobados	0,00%	

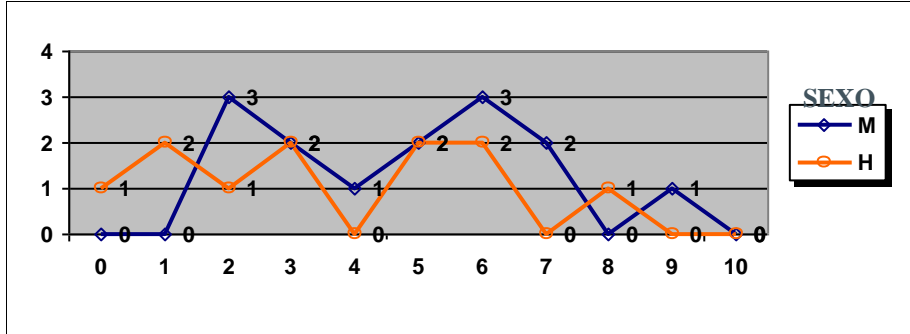
MATEMÁTICAS II



	Mujeres	Hombres
Nº exámenes:	1	
Nota media:	2,750	
Nº aprobados:	0	
Nº suspendidos	1	
% aprobados	0,00%	



PRUEBAS DE ACCESO JUL 2021
CALIFICACIONES POR ASIGNATURA Y SEXO.
MATERIAS ESPECÍFICAS (FP)
QUÍMICA



	Mujeres	Hombres
Nº exámenes:	14	11
Nota media:	5,194	4,025
Nº aprobados:	8	5
Nº suspendidos	6	6
% aprobados	57,14%	45,45%

**PRUEBAS DE ACCESO JUL 2021 APTOS/NO APTOS POR CENTRO**

CENTRO	Aptos		No aptos	No presentado
	Nº	% sobre pres		
CEAD LAS PALMAS (RADIO ECCA)	0	#;Núm!	0	1
CEAD SANTA CRUZ DE TENERIFE MERCEDES PINT	8	80,00%	2	2
COLEGIO HISPANO INGLÉS	1	50,00%	1	0
COLEGIO CASA AZUL	2	100,00%	0	0
COLEGIO CISNEROS ALTER	3	100,00%	0	0
COLEGIO COSTA ADEJE	3	100,00%	0	0
COLEGIO DECROLY	2	100,00%	0	0
COLEGIO DOMINICAS	8	72,73%	3	0
COLEGIO HISPANO BRITÁNICO	4	100,00%	0	0
COLEGIO HOGAR ESCUELA MARÍA AUXILIADORA	2	50,00%	2	0
COLEGIO LA SALLE SAN ILDEFONSO	6	85,71%	1	0
COLEGIO LUTHER KING LA LAGUNA	3	60,00%	2	0
COLEGIO LUTHER KING SUR	6	85,71%	1	1
COLEGIO NURYANA	5	83,33%	1	0
COLEGIO PUREZA DE MARÍA LOS REALEJOS	1	25,00%	3	0
COLEGIO PUREZA DE MARÍA SANTA CRUZ DE TEN	9	90,00%	1	0
COLEGIO SAN JUAN BOSCO	6	75,00%	2	0
COLEGIO VIRGEN DEL MAR	4	100,00%	0	0
ESCUELA DE ARTE FERNANDO ESTÉVEZ	4	80,00%	1	0
ESCUELA DE ARTE MANOLO BLAHNIK	0	0,00%	1	1
IES ADEJE	6	60,00%	4	2
IES AGUSTÍN DE BETANCOURT	0	0,00%	4	1
IES ALCALÁ	4	36,36%	7	0
IES ALCALDE BERNABÉ RODRÍGUEZ	10	71,43%	4	1
IES ALONSO PÉREZ DÍAZ	7	63,64%	4	0
IES ANAGA	2	66,67%	1	0
IES ANDRÉS BELLO	8	61,54%	5	4
IES ANTONIO GONZÁLEZ GONZÁLEZ	2	100,00%	0	0
IES ARICO	3	100,00%	0	0
IES BENITO PÉREZ ARMAS	1	50,00%	1	0
IES CANARIAS	0	0,00%	3	0
IES CANARIAS CABRERA PINTO	15	78,95%	4	0
IES CÁNDIDO MARANTE EXPÓSITO	0	0,00%	1	0
IES CRUZ SANTA	1	33,33%	2	0
IES DAUTE - LOS SILOS	2	100,00%	0	0
IES DOMINGO PÉREZ MINIK	4	66,67%	2	0
IES EL CHAPATAL	4	50,00%	4	0
IES EL MÉDANO	7	77,78%	2	2
IES EL PASO	2	100,00%	0	1
IES EL SOBRADILLO	1	20,00%	4	0
IES EUSEBIO BARRETO LORENZO	4	40,00%	6	1
IES GAROÉ	7	58,33%	5	0
IES GENETO	4	80,00%	1	0

**PRUEBAS DE ACCESO JUL 2021 APTOS/NO APTOS POR CENTRO**

CENTRO	Aptos		No aptos	No presentado
	Nº	% sobre pres		
IES GRANADILLA DE ABONA	7	77,78%	2	0
IES GÜÍMAR	4	80,00%	1	0
IES ICHASAGUA	7	70,00%	3	0
IES JOSÉ MARÍA PÉREZ PULIDO	4	66,67%	2	0
IES LA GUANCHA	8	80,00%	2	0
IES LA LABORAL DE LA LAGUNA	20	66,67%	10	1
IES LA MATANZA	5	71,43%	2	0
IES LA OROTAVA - MANUEL GONZÁLEZ PÉREZ	2	100,00%	0	0
IES LA VICTORIA - ALFONSO FERNÁNDEZ GARCÍA	4	80,00%	1	0
IES LAS BREÑAS	3	60,00%	2	0
IES LAS GALLETAS	8	44,44%	10	0
IES LAS VEREDILLAS	10	71,43%	4	0
IES LOS CARDONES	3	42,86%	4	0
IES LOS CRISTIANOS	17	73,91%	6	1
IES LUCAS MARTÍN ESPINO	9	90,00%	1	0
IES LUIS COBIELLA CUEVAS	8	100,00%	0	0
IES LUIS DIEGO CUSCOY	3	42,86%	4	1
IES MAGALLANES	4	50,00%	4	0
IES MANUEL MARTÍN GONZÁLEZ	1	33,33%	2	0
IES MARÍA PÉREZ TRUJILLO	4	100,00%	0	0
IES MARÍA ROSA ALONSO	1	33,33%	2	0
IES MARINA CEBRIÁN	1	50,00%	1	0
IES MENCEY ACAYMO	7	70,00%	3	0
IES MENCEY BENCOMO	2	66,67%	1	0
IES OFRA	3	60,00%	2	0
IES PADRE ANCHIETA	1	50,00%	1	0
IES PROFESOR MARTÍN MIRANDA	4	80,00%	1	0
IES PUERTO DE LA CRUZ - TELESFORO BRAVO	4	80,00%	1	0
IES PUNTA LARGA	8	100,00%	0	0
IES PUNTAGORDA	1	100,00%	0	0
IES RAFAEL AROZARENA	10	90,91%	1	1
IES REALEJOS	4	44,44%	5	2
IES SABINO BERTHELOT	4	100,00%	0	0
IES SAN ANDRÉS	1	100,00%	0	0
IES SAN BENITO	4	50,00%	4	0
IES SAN JUAN DE LA RAMBLA	1	33,33%	2	0
IES SAN MARCOS	2	50,00%	2	0
IES SAN MATÍAS	0	0,00%	2	0
IES SAN MIGUEL	6	85,71%	1	0
IES SAN SEBASTIÁN DE LA GOMERA	5	100,00%	0	1
IES SANTA ANA	1	50,00%	1	0
IES SANTA ÚRSULA	5	71,43%	2	0
IES TACORONTE - ÓSCAR DOMÍNGUEZ	5	83,33%	1	0



PRUEBAS DE ACCESO JUL 2021 APTOS/NO APTOS POR CENTRO

CENTRO	Aptos		No aptos	No presentado
	Nº	% sobre pres		
IES TAMAIMO	2	100,00%	0	0
IES TEGUESTE	4	50,00%	4	0
IES TEOBALDO POWER	14	58,33%	10	3
IES TOMÁS DE IRIARTE	2	100,00%	0	0
IES VALLE GUERRA	0	0,00%	4	0
IES VIERA Y CLAVIJO	38	95,00%	2	2
IES VILLA DE MAZO	1	100,00%	0	0
IES VILLALBA HERVÁS	9	56,25%	7	1



PRUEBAS DE ACCESO JUL 2021 MEDIA DE ACCESO POR CENTRO

CENTRO	Nº aptos	Media
CEAD SANTA CRUZ DE TENERIFE MERCEDES PINTO	8	5,783
COLEGIO HISPANO INGLÉS	1	9,263
COLEGIO CASA AZUL	2	5,978
COLEGIO CISNEROS ALTER	3	5,951
COLEGIO COSTA ADEJE	3	6,068
COLEGIO DECROLY	2	5,381
COLEGIO DOMINICAS	8	6,721
COLEGIO HISPANO BRITÁNICO	4	6,476
COLEGIO HOGAR ESCUELA MARÍA AUXILIADORA	2	5,800
COLEGIO LA SALLE SAN ILDEFONSO	6	6,923
COLEGIO LUTHER KING LA LAGUNA	3	6,101
COLEGIO LUTHER KING SUR	6	6,531
COLEGIO NURYANA	5	7,152
COLEGIO PUREZA DE MARÍA LOS REALEJOS	1	6,758
COLEGIO PUREZA DE MARÍA SANTA CRUZ DE TENERIFE	9	6,952
COLEGIO SAN JUAN BOSCO	6	6,161
COLEGIO VIRGEN DEL MAR	4	6,341
ESCUELA DE ARTE FERNANDO ESTÉVEZ	4	6,364
IES ADEJE	6	5,940
IES ALCALÁ	4	6,747
IES ALCALDE BERNABÉ RODRÍGUEZ	10	6,139
IES ALONSO PÉREZ DÍAZ	7	6,521
IES ANAGA	2	5,751
IES ANDRÉS BELLO	8	6,779
IES ANTONIO GONZÁLEZ GONZÁLEZ	2	5,421
IES ARICO	3	6,235
IES BENITO PÉREZ ARMAS	1	5,499
IES CANARIAS CABRERA PINTO	15	6,076
IES CRUZ SANTA	1	5,205
IES DAUTE - LOS SILOS	2	5,702
IES DOMINGO PÉREZ MINIK	4	6,199
IES EL CHAPATAL	4	5,659
IES EL MÉDANO	7	6,179
IES EL PASO	2	6,211
IES EL SOBRADILLO	1	7,991
IES EUSEBIO BARRETO LORENZO	4	6,533
IES GAROÉ	7	6,110
IES GENETO	4	6,116
IES GRANADILLA DE ABONA	7	6,345
IES GÜÍMAR	4	6,612
IES ICHASAGUA	7	5,903
IES JOSÉ MARÍA PÉREZ PULIDO	4	6,582
IES LA GUANCHA	8	6,361



PRUEBAS DE ACCESO JUL 2021 MEDIA DE ACCESO POR CENTRO

CENTRO	Nº aptos	Media
IES LA LABORAL DE LA LAGUNA	20	6,419
IES LA MATANZA	5	6,784
IES LA OROTAVA - MANUEL GONZÁLEZ PÉREZ	2	6,802
IES LA VICTORIA - ALFONSO FERNÁNDEZ GARCÍA	4	6,109
IES LAS BREÑAS	3	6,788
IES LAS GALLETAS	8	6,566
IES LAS VEREDILLAS	10	6,245
IES LOS CARDONES	3	5,901
IES LOS CRISTIANOS	17	6,267
IES LUCAS MARTÍN ESPINO	9	6,190
IES LUIS COBIELLA CUEVAS	8	6,133
IES LUIS DIEGO CUSCOY	3	8,172
IES MAGALLANES	4	7,613
IES MANUEL MARTÍN GONZÁLEZ	1	5,614
IES MARÍA PÉREZ TRUJILLO	4	6,040
IES MARÍA ROSA ALONSO	1	6,453
IES MARINA CEBRIÁN	1	6,293
IES MENCEY ACAYMO	7	6,077
IES MENCEY BENCOMO	2	5,898
IES OFRA	3	5,728
IES PADRE ANCHIETA	1	5,800
IES PROFESOR MARTÍN MIRANDA	4	6,213
IES PUERTO DE LA CRUZ - TELESFORO BRAVO	4	5,474
IES PUNTA LARGA	8	5,756
IES PUNTAGORDA	1	6,232
IES RAFAEL AROZARENA	10	5,948
IES REALEJOS	4	7,007
IES SABINO BERTHELOT	4	7,266
IES SAN ANDRÉS	1	6,941
IES SAN BENITO	4	6,585
IES SAN JUAN DE LA RAMBLA	1	5,069
IES SAN MARCOS	2	5,401
IES SAN MIGUEL	6	6,270
IES SAN SEBASTIÁN DE LA GOMERA	5	6,305
IES SANTA ANA	1	5,312
IES SANTA ÚRSULA	5	6,978
IES TACORONTE - ÓSCAR DOMÍNGUEZ	5	5,726
IES TAMAIMO	2	6,248
IES TEGUESTE	4	6,956
IES TEOBALDO POWER	14	6,314
IES TOMÁS DE IRIARTE	2	6,454
IES VIERA Y CLAVIJO	38	6,671
IES VILLA DE MAZO	1	6,517



PRUEBAS DE ACCESO JUL 2021 MEDIA DE ACCESO POR CENTRO

CENTRO	Nº aptos	Media
IES VILLALBA HERVÁS	9	6,329

PRUEBAS DE ACCESO JUL 2021 MEDIA DE LAS PRUEBAS POR CENTRO

CENTRO	Nº aptos	Prueba	Expte.	Final	Exp-Pru	Exp-Final
CEAD SANTA CRUZ DE TENERIFE MERCEDES	8	5,157	6,201	5,783	1,045	0,418
COLEGIO HISPANO INGLÉS	1	8,908	9,500	9,263	0,592	0,237
COLEGIO CASA AZUL	2	4,738	6,805	5,978	2,068	0,827
COLEGIO CISNEROS ALTER	3	4,713	6,777	5,951	2,064	0,826
COLEGIO COSTA ADEJE	3	5,029	6,760	6,068	1,731	0,692
COLEGIO DECROLY	2	4,700	5,835	5,381	1,135	0,454
COLEGIO DOMINICAS	8	6,178	7,083	6,721	0,904	0,362
COLEGIO HISPANO BRITÁNICO	4	5,379	7,208	6,476	1,829	0,732
COLEGIO HOGAR ESCUELA MARÍA AUXILIA	2	4,788	6,475	5,800	1,687	0,675
COLEGIO LA SALLE SAN ILDEFONSO	6	6,095	7,475	6,923	1,380	0,552
COLEGIO LUTHER KING LA LAGUNA	3	5,134	6,747	6,101	1,613	0,645
COLEGIO LUTHER KING SUR	6	6,161	6,778	6,531	0,618	0,247
COLEGIO NURYANA	5	5,510	8,246	7,152	2,736	1,094
COLEGIO PUREZA DE MARÍA LOS REALEJOS	1	5,975	7,280	6,758	1,305	0,522
COLEGIO PUREZA DE MARÍA SANTA CRUZ D	9	6,461	7,280	6,952	0,819	0,328
COLEGIO SAN JUAN BOSCO	6	4,632	7,180	6,161	2,549	1,020
COLEGIO VIRGEN DEL MAR	4	5,435	6,945	6,341	1,510	0,604
ESCUELA DE ARTE FERNANDO ESTÉVEZ	4	5,766	6,763	6,364	0,997	0,399
IES ADEJE	6	4,455	6,930	5,940	2,475	0,990
IES ALCALÁ	4	5,180	7,793	6,747	2,613	1,045
IES ALCALDE BERNABÉ RODRÍGUEZ	10	5,037	6,874	6,139	1,837	0,735
IES ALONSO PÉREZ DÍAZ	7	5,646	7,104	6,521	1,458	0,583
IES ANAGA	2	5,588	5,860	5,751	0,272	0,109
IES ANDRÉS BELLO	8	5,466	7,655	6,779	2,189	0,876
IES ANTONIO GONZÁLEZ GONZÁLEZ	2	4,432	6,080	5,421	1,649	0,660
IES ARICO	3	4,588	7,333	6,235	2,746	1,098
IES BENITO PÉREZ ARMAS	1	4,163	6,390	5,499	2,227	0,891
IES CANARIAS CABRERA PINTO	15	5,215	6,651	6,076	1,436	0,574
IES CRUZ SANTA	1	4,013	6,000	5,205	1,987	0,795
IES DAUTE - LOS SILOS	2	4,294	6,640	5,702	2,346	0,939
IES DOMINGO PÉREZ MINIK	4	5,500	6,665	6,199	1,165	0,466
IES EL CHAPATAL	4	5,253	5,930	5,659	0,677	0,271
IES EL MÉDANO	7	5,007	6,961	6,179	1,955	0,782
IES EL PASO	2	5,575	6,635	6,211	1,060	0,424
IES EL SOBRADILLO	1	7,138	8,560	7,991	1,422	0,569
IES EUSEBIO BARRETO LORENZO	4	5,605	7,153	6,533	1,548	0,619
IES GAROÉ	7	5,096	6,787	6,110	1,692	0,677
IES GENETO	4	4,685	7,070	6,116	2,385	0,954
IES GRANADILLA DE ABONA	7	5,145	7,146	6,345	2,001	0,800
IES GÜÍMAR	4	5,400	7,420	6,612	2,020	0,808
IES ICHASAGUA	7	5,356	6,269	5,903	0,913	0,365
IES JOSÉ MARÍA PÉREZ PULIDO	4	5,913	7,028	6,582	1,115	0,446
IES LA GUANCHA	8	5,145	7,171	6,361	2,026	0,811

PRUEBAS DE ACCESO JUL 2021 MEDIA DE LAS PRUEBAS POR CENTRO

CENTRO	Nº aptos	Prueba	Expte.	Final	Exp-Pru	Exp-Final
IES LA LABORAL DE LA LAGUNA	20	5,340	7,140	6,419	1,800	0,720
IES LA MATANZA	5	5,545	7,610	6,784	2,065	0,826
IES LA OROTAVA - MANUEL GONZÁLEZ PÉR	2	5,544	7,640	6,802	2,096	0,839
IES LA VICTORIA - ALFONSO FERNÁNDEZ GA	4	5,297	6,650	6,109	1,353	0,541
IES LAS BREÑAS	3	6,354	7,077	6,788	0,722	0,289
IES LAS GALLETAS	8	5,355	7,374	6,566	2,019	0,808
IES LAS VEREDILLAS	10	5,397	6,811	6,245	1,414	0,566
IES LOS CARDONES	3	5,284	6,313	5,901	1,030	0,412
IES LOS CRISTIANOS	17	4,991	7,119	6,267	2,128	0,851
IES LUCAS MARTÍN ESPINO	9	5,755	6,480	6,190	0,725	0,290
IES LUIS COBIELLA CUEVAS	8	5,074	6,839	6,133	1,764	0,706
IES LUIS DIEGO CUSCOY	3	7,186	8,830	8,172	1,644	0,658
IES MAGALLANES	4	6,241	8,528	7,613	2,287	0,915
IES MANUEL MARTÍN GONZÁLEZ	1	4,375	6,440	5,614	2,065	0,826
IES MARÍA PÉREZ TRUJILLO	4	5,355	6,498	6,040	1,143	0,457
IES MARÍA ROSA ALONSO	1	4,388	7,830	6,453	3,442	1,377
IES MARINA CEBRIÁN	1	5,488	6,830	6,293	1,342	0,537
IES MENCEY ACAYMO	7	5,800	6,261	6,077	0,461	0,185
IES MENCEY BENCOMO	2	4,957	6,525	5,898	1,569	0,628
IES OFRA	3	4,875	6,297	5,728	1,422	0,569
IES PADRE ANCHIETA	1	4,375	6,750	5,800	2,375	0,950
IES PROFESOR MARTÍN MIRANDA	4	5,385	6,765	6,213	1,380	0,552
IES PUERTO DE LA CRUZ - TELESFORO BRAV	4	4,497	6,125	5,474	1,628	0,651
IES PUNTA LARGA	8	4,861	6,353	5,756	1,492	0,597
IES PUNTAGORDA	1	4,825	7,170	6,232	2,345	0,938
IES RAFAEL AROZARENA	10	5,257	6,409	5,948	1,152	0,461
IES REALEJOS	4	6,163	7,570	7,007	1,408	0,563
IES SABINO BERTHELOT	4	6,269	7,930	7,266	1,661	0,665
IES SAN ANDRÉS	1	5,038	8,210	6,941	3,172	1,269
IES SAN BENITO	4	5,797	7,110	6,585	1,313	0,525
IES SAN JUAN DE LA RAMBLA	1	4,063	5,740	5,069	1,677	0,671
IES SAN MARCOS	2	4,457	6,030	5,401	1,574	0,629
IES SAN MIGUEL	6	4,925	7,167	6,270	2,242	0,897
IES SAN SEBASTIÁN DE LA GOMERA	5	5,860	6,602	6,305	0,742	0,297
IES SANTA ANA	1	4,700	5,720	5,312	1,020	0,408
IES SANTA ÚRSULA	5	5,729	7,810	6,978	2,081	0,832
IES TACORONTE - ÓSCAR DOMÍNGUEZ	5	4,883	6,288	5,726	1,405	0,562
IES TAMAIMO	2	5,413	6,805	6,248	1,392	0,557
IES TEGUESTE	4	5,829	7,708	6,956	1,879	0,752
IES TEOBALDO POWER	14	5,454	6,889	6,314	1,435	0,574
IES TOMÁS DE IRIARTE	2	5,050	7,390	6,454	2,340	0,936
IES VIERA Y CLAVIJO	38	6,152	7,016	6,671	0,864	0,346
IES VILLA DE MAZO	1	5,298	7,330	6,517	2,032	0,813



PRUEBAS DE ACCESO JUL 2021 MEDIA DE LAS PRUEBAS POR CENTRO

CENTRO	Nº aptos	Prueba	Expte.	Final	Exp-Pru	Exp-Final
IES VILLALBA HERVÁS	9	5,518	6,869	6,329	1,351	0,540



C.E.P.A. COMARCA NORDESTE DE TENERIFE

ASIGNATURA	Nº Exámenes	Centro	General	Diferencia
Específicas				
BIOLOGÍA	1	2,940	6,576	-3,636
MATEMÁTICAS II	1	1,500	3,945	-2,445
QUÍMICA	1	1,750	4,404	-2,654



CEAD SANTA CRUZ DE TENERIFE MERCEDES PINTO

ASIGNATURA	Nº Exámenes	Centro	General	Diferencia
HISTORIA DE ESPAÑA	10	4,525	3,925	0,600
INGLÉS	10	4,125	5,053	-0,928
LATÍN II	4	5,463	4,960	0,502
LENGUA CASTELLANA Y LITERATURA II	10	6,600	6,416	0,184
MATEMÁTICAS APLICADAS A LAS CIENCIAS	2	4,500	3,421	1,079
MATEMÁTICAS II	4	3,063	3,384	-0,322

Específicas

BIOLOGÍA	1	5,500	6,576	-1,076
ECONOMÍA DE LA EMPRESA	2	3,630	4,554	-0,924
FÍSICA	1	0,700	3,227	-2,527
GEOGRAFÍA	1	6,000	4,642	1,358
HISTORIA DE LA FILOSOFÍA	1	3,000	4,588	-1,588
HISTORIA DEL ARTE	1	3,950	3,333	0,617
MATEMÁTICAS APLICADAS A LAS CIENCIAS	1	4,750	4,500	0,250
QUÍMICA	2	5,365	4,404	0,961



CENTRO SUPERIOR DE FORMACIÓN EUROPEA SUR (CESUR)

ASIGNATURA	Nº Exámenes	Centro	General	Diferencia
Específicas				
BIOLOGÍA	3	7,063	6,576	0,488
QUÍMICA	4	6,150	4,404	1,746



CIFP La Laguna

ASIGNATURA	Nº Exámenes	Centro	General	Diferencia
Específicas				
ECONOMÍA DE LA EMPRESA	1	1,700	4,554	-2,854
GEOGRAFÍA	1	5,750	4,642	1,108



COLEGIO HISPANO INGLÉS

ASIGNATURA	Nº Exámenes	Centro	General	Diferencia
HISTORIA DE ESPAÑA	2	5,000	3,925	1,075
INGLÉS	2	7,175	5,053	2,122
LENGUA CASTELLANA Y LITERATURA II	2	7,425	6,416	1,009
MATEMÁTICAS II	1	6,880	3,384	3,496

Específicas

BIOLOGÍA	2	5,245	6,576	-1,331
ECONOMÍA DE LA EMPRESA	1	0,620	4,554	-3,934
FÍSICA	2	4,700	3,227	1,473
MATEMÁTICAS II	2	2,750	3,945	-1,195
QUÍMICA	2	4,150	4,404	-0,254



COLEGIO CASA AZUL

ASIGNATURA	Nº Exámenes	Centro	General	Diferencia
-------------------	--------------------	---------------	----------------	-------------------

HISTORIA DE ESPAÑA	2	3,000	3,925	-0,925
INGLÉS	2	6,700	5,053	1,647
LENGUA CASTELLANA Y LITERATURA II	2	6,875	6,416	0,459
MATEMÁTICAS APLICADAS A LAS CIENCIAS	2	2,375	3,421	-1,046

Específicas

ECONOMÍA DE LA EMPRESA	2	6,600	4,554	2,046
GEOGRAFÍA	1	7,000	4,642	2,358
HISTORIA DE LA FILOSOFÍA	1	3,400	4,588	-1,188



COLEGIO CISNEROS ALTER

ASIGNATURA	Nº Exámenes	Centro	General	Diferencia
HISTORIA DE ESPAÑA	3	4,417	3,925	0,491
INGLÉS	3	5,500	5,053	0,447
LENGUA CASTELLANA Y LITERATURA II	3	6,767	6,416	0,351
MATEMÁTICAS II	3	2,167	3,384	-1,218

Específicas

BIOLOGÍA	1	6,900	6,576	0,324
DIBUJO TÉCNICO II	1	5,050	4,908	0,142
FÍSICA	1	5,050	3,227	1,823
QUÍMICA	2	6,200	4,404	1,796



COLEGIO COSTA ADEJE

ASIGNATURA	Nº Exámenes	Centro	General	Diferencia
-------------------	--------------------	---------------	----------------	-------------------

HISTORIA DE ESPAÑA	3	2,667	3,925	-1,259
INGLÉS	3	6,183	5,053	1,131
LENGUA CASTELLANA Y LITERATURA II	3	8,267	6,416	1,851
MATEMÁTICAS II	3	3,000	3,384	-0,384

Específicas

BIOLOGÍA	2	3,355	6,576	-3,221
ITALIANO	1	6,700	7,331	-0,631
MATEMÁTICAS II	1	1,250	3,945	-2,695
QUÍMICA	2	4,400	4,404	-0,004



COLEGIO DECROLY

ASIGNATURA	Nº Exámenes	Centro	General	Diferencia
HISTORIA DE ESPAÑA	2	2,500	3,925	-1,425
INGLÉS	2	6,850	5,053	1,797
LENGUA CASTELLANA Y LITERATURA II	2	6,200	6,416	-0,216
MATEMÁTICAS II	2	3,250	3,384	-0,134

Específicas

BIOLOGÍA	1	3,000	6,576	-3,576
FÍSICA	1	1,200	3,227	-2,027
QUÍMICA	1	0,000	4,404	-4,404



PRUEBAS DE ACCESO JUL 2021 MEDIA DE ASIGNAT POR CENTRO

COLEGIO DOMINICAS

ASIGNATURA	Nº Exámenes	Centro	General	Diferencia
HISTORIA DE ESPAÑA	11	6,182	3,925	2,257
INGLÉS	11	4,694	5,053	-0,359
LATÍN II	1	7,050	4,960	2,090
LENGUA CASTELLANA Y LITERATURA II	11	6,591	6,416	0,175
MATEMÁTICAS APLICADAS A LAS CIENCIAS	5	3,826	3,421	0,405
MATEMÁTICAS II	5	4,050	3,384	0,666

Específicas

DIBUJO TÉCNICO II	1	5,100	4,908	0,192
ECONOMÍA DE LA EMPRESA	1	6,350	4,554	1,796
FÍSICA	1	3,200	3,227	-0,027
GEOGRAFÍA	4	5,738	4,642	1,095
HISTORIA DE LA FILOSOFÍA	6	6,800	4,588	2,212
HISTORIA DEL ARTE	1	5,000	3,333	1,667



COLEGIO ESCUELAS PÍAS

ASIGNATURA	Nº Exámenes	Centro	General	Diferencia
Específicas				
QUÍMICA	1	8,650	4,404	4,246



COLEGIO HISPANO BRITÁNICO

ASIGNATURA	Nº Exámenes	Centro	General	Diferencia
HISTORIA DE ESPAÑA	4	5,438	3,925	1,512
INGLÉS	4	7,288	5,053	2,235
LENGUA CASTELLANA Y LITERATURA II	4	7,100	6,416	0,684
MATEMÁTICAS II	4	1,688	3,384	-1,697

Específicas

BIOLOGÍA	4	8,663	6,576	2,087
DIBUJO TÉCNICO II	1	6,050	4,908	1,142
HISTORIA DE LA FILOSOFÍA	1	7,200	4,588	2,612
MATEMÁTICAS II	2	4,250	3,945	0,305
QUÍMICA	5	6,060	4,404	1,656



COLEGIO HOGAR ESCUELA MARÍA AUXILIADORA

ASIGNATURA	Nº Exámenes	Centro	General	Diferencia
------------	-------------	--------	---------	------------

HISTORIA DE ESPAÑA	4	4,158	3,925	0,232
INGLÉS	4	2,413	5,053	-2,640
LENGUA CASTELLANA Y LITERATURA II	4	4,950	6,416	-1,466
MATEMÁTICAS APLICADAS A LAS CIENCIAS	2	6,000	3,421	2,579
MATEMÁTICAS II	2	2,625	3,384	-0,759

Específicas

ECONOMÍA DE LA EMPRESA	1	4,360	4,554	-0,194
HISTORIA DE LA FILOSOFÍA	1	2,200	4,588	-2,388



COLEGIO LA SALLE SAN ILDEFONSO

ASIGNATURA	Nº Exámenes	Centro	General	Diferencia
HISTORIA DE ESPAÑA	7	5,643	3,925	1,718
INGLÉS	7	6,597	5,053	1,544
LATÍN II	1	1,850	4,960	-3,110
LENGUA CASTELLANA Y LITERATURA II	7	6,936	6,416	0,520
MATEMÁTICAS II	6	4,167	3,384	0,782

Específicas

BIOLOGÍA	11	8,505	6,576	1,929
DIBUJO TÉCNICO II	1	4,750	4,908	-0,158
ECONOMÍA DE LA EMPRESA	3	4,993	4,554	0,440
FÍSICA	4	3,113	3,227	-0,114
HISTORIA DE LA FILOSOFÍA	1	6,500	4,588	1,912
MATEMÁTICAS APLICADAS A LAS CIENCIAS	1	3,750	4,500	-0,750
MATEMÁTICAS II	3	3,750	3,945	-0,195
QUÍMICA	11	6,435	4,404	2,031



COLEGIO LUTHER KING LA LAGUNA

ASIGNATURA	Nº Exámenes	Centro	General	Diferencia
HISTORIA DE ESPAÑA	5	2,050	3,925	-1,875
INGLÉS	5	5,180	5,053	0,127
LENGUA CASTELLANA Y LITERATURA II	5	6,130	6,416	-0,286
MATEMÁTICAS APLICADAS A LAS CIENCIAS	2	5,500	3,421	2,079
MATEMÁTICAS II	3	2,333	3,384	-1,051

Específicas

BIOLOGÍA	3	8,510	6,576	1,934
CULTURA AUDIOVISUAL II	1	9,500	7,983	1,517
DIBUJO TÉCNICO II	2	6,425	4,908	1,517
ECONOMÍA DE LA EMPRESA	2	4,220	4,554	-0,334
FÍSICA	3	5,767	3,227	2,540
FRANCÉS	1	7,550	3,957	3,593
GEOGRAFÍA	2	6,125	4,642	1,483
MATEMÁTICAS APLICADAS A LAS CIENCIAS	1	5,750	4,500	1,250
MATEMÁTICAS II	1	2,000	3,945	-1,945
QUÍMICA	3	5,083	4,404	0,679



COLEGIO LUTHER KING SUR

ASIGNATURA	Nº Exámenes	Centro	General	Diferencia
HISTORIA DE ESPAÑA	7	4,464	3,925	0,539
INGLÉS	7	7,357	5,053	2,304
LENGUA CASTELLANA Y LITERATURA II	7	7,164	6,416	0,748
MATEMÁTICAS APLICADAS A LAS CIENCIAS	2	5,125	3,421	1,704
MATEMÁTICAS II	5	4,050	3,384	0,666

Específicas

BIOLOGÍA	2	6,900	6,576	0,324
DIBUJO TÉCNICO II	2	6,525	4,908	1,617
ECONOMÍA DE LA EMPRESA	2	3,370	4,554	-1,184
FÍSICA	1	5,000	3,227	1,773
GEOGRAFÍA	2	4,975	4,642	0,333
INGLÉS	1	9,850	5,811	4,039
ITALIANO	1	9,750	7,331	2,419
QUÍMICA	1	9,500	4,404	5,096



PRUEBAS DE ACCESO JUL 2021 MEDIA DE ASIGNAT POR CENTRO

COLEGIO NURYANA

ASIGNATURA	Nº Exámenes	Centro	General	Diferencia
FUNDAMENTOS DEL ARTE II	1	4,350	5,944	-1,594
HISTORIA DE ESPAÑA	6	4,333	3,925	0,408
INGLÉS	6	4,858	5,053	-0,194
LATÍN II	1	6,500	4,960	1,540
LENGUA CASTELLANA Y LITERATURA II	6	6,350	6,416	-0,066
MATEMÁTICAS II	4	3,875	3,384	0,491

Específicas

BIOLOGÍA	3	7,433	6,576	0,858
DIBUJO TÉCNICO II	1	6,250	4,908	1,342
FÍSICA	1	5,900	3,227	2,673
MATEMÁTICAS II	1	6,250	3,945	2,305
QUÍMICA	2	7,200	4,404	2,796



COLEGIO PUREZA DE MARÍA LOS REALEJOS

ASIGNATURA	Nº Exámenes	Centro	General	Diferencia
HISTORIA DE ESPAÑA	4	5,313	3,925	1,387
INGLÉS	4	3,205	5,053	-1,848
LENGUA CASTELLANA Y LITERATURA II	4	5,275	6,416	-1,141
MATEMÁTICAS APLICADAS A LAS CIENCIAS	1	2,500	3,421	-0,921
MATEMÁTICAS II	3	2,750	3,384	-0,634

Específicas

BIOLOGÍA	1	6,050	6,576	-0,526
CULTURA AUDIOVISUAL II	1	8,750	7,983	0,767
DIBUJO TÉCNICO II	1	7,000	4,908	2,092
DISEÑO	1	7,000	5,708	1,292
QUÍMICA	1	4,350	4,404	-0,054



COLEGIO PUREZA DE MARÍA SANTA CRUZ DE TENERIFE

ASIGNATURA	Nº Exámenes	Centro	General	Diferencia
HISTORIA DE ESPAÑA	10	5,575	3,925	1,650
INGLÉS	10	6,445	5,053	1,392
LENGUA CASTELLANA Y LITERATURA II	10	7,210	6,416	0,794
MATEMÁTICAS APLICADAS A LAS CIENCIAS	3	4,250	3,421	0,829
MATEMÁTICAS II	7	6,214	3,384	2,830

Específicas

BIOLOGÍA	8	7,966	6,576	1,390
ECONOMÍA DE LA EMPRESA	1	3,700	4,554	-0,854
GEOGRAFÍA	2	6,000	4,642	1,358
QUÍMICA	8	5,425	4,404	1,021



COLEGIO SAN JUAN BOSCO

ASIGNATURA	Nº Exámenes	Centro	General	Diferencia
HISTORIA DE ESPAÑA	7	5,107	3,925	1,182
INGLÉS	7	3,179	5,053	-1,874
LENGUA CASTELLANA Y LITERATURA II	8	6,956	6,416	0,540
MATEMÁTICAS APLICADAS A LAS CIENCIAS	2	3,125	3,421	-0,296
MATEMÁTICAS II	6	1,792	3,384	-1,593

Específicas

BIOLOGÍA	4	6,300	6,576	-0,276
DIBUJO TÉCNICO II	1	6,250	4,908	1,342
HISTORIA DE LA FILOSOFÍA	2	7,850	4,588	3,262
HISTORIA DEL ARTE	1	1,300	3,333	-2,033
QUÍMICA	4	3,275	4,404	-1,129



COLEGIO VIRGEN DEL MAR

ASIGNATURA	Nº Exámenes	Centro	General	Diferencia
HISTORIA DE ESPAÑA	4	3,813	3,925	-0,113
INGLÉS	4	7,063	5,053	2,010
LENGUA CASTELLANA Y LITERATURA II	4	8,050	6,416	1,634
MATEMÁTICAS APLICADAS A LAS CIENCIAS	3	3,333	3,421	-0,088
MATEMÁTICAS II	1	1,250	3,384	-2,134

Específicas

BIOLOGÍA	1	6,700	6,576	0,124
ECONOMÍA DE LA EMPRESA	4	3,770	4,554	-0,784
GEOGRAFÍA	1	5,000	4,642	0,358
QUÍMICA	1	5,000	4,404	0,596



CPDEM ALEMÁN

ASIGNATURA	Nº Exámenes	Centro	General	Diferencia
Específicas				
ECONOMÍA DE LA EMPRESA	1	6,890	4,554	2,336
MATEMÁTICAS APLICADAS A LAS CIENCIAS	1	6,000	4,500	1,500
MATEMÁTICAS II	1	6,250	3,945	2,305



CPFP ABAD SERRADOR

ASIGNATURA	Nº Exámenes	Centro	General	Diferencia
Específicas				
BIOLOGÍA	2	9,325	6,576	2,749
QUÍMICA	1	7,350	4,404	2,946



CPFP ELENA ROMEU S.L.

ASIGNATURA	Nº Exámenes	Centro	General	Diferencia
Específicas				
BIOLOGÍA	4	6,505	6,576	-0,071
QUÍMICA	4	5,705	4,404	1,301



CPFP GRUPO DENTAZUL, S.L.

ASIGNATURA	Nº Exámenes	Centro	General	Diferencia
Específicas				
BIOLOGÍA	3	5,290	6,576	-1,286
FÍSICA	1	3,900	3,227	0,673
QUÍMICA	2	3,165	4,404	-1,239



ESCUELA DE ARTE FERNANDO ESTÉVEZ

ASIGNATURA	Nº Exámenes	Centro	General	Diferencia
FUNDAMENTOS DEL ARTE II	5	6,120	5,944	0,176
HISTORIA DE ESPAÑA	5	4,400	3,925	0,475
INGLÉS	5	5,650	5,053	0,597
LENGUA CASTELLANA Y LITERATURA II	5	5,000	6,416	-1,416

Específicas

BIOLOGÍA	1	5,150	6,576	-1,426
CULTURA AUDIOVISUAL II	5	8,100	7,983	0,117
DISEÑO	5	6,600	5,708	0,892
FUNDAMENTOS DEL ARTE II	1	3,200	3,200	0,000
HISTORIA DEL ARTE	1	6,400	3,333	3,067



ESCUELA DE ARTE MANOLO BLAHNIK

ASIGNATURA	Nº Exámenes	Centro	General	Diferencia
FUNDAMENTOS DEL ARTE II	1	5,100	5,944	-0,844
HISTORIA DE ESPAÑA	1	1,750	3,925	-2,175
INGLÉS	1	1,400	5,053	-3,653
LENGUA CASTELLANA Y LITERATURA II	1	7,000	6,416	0,584

Específicas

CULTURA AUDIOVISUAL II	1	7,750	7,983	-0,233
DISEÑO	1	5,250	5,708	-0,458



PRUEBAS DE ACCESO JUL 2021 MEDIA DE ASIGNAT POR CENTRO

IES ADEJE

ASIGNATURA	Nº Exámenes	Centro	General	Diferencia
HISTORIA DE ESPAÑA	10	3,725	3,925	-0,200
INGLÉS	10	3,885	5,053	-1,168
LATÍN II	3	2,517	4,960	-2,443
LENGUA CASTELLANA Y LITERATURA II	10	5,500	6,416	-0,916
MATEMÁTICAS APLICADAS A LAS CIENCIAS	6	3,708	3,421	0,287
MATEMÁTICAS II	1	3,500	3,384	0,116

Específicas

BIOLOGÍA	3	8,417	6,576	1,841
CULTURA AUDIOVISUAL II	1	9,250	7,983	1,267
DIBUJO TÉCNICO II	1	4,650	4,908	-0,258
DISEÑO	1	7,000	5,708	1,292
ECONOMÍA DE LA EMPRESA	4	3,145	4,554	-1,409
FÍSICA	1	1,500	3,227	-1,727
FRANCÉS	2	2,525	3,957	-1,432
GEOGRAFÍA	5	4,550	4,642	-0,092
HISTORIA DE LA FILOSOFÍA	1	3,250	4,588	-1,338
HISTORIA DEL ARTE	2	2,250	3,333	-1,083
INGLÉS	1	10,000	5,811	4,189
ITALIANO	1	5,250	7,331	-2,081
MATEMÁTICAS II	1	6,000	3,945	2,055
QUÍMICA	5	5,940	4,404	1,536



IES AGUSTÍN DE BETANCOURT

ASIGNATURA	Nº Exámenes	Centro	General	Diferencia
------------	-------------	--------	---------	------------

HISTORIA DE ESPAÑA	3	1,167	3,925	-2,759
INGLÉS	4	4,988	5,053	-0,065
LENGUA CASTELLANA Y LITERATURA II	4	5,488	6,416	-0,929
MATEMÁTICAS APLICADAS A LAS CIENCIAS	1	0,250	3,421	-3,171
MATEMÁTICAS II	2	1,250	3,384	-2,134

Específicas

DIBUJO TÉCNICO II	1	3,880	4,908	-1,028
FÍSICA	1	1,800	3,227	-1,427



PRUEBAS DE ACCESO JUL 2021 MEDIA DE ASIGNAT POR CENTRO

IES ALCALÁ

ASIGNATURA	Nº Exámenes	Centro	General	Diferencia
------------	-------------	--------	---------	------------

HISTORIA DE ESPAÑA	11	3,091	3,925	-0,834
INGLÉS	11	3,638	5,053	-1,415
LATÍN II	3	4,867	4,960	-0,093
LENGUA CASTELLANA Y LITERATURA II	11	5,577	6,416	-0,839
MATEMÁTICAS APLICADAS A LAS CIENCIAS	4	2,688	3,421	-0,734
MATEMÁTICAS II	4	2,750	3,384	-0,634

Específicas

DIBUJO TÉCNICO II	4	2,100	4,908	-2,808
ECONOMÍA DE LA EMPRESA	2	1,750	4,554	-2,804
FÍSICA	2	1,000	3,227	-2,227
FRANCÉS	1	5,750	3,957	1,793
GEOGRAFÍA	2	4,815	4,642	0,173
HISTORIA DE LA FILOSOFÍA	2	3,100	4,588	-1,488
QUÍMICA	1	2,800	4,404	-1,604



IES ALCALDE BERNABÉ RODRÍGUEZ

ASIGNATURA	Nº Exámenes	Centro	General	Diferencia
HISTORIA DE ESPAÑA	13	4,212	3,925	0,286
INGLÉS	13	4,773	5,053	-0,280
LATÍN II	5	5,636	4,960	0,676
LENGUA CASTELLANA Y LITERATURA II	14	5,391	6,416	-1,025
MATEMÁTICAS APLICADAS A LAS CIENCIAS	1	2,750	3,421	-0,671
MATEMÁTICAS II	7	2,893	3,384	-0,492

Específicas

BIOLOGÍA	2	7,850	6,576	1,274
CULTURA AUDIOVISUAL II	1	7,500	7,983	-0,483
DIBUJO TÉCNICO II	2	3,950	4,908	-0,958
ECONOMÍA DE LA EMPRESA	2	4,415	4,554	-0,139
FÍSICA	1	1,000	3,227	-2,227
GEOGRAFÍA	2	6,375	4,642	1,733
GRIEGO II	1	8,250	6,947	1,303
MATEMÁTICAS APLICADAS A LAS CIENCIAS	1	5,000	4,500	0,500
QUÍMICA	4	3,188	4,404	-1,217



IES ALONSO PÉREZ DÍAZ

ASIGNATURA	Nº Exámenes	Centro	General	Diferencia
FRANCÉS	1	5,100	3,555	1,545
HISTORIA DE ESPAÑA	10	4,200	3,925	0,275
INGLÉS	9	4,933	5,053	-0,119
LATÍN II	3	4,027	4,960	-0,933
LENGUA CASTELLANA Y LITERATURA II	11	6,136	6,416	-0,280
MATEMÁTICAS APLICADAS A LAS CIENCIAS	3	6,167	3,421	2,746
MATEMÁTICAS II	3	3,917	3,384	0,532

Específicas

DIBUJO TÉCNICO II	1	7,350	4,908	2,442
ECONOMÍA DE LA EMPRESA	2	8,125	4,554	3,571
FÍSICA	3	2,067	3,227	-1,160
HISTORIA DE LA FILOSOFÍA	3	1,733	4,588	-2,855
HISTORIA DEL ARTE	1	3,350	3,333	0,017
QUÍMICA	2	4,450	4,404	0,046



IES ANAGA

ASIGNATURA	Nº Exámenes	Centro	General	Diferencia
------------	-------------	--------	---------	------------

HISTORIA DE ESPAÑA	3	2,083	3,925	-1,842
INGLÉS	3	6,717	5,053	1,664
LATÍN II	1	6,750	4,960	1,790
LENGUA CASTELLANA Y LITERATURA II	3	6,017	6,416	-0,399
MATEMÁTICAS APLICADAS A LAS CIENCIAS	1	2,750	3,421	-0,671
MATEMÁTICAS II	1	5,500	3,384	2,116

Específicas

BIOLOGÍA	1	8,450	6,576	1,874
DIBUJO TÉCNICO II	1	5,150	4,908	0,242
ECONOMÍA DE LA EMPRESA	1	5,010	4,554	0,456
FÍSICA	1	6,700	3,227	3,473
HISTORIA DE LA FILOSOFÍA	2	3,800	4,588	-0,788
MATEMÁTICAS II	1	9,250	3,945	5,305
QUÍMICA	2	6,715	4,404	2,311



IES ANDRÉS BELLO

ASIGNATURA	Nº Exámenes	Centro	General	Diferencia
------------	-------------	--------	---------	------------

HISTORIA DE ESPAÑA	13	3,423	3,925	-0,502
INGLÉS	13	4,435	5,053	-0,618
LATÍN II	2	5,325	4,960	0,365
LENGUA CASTELLANA Y LITERATURA II	13	6,700	6,416	0,284
MATEMÁTICAS APLICADAS A LAS CIENCIAS	5	0,776	3,421	-2,645
MATEMÁTICAS II	6	3,958	3,384	0,574

Específicas

BIOLOGÍA	2	7,350	6,576	0,774
DIBUJO TÉCNICO II	3	4,967	4,908	0,059
ECONOMÍA DE LA EMPRESA	1	5,690	4,554	1,136
FÍSICA	2	0,450	3,227	-2,777
GRIEGO II	1	5,000	6,947	-1,947
HISTORIA DE LA FILOSOFÍA	3	4,833	4,588	0,245
HISTORIA DEL ARTE	1	5,000	3,333	1,667
QUÍMICA	2	4,525	4,404	0,121



IES ANTONIO GONZÁLEZ GONZÁLEZ

ASIGNATURA	Nº Exámenes	Centro	General	Diferencia
HISTORIA DE ESPAÑA	2	2,625	3,925	-1,300
INGLÉS	2	6,275	5,053	1,222
LENGUA CASTELLANA Y LITERATURA II	2	7,200	6,416	0,784
MATEMÁTICAS APLICADAS A LAS CIENCIAS	2	1,625	3,421	-1,796

Específicas

ECONOMÍA DE LA EMPRESA	1	3,610	4,554	-0,944
HISTORIA DE LA FILOSOFÍA	1	4,000	4,588	-0,588



IES ARICO

ASIGNATURA	Nº Exámenes	Centro	General	Diferencia
------------	-------------	--------	---------	------------

HISTORIA DE ESPAÑA	3	3,167	3,925	-0,759
INGLÉS	3	4,417	5,053	-0,636
LENGUA CASTELLANA Y LITERATURA II	3	7,350	6,416	0,934
MATEMÁTICAS APLICADAS A LAS CIENCIAS	1	6,500	3,421	3,079
MATEMÁTICAS II	2	1,875	3,384	-1,509

Específicas

BIOLOGÍA	2	6,190	6,576	-0,386
ECONOMÍA DE LA EMPRESA	1	5,060	4,554	0,506
HISTORIA DE LA FILOSOFÍA	1	6,000	4,588	1,412
QUÍMICA	2	1,865	4,404	-2,539



IES BENITO PÉREZ ARMAS

ASIGNATURA	Nº Exámenes	Centro	General	Diferencia
------------	-------------	--------	---------	------------

HISTORIA DE ESPAÑA	2	4,065	3,925	0,140
INGLÉS	2	5,450	5,053	0,397
LENGUA CASTELLANA Y LITERATURA II	2	5,765	6,416	-0,651
MATEMÁTICAS APLICADAS A LAS CIENCIAS	1	0,500	3,421	-2,921
MATEMÁTICAS II	1	1,500	3,384	-1,884

Específicas

BIOLOGÍA	2	4,210	6,576	-2,366
ECONOMÍA DE LA EMPRESA	1	5,180	4,554	0,626
FÍSICA	1	2,000	3,227	-1,227
QUÍMICA	1	0,700	4,404	-3,704



IES CANARIAS

ASIGNATURA	Nº Exámenes	Centro	General	Diferencia
------------	-------------	--------	---------	------------

HISTORIA DE ESPAÑA	3	1,917	3,925	-2,009
INGLÉS	3	3,417	5,053	-1,636
LENGUA CASTELLANA Y LITERATURA II	3	5,667	6,416	-0,749
MATEMÁTICAS APLICADAS A LAS CIENCIAS	2	0,750	3,421	-2,671
MATEMÁTICAS II	1	1,750	3,384	-1,634

Específicas

HISTORIA DE LA FILOSOFÍA	1	3,200	4,588	-1,388
--------------------------	---	-------	-------	--------



IES CANARIAS CABRERA PINTO

ASIGNATURA	Nº Exámenes	Centro	General	Diferencia
HISTORIA DE ESPAÑA	19	3,553	3,925	-0,373
INGLÉS	19	6,213	5,053	1,160
LATÍN II	2	4,515	4,960	-0,445
LENGUA CASTELLANA Y LITERATURA II	19	6,437	6,416	0,021
MATEMÁTICAS APLICADAS A LAS CIENCIAS	10	3,000	3,421	-0,421
MATEMÁTICAS II	6	3,500	3,384	0,116

Específicas

ALEMÁN	1	9,000	9,000	0,000
BIOLOGÍA	5	5,456	6,576	-1,120
DIBUJO TÉCNICO II	2	7,000	4,908	2,092
ECONOMÍA DE LA EMPRESA	6	4,780	4,554	0,226
FÍSICA	4	3,563	3,227	0,336
GEOGRAFÍA	6	4,333	4,642	-0,309
HISTORIA DE LA FILOSOFÍA	1	4,800	4,588	0,212
INGLÉS	1	9,050	5,811	3,239
ITALIANO	2	8,275	7,331	0,944
MATEMÁTICAS II	1	5,000	3,945	1,055
QUÍMICA	4	4,533	4,404	0,128



IES CÁNDIDO MARANTE EXPÓSITO

ASIGNATURA	Nº Exámenes	Centro	General	Diferencia
-------------------	--------------------	---------------	----------------	-------------------

HISTORIA DE ESPAÑA	1	6,000	3,925	2,075
INGLÉS	1	2,500	5,053	-2,553
LENGUA CASTELLANA Y LITERATURA II	1	6,400	6,416	-0,016
MATEMÁTICAS II	1	1,000	3,384	-2,384

Específicas

BIOLOGÍA	1	5,350	6,576	-1,226
ECONOMÍA DE LA EMPRESA	1	5,100	4,554	0,546
GEOGRAFÍA	1	4,250	4,642	-0,392
QUÍMICA	1	2,500	4,404	-1,904



PRUEBAS DE ACCESO JUL 2021 MEDIA DE ASIGNAT POR CENTRO

IES CRUZ SANTA

ASIGNATURA	Nº Exámenes	Centro	General	Diferencia
HISTORIA DE ESPAÑA	3	1,500	3,925	-2,425
INGLÉS	3	4,617	5,053	-0,436
LENGUA CASTELLANA Y LITERATURA II	3	5,983	6,416	-0,433
MATEMÁTICAS APLICADAS A LAS CIENCIAS	1	2,750	3,421	-0,671
MATEMÁTICAS II	2	2,375	3,384	-1,009

Específicas

BIOLOGÍA	2	4,975	6,576	-1,601
DIBUJO TÉCNICO II	1	6,100	4,908	1,192
ECONOMÍA DE LA EMPRESA	1	5,050	4,554	0,496
FÍSICA	1	2,700	3,227	-0,527
QUÍMICA	2	3,825	4,404	-0,579



IES DAUTE - LOS SILOS

ASIGNATURA	Nº Exámenes	Centro	General	Diferencia
-------------------	--------------------	---------------	----------------	-------------------

HISTORIA DE ESPAÑA	2	4,125	3,925	0,200
INGLÉS	2	5,700	5,053	0,647
LENGUA CASTELLANA Y LITERATURA II	2	5,725	6,416	-0,691
MATEMÁTICAS APLICADAS A LAS CIENCIAS	2	1,625	3,421	-1,796

Específicas

ECONOMÍA DE LA EMPRESA	2	2,100	4,554	-2,454
HISTORIA DEL ARTE	1	2,330	3,333	-1,003
LATÍN II	1	6,000	6,000	0,000



IES DOMINGO PÉREZ MINIK

ASIGNATURA	Nº Exámenes	Centro	General	Diferencia
HISTORIA DE ESPAÑA	6	3,917	3,925	-0,009
INGLÉS	6	5,025	5,053	-0,028
LATÍN II	2	4,380	4,960	-0,580
LENGUA CASTELLANA Y LITERATURA II	6	5,617	6,416	-0,799
MATEMÁTICAS APLICADAS A LAS CIENCIAS	2	2,500	3,421	-0,921
MATEMÁTICAS II	2	5,500	3,384	2,116

Específicas

ECONOMÍA DE LA EMPRESA	1	4,460	4,554	-0,094
GEOGRAFÍA	1	6,750	4,642	2,108
GRIEGO II	1	6,000	6,947	-0,947
HISTORIA DEL ARTE	1	2,750	3,333	-0,583



IES EL CHAPATAL

ASIGNATURA	Nº Exámenes	Centro	General	Diferencia
HISTORIA DE ESPAÑA	8	3,016	3,925	-0,909
INGLÉS	8	4,719	5,053	-0,334
LENGUA CASTELLANA Y LITERATURA II	8	6,288	6,416	-0,129
MATEMÁTICAS APLICADAS A LAS CIENCIAS	3	3,460	3,421	0,039
MATEMÁTICAS II	5	2,500	3,384	-0,884

Específicas

BIOLOGÍA	4	6,148	6,576	-0,428
CULTURA AUDIOVISUAL II	1	8,250	7,983	0,267
DIBUJO TÉCNICO II	2	6,900	4,908	1,992
ECONOMÍA DE LA EMPRESA	3	5,770	4,554	1,216
FÍSICA	3	2,267	3,227	-0,960
GEOGRAFÍA	2	6,675	4,642	2,033
HISTORIA DE LA FILOSOFÍA	1	3,600	4,588	-0,988
HISTORIA DEL ARTE	1	1,800	3,333	-1,533
INGLÉS	1	3,500	5,811	-2,311
MATEMÁTICAS II	1	1,500	3,945	-2,445
QUÍMICA	3	6,300	4,404	1,896



IES EL MÉDANO

ASIGNATURA	Nº Exámenes	Centro	General	Diferencia
HISTORIA DE ESPAÑA	9	3,876	3,925	-0,050
INGLÉS	9	5,444	5,053	0,392
LATÍN II	1	5,100	4,960	0,140
LENGUA CASTELLANA Y LITERATURA II	9	6,422	6,416	0,006
MATEMÁTICAS APLICADAS A LAS CIENCIAS	2	1,125	3,421	-2,296
MATEMÁTICAS II	6	2,708	3,384	-0,676

Específicas

BIOLOGÍA	5	4,704	6,576	-1,872
DIBUJO TÉCNICO II	1	5,600	4,908	0,692
ECONOMÍA DE LA EMPRESA	1	4,400	4,554	-0,154
FÍSICA	1	3,100	3,227	-0,127
FRANCÉS	1	2,000	3,957	-1,957
GEOGRAFÍA	2	6,125	4,642	1,483
HISTORIA DE LA FILOSOFÍA	1	2,000	4,588	-2,588
HISTORIA DEL ARTE	1	2,800	3,333	-0,533
QUÍMICA	5	1,270	4,404	-3,134



PRUEBAS DE ACCESO JUL 2021 MEDIA DE ASIGNAT POR CENTRO

IES EL PASO

ASIGNATURA	Nº Exámenes	Centro	General	Diferencia
HISTORIA DE ESPAÑA	2	3,500	3,925	-0,425
INGLÉS	2	6,625	5,053	1,572
LATÍN II	1	6,800	4,960	1,840
LENGUA CASTELLANA Y LITERATURA II	2	7,650	6,416	1,234
MATEMÁTICAS II	1	2,250	3,384	-1,134

Específicas

BIOLOGÍA	1	5,300	6,576	-1,276
GEOGRAFÍA	2	4,875	4,642	0,233
HISTORIA DE LA FILOSOFÍA	1	2,600	4,588	-1,988
QUÍMICA	1	1,650	4,404	-2,754



IES EL SOBRADILLO

ASIGNATURA	Nº Exámenes	Centro	General	Diferencia
HISTORIA DE ESPAÑA	5	3,450	3,925	-0,475
INGLÉS	5	3,260	5,053	-1,793
LENGUA CASTELLANA Y LITERATURA II	5	7,020	6,416	0,604
MATEMÁTICAS APLICADAS A LAS CIENCIAS	1	0,250	3,421	-3,171
MATEMÁTICAS II	4	3,750	3,384	0,366

Específicas

BIOLOGÍA	3	6,850	6,576	0,274
FÍSICA	1	3,600	3,227	0,373
HISTORIA DE LA FILOSOFÍA	1	6,800	4,588	2,212
ITALIANO	1	1,500	7,331	-5,831
QUÍMICA	4	3,150	4,404	-1,254



IES EUSEBIO BARRETO LORENZO

ASIGNATURA	Nº Exámenes	Centro	General	Diferencia
HISTORIA DE ESPAÑA	10	3,488	3,925	-0,437
INGLÉS	10	4,230	5,053	-0,823
LATÍN II	3	6,527	4,960	1,567
LENGUA CASTELLANA Y LITERATURA II	10	4,920	6,416	-1,496
MATEMÁTICAS APLICADAS A LAS CIENCIAS	2	2,815	3,421	-0,606
MATEMÁTICAS II	5	1,800	3,384	-1,584

Específicas

BIOLOGÍA	7	7,871	6,576	1,296
ECONOMÍA DE LA EMPRESA	1	6,300	4,554	1,746
GEOGRAFÍA	3	3,333	4,642	-1,309
HISTORIA DEL ARTE	3	1,600	3,333	-1,733
QUÍMICA	6	4,750	4,404	0,346



IES GAROÉ

ASIGNATURA	Nº Exámenes	Centro	General	Diferencia
------------	-------------	--------	---------	------------

HISTORIA DE ESPAÑA	12	3,458	3,925	-0,467
INGLÉS	12	3,475	5,053	-1,578
LATÍN II	5	5,634	4,960	0,674
LENGUA CASTELLANA Y LITERATURA II	12	6,371	6,416	-0,045
MATEMÁTICAS APLICADAS A LAS CIENCIAS	2	2,125	3,421	-1,296
MATEMÁTICAS II	5	3,400	3,384	0,016

Específicas

DIBUJO TÉCNICO II	1	6,550	4,908	1,642
GRIEGO II	4	7,375	6,947	0,428
QUÍMICA	2	2,600	4,404	-1,804



PRUEBAS DE ACCESO JUL 2021 MEDIA DE ASIGNAT POR CENTRO

IES GENETO

ASIGNATURA	Nº Exámenes	Centro	General	Diferencia
HISTORIA DE ESPAÑA	5	4,100	3,925	0,175
INGLÉS	5	3,710	5,053	-1,343
LATÍN II	1	3,760	4,960	-1,200
LENGUA CASTELLANA Y LITERATURA II	5	7,440	6,416	1,024
MATEMÁTICAS APLICADAS A LAS CIENCIAS	1	1,750	3,421	-1,671
MATEMÁTICAS II	3	0,333	3,384	-3,051

Específicas

BIOLOGÍA	1	7,750	6,576	1,174
GEOGRAFÍA	1	6,500	4,642	1,858
HISTORIA DE LA FILOSOFÍA	1	5,000	4,588	0,412
QUÍMICA	1	2,650	4,404	-1,754



IES GRANADILLA DE ABONA

ASIGNATURA	Nº Exámenes	Centro	General	Diferencia
FRANCÉS	2	3,350	3,555	-0,205
HISTORIA DE ESPAÑA	8	5,063	3,925	1,137
INGLÉS	7	5,079	5,053	0,026
LATÍN II	1	3,050	4,960	-1,910
LENGUA CASTELLANA Y LITERATURA II	9	5,761	6,416	-0,655
MATEMÁTICAS APLICADAS A LAS CIENCIAS	4	3,688	3,421	0,267
MATEMÁTICAS II	4	4,625	3,384	1,241

Específicas

BIOLOGÍA	2	6,250	6,576	-0,326
ECONOMÍA DE LA EMPRESA	1	5,900	4,554	1,346
FÍSICA	1	5,800	3,227	2,573
GEOGRAFÍA	1	1,000	4,642	-3,642
HISTORIA DEL ARTE	1	1,450	3,333	-1,883
INGLÉS	1	4,450	5,811	-1,361
MATEMÁTICAS II	1	0,500	3,945	-3,445
QUÍMICA	2	3,500	4,404	-0,904



IES GÜÍMAR

ASIGNATURA	Nº Exámenes	Centro	General	Diferencia
HISTORIA DE ESPAÑA	5	4,300	3,925	0,375
INGLÉS	5	4,814	5,053	-0,239
LATÍN II	1	5,350	4,960	0,390
LENGUA CASTELLANA Y LITERATURA II	5	7,360	6,416	0,944
MATEMÁTICAS APLICADAS A LAS CIENCIAS	1	1,500	3,421	-1,921
MATEMÁTICAS II	3	4,333	3,384	0,949

Específicas

BIOLOGÍA	1	7,730	6,576	1,154
DIBUJO TÉCNICO II	1	6,850	4,908	1,942
ECONOMÍA DE LA EMPRESA	1	6,650	4,554	2,096
FÍSICA	2	5,400	3,227	2,173
GEOGRAFÍA	2	5,100	4,642	0,458
HISTORIA DEL ARTE	1	2,750	3,333	-0,583
QUÍMICA	2	1,775	4,404	-2,629



PRUEBAS DE ACCESO JUL 2021 MEDIA DE ASIGNAT POR CENTRO

IES ICHASAGUA

ASIGNATURA	Nº Exámenes	Centro	General	Diferencia
HISTORIA DE ESPAÑA	10	3,675	3,925	-0,250
INGLÉS	10	6,000	5,053	0,947
LENGUA CASTELLANA Y LITERATURA II	10	5,985	6,416	-0,431
MATEMÁTICAS APLICADAS A LAS CIENCIAS	5	4,550	3,421	1,129
MATEMÁTICAS II	5	3,000	3,384	-0,384

Específicas

BIOLOGÍA	4	5,158	6,576	-1,418
CULTURA AUDIOVISUAL II	1	7,750	7,983	-0,233
DIBUJO TÉCNICO II	1	7,750	4,908	2,842
ECONOMÍA DE LA EMPRESA	5	5,200	4,554	0,646
GEOGRAFÍA	4	4,375	4,642	-0,267
QUÍMICA	3	1,467	4,404	-2,937



IES JOSÉ MARÍA PÉREZ PULIDO

ASIGNATURA	Nº Exámenes	Centro	General	Diferencia
HISTORIA DE ESPAÑA	6	4,458	3,925	0,533
INGLÉS	6	4,800	5,053	-0,253
LENGUA CASTELLANA Y LITERATURA II	6	6,150	6,416	-0,266
MATEMÁTICAS APLICADAS A LAS CIENCIAS	4	5,125	3,421	1,704
MATEMÁTICAS II	2	0,875	3,384	-2,509

Específicas

BIOLOGÍA	1	8,250	6,576	1,674
DIBUJO TÉCNICO II	1	6,700	4,908	1,792
ECONOMÍA DE LA EMPRESA	3	5,413	4,554	0,860
GEOGRAFÍA	2	6,625	4,642	1,983
HISTORIA DE LA FILOSOFÍA	1	5,400	4,588	0,812
ITALIANO	1	10,000	7,331	2,669
QUÍMICA	1	7,380	4,404	2,976



IES LA GUANCHA

ASIGNATURA	Nº Exámenes	Centro	General	Diferencia
HISTORIA DE ESPAÑA	10	4,175	3,925	0,250
INGLÉS	10	5,345	5,053	0,292
LATÍN II	1	4,800	4,960	-0,160
LENGUA CASTELLANA Y LITERATURA II	10	6,475	6,416	0,059
MATEMÁTICAS APLICADAS A LAS CIENCIAS	4	3,000	3,421	-0,421
MATEMÁTICAS II	5	2,876	3,384	-0,508

Específicas

BIOLOGÍA	4	7,013	6,576	0,437
DIBUJO TÉCNICO II	1	5,350	4,908	0,442
ECONOMÍA DE LA EMPRESA	1	3,920	4,554	-0,634
GEOGRAFÍA	1	3,730	4,642	-0,912
QUÍMICA	5	3,416	4,404	-0,988



IES LA LABORAL DE LA LAGUNA

ASIGNATURA	Nº Exámenes	Centro	General	Diferencia
FUNDAMENTOS DEL ARTE II	10	6,120	5,944	0,176
HISTORIA DE ESPAÑA	30	3,854	3,925	-0,071
INGLÉS	30	4,738	5,053	-0,315
LATÍN II	4	4,225	4,960	-0,735
LENGUA CASTELLANA Y LITERATURA II	30	6,078	6,416	-0,338
MATEMÁTICAS APLICADAS A LAS CIENCIAS	8	2,625	3,421	-0,796
MATEMÁTICAS II	8	2,219	3,384	-1,166

Específicas

ARTES ESCÉNICAS	4	6,605	6,313	0,292
BIOLOGÍA	10	6,537	6,576	-0,039
CULTURA AUDIOVISUAL II	5	8,150	7,983	0,167
DIBUJO TÉCNICO II	1	2,700	4,908	-2,208
DISEÑO	6	4,833	5,708	-0,875
ECONOMÍA DE LA EMPRESA	5	4,648	4,554	0,094
FRANCÉS	1	5,000	3,957	1,043
GEOGRAFÍA	3	4,400	4,642	-0,242
GEOLOGÍA	1	1,750	3,967	-2,217
HISTORIA DE LA FILOSOFÍA	4	6,038	4,588	1,449
HISTORIA DEL ARTE	2	3,100	3,333	-0,233
QUÍMICA	10	5,120	4,404	0,716



PRUEBAS DE ACCESO JUL 2021 MEDIA DE ASIGNAT POR CENTRO

IES LA MATANZA

ASIGNATURA	Nº Exámenes	Centro	General	Diferencia
HISTORIA DE ESPAÑA	7	5,071	3,925	1,146
INGLÉS	7	3,300	5,053	-1,753
LATÍN II	1	7,450	4,960	2,490
LENGUA CASTELLANA Y LITERATURA II	7	6,879	6,416	0,463
MATEMÁTICAS APLICADAS A LAS CIENCIAS	3	4,000	3,421	0,579
MATEMÁTICAS II	3	3,500	3,384	0,116

Específicas

BIOLOGÍA	2	4,675	6,576	-1,901
DIBUJO TÉCNICO II	1	7,100	4,908	2,192
ECONOMÍA DE LA EMPRESA	2	4,780	4,554	0,226
FÍSICA	1	2,400	3,227	-0,827
GEOGRAFÍA	1	2,500	4,642	-2,142
HISTORIA DE LA FILOSOFÍA	2	5,800	4,588	1,212
HISTORIA DEL ARTE	1	6,500	3,333	3,167
QUÍMICA	2	2,900	4,404	-1,504



IES LA OROTAVA - MANUEL GONZÁLEZ PÉREZ

ASIGNATURA	Nº Exámenes	Centro	General	Diferencia
-------------------	--------------------	---------------	----------------	-------------------

HISTORIA DE ESPAÑA	2	5,625	3,925	1,700
INGLÉS	2	6,300	5,053	1,247
LENGUA CASTELLANA Y LITERATURA II	2	9,125	6,416	2,709
MATEMÁTICAS II	2	1,125	3,384	-2,259

Específicas

BIOLOGÍA	4	6,818	6,576	0,242
FÍSICA	1	4,600	3,227	1,373
QUÍMICA	5	4,688	4,404	0,284



IES LA VICTORIA - ALFONSO FERNÁNDEZ GARCÍA

ASIGNATURA	Nº Exámenes	Centro	General	Diferencia
HISTORIA DE ESPAÑA	5	4,400	3,925	0,475
INGLÉS	5	4,800	5,053	-0,253
LATÍN II	1	5,300	4,960	0,340
LENGUA CASTELLANA Y LITERATURA II	5	6,790	6,416	0,374
MATEMÁTICAS APLICADAS A LAS CIENCIAS	2	4,500	3,421	1,079
MATEMÁTICAS II	2	1,500	3,384	-1,884

Específicas

BIOLOGÍA	3	5,550	6,576	-1,026
DIBUJO TÉCNICO II	1	2,500	4,908	-2,408
ECONOMÍA DE LA EMPRESA	1	5,510	4,554	0,956
FÍSICA	1	0,600	3,227	-2,627
GEOGRAFÍA	2	5,875	4,642	1,233
HISTORIA DEL ARTE	1	5,000	3,333	1,667
QUÍMICA	4	6,075	4,404	1,671



IES LAS BREÑAS

ASIGNATURA	Nº Exámenes	Centro	General	Diferencia
------------	-------------	--------	---------	------------

HISTORIA DE ESPAÑA	5	4,100	3,925	0,175
INGLÉS	5	5,650	5,053	0,597
LENGUA CASTELLANA Y LITERATURA II	5	7,120	6,416	0,704
MATEMÁTICAS APLICADAS A LAS CIENCIAS	3	2,917	3,421	-0,504
MATEMÁTICAS II	2	3,375	3,384	-0,009

Específicas

BIOLOGÍA	4	8,050	6,576	1,474
ECONOMÍA DE LA EMPRESA	1	5,110	4,554	0,556
GEOGRAFÍA	2	3,750	4,642	-0,892
QUÍMICA	4	4,500	4,404	0,096



IES LAS GALLETAS

ASIGNATURA	Nº Exámenes	Centro	General	Diferencia
------------	-------------	--------	---------	------------

HISTORIA DE ESPAÑA	18	3,521	3,925	-0,404
INGLÉS	18	4,681	5,053	-0,372
LATÍN II	4	2,925	4,960	-2,035
LENGUA CASTELLANA Y LITERATURA II	18	5,639	6,416	-0,777
MATEMÁTICAS APLICADAS A LAS CIENCIAS	7	3,679	3,421	0,258
MATEMÁTICAS II	7	2,090	3,384	-1,294

Específicas

BIOLOGÍA	6	6,722	6,576	0,146
DIBUJO TÉCNICO II	1	4,280	4,908	-0,628
ECONOMÍA DE LA EMPRESA	5	4,792	4,554	0,238
GEOGRAFÍA	4	2,658	4,642	-1,985
HISTORIA DE LA FILOSOFÍA	2	3,250	4,588	-1,338
MATEMÁTICAS II	1	4,750	3,945	0,805
QUÍMICA	3	2,667	4,404	-1,737



IES LAS VEREDILLAS

ASIGNATURA	Nº Exámenes	Centro	General	Diferencia
------------	-------------	--------	---------	------------

FRANCÉS	1	5,000	3,555	1,445
HISTORIA DE ESPAÑA	14	4,839	3,925	0,914
INGLÉS	13	4,248	5,053	-0,804
LENGUA CASTELLANA Y LITERATURA II	14	6,750	6,416	0,334
MATEMÁTICAS APLICADAS A LAS CIENCIAS	6	3,583	3,421	0,162
MATEMÁTICAS II	8	2,781	3,384	-0,603

Específicas

BIOLOGÍA	4	6,075	6,576	-0,501
DIBUJO TÉCNICO II	2	6,275	4,908	1,367
ECONOMÍA DE LA EMPRESA	3	3,937	4,554	-0,617
FÍSICA	1	3,100	3,227	-0,127
GEOGRAFÍA	2	4,375	4,642	-0,267
MATEMÁTICAS II	1	3,250	3,945	-0,695
QUÍMICA	5	3,490	4,404	-0,914



IES LOS CARDONES

ASIGNATURA	Nº Exámenes	Centro	General	Diferencia
HISTORIA DE ESPAÑA	6	3,648	3,925	-0,277
INGLÉS	6	4,447	5,053	-0,606
LENGUA CASTELLANA Y LITERATURA II	6	6,700	6,416	0,284
MATEMÁTICAS APLICADAS A LAS CIENCIAS	5	3,026	3,421	-0,395
MATEMÁTICAS II	2	3,250	3,384	-0,134

Específicas

BIOLOGÍA	2	6,085	6,576	-0,491
ECONOMÍA DE LA EMPRESA	3	3,483	4,554	-1,070
GEOGRAFÍA	4	4,625	4,642	-0,017
QUÍMICA	3	3,833	4,404	-0,571



PRUEBAS DE ACCESO JUL 2021 MEDIA DE ASIGNAT POR CENTRO

IES LOS CRISTIANOS

ASIGNATURA	Nº Exámenes	Centro	General	Diferencia
FUNDAMENTOS DEL ARTE II	10	6,508	5,944	0,564
HISTORIA DE ESPAÑA	23	3,593	3,925	-0,333
INGLÉS	23	4,870	5,053	-0,183
LATÍN II	2	5,325	4,960	0,365
LENGUA CASTELLANA Y LITERATURA II	23	5,348	6,416	-1,068
MATEMÁTICAS APLICADAS A LAS CIENCIAS	4	4,250	3,421	0,829
MATEMÁTICAS II	7	2,090	3,384	-1,294

Específicas

ALEMÁN	1	9,750	9,000	0,750
ARTES ESCÉNICAS	2	5,380	6,313	-0,933
BIOLOGÍA	2	2,500	6,576	-4,076
CULTURA AUDIOVISUAL II	7	7,643	7,983	-0,340
DIBUJO TÉCNICO II	1	1,900	4,908	-3,008
DISEÑO	5	6,650	5,708	0,942
ECONOMÍA DE LA EMPRESA	2	6,005	4,554	1,451
FÍSICA	1	4,300	3,227	1,073
GEOGRAFÍA	2	5,625	4,642	0,983
HISTORIA DEL ARTE	1	3,080	3,333	-0,253
ITALIANO	1	8,900	7,331	1,569
QUÍMICA	3	3,383	4,404	-1,021



IES LOS GLADIOLOS

ASIGNATURA	Nº Exámenes	Centro	General	Diferencia
Específicas				
BIOLOGÍA	6	5,783	6,576	-0,792
INGLÉS	2	3,275	5,811	-2,536
QUÍMICA	7	4,457	4,404	0,053



IES LUCAS MARTÍN ESPINO

ASIGNATURA	Nº Exámenes	Centro	General	Diferencia
HISTORIA DE ESPAÑA	10	4,025	3,925	0,100
INGLÉS	10	5,630	5,053	0,577
LATÍN II	3	6,473	4,960	1,513
LENGUA CASTELLANA Y LITERATURA II	10	7,015	6,416	0,599
MATEMÁTICAS APLICADAS A LAS CIENCIAS	3	5,167	3,421	1,746
MATEMÁTICAS II	4	4,750	3,384	1,366

Específicas

BIOLOGÍA	3	5,573	6,576	-1,002
ECONOMÍA DE LA EMPRESA	3	5,417	4,554	0,863
GEOGRAFÍA	5	5,650	4,642	1,008
GRIEGO II	2	7,550	6,947	0,603
QUÍMICA	5	2,836	4,404	-1,568



IES LUIS COBIELLA CUEVAS

ASIGNATURA	Nº Exámenes	Centro	General	Diferencia
HISTORIA DE ESPAÑA	8	3,125	3,925	-0,800
INGLÉS	8	5,488	5,053	0,435
LATÍN II	2	4,435	4,960	-0,525
LENGUA CASTELLANA Y LITERATURA II	8	7,325	6,416	0,909
MATEMÁTICAS APLICADAS A LAS CIENCIAS	3	4,917	3,421	1,496
MATEMÁTICAS II	2	5,625	3,384	2,241

Específicas

BIOLOGÍA	1	9,350	6,576	2,774
DIBUJO TÉCNICO II	2	4,825	4,908	-0,083
FÍSICA	2	4,675	3,227	1,448
GEOGRAFÍA	5	4,500	4,642	-0,142
GRIEGO II	2	4,700	6,947	-2,247
HISTORIA DE LA FILOSOFÍA	1	5,300	4,588	0,712
QUÍMICA	2	4,025	4,404	-0,379



IES LUIS DIEGO CUSCOY

ASIGNATURA	Nº Exámenes	Centro	General	Diferencia
------------	-------------	--------	---------	------------

HISTORIA DE ESPAÑA	7	3,769	3,925	-0,157
INGLÉS	7	5,614	5,053	0,562
LATÍN II	1	2,600	4,960	-2,360
LENGUA CASTELLANA Y LITERATURA II	7	6,621	6,416	0,205
MATEMÁTICAS APLICADAS A LAS CIENCIAS	3	3,127	3,421	-0,294
MATEMÁTICAS II	3	5,250	3,384	1,866

Específicas

BIOLOGÍA	2	9,500	6,576	2,924
ECONOMÍA DE LA EMPRESA	1	2,680	4,554	-1,874
FÍSICA	1	5,000	3,227	1,773
HISTORIA DEL ARTE	1	9,800	3,333	6,467
QUÍMICA	3	6,650	4,404	2,246



PRUEBAS DE ACCESO JUL 2021 MEDIA DE ASIGNAT POR CENTRO

IES MAGALLANES

ASIGNATURA	Nº Exámenes	Centro	General	Diferencia
FRANCÉS	1	0,700	3,555	-2,855
HISTORIA DE ESPAÑA	8	4,031	3,925	0,106
INGLÉS	7	5,350	5,053	0,297
LENGUA CASTELLANA Y LITERATURA II	8	5,300	6,416	-1,116
MATEMÁTICAS APLICADAS A LAS CIENCIAS	3	4,583	3,421	1,162
MATEMÁTICAS II	5	3,450	3,384	0,066

Específicas

BIOLOGÍA	4	4,805	6,576	-1,771
ECONOMÍA DE LA EMPRESA	1	3,250	4,554	-1,304
HISTORIA DE LA FILOSOFÍA	1	1,000	4,588	-3,588
INGLÉS	1	4,950	5,811	-0,861
MATEMÁTICAS II	1	2,130	3,945	-1,815
QUÍMICA	6	4,117	4,404	-0,287



IES MANUEL MARTÍN GONZÁLEZ

ASIGNATURA	Nº Exámenes	Centro	General	Diferencia
HISTORIA DE ESPAÑA	3	3,167	3,925	-0,759
INGLÉS	3	3,283	5,053	-1,769
LENGUA CASTELLANA Y LITERATURA II	3	5,867	6,416	-0,549
MATEMÁTICAS APLICADAS A LAS CIENCIAS	2	2,500	3,421	-0,921
MATEMÁTICAS II	1	2,500	3,384	-0,884

Específicas

BIOLOGÍA	3	7,243	6,576	0,668
ECONOMÍA DE LA EMPRESA	1	5,530	4,554	0,976
GEOGRAFÍA	2	5,000	4,642	0,358
HISTORIA DE LA FILOSOFÍA	1	2,750	4,588	-1,838
QUÍMICA	3	4,633	4,404	0,229



IES MARÍA PÉREZ TRUJILLO

ASIGNATURA	Nº Exámenes	Centro	General	Diferencia
FUNDAMENTOS DEL ARTE II	3	6,300	5,944	0,356
HISTORIA DE ESPAÑA	4	3,375	3,925	-0,550
INGLÉS	4	5,130	5,053	0,077
LENGUA CASTELLANA Y LITERATURA II	4	6,938	6,416	0,521
MATEMÁTICAS APLICADAS A LAS CIENCIAS	1	5,000	3,421	1,579

Específicas

ARTES ESCÉNICAS	1	7,010	6,313	0,697
CULTURA AUDIOVISUAL II	2	7,875	7,983	-0,108
DIBUJO TÉCNICO II	1	0,000	4,908	-4,908
DISEÑO	2	3,375	5,708	-2,333
ECONOMÍA DE LA EMPRESA	1	4,660	4,554	0,106
HISTORIA DE LA FILOSOFÍA	1	4,000	4,588	-0,588



IES MARÍA ROSA ALONSO

ASIGNATURA	Nº Exámenes	Centro	General	Diferencia
HISTORIA DE ESPAÑA	3	3,833	3,925	-0,092
INGLÉS	3	3,883	5,053	-1,169
LENGUA CASTELLANA Y LITERATURA II	3	6,183	6,416	-0,233
MATEMÁTICAS APLICADAS A LAS CIENCIAS	2	0,750	3,421	-2,671
MATEMÁTICAS II	1	2,250	3,384	-1,134

Específicas

BIOLOGÍA	1	7,360	6,576	0,784
ECONOMÍA DE LA EMPRESA	2	5,315	4,554	0,761
GEOGRAFÍA	2	5,100	4,642	0,458
HISTORIA DE LA FILOSOFÍA	1	6,500	4,588	1,912
HISTORIA DEL ARTE	1	5,800	3,333	2,467
QUÍMICA	1	5,100	4,404	0,696



IES MARINA CEBRIÁN

ASIGNATURA	Nº Exámenes	Centro	General	Diferencia
HISTORIA DE ESPAÑA	2	2,375	3,925	-1,550
INGLÉS	2	2,250	5,053	-2,803
LATÍN II	2	3,955	4,960	-1,005
LENGUA CASTELLANA Y LITERATURA II	2	5,700	6,416	-0,716

Específicas

ECONOMÍA DE LA EMPRESA	1	3,450	4,554	-1,104
HISTORIA DE LA FILOSOFÍA	3	4,067	4,588	-0,521



IES MENCEY ACAYMO

ASIGNATURA	Nº Exámenes	Centro	General	Diferencia
HISTORIA DE ESPAÑA	10	4,476	3,925	0,551
INGLÉS	10	4,722	5,053	-0,331
LATÍN II	2	7,685	4,960	2,725
LENGUA CASTELLANA Y LITERATURA II	10	6,695	6,416	0,279
MATEMÁTICAS APLICADAS A LAS CIENCIAS	3	3,377	3,421	-0,044
MATEMÁTICAS II	5	4,000	3,384	0,616

Específicas

BIOLOGÍA	2	6,800	6,576	0,224
DIBUJO TÉCNICO II	1	2,400	4,908	-2,508
ECONOMÍA DE LA EMPRESA	3	3,807	4,554	-0,747
FÍSICA	2	2,925	3,227	-0,302
GEOGRAFÍA	3	5,917	4,642	1,274
HISTORIA DE LA FILOSOFÍA	2	3,650	4,588	-0,938
HISTORIA DEL ARTE	1	5,800	3,333	2,467
QUÍMICA	1	6,650	4,404	2,246



IES MENCEY BENCOMO

ASIGNATURA	Nº Exámenes	Centro	General	Diferencia
HISTORIA DE ESPAÑA	3	3,750	3,925	-0,175
INGLÉS	3	4,400	5,053	-0,653
LATÍN II	1	2,300	4,960	-2,660
LENGUA CASTELLANA Y LITERATURA II	3	5,500	6,416	-0,916
MATEMÁTICAS APLICADAS A LAS CIENCIAS	2	3,500	3,421	0,079

Específicas

BIOLOGÍA	2	7,775	6,576	1,199
ECONOMÍA DE LA EMPRESA	1	2,510	4,554	-2,044
GEOGRAFÍA	2	4,375	4,642	-0,267
HISTORIA DEL ARTE	1	1,100	3,333	-2,233
QUÍMICA	2	7,075	4,404	2,671



PRUEBAS DE ACCESO JUL 2021 MEDIA DE ASIGNAT POR CENTRO

IES OFRA

ASIGNATURA	Nº Exámenes	Centro	General	Diferencia
FUNDAMENTOS DEL ARTE II	4	4,213	5,944	-1,731
HISTORIA DE ESPAÑA	5	2,826	3,925	-1,099
INGLÉS	5	5,620	5,053	0,567
LATÍN II	1	1,570	4,960	-3,390
LENGUA CASTELLANA Y LITERATURA II	5	4,830	6,416	-1,586

Específicas

ALEMÁN	1	8,250	9,000	-0,750
BIOLOGÍA	1	6,100	6,576	-0,476
CULTURA AUDIOVISUAL II	2	6,875	7,983	-1,108
DIBUJO TÉCNICO II	1	0,550	4,908	-4,358
DISEÑO	2	4,625	5,708	-1,083
GEOGRAFÍA	1	3,000	4,642	-1,642
QUÍMICA	1	3,700	4,404	-0,704



IES PADRE ANCHIETA

ASIGNATURA	Nº Exámenes	Centro	General	Diferencia
FRANCÉS	1	5,250	3,555	1,695
HISTORIA DE ESPAÑA	2	1,375	3,925	-2,550
INGLÉS	1	6,200	5,053	1,147
LATÍN II	1	4,000	4,960	-0,960
LENGUA CASTELLANA Y LITERATURA II	2	5,850	6,416	-0,566

Específicas

DIBUJO TÉCNICO II	1	1,280	4,908	-3,628
FÍSICA	1	3,600	3,227	0,373
GEOGRAFÍA	1	4,750	4,642	0,108
HISTORIA DE LA FILOSOFÍA	1	0,100	4,588	-4,488
HISTORIA DEL ARTE	1	0,800	3,333	-2,533



IES PROFESOR MARTÍN MIRANDA

ASIGNATURA	Nº Exámenes	Centro	General	Diferencia
HISTORIA DE ESPAÑA	5	4,650	3,925	0,725
INGLÉS	5	5,380	5,053	0,327
LENGUA CASTELLANA Y LITERATURA II	5	5,700	6,416	-0,716
MATEMÁTICAS APLICADAS A LAS CIENCIAS	2	3,125	3,421	-0,296
MATEMÁTICAS II	3	3,583	3,384	0,199

Específicas

DIBUJO TÉCNICO II	3	2,883	4,908	-2,024
ECONOMÍA DE LA EMPRESA	1	5,270	4,554	0,716
FÍSICA	1	2,100	3,227	-1,127
GEOGRAFÍA	1	7,250	4,642	2,608



IES PUERTO DE LA CRUZ - TELESFORO BRAVO

ASIGNATURA	Nº Exámenes	Centro	General	Diferencia
HISTORIA DE ESPAÑA	5	3,150	3,925	-0,775
INGLÉS	5	2,890	5,053	-2,163
LATÍN II	4	5,663	4,960	0,702
LENGUA CASTELLANA Y LITERATURA II	5	6,650	6,416	0,234
MATEMÁTICAS APLICADAS A LAS CIENCIAS	1	1,250	3,421	-2,171

Específicas

BIOLOGÍA	1	5,850	6,576	-0,726
ECONOMÍA DE LA EMPRESA	1	4,030	4,554	-0,524
GEOGRAFÍA	4	3,375	4,642	-1,267
HISTORIA DE LA FILOSOFÍA	2	2,125	4,588	-2,463
INGLÉS	1	3,950	5,811	-1,861
MATEMÁTICAS II	2	4,125	3,945	0,180
QUÍMICA	2	6,750	4,404	2,346



IES PUNTA LARGA

ASIGNATURA	Nº Exámenes	Centro	General	Diferencia
HISTORIA DE ESPAÑA	8	2,860	3,925	-1,065
INGLÉS	8	5,513	5,053	0,460
LATÍN II	2	6,900	4,960	1,940
LENGUA CASTELLANA Y LITERATURA II	8	7,063	6,416	0,646
MATEMÁTICAS APLICADAS A LAS CIENCIAS	3	4,500	3,421	1,079
MATEMÁTICAS II	3	1,583	3,384	-1,801

Específicas

BIOLOGÍA	2	3,850	6,576	-2,726
ECONOMÍA DE LA EMPRESA	2	5,905	4,554	1,351
GEOGRAFÍA	2	5,100	4,642	0,458
GRIEGO II	1	7,750	6,947	0,803
HISTORIA DEL ARTE	1	2,050	3,333	-1,283
QUÍMICA	1	0,950	4,404	-3,454



IES PUNTAGORDA

ASIGNATURA	Nº Exámenes	Centro	General	Diferencia
-------------------	--------------------	---------------	----------------	-------------------

HISTORIA DE ESPAÑA	1	3,500	3,925	-0,425
INGLÉS	1	4,550	5,053	-0,503
LENGUA CASTELLANA Y LITERATURA II	1	8,000	6,416	1,584
MATEMÁTICAS II	1	3,250	3,384	-0,134

Específicas

DIBUJO TÉCNICO II	1	6,700	4,908	1,792
--------------------------	----------	--------------	--------------	--------------



IES RAFAEL AROZARENA

ASIGNATURA	Nº Exámenes	Centro	General	Diferencia
------------	-------------	--------	---------	------------

HISTORIA DE ESPAÑA	11	3,421	3,925	-0,504
INGLÉS	11	4,568	5,053	-0,485
LATÍN II	3	5,100	4,960	0,140
LENGUA CASTELLANA Y LITERATURA II	11	6,945	6,416	0,529
MATEMÁTICAS APLICADAS A LAS CIENCIAS	4	7,000	3,421	3,579
MATEMÁTICAS II	4	4,313	3,384	0,928

Específicas

BIOLOGÍA	1	9,650	6,576	3,074
DIBUJO TÉCNICO II	1	9,300	4,908	4,392
ECONOMÍA DE LA EMPRESA	2	5,425	4,554	0,871
FÍSICA	2	0,750	3,227	-2,477
GEOGRAFÍA	1	5,000	4,642	0,358
HISTORIA DE LA FILOSOFÍA	1	7,000	4,588	2,412
QUÍMICA	1	9,000	4,404	4,596



IES REALEJOS

ASIGNATURA	Nº Exámenes	Centro	General	Diferencia
HISTORIA DE ESPAÑA	9	3,987	3,925	0,061
INGLÉS	9	4,456	5,053	-0,597
LENGUA CASTELLANA Y LITERATURA II	9	6,528	6,416	0,112
MATEMÁTICAS APLICADAS A LAS CIENCIAS	1	2,250	3,421	-1,171
MATEMÁTICAS II	8	4,235	3,384	0,851

Específicas

BIOLOGÍA	8	6,144	6,576	-0,432
ECONOMÍA DE LA EMPRESA	1	5,010	4,554	0,456
GEOGRAFÍA	1	2,250	4,642	-2,392
HISTORIA DE LA FILOSOFÍA	1	5,500	4,588	0,912
MATEMÁTICAS APLICADAS A LAS CIENCIAS	1	2,500	4,500	-2,000
QUÍMICA	7	4,414	4,404	0,010



IES SABINO BERTHELOT

ASIGNATURA	Nº Exámenes	Centro	General	Diferencia
HISTORIA DE ESPAÑA	4	6,125	3,925	2,200
INGLÉS	4	5,963	5,053	0,910
LENGUA CASTELLANA Y LITERATURA II	4	7,738	6,416	1,321
MATEMÁTICAS APLICADAS A LAS CIENCIAS	3	4,583	3,421	1,162
MATEMÁTICAS II	1	7,250	3,384	3,866

Específicas

ECONOMÍA DE LA EMPRESA	3	6,057	4,554	1,503
GEOGRAFÍA	2	6,875	4,642	2,233
HISTORIA DE LA FILOSOFÍA	1	5,750	4,588	1,162
QUÍMICA	2	9,200	4,404	4,796



IES SAN ANDRÉS

ASIGNATURA	Nº Exámenes	Centro	General	Diferencia
HISTORIA DE ESPAÑA	1	4,250	3,925	0,325
INGLÉS	1	2,950	5,053	-2,103
LENGUA CASTELLANA Y LITERATURA II	1	9,200	6,416	2,784
MATEMÁTICAS II	1	3,750	3,384	0,366

Específicas

BIOLOGÍA	1	5,820	6,576	-0,756
ECONOMÍA DE LA EMPRESA	1	5,580	4,554	1,026
FÍSICA	1	1,100	3,227	-2,127
GEOGRAFÍA	1	8,500	4,642	3,858
MATEMÁTICAS II	1	2,000	3,945	-1,945
QUÍMICA	2	2,300	4,404	-2,104



PRUEBAS DE ACCESO JUL 2021 MEDIA DE ASIGNAT POR CENTRO

IES SAN BENITO

ASIGNATURA	Nº Exámenes	Centro	General	Diferencia
FRANCÉS	2	2,500	3,555	-1,055
HISTORIA DE ESPAÑA	8	3,531	3,925	-0,394
INGLÉS	6	5,575	5,053	0,522
LENGUA CASTELLANA Y LITERATURA II	8	6,375	6,416	-0,041
MATEMÁTICAS APLICADAS A LAS CIENCIAS	2	1,750	3,421	-1,671
MATEMÁTICAS II	6	2,250	3,384	-1,134

Específicas

BIOLOGÍA	3	6,313	6,576	-0,262
DIBUJO TÉCNICO II	2	3,950	4,908	-0,958
ECONOMÍA DE LA EMPRESA	1	2,550	4,554	-2,004
GEOGRAFÍA	1	1,700	4,642	-2,942
QUÍMICA	5	2,748	4,404	-1,656



IES SAN JUAN DE LA RAMBLA

ASIGNATURA	Nº Exámenes	Centro	General	Diferencia
------------	-------------	--------	---------	------------

HISTORIA DE ESPAÑA	3	2,960	3,925	-0,965
INGLÉS	3	3,450	5,053	-1,603
LATÍN II	1	3,100	4,960	-1,860
LENGUA CASTELLANA Y LITERATURA II	3	6,300	6,416	-0,116
MATEMÁTICAS II	2	2,125	3,384	-1,259

Específicas

BIOLOGÍA	1	5,240	6,576	-1,336
QUÍMICA	2	2,480	4,404	-1,924



IES SAN MARCOS

ASIGNATURA	Nº Exámenes	Centro	General	Diferencia
HISTORIA DE ESPAÑA	4	1,938	3,925	-1,988
INGLÉS	4	3,788	5,053	-1,265
LENGUA CASTELLANA Y LITERATURA II	4	5,313	6,416	-1,104
MATEMÁTICAS APLICADAS A LAS CIENCIAS	3	2,417	3,421	-1,004
MATEMÁTICAS II	1	5,250	3,384	1,866

Específicas

DIBUJO TÉCNICO II	1	4,300	4,908	-0,608
ECONOMÍA DE LA EMPRESA	1	1,950	4,554	-2,604
GEOGRAFÍA	1	3,750	4,642	-0,892



IES SAN MATÍAS

ASIGNATURA	Nº Exámenes	Centro	General	Diferencia
HISTORIA DE ESPAÑA	2	3,875	3,925	-0,050
INGLÉS	2	3,715	5,053	-1,338
LENGUA CASTELLANA Y LITERATURA II	2	5,375	6,416	-1,041
MATEMÁTICAS II	2	1,750	3,384	-1,634

Específicas

BIOLOGÍA	3	6,837	6,576	0,261
GEOGRAFÍA	2	4,000	4,642	-0,642
MATEMÁTICAS APLICADAS A LAS CIENCIAS	2	4,000	4,500	-0,500
QUÍMICA	3	4,450	4,404	0,046



PRUEBAS DE ACCESO JUL 2021 MEDIA DE ASIGNAT POR CENTRO

IES SAN MIGUEL

ASIGNATURA	Nº Exámenes	Centro	General	Diferencia
HISTORIA DE ESPAÑA	7	4,250	3,925	0,325
INGLÉS	7	5,129	5,053	0,076
LATÍN II	1	3,100	4,960	-1,860
LENGUA CASTELLANA Y LITERATURA II	7	6,129	6,416	-0,287
MATEMÁTICAS APLICADAS A LAS CIENCIAS	1	4,250	3,421	0,829
MATEMÁTICAS II	5	3,200	3,384	-0,184

Específicas

BIOLOGÍA	3	5,127	6,576	-1,449
DIBUJO TÉCNICO II	2	4,675	4,908	-0,233
FÍSICA	2	3,100	3,227	-0,127
GEOGRAFÍA	1	1,000	4,642	-3,642
HISTORIA DEL ARTE	1	0,950	3,333	-2,383
QUÍMICA	3	2,207	4,404	-2,197



IES SAN SEBASTIÁN DE LA GOMERA

ASIGNATURA	Nº Exámenes	Centro	General	Diferencia
HISTORIA DE ESPAÑA	5	5,150	3,925	1,225
INGLÉS	5	6,170	5,053	1,117
LATÍN II	1	6,350	4,960	1,390
LENGUA CASTELLANA Y LITERATURA II	5	7,700	6,416	1,284
MATEMÁTICAS II	4	3,938	3,384	0,553

Específicas

BIOLOGÍA	3	6,250	6,576	-0,326
CULTURA AUDIOVISUAL II	1	7,500	7,983	-0,483
GRIEGO II	1	9,500	6,947	2,553
HISTORIA DEL ARTE	1	2,550	3,333	-0,783
QUÍMICA	2	4,050	4,404	-0,354



IES SANTA ANA

ASIGNATURA	Nº Exámenes	Centro	General	Diferencia
HISTORIA DE ESPAÑA	2	3,000	3,925	-0,925
INGLÉS	2	4,700	5,053	-0,353
LENGUA CASTELLANA Y LITERATURA II	2	5,625	6,416	-0,791
MATEMÁTICAS APLICADAS A LAS CIENCIAS	1	2,000	3,421	-1,421
MATEMÁTICAS II	1	3,750	3,384	0,366



IES SANTA ÚRSULA

ASIGNATURA	Nº Exámenes	Centro	General	Diferencia
------------	-------------	--------	---------	------------

HISTORIA DE ESPAÑA	7	4,000	3,925	0,075
INGLÉS	7	4,629	5,053	-0,424
LATÍN II	1	4,050	4,960	-0,910
LENGUA CASTELLANA Y LITERATURA II	7	7,057	6,416	0,641
MATEMÁTICAS APLICADAS A LAS CIENCIAS	2	3,125	3,421	-0,296
MATEMÁTICAS II	4	5,470	3,384	2,086

Específicas

BIOLOGÍA	2	7,365	6,576	0,789
DIBUJO TÉCNICO II	1	6,600	4,908	1,692
ECONOMÍA DE LA EMPRESA	2	3,800	4,554	-0,754
QUÍMICA	2	3,750	4,404	-0,654



IES TACORONTE - ÓSCAR DOMÍNGUEZ

ASIGNATURA	Nº Exámenes	Centro	General	Diferencia
HISTORIA DE ESPAÑA	6	4,375	3,925	0,450
INGLÉS	6	4,233	5,053	-0,819
LENGUA CASTELLANA Y LITERATURA II	6	6,183	6,416	-0,233
MATEMÁTICAS APLICADAS A LAS CIENCIAS	4	4,563	3,421	1,142
MATEMÁTICAS II	2	3,125	3,384	-0,259

Específicas

BIOLOGÍA	1	7,160	6,576	0,584
ECONOMÍA DE LA EMPRESA	2	5,515	4,554	0,961
GEOGRAFÍA	3	3,500	4,642	-1,142
HISTORIA DE LA FILOSOFÍA	3	4,767	4,588	0,179



IES TAMAIMO

ASIGNATURA	Nº Exámenes	Centro	General	Diferencia
------------	-------------	--------	---------	------------

HISTORIA DE ESPAÑA	2	4,750	3,925	0,825
INGLÉS	2	5,700	5,053	0,647
LENGUA CASTELLANA Y LITERATURA II	2	8,075	6,416	1,659
MATEMÁTICAS APLICADAS A LAS CIENCIAS	1	3,000	3,421	-0,421
MATEMÁTICAS II	1	3,250	3,384	-0,134

Específicas

FÍSICA	1	6,200	3,227	2,973
HISTORIA DE LA FILOSOFÍA	1	5,100	4,588	0,512



IES TEGUESTE

ASIGNATURA	Nº Exámenes	Centro	General	Diferencia
HISTORIA DE ESPAÑA	8	3,219	3,925	-0,707
INGLÉS	8	4,938	5,053	-0,115
LATÍN II	2	3,235	4,960	-1,725
LENGUA CASTELLANA Y LITERATURA II	8	6,838	6,416	0,421
MATEMÁTICAS APLICADAS A LAS CIENCIAS	2	1,875	3,421	-1,546
MATEMÁTICAS II	4	4,908	3,384	1,523

Específicas

BIOLOGÍA	2	7,800	6,576	1,224
ECONOMÍA DE LA EMPRESA	3	2,330	4,554	-2,224
GEOGRAFÍA	3	5,117	4,642	0,474
GRIEGO II	2	6,750	6,947	-0,197
MATEMÁTICAS II	1	7,750	3,945	3,805
QUÍMICA	2	7,000	4,404	2,596



IES TEOBALDO POWER

ASIGNATURA	Nº Exámenes	Centro	General	Diferencia
HISTORIA DE ESPAÑA	23	3,408	3,925	-0,517
INGLÉS	24	5,888	5,053	0,836
LENGUA CASTELLANA Y LITERATURA II	24	5,913	6,416	-0,504
MATEMÁTICAS APLICADAS A LAS CIENCIAS	8	3,938	3,421	0,517
MATEMÁTICAS II	14	2,839	3,384	-0,545

Específicas

BIOLOGÍA	10	6,080	6,576	-0,496
DIBUJO TÉCNICO II	1	4,850	4,908	-0,058
ECONOMÍA DE LA EMPRESA	4	4,730	4,554	0,176
FÍSICA	1	1,600	3,227	-1,627
FRANCÉS	1	2,350	3,957	-1,607
GEOGRAFÍA	2	3,425	4,642	-1,217
GEOLOGÍA	2	5,075	3,967	1,108
QUÍMICA	10	3,960	4,404	-0,444



IES TOMÁS DE IRIARTE

ASIGNATURA	Nº Exámenes	Centro	General	Diferencia
FRANCÉS	1	4,000	3,555	0,445
HISTORIA DE ESPAÑA	2	4,875	3,925	0,950
INGLÉS	1	3,900	5,053	-1,153
LATÍN II	1	4,750	4,960	-0,210
LENGUA CASTELLANA Y LITERATURA II	2	8,375	6,416	1,959
MATEMÁTICAS II	1	1,250	3,384	-2,134

Específicas

BIOLOGÍA	1	5,430	6,576	-1,146
GEOGRAFÍA	1	3,450	4,642	-1,192
HISTORIA DE LA FILOSOFÍA	2	3,000	4,588	-1,588
QUÍMICA	1	2,350	4,404	-2,054



IES VALLE GUERRA

ASIGNATURA	Nº Exámenes	Centro	General	Diferencia
------------	-------------	--------	---------	------------

HISTORIA DE ESPAÑA	3	0,833	3,925	-3,092
INGLÉS	4	4,700	5,053	-0,353
LENGUA CASTELLANA Y LITERATURA II	3	4,850	6,416	-1,566
MATEMÁTICAS APLICADAS A LAS CIENCIAS	2	1,250	3,421	-2,171
MATEMÁTICAS II	1	2,630	3,384	-0,754

Específicas

BIOLOGÍA	1	9,250	6,576	2,674
ECONOMÍA DE LA EMPRESA	2	3,595	4,554	-0,959
GEOGRAFÍA	2	2,625	4,642	-2,017
QUÍMICA	1	7,550	4,404	3,146



IES VIERA Y CLAVIJO

ASIGNATURA	Nº Exámenes	Centro	General	Diferencia
FRANCÉS	1	3,800	3,555	0,245
HISTORIA DE ESPAÑA	40	4,735	3,925	0,809
INGLÉS	39	6,686	5,053	1,633
LATÍN II	6	6,308	4,960	1,348
LENGUA CASTELLANA Y LITERATURA II	40	7,735	6,416	1,319
MATEMÁTICAS APLICADAS A LAS CIENCIAS	7	4,000	3,421	0,579
MATEMÁTICAS II	27	5,065	3,384	1,680

Específicas

BIOLOGÍA	23	6,593	6,576	0,018
DIBUJO TÉCNICO II	7	5,793	4,908	0,885
DISEÑO	1	6,500	5,708	0,792
ECONOMÍA DE LA EMPRESA	3	6,387	4,554	1,833
FÍSICA	7	4,171	3,227	0,945
GEOGRAFÍA	6	3,958	4,642	-0,684
GRIEGO II	3	6,833	6,947	-0,114
HISTORIA DE LA FILOSOFÍA	4	6,050	4,588	1,462
HISTORIA DEL ARTE	1	2,200	3,333	-1,133
MATEMÁTICAS II	1	5,750	3,945	1,805
QUÍMICA	20	4,071	4,404	-0,334



IES VILLA DE MAZO

ASIGNATURA	Nº Exámenes	Centro	General	Diferencia
HISTORIA DE ESPAÑA	1	1,000	3,925	-2,925
INGLÉS	1	9,250	5,053	4,197
LATÍN II	1	4,940	4,960	-0,020
LENGUA CASTELLANA Y LITERATURA II	1	6,000	6,416	-0,416

Específicas

GEOGRAFÍA	1	5,750	4,642	1,108
GRIEGO II	1	7,500	6,947	0,553



IES VILLALBA HERVÁS

ASIGNATURA	Nº Exámenes	Centro	General	Diferencia
HISTORIA DE ESPAÑA	16	3,625	3,925	-0,300
INGLÉS	16	5,316	5,053	0,263
LATÍN II	1	3,500	4,960	-1,460
LENGUA CASTELLANA Y LITERATURA II	16	6,428	6,416	0,012
MATEMÁTICAS APLICADAS A LAS CIENCIAS	8	2,938	3,421	-0,484
MATEMÁTICAS II	7	4,071	3,384	0,687

Específicas

BIOLOGÍA	5	7,430	6,576	0,854
DIBUJO TÉCNICO II	3	3,050	4,908	-1,858
ECONOMÍA DE LA EMPRESA	8	3,993	4,554	-0,561
FÍSICA	2	1,350	3,227	-1,877
GEOGRAFÍA	4	3,125	4,642	-1,517
HISTORIA DE LA FILOSOFÍA	3	4,433	4,588	-0,155
MATEMÁTICAS APLICADAS A LAS CIENCIAS	1	4,750	4,500	0,250
QUÍMICA	4	3,675	4,404	-0,729



IES VIRGEN DE CANDELARIA

ASIGNATURA	Nº Exámenes	Centro	General	Diferencia
-------------------	--------------------	---------------	----------------	-------------------

Específicas

BIOLOGÍA	1	0,950	6,576	-5,626
CULTURA AUDIOVISUAL II	1	9,000	7,983	1,017
HISTORIA DEL ARTE	1	6,650	3,333	3,317
QUÍMICA	1	0,000	4,404	-4,404



ALEMÁN

Específica

CENTRO	Nº Exámenes	Centro	General	Diferencia
IES CANARIAS CABRERA PINTO	1	9,000	9,000	0,000
IES LOS CRISTIANOS	1	9,750	9,000	0,750
IES OFRA	1	8,250	9,000	-0,750



ARTES ESCÉNICAS

Específica

CENTRO	Nº Exámenes	Centro	General	Diferencia
IES LA LABORAL DE LA LAGUNA	4	6,605	6,313	0,292
IES LOS CRISTIANOS	2	5,380	6,313	-0,933
IES MARÍA PÉREZ TRUJILLO	1	7,010	6,313	0,697

**BIOLOGÍA****Específica**

CENTRO	Nº Exámenes	Centro	General	Diferencia
C.E.P.A. COMARCA NORDESTE DE TENERIFE	1	2,940	6,576	-3,636
CEAD SANTA CRUZ DE TENERIFE MERCEDES	1	5,500	6,576	-1,076
CENTRO SUPERIOR DE FORMACIÓN EUROPE	3	7,063	6,576	0,488
COLEGIO HISPANO INGLÉS	2	5,245	6,576	-1,331
COLEGIO CISNEROS ALTER	1	6,900	6,576	0,324
COLEGIO COSTA ADEJE	2	3,355	6,576	-3,221
COLEGIO DECROLY	1	3,000	6,576	-3,576
COLEGIO HISPANO BRITÁNICO	4	8,663	6,576	2,087
COLEGIO LA SALLE SAN ILDEFONSO	11	8,505	6,576	1,929
COLEGIO LUTHER KING LA LAGUNA	3	8,510	6,576	1,934
COLEGIO LUTHER KING SUR	2	6,900	6,576	0,324
COLEGIO NURYANA	3	7,433	6,576	0,858
COLEGIO PUREZA DE MARÍA LOS REALEJOS	1	6,050	6,576	-0,526
COLEGIO PUREZA DE MARÍA SANTA CRUZ D	8	7,966	6,576	1,390
COLEGIO SAN JUAN BOSCO	4	6,300	6,576	-0,276
COLEGIO VIRGEN DEL MAR	1	6,700	6,576	0,124
CPFP ABAD SERRADOR	2	9,325	6,576	2,749
CPFP ELENA ROMEU S.L.	4	6,505	6,576	-0,071
CPFP GRUPO DENTAZUL, S.L.	3	5,290	6,576	-1,286
ESCUELA DE ARTE FERNANDO ESTÉVEZ	1	5,150	6,576	-1,426
IES ADEJE	3	8,417	6,576	1,841
IES ALCALDE BERNABÉ RODRÍGUEZ	2	7,850	6,576	1,274
IES ANAGA	1	8,450	6,576	1,874
IES ANDRÉS BELLO	2	7,350	6,576	0,774
IES ARICO	2	6,190	6,576	-0,386
IES BENITO PÉREZ ARMAS	2	4,210	6,576	-2,366
IES CANARIAS CABRERA PINTO	5	5,456	6,576	-1,120
IES CÁNDIDO MARANTE EXPÓSITO	1	5,350	6,576	-1,226
IES CRUZ SANTA	2	4,975	6,576	-1,601
IES EL CHAPATAL	4	6,148	6,576	-0,428
IES EL MÉDANO	5	4,704	6,576	-1,872
IES EL PASO	1	5,300	6,576	-1,276
IES EL SOBRADILLO	3	6,850	6,576	0,274
IES EUSEBIO BARRETO LORENZO	7	7,871	6,576	1,296
IES GENETO	1	7,750	6,576	1,174
IES GRANADILLA DE ABONA	2	6,250	6,576	-0,326
IES GÜÍMAR	1	7,730	6,576	1,154
IES ICHASAGUA	4	5,158	6,576	-1,418
IES JOSÉ MARÍA PÉREZ PULIDO	1	8,250	6,576	1,674
IES LA GUANCHA	4	7,013	6,576	0,437

PRUEBAS DE ACCESO JUL 2021 MEDIA DE CENTROS POR ASIGNAT

BIOLOGÍA

IES LA LABORAL DE LA LAGUNA	10	6,537	6,576	-0,039
IES LA MATANZA	2	4,675	6,576	-1,901
IES LA OROTAVA - MANUEL GONZÁLEZ PÉR	4	6,818	6,576	0,242
IES LA VICTORIA - ALFONSO FERNÁNDEZ GA	3	5,550	6,576	-1,026
IES LAS BREÑAS	4	8,050	6,576	1,474
IES LAS GALLETAS	6	6,722	6,576	0,146
IES LAS VEREDILLAS	4	6,075	6,576	-0,501
IES LOS CARDONES	2	6,085	6,576	-0,491
IES LOS CRISTIANOS	2	2,500	6,576	-4,076
IES LOS GLADIOLOS	6	5,783	6,576	-0,792
IES LUCAS MARTÍN ESPINO	3	5,573	6,576	-1,002
IES LUIS COBIELLA CUEVAS	1	9,350	6,576	2,774
IES LUIS DIEGO CUSCOY	2	9,500	6,576	2,924
IES MAGALLANES	4	4,805	6,576	-1,771
IES MANUEL MARTÍN GONZÁLEZ	3	7,243	6,576	0,668
IES MARÍA ROSA ALONSO	1	7,360	6,576	0,784
IES MENCEY ACAYMO	2	6,800	6,576	0,224
IES MENCEY BENCOMO	2	7,775	6,576	1,199
IES OFRA	1	6,100	6,576	-0,476
IES PUERTO DE LA CRUZ - TELESFORO BRAV	1	5,850	6,576	-0,726
IES PUNTA LARGA	2	3,850	6,576	-2,726
IES RAFAEL AROZARENA	1	9,650	6,576	3,074
IES REALEJOS	8	6,144	6,576	-0,432
IES SAN ANDRÉS	1	5,820	6,576	-0,756
IES SAN BENITO	3	6,313	6,576	-0,262
IES SAN JUAN DE LA RAMBLA	1	5,240	6,576	-1,336
IES SAN MATÍAS	3	6,837	6,576	0,261
IES SAN MIGUEL	3	5,127	6,576	-1,449
IES SAN SEBASTIÁN DE LA GOMERA	3	6,250	6,576	-0,326
IES SANTA ÚRSULA	2	7,365	6,576	0,789
IES TACORONTE - ÓSCAR DOMÍNGUEZ	1	7,160	6,576	0,584
IES TEGUESTE	2	7,800	6,576	1,224
IES TEOBALDO POWER	10	6,080	6,576	-0,496
IES TOMÁS DE IRIARTE	1	5,430	6,576	-1,146
IES VALLE GUERRA	1	9,250	6,576	2,674
IES VIERA Y CLAVIJO	23	6,593	6,576	0,018
IES VILLALBA HERVÁS	5	7,430	6,576	0,854
IES VIRGEN DE CANDELARIA	1	0,950	6,576	-5,626



CULTURA AUDIOVISUAL II

Específica

CENTRO	Nº Exámenes	Centro	General	Diferencia
COLEGIO LUTHER KING LA LAGUNA	1	9,500	7,983	1,517
COLEGIO PUREZA DE MARÍA LOS REALEJOS	1	8,750	7,983	0,767
ESCUELA DE ARTE FERNANDO ESTÉVEZ	5	8,100	7,983	0,117
ESCUELA DE ARTE MANOLO BLAHNIK	1	7,750	7,983	-0,233
IES ADEJE	1	9,250	7,983	1,267
IES ALCALDE BERNABÉ RODRÍGUEZ	1	7,500	7,983	-0,483
IES EL CHAPATAL	1	8,250	7,983	0,267
IES ICHASAGUA	1	7,750	7,983	-0,233
IES LA LABORAL DE LA LAGUNA	5	8,150	7,983	0,167
IES LOS CRISTIANOS	7	7,643	7,983	-0,340
IES MARÍA PÉREZ TRUJILLO	2	7,875	7,983	-0,108
IES OFRA	2	6,875	7,983	-1,108
IES SAN SEBASTIÁN DE LA GOMERA	1	7,500	7,983	-0,483
IES VIRGEN DE CANDELARIA	1	9,000	7,983	1,017

**DIBUJO TÉCNICO II****Específica**

CENTRO	Nº Exámenes	Centro	General	Diferencia
COLEGIO CISNEROS ALTER	1	5,050	4,908	0,142
COLEGIO DOMINICAS	1	5,100	4,908	0,192
COLEGIO HISPANO BRITÁNICO	1	6,050	4,908	1,142
COLEGIO LA SALLE SAN ILDEFONSO	1	4,750	4,908	-0,158
COLEGIO LUTHER KING LA LAGUNA	2	6,425	4,908	1,517
COLEGIO LUTHER KING SUR	2	6,525	4,908	1,617
COLEGIO NURYANA	1	6,250	4,908	1,342
COLEGIO PUREZA DE MARÍA LOS REALEJOS	1	7,000	4,908	2,092
COLEGIO SAN JUAN BOSCO	1	6,250	4,908	1,342
IES ADEJE	1	4,650	4,908	-0,258
IES AGUSTÍN DE BETANCOURT	1	3,880	4,908	-1,028
IES ALCALÁ	4	2,100	4,908	-2,808
IES ALCALDE BERNABÉ RODRÍGUEZ	2	3,950	4,908	-0,958
IES ALONSO PÉREZ DÍAZ	1	7,350	4,908	2,442
IES ANAGA	1	5,150	4,908	0,242
IES ANDRÉS BELLO	3	4,967	4,908	0,059
IES CANARIAS CABRERA PINTO	2	7,000	4,908	2,092
IES CRUZ SANTA	1	6,100	4,908	1,192
IES EL CHAPATAL	2	6,900	4,908	1,992
IES EL MÉDANO	1	5,600	4,908	0,692
IES GAROÉ	1	6,550	4,908	1,642
IES GÜÍMAR	1	6,850	4,908	1,942
IES ICHASAGUA	1	7,750	4,908	2,842
IES JOSÉ MARÍA PÉREZ PULIDO	1	6,700	4,908	1,792
IES LA GUANCHA	1	5,350	4,908	0,442
IES LA LABORAL DE LA LAGUNA	1	2,700	4,908	-2,208
IES LA MATANZA	1	7,100	4,908	2,192
IES LA VICTORIA - ALFONSO FERNÁNDEZ GA	1	2,500	4,908	-2,408
IES LAS GALLETAS	1	4,280	4,908	-0,628
IES LAS VEREDILLAS	2	6,275	4,908	1,367
IES LOS CRISTIANOS	1	1,900	4,908	-3,008
IES LUIS COBIELLA CUEVAS	2	4,825	4,908	-0,083
IES MARÍA PÉREZ TRUJILLO	1	0,000	4,908	-4,908
IES MENCEY ACAYMO	1	2,400	4,908	-2,508
IES OFRA	1	0,550	4,908	-4,358
IES PADRE ANCHIETA	1	1,280	4,908	-3,628
IES PROFESOR MARTÍN MIRANDA	3	2,883	4,908	-2,024
IES PUNTAGORDA	1	6,700	4,908	1,792
IES RAFAEL AROZARENA	1	9,300	4,908	4,392
IES SAN BENITO	2	3,950	4,908	-0,958



DIBUJO TÉCNICO II

IES SAN MARCOS	1	4,300	4,908	-0,608
IES SAN MIGUEL	2	4,675	4,908	-0,233
IES SANTA ÚRSULA	1	6,600	4,908	1,692
IES TEOBALDO POWER	1	4,850	4,908	-0,058
IES VIERA Y CLAVIJO	7	5,793	4,908	0,885
IES VILLALBA HERVÁS	3	3,050	4,908	-1,858



DISEÑO

Específica

CENTRO	Nº Exámenes	Centro	General	Diferencia
COLEGIO PUREZA DE MARÍA LOS REALEJOS	1	7,000	5,708	1,292
ESCUELA DE ARTE FERNANDO ESTÉVEZ	5	6,600	5,708	0,892
ESCUELA DE ARTE MANOLO BLAHNIK	1	5,250	5,708	-0,458
IES ADEJE	1	7,000	5,708	1,292
IES LA LABORAL DE LA LAGUNA	6	4,833	5,708	-0,875
IES LOS CRISTIANOS	5	6,650	5,708	0,942
IES MARÍA PÉREZ TRUJILLO	2	3,375	5,708	-2,333
IES OFRA	2	4,625	5,708	-1,083
IES VIERA Y CLAVIJO	1	6,500	5,708	0,792



ECONOMÍA DE LA EMPRESA

Específica

CENTRO	Nº Exámenes	Centro	General	Diferencia
CEAD SANTA CRUZ DE TENERIFE MERCEDES	2	3,630	4,554	-0,924
CIFP La Laguna	1	1,700	4,554	-2,854
COLEGIO HISPANO INGLÉS	1	0,620	4,554	-3,934
COLEGIO CASA AZUL	2	6,600	4,554	2,046
COLEGIO DOMINICAS	1	6,350	4,554	1,796
COLEGIO HOGAR ESCUELA MARÍA AUXILIA	1	4,360	4,554	-0,194
COLEGIO LA SALLE SAN ILDEFONSO	3	4,993	4,554	0,440
COLEGIO LUTHER KING LA LAGUNA	2	4,220	4,554	-0,334
COLEGIO LUTHER KING SUR	2	3,370	4,554	-1,184
COLEGIO PUREZA DE MARÍA SANTA CRUZ D	1	3,700	4,554	-0,854
COLEGIO VIRGEN DEL MAR	4	3,770	4,554	-0,784
CPDEM ALEMÁN	1	6,890	4,554	2,336
IES ADEJE	4	3,145	4,554	-1,409
IES ALCALÁ	2	1,750	4,554	-2,804
IES ALCALDE BERNABÉ RODRÍGUEZ	2	4,415	4,554	-0,139
IES ALONSO PÉREZ DÍAZ	2	8,125	4,554	3,571
IES ANAGA	1	5,010	4,554	0,456
IES ANDRÉS BELLO	1	5,690	4,554	1,136
IES ANTONIO GONZÁLEZ GONZÁLEZ	1	3,610	4,554	-0,944
IES ARICO	1	5,060	4,554	0,506
IES BENITO PÉREZ ARMAS	1	5,180	4,554	0,626
IES CANARIAS CABRERA PINTO	6	4,780	4,554	0,226
IES CÁNDIDO MARANTE EXPÓSITO	1	5,100	4,554	0,546
IES CRUZ SANTA	1	5,050	4,554	0,496
IES DAUTE - LOS SILOS	2	2,100	4,554	-2,454
IES DOMINGO PÉREZ MINIK	1	4,460	4,554	-0,094
IES EL CHAPATAL	3	5,770	4,554	1,216
IES EL MÉDANO	1	4,400	4,554	-0,154
IES EUSEBIO BARRETO LORENZO	1	6,300	4,554	1,746
IES GRANADILLA DE ABONA	1	5,900	4,554	1,346
IES GÜÍMAR	1	6,650	4,554	2,096
IES ICHASAGUA	5	5,200	4,554	0,646
IES JOSÉ MARÍA PÉREZ PULIDO	3	5,413	4,554	0,860
IES LA GUANCHA	1	3,920	4,554	-0,634
IES LA LABORAL DE LA LAGUNA	5	4,648	4,554	0,094
IES LA MATANZA	2	4,780	4,554	0,226
IES LA VICTORIA - ALFONSO FERNÁNDEZ GA	1	5,510	4,554	0,956
IES LAS BREÑAS	1	5,110	4,554	0,556
IES LAS GALLETAS	5	4,792	4,554	0,238
IES LAS VEREDILLAS	3	3,937	4,554	-0,617



ECONOMÍA DE LA EMPRESA

IES LOS CARDONES	3	3,483	4,554	-1,070
IES LOS CRISTIANOS	2	6,005	4,554	1,451
IES LUCAS MARTÍN ESPINO	3	5,417	4,554	0,863
IES LUIS DIEGO CUSCOY	1	2,680	4,554	-1,874
IES MAGALLANES	1	3,250	4,554	-1,304
IES MANUEL MARTÍN GONZÁLEZ	1	5,530	4,554	0,976
IES MARÍA PÉREZ TRUJILLO	1	4,660	4,554	0,106
IES MARÍA ROSA ALONSO	2	5,315	4,554	0,761
IES MARINA CEBRIÁN	1	3,450	4,554	-1,104
IES MENCEY ACAYMO	3	3,807	4,554	-0,747
IES MENCEY BENCOMO	1	2,510	4,554	-2,044
IES PROFESOR MARTÍN MIRANDA	1	5,270	4,554	0,716
IES PUERTO DE LA CRUZ - TELESFORO BRAV	1	4,030	4,554	-0,524
IES PUNTA LARGA	2	5,905	4,554	1,351
IES RAFAEL AROZARENA	2	5,425	4,554	0,871
IES REALEJOS	1	5,010	4,554	0,456
IES SABINO BERTHELOT	3	6,057	4,554	1,503
IES SAN ANDRÉS	1	5,580	4,554	1,026
IES SAN BENITO	1	2,550	4,554	-2,004
IES SAN MARCOS	1	1,950	4,554	-2,604
IES SANTA ÚRSULA	2	3,800	4,554	-0,754
IES TACORONTE - ÓSCAR DOMÍNGUEZ	2	5,515	4,554	0,961
IES TEGUESTE	3	2,330	4,554	-2,224
IES TEOBALDO POWER	4	4,730	4,554	0,176
IES VALLE GUERRA	2	3,595	4,554	-0,959
IES VIERA Y CLAVIJO	3	6,387	4,554	1,833
IES VILLALBA HERVÁS	8	3,993	4,554	-0,561

**FÍSICA****Específica**

CENTRO	Nº Exámenes	Centro	General	Diferencia
CEAD SANTA CRUZ DE TENERIFE MERCEDES	1	0,700	3,227	-2,527
COLEGIO HISPANO INGLÉS	2	4,700	3,227	1,473
COLEGIO CISNEROS ALTER	1	5,050	3,227	1,823
COLEGIO DECROLY	1	1,200	3,227	-2,027
COLEGIO DOMINICAS	1	3,200	3,227	-0,027
COLEGIO LA SALLE SAN ILDEFONSO	4	3,113	3,227	-0,114
COLEGIO LUTHER KING LA LAGUNA	3	5,767	3,227	2,540
COLEGIO LUTHER KING SUR	1	5,000	3,227	1,773
COLEGIO NURYANA	1	5,900	3,227	2,673
CPFP GRUPO DENTAZUL, S.L.	1	3,900	3,227	0,673
IES ADEJE	1	1,500	3,227	-1,727
IES AGUSTÍN DE BETANCOURT	1	1,800	3,227	-1,427
IES ALCALÁ	2	1,000	3,227	-2,227
IES ALCALDE BERNABÉ RODRÍGUEZ	1	1,000	3,227	-2,227
IES ALONSO PÉREZ DÍAZ	3	2,067	3,227	-1,160
IES ANAGA	1	6,700	3,227	3,473
IES ANDRÉS BELLO	2	0,450	3,227	-2,777
IES BENITO PÉREZ ARMAS	1	2,000	3,227	-1,227
IES CANARIAS CABRERA PINTO	4	3,563	3,227	0,336
IES CRUZ SANTA	1	2,700	3,227	-0,527
IES EL CHAPATAL	3	2,267	3,227	-0,960
IES EL MÉDANO	1	3,100	3,227	-0,127
IES EL SOBRADILLO	1	3,600	3,227	0,373
IES GRANADILLA DE ABONA	1	5,800	3,227	2,573
IES GÜÍMAR	2	5,400	3,227	2,173
IES LA MATANZA	1	2,400	3,227	-0,827
IES LA OROTAVA - MANUEL GONZÁLEZ PÉR	1	4,600	3,227	1,373
IES LA VICTORIA - ALFONSO FERNÁNDEZ GA	1	0,600	3,227	-2,627
IES LAS VEREDILLAS	1	3,100	3,227	-0,127
IES LOS CRISTIANOS	1	4,300	3,227	1,073
IES LUIS COBIELLA CUEVAS	2	4,675	3,227	1,448
IES LUIS DIEGO CUSCOY	1	5,000	3,227	1,773
IES MENCEY ACAYMO	2	2,925	3,227	-0,302
IES PADRE ANCHIETA	1	3,600	3,227	0,373
IES PROFESOR MARTÍN MIRANDA	1	2,100	3,227	-1,127
IES RAFAEL AROZARENA	2	0,750	3,227	-2,477
IES SAN ANDRÉS	1	1,100	3,227	-2,127
IES SAN MIGUEL	2	3,100	3,227	-0,127
IES TAMAIMO	1	6,200	3,227	2,973
IES TEOBALDO POWER	1	1,600	3,227	-1,627



PRUEBAS DE ACCESO JUL 2021 MEDIA DE CENTROS POR ASIGNAT

FÍSICA

IES VIERA Y CLAVIJO	7	4,171	3,227	0,945
IES VILLALBA HERVÁS	2	1,350	3,227	-1,877

PRUEBAS DE ACCESO JUL 2021 MEDIA DE CENTROS POR ASIGNAT

FRANCÉS

CENTRO	Nº Exámenes	Centro	General	Diferencia
IES ALONSO PÉREZ DÍAZ	1	5,100	3,555	1,545
IES GRANADILLA DE ABONA	2	3,350	3,555	-0,205
IES LAS VEREDILLAS	1	5,000	3,555	1,445
IES MAGALLANES	1	0,700	3,555	-2,855
IES PADRE ANCHIETA	1	5,250	3,555	1,695
IES SAN BENITO	2	2,500	3,555	-1,055
IES TOMÁS DE IRIARTE	1	4,000	3,555	0,445
IES VIERA Y CLAVIJO	1	3,800	3,555	0,245

Específica

CENTRO	Nº Exámenes	Centro	General	Diferencia
COLEGIO LUTHER KING LA LAGUNA	1	7,550	3,957	3,593
IES ADEJE	2	2,525	3,957	-1,432
IES ALCALÁ	1	5,750	3,957	1,793
IES EL MÉDANO	1	2,000	3,957	-1,957
IES LA LABORAL DE LA LAGUNA	1	5,000	3,957	1,043
IES TEOBALDO POWER	1	2,350	3,957	-1,607



FUNDAMENTOS DEL ARTE II

CENTRO	Nº Exámenes	Centro	General	Diferencia
COLEGIO NURYANA	1	4,350	5,944	-1,594
ESCUELA DE ARTE FERNANDO ESTÉVEZ	5	6,120	5,944	0,176
ESCUELA DE ARTE MANOLO BLAHNIK	1	5,100	5,944	-0,844
IES LA LABORAL DE LA LAGUNA	10	6,120	5,944	0,176
IES LOS CRISTIANOS	10	6,508	5,944	0,564
IES MARÍA PÉREZ TRUJILLO	3	6,300	5,944	0,356
IES OFRA	4	4,213	5,944	-1,731

Específica

CENTRO	Nº Exámenes	Centro	General	Diferencia
ESCUELA DE ARTE FERNANDO ESTÉVEZ	1	3,200	3,200	0,000

GEOGRAFÍA

Específica

CENTRO	Nº Exámenes	Centro	General	Diferencia
CEAD SANTA CRUZ DE TENERIFE MERCEDES	1	6,000	4,642	1,358
CIFP La Laguna	1	5,750	4,642	1,108
COLEGIO CASA AZUL	1	7,000	4,642	2,358
COLEGIO DOMINICAS	4	5,738	4,642	1,095
COLEGIO LUTHER KING LA LAGUNA	2	6,125	4,642	1,483
COLEGIO LUTHER KING SUR	2	4,975	4,642	0,333
COLEGIO PUREZA DE MARÍA SANTA CRUZ D	2	6,000	4,642	1,358
COLEGIO VIRGEN DEL MAR	1	5,000	4,642	0,358
IES ADEJE	5	4,550	4,642	-0,092
IES ALCALÁ	2	4,815	4,642	0,173
IES ALCALDE BERNABÉ RODRÍGUEZ	2	6,375	4,642	1,733
IES CANARIAS CABRERA PINTO	6	4,333	4,642	-0,309
IES CÁNDIDO MARANTE EXPÓSITO	1	4,250	4,642	-0,392
IES DOMINGO PÉREZ MINIK	1	6,750	4,642	2,108
IES EL CHAPATAL	2	6,675	4,642	2,033
IES EL MÉDANO	2	6,125	4,642	1,483
IES EL PASO	2	4,875	4,642	0,233
IES EUSEBIO BARRETO LORENZO	3	3,333	4,642	-1,309
IES GENETO	1	6,500	4,642	1,858
IES GRANADILLA DE ABONA	1	1,000	4,642	-3,642
IES GÜÍMAR	2	5,100	4,642	0,458
IES ICHASAGUA	4	4,375	4,642	-0,267
IES JOSÉ MARÍA PÉREZ PULIDO	2	6,625	4,642	1,983
IES LA GUANCHA	1	3,730	4,642	-0,912
IES LA LABORAL DE LA LAGUNA	3	4,400	4,642	-0,242
IES LA MATANZA	1	2,500	4,642	-2,142
IES LA VICTORIA - ALFONSO FERNÁNDEZ GA	2	5,875	4,642	1,233
IES LAS BREÑAS	2	3,750	4,642	-0,892
IES LAS GALLETAS	4	2,658	4,642	-1,985
IES LAS VEREDILLAS	2	4,375	4,642	-0,267
IES LOS CARDONES	4	4,625	4,642	-0,017
IES LOS CRISTIANOS	2	5,625	4,642	0,983
IES LUCAS MARTÍN ESPINO	5	5,650	4,642	1,008
IES LUIS COBIELLA CUEVAS	5	4,500	4,642	-0,142
IES MANUEL MARTÍN GONZÁLEZ	2	5,000	4,642	0,358
IES MARÍA ROSA ALONSO	2	5,100	4,642	0,458
IES MENCEY ACAYMO	3	5,917	4,642	1,274
IES MENCEY BENCOMO	2	4,375	4,642	-0,267
IES OFRA	1	3,000	4,642	-1,642
IES PADRE ANCHIETA	1	4,750	4,642	0,108



GEOGRAFÍA

IES PROFESOR MARTÍN MIRANDA	1	7,250	4,642	2,608
IES PUERTO DE LA CRUZ - TELESFORO BRAV	4	3,375	4,642	-1,267
IES PUNTA LARGA	2	5,100	4,642	0,458
IES RAFAEL AROZARENA	1	5,000	4,642	0,358
IES REALEJOS	1	2,250	4,642	-2,392
IES SABINO BERTHELOT	2	6,875	4,642	2,233
IES SAN ANDRÉS	1	8,500	4,642	3,858
IES SAN BENITO	1	1,700	4,642	-2,942
IES SAN MARCOS	1	3,750	4,642	-0,892
IES SAN MATÍAS	2	4,000	4,642	-0,642
IES SAN MIGUEL	1	1,000	4,642	-3,642
IES TACORONTE - ÓSCAR DOMÍNGUEZ	3	3,500	4,642	-1,142
IES TEGUESTE	3	5,117	4,642	0,474
IES TEOBALDO POWER	2	3,425	4,642	-1,217
IES TOMÁS DE IRIARTE	1	3,450	4,642	-1,192
IES VALLE GUERRA	2	2,625	4,642	-2,017
IES VIERA Y CLAVIJO	6	3,958	4,642	-0,684
IES VILLA DE MAZO	1	5,750	4,642	1,108
IES VILLALBA HERVÁS	4	3,125	4,642	-1,517



GEOLOGÍA

Específica

CENTRO	Nº Exámenes	Centro	General	Diferencia
IES LA LABORAL DE LA LAGUNA	1	1,750	3,967	-2,217
IES TEOBALDO POWER	2	5,075	3,967	1,108



GRIEGO II

Específica

CENTRO	Nº Exámenes	Centro	General	Diferencia
IES ALCALDE BERNABÉ RODRÍGUEZ	1	8,250	6,947	1,303
IES ANDRÉS BELLO	1	5,000	6,947	-1,947
IES DOMINGO PÉREZ MINIK	1	6,000	6,947	-0,947
IES GAROÉ	4	7,375	6,947	0,428
IES LUCAS MARTÍN ESPINO	2	7,550	6,947	0,603
IES LUIS COBIELLA CUEVAS	2	4,700	6,947	-2,247
IES PUNTA LARGA	1	7,750	6,947	0,803
IES SAN SEBASTIÁN DE LA GOMERA	1	9,500	6,947	2,553
IES TEGUESTE	2	6,750	6,947	-0,197
IES VIERA Y CLAVIJO	3	6,833	6,947	-0,114
IES VILLA DE MAZO	1	7,500	6,947	0,553



HISTORIA DE ESPAÑA

CENTRO	Nº Exámenes	Centro	General	Diferencia
CEAD SANTA CRUZ DE TENERIFE MERCEDES	10	4,525	3,925	0,600
COLEGIO HISPANO INGLÉS	2	5,000	3,925	1,075
COLEGIO CASA AZUL	2	3,000	3,925	-0,925
COLEGIO CISNEROS ALTER	3	4,417	3,925	0,491
COLEGIO COSTA ADEJE	3	2,667	3,925	-1,259
COLEGIO DECROLY	2	2,500	3,925	-1,425
COLEGIO DOMINICAS	11	6,182	3,925	2,257
COLEGIO HISPANO BRITÁNICO	4	5,438	3,925	1,512
COLEGIO HOGAR ESCUELA MARÍA AUXILIA	4	4,158	3,925	0,232
COLEGIO LA SALLE SAN ILDEFONSO	7	5,643	3,925	1,718
COLEGIO LUTHER KING LA LAGUNA	5	2,050	3,925	-1,875
COLEGIO LUTHER KING SUR	7	4,464	3,925	0,539
COLEGIO NURYANA	6	4,333	3,925	0,408
COLEGIO PUREZA DE MARÍA LOS REALEJOS	4	5,313	3,925	1,387
COLEGIO PUREZA DE MARÍA SANTA CRUZ D	10	5,575	3,925	1,650
COLEGIO SAN JUAN BOSCO	7	5,107	3,925	1,182
COLEGIO VIRGEN DEL MAR	4	3,813	3,925	-0,113
ESCUELA DE ARTE FERNANDO ESTÉVEZ	5	4,400	3,925	0,475
ESCUELA DE ARTE MANOLO BLAHNIK	1	1,750	3,925	-2,175
IES ADEJE	10	3,725	3,925	-0,200
IES AGUSTÍN DE BETANCOURT	3	1,167	3,925	-2,759
IES ALCALÁ	11	3,091	3,925	-0,834
IES ALCALDE BERNABÉ RODRÍGUEZ	13	4,212	3,925	0,286
IES ALONSO PÉREZ DÍAZ	10	4,200	3,925	0,275
IES ANAGA	3	2,083	3,925	-1,842
IES ANDRÉS BELLO	13	3,423	3,925	-0,502
IES ANTONIO GONZÁLEZ GONZÁLEZ	2	2,625	3,925	-1,300
IES ARICO	3	3,167	3,925	-0,759
IES BENITO PÉREZ ARMAS	2	4,065	3,925	0,140
IES CANARIAS	3	1,917	3,925	-2,009
IES CANARIAS CABRERA PINTO	19	3,553	3,925	-0,373
IES CÁNDIDO MARANTE EXPÓSITO	1	6,000	3,925	2,075
IES CRUZ SANTA	3	1,500	3,925	-2,425
IES DAUTE - LOS SILOS	2	4,125	3,925	0,200
IES DOMINGO PÉREZ MINIK	6	3,917	3,925	-0,009
IES EL CHAPATAL	8	3,016	3,925	-0,909
IES EL MÉDANO	9	3,876	3,925	-0,050
IES EL PASO	2	3,500	3,925	-0,425
IES EL SOBRADILLO	5	3,450	3,925	-0,475
IES EUSEBIO BARRETO LORENZO	10	3,488	3,925	-0,437



HISTORIA DE ESPAÑA

IES GAROÉ	12	3,458	3,925	-0,467
IES GENETO	5	4,100	3,925	0,175
IES GRANADILLA DE ABONA	8	5,063	3,925	1,137
IES GÜÍMAR	5	4,300	3,925	0,375
IES ICHASAGUA	10	3,675	3,925	-0,250
IES JOSÉ MARÍA PÉREZ PULIDO	6	4,458	3,925	0,533
IES LA GUANCHA	10	4,175	3,925	0,250
IES LA LABORAL DE LA LAGUNA	30	3,854	3,925	-0,071
IES LA MATANZA	7	5,071	3,925	1,146
IES LA OROTAVA - MANUEL GONZÁLEZ PÉR	2	5,625	3,925	1,700
IES LA VICTORIA - ALFONSO FERNÁNDEZ GA	5	4,400	3,925	0,475
IES LAS BREÑAS	5	4,100	3,925	0,175
IES LAS GALLETAS	18	3,521	3,925	-0,404
IES LAS VEREDILLAS	14	4,839	3,925	0,914
IES LOS CARDONES	6	3,648	3,925	-0,277
IES LOS CRISTIANOS	23	3,593	3,925	-0,333
IES LUCAS MARTÍN ESPINO	10	4,025	3,925	0,100
IES LUIS COBIELLA CUEVAS	8	3,125	3,925	-0,800
IES LUIS DIEGO CUSCOY	7	3,769	3,925	-0,157
IES MAGALLANES	8	4,031	3,925	0,106
IES MANUEL MARTÍN GONZÁLEZ	3	3,167	3,925	-0,759
IES MARÍA PÉREZ TRUJILLO	4	3,375	3,925	-0,550
IES MARÍA ROSA ALONSO	3	3,833	3,925	-0,092
IES MARINA CEBRIÁN	2	2,375	3,925	-1,550
IES MENCEY ACAYMO	10	4,476	3,925	0,551
IES MENCEY BENCOMO	3	3,750	3,925	-0,175
IES OFRA	5	2,826	3,925	-1,099
IES PADRE ANCHIETA	2	1,375	3,925	-2,550
IES PROFESOR MARTÍN MIRANDA	5	4,650	3,925	0,725
IES PUERTO DE LA CRUZ - TELESFORO BRAV	5	3,150	3,925	-0,775
IES PUNTA LARGA	8	2,860	3,925	-1,065
IES PUNTAGORDA	1	3,500	3,925	-0,425
IES RAFAEL AROZARENA	11	3,421	3,925	-0,504
IES REALEJOS	9	3,987	3,925	0,061
IES SABINO BERTHELOT	4	6,125	3,925	2,200
IES SAN ANDRÉS	1	4,250	3,925	0,325
IES SAN BENITO	8	3,531	3,925	-0,394
IES SAN JUAN DE LA RAMBLA	3	2,960	3,925	-0,965
IES SAN MARCOS	4	1,938	3,925	-1,988
IES SAN MATÍAS	2	3,875	3,925	-0,050
IES SAN MIGUEL	7	4,250	3,925	0,325
IES SAN SEBASTIÁN DE LA GOMERA	5	5,150	3,925	1,225
IES SANTA ANA	2	3,000	3,925	-0,925



HISTORIA DE ESPAÑA

IES SANTA ÚRSULA	7	4,000	3,925	0,075
IES TACORONTE - ÓSCAR DOMÍNGUEZ	6	4,375	3,925	0,450
IES TAMAIMO	2	4,750	3,925	0,825
IES TEGUESTE	8	3,219	3,925	-0,707
IES TEOBALDO POWER	23	3,408	3,925	-0,517
IES TOMÁS DE IRIARTE	2	4,875	3,925	0,950
IES VALLE GUERRA	3	0,833	3,925	-3,092
IES VIERA Y CLAVIJO	40	4,735	3,925	0,809
IES VILLA DE MAZO	1	1,000	3,925	-2,925
IES VILLALBA HERVÁS	16	3,625	3,925	-0,300



HISTORIA DE LA FILOSOFÍA

Específica

CENTRO	Nº Exámenes	Centro	General	Diferencia
CEAD SANTA CRUZ DE TENERIFE MERCEDES	1	3,000	4,588	-1,588
COLEGIO CASA AZUL	1	3,400	4,588	-1,188
COLEGIO DOMINICAS	6	6,800	4,588	2,212
COLEGIO HISPANO BRITÁNICO	1	7,200	4,588	2,612
COLEGIO HOGAR ESCUELA MARÍA AUXILIA	1	2,200	4,588	-2,388
COLEGIO LA SALLE SAN ILDEFONSO	1	6,500	4,588	1,912
COLEGIO SAN JUAN BOSCO	2	7,850	4,588	3,262
IES ADEJE	1	3,250	4,588	-1,338
IES ALCALÁ	2	3,100	4,588	-1,488
IES ALONSO PÉREZ DÍAZ	3	1,733	4,588	-2,855
IES ANAGA	2	3,800	4,588	-0,788
IES ANDRÉS BELLO	3	4,833	4,588	0,245
IES ANTONIO GONZÁLEZ GONZÁLEZ	1	4,000	4,588	-0,588
IES ARICO	1	6,000	4,588	1,412
IES CANARIAS	1	3,200	4,588	-1,388
IES CANARIAS CABRERA PINTO	1	4,800	4,588	0,212
IES EL CHAPATAL	1	3,600	4,588	-0,988
IES EL MÉDANO	1	2,000	4,588	-2,588
IES EL PASO	1	2,600	4,588	-1,988
IES EL SOBRADILLO	1	6,800	4,588	2,212
IES GENETO	1	5,000	4,588	0,412
IES JOSÉ MARÍA PÉREZ PULIDO	1	5,400	4,588	0,812
IES LA LABORAL DE LA LAGUNA	4	6,038	4,588	1,449
IES LA MATANZA	2	5,800	4,588	1,212
IES LAS GALLETAS	2	3,250	4,588	-1,338
IES LUIS COBIELLA CUEVAS	1	5,300	4,588	0,712
IES MAGALLANES	1	1,000	4,588	-3,588
IES MANUEL MARTÍN GONZÁLEZ	1	2,750	4,588	-1,838
IES MARÍA PÉREZ TRUJILLO	1	4,000	4,588	-0,588
IES MARÍA ROSA ALONSO	1	6,500	4,588	1,912
IES MARINA CEBRIÁN	3	4,067	4,588	-0,521
IES MENCEY ACAYMO	2	3,650	4,588	-0,938
IES PADRE ANCHIETA	1	0,100	4,588	-4,488
IES PUERTO DE LA CRUZ - TELESFORO BRAV	2	2,125	4,588	-2,463
IES RAFAEL AROZARENA	1	7,000	4,588	2,412
IES REALEJOS	1	5,500	4,588	0,912
IES SABINO BERTHELOT	1	5,750	4,588	1,162
IES TACORONTE - ÓSCAR DOMÍNGUEZ	3	4,767	4,588	0,179
IES TAMAIMO	1	5,100	4,588	0,512
IES TOMÁS DE IRIARTE	2	3,000	4,588	-1,588



HISTORIA DE LA FILOSOFÍA

IES VIERA Y CLAVIJO	4	6,050	4,588	1,462
IES VILLALBA HERVÁS	3	4,433	4,588	-0,155



HISTORIA DEL ARTE

Específica

CENTRO	Nº Exámenes	Centro	General	Diferencia
CEAD SANTA CRUZ DE TENERIFE MERCEDES	1	3,950	3,333	0,617
COLEGIO DOMINICAS	1	5,000	3,333	1,667
COLEGIO SAN JUAN BOSCO	1	1,300	3,333	-2,033
ESCUELA DE ARTE FERNANDO ESTÉVEZ	1	6,400	3,333	3,067
IES ADEJE	2	2,250	3,333	-1,083
IES ALONSO PÉREZ DÍAZ	1	3,350	3,333	0,017
IES ANDRÉS BELLO	1	5,000	3,333	1,667
IES DAUTE - LOS SILOS	1	2,330	3,333	-1,003
IES DOMINGO PÉREZ MINIK	1	2,750	3,333	-0,583
IES EL CHAPATAL	1	1,800	3,333	-1,533
IES EL MÉDANO	1	2,800	3,333	-0,533
IES EUSEBIO BARRETO LORENZO	3	1,600	3,333	-1,733
IES GRANADILLA DE ABONA	1	1,450	3,333	-1,883
IES GÜÍMAR	1	2,750	3,333	-0,583
IES LA LABORAL DE LA LAGUNA	2	3,100	3,333	-0,233
IES LA MATANZA	1	6,500	3,333	3,167
IES LA VICTORIA - ALFONSO FERNÁNDEZ GA	1	5,000	3,333	1,667
IES LOS CRISTIANOS	1	3,080	3,333	-0,253
IES LUIS DIEGO CUSCOY	1	9,800	3,333	6,467
IES MARÍA ROSA ALONSO	1	5,800	3,333	2,467
IES MENCEY ACAYMO	1	5,800	3,333	2,467
IES MENCEY BENCOMO	1	1,100	3,333	-2,233
IES PADRE ANCHIETA	1	0,800	3,333	-2,533
IES PUNTA LARGA	1	2,050	3,333	-1,283
IES SAN MIGUEL	1	0,950	3,333	-2,383
IES SAN SEBASTIÁN DE LA GOMERA	1	2,550	3,333	-0,783
IES VIERA Y CLAVIJO	1	2,200	3,333	-1,133
IES VIRGEN DE CANDELARIA	1	6,650	3,333	3,317

PRUEBAS DE ACCESO JUL 2021 MEDIA DE CENTROS POR ASIGNAT

INGLÉS

CENTRO	Nº Exámenes	Centro	General	Diferencia
CEAD SANTA CRUZ DE TENERIFE MERCEDES	10	4,125	5,053	-0,928
COLEGIO HISPANO INGLÉS	2	7,175	5,053	2,122
COLEGIO CASA AZUL	2	6,700	5,053	1,647
COLEGIO CISNEROS ALTER	3	5,500	5,053	0,447
COLEGIO COSTA ADEJE	3	6,183	5,053	1,131
COLEGIO DECROLY	2	6,850	5,053	1,797
COLEGIO DOMINICAS	11	4,694	5,053	-0,359
COLEGIO HISPANO BRITÁNICO	4	7,288	5,053	2,235
COLEGIO HOGAR ESCUELA MARÍA AUXILIA	4	2,413	5,053	-2,640
COLEGIO LA SALLE SAN ILDEFONSO	7	6,597	5,053	1,544
COLEGIO LUTHER KING LA LAGUNA	5	5,180	5,053	0,127
COLEGIO LUTHER KING SUR	7	7,357	5,053	2,304
COLEGIO NURYANA	6	4,858	5,053	-0,194
COLEGIO PUREZA DE MARÍA LOS REALEJOS	4	3,205	5,053	-1,848
COLEGIO PUREZA DE MARÍA SANTA CRUZ D	10	6,445	5,053	1,392
COLEGIO SAN JUAN BOSCO	7	3,179	5,053	-1,874
COLEGIO VIRGEN DEL MAR	4	7,063	5,053	2,010
ESCUELA DE ARTE FERNANDO ESTÉVEZ	5	5,650	5,053	0,597
ESCUELA DE ARTE MANOLO BLAHNIK	1	1,400	5,053	-3,653
IES ADEJE	10	3,885	5,053	-1,168
IES AGUSTÍN DE BETANCOURT	4	4,988	5,053	-0,065
IES ALCALÁ	11	3,638	5,053	-1,415
IES ALCALDE BERNABÉ RODRÍGUEZ	13	4,773	5,053	-0,280
IES ALONSO PÉREZ DÍAZ	9	4,933	5,053	-0,119
IES ANAGA	3	6,717	5,053	1,664
IES ANDRÉS BELLO	13	4,435	5,053	-0,618
IES ANTONIO GONZÁLEZ GONZÁLEZ	2	6,275	5,053	1,222
IES ARICO	3	4,417	5,053	-0,636
IES BENITO PÉREZ ARMAS	2	5,450	5,053	0,397
IES CANARIAS	3	3,417	5,053	-1,636
IES CANARIAS CABRERA PINTO	19	6,213	5,053	1,160
IES CÁNDIDO MARANTE EXPÓSITO	1	2,500	5,053	-2,553
IES CRUZ SANTA	3	4,617	5,053	-0,436
IES DAUTE - LOS SILOS	2	5,700	5,053	0,647
IES DOMINGO PÉREZ MINIK	6	5,025	5,053	-0,028
IES EL CHAPATAL	8	4,719	5,053	-0,334
IES EL MÉDANO	9	5,444	5,053	0,392
IES EL PASO	2	6,625	5,053	1,572
IES EL SOBRADILLO	5	3,260	5,053	-1,793
IES EUSEBIO BARRETO LORENZO	10	4,230	5,053	-0,823

PRUEBAS DE ACCESO JUL 2021 MEDIA DE CENTROS POR ASIGNAT

INGLÉS

IES GAROÉ	12	3,475	5,053	-1,578
IES GENETO	5	3,710	5,053	-1,343
IES GRANADILLA DE ABONA	7	5,079	5,053	0,026
IES GÜÍMAR	5	4,814	5,053	-0,239
IES ICHASAGUA	10	6,000	5,053	0,947
IES JOSÉ MARÍA PÉREZ PULIDO	6	4,800	5,053	-0,253
IES LA GUANCHA	10	5,345	5,053	0,292
IES LA LABORAL DE LA LAGUNA	30	4,738	5,053	-0,315
IES LA MATANZA	7	3,300	5,053	-1,753
IES LA OROTAVA - MANUEL GONZÁLEZ PÉR	2	6,300	5,053	1,247
IES LA VICTORIA - ALFONSO FERNÁNDEZ GA	5	4,800	5,053	-0,253
IES LAS BREÑAS	5	5,650	5,053	0,597
IES LAS GALLETAS	18	4,681	5,053	-0,372
IES LAS VEREDILLAS	13	4,248	5,053	-0,804
IES LOS CARDONES	6	4,447	5,053	-0,606
IES LOS CRISTIANOS	23	4,870	5,053	-0,183
IES LUCAS MARTÍN ESPINO	10	5,630	5,053	0,577
IES LUIS COBIELLA CUEVAS	8	5,488	5,053	0,435
IES LUIS DIEGO CUSCOY	7	5,614	5,053	0,562
IES MAGALLANES	7	5,350	5,053	0,297
IES MANUEL MARTÍN GONZÁLEZ	3	3,283	5,053	-1,769
IES MARÍA PÉREZ TRUJILLO	4	5,130	5,053	0,077
IES MARÍA ROSA ALONSO	3	3,883	5,053	-1,169
IES MARINA CEBRIÁN	2	2,250	5,053	-2,803
IES MENCEY ACAYMO	10	4,722	5,053	-0,331
IES MENCEY BENCOMO	3	4,400	5,053	-0,653
IES OFRA	5	5,620	5,053	0,567
IES PADRE ANCHIETA	1	6,200	5,053	1,147
IES PROFESOR MARTÍN MIRANDA	5	5,380	5,053	0,327
IES PUERTO DE LA CRUZ - TELESFORO BRAV	5	2,890	5,053	-2,163
IES PUNTA LARGA	8	5,513	5,053	0,460
IES PUNTAGORDA	1	4,550	5,053	-0,503
IES RAFAEL AROZARENA	11	4,568	5,053	-0,485
IES REALEJOS	9	4,456	5,053	-0,597
IES SABINO BERTHELOT	4	5,963	5,053	0,910
IES SAN ANDRÉS	1	2,950	5,053	-2,103
IES SAN BENITO	6	5,575	5,053	0,522
IES SAN JUAN DE LA RAMBLA	3	3,450	5,053	-1,603
IES SAN MARCOS	4	3,788	5,053	-1,265
IES SAN MATÍAS	2	3,715	5,053	-1,338
IES SAN MIGUEL	7	5,129	5,053	0,076
IES SAN SEBASTIÁN DE LA GOMERA	5	6,170	5,053	1,117
IES SANTA ANA	2	4,700	5,053	-0,353

**PRUEBAS DE ACCESO JUL 2021 MEDIA DE CENTROS POR ASIGNAT****INGLÉS**

IES SANTA ÚRSULA	7	4,629	5,053	-0,424
IES TACORONTE - ÓSCAR DOMÍNGUEZ	6	4,233	5,053	-0,819
IES TAMAIMO	2	5,700	5,053	0,647
IES TEGUESTE	8	4,938	5,053	-0,115
IES TEOBALDO POWER	24	5,888	5,053	0,836
IES TOMÁS DE IRIARTE	1	3,900	5,053	-1,153
IES VALLE GUERRA	4	4,700	5,053	-0,353
IES VIERA Y CLAVIJO	39	6,686	5,053	1,633
IES VILLA DE MAZO	1	9,250	5,053	4,197
IES VILLALBA HERVÁS	16	5,316	5,053	0,263

Específica

CENTRO	Nº Exámenes	Centro	General	Diferencia
COLEGIO LUTHER KING SUR	1	9,850	5,811	4,039
IES ADEJE	1	10,000	5,811	4,189
IES CANARIAS CABRERA PINTO	1	9,050	5,811	3,239
IES EL CHAPATAL	1	3,500	5,811	-2,311
IES GRANADILLA DE ABONA	1	4,450	5,811	-1,361
IES LOS GLADIOLOS	2	3,275	5,811	-2,536
IES MAGALLANES	1	4,950	5,811	-0,861
IES PUERTO DE LA CRUZ - TELESFORO BRAV	1	3,950	5,811	-1,861



ITALIANO

Específica

CENTRO	Nº Exámenes	Centro	General	Diferencia
COLEGIO COSTA ADEJE	1	6,700	7,331	-0,631
COLEGIO LUTHER KING SUR	1	9,750	7,331	2,419
IES ADEJE	1	5,250	7,331	-2,081
IES CANARIAS CABRERA PINTO	2	8,275	7,331	0,944
IES EL SOBRADILLO	1	1,500	7,331	-5,831
IES JOSÉ MARÍA PÉREZ PULIDO	1	10,000	7,331	2,669
IES LOS CRISTIANOS	1	8,900	7,331	1,569

**LATÍN II**

CENTRO	Nº Exámenes	Centro	General	Diferencia
CEAD SANTA CRUZ DE TENERIFE MERCEDES	4	5,463	4,960	0,502
COLEGIO DOMINICAS	1	7,050	4,960	2,090
COLEGIO LA SALLE SAN ILDEFONSO	1	1,850	4,960	-3,110
COLEGIO NURYANA	1	6,500	4,960	1,540
IES ADEJE	3	2,517	4,960	-2,443
IES ALCALÁ	3	4,867	4,960	-0,093
IES ALCALDE BERNABÉ RODRÍGUEZ	5	5,636	4,960	0,676
IES ALONSO PÉREZ DÍAZ	3	4,027	4,960	-0,933
IES ANAGA	1	6,750	4,960	1,790
IES ANDRÉS BELLO	2	5,325	4,960	0,365
IES CANARIAS CABRERA PINTO	2	4,515	4,960	-0,445
IES DOMINGO PÉREZ MINIK	2	4,380	4,960	-0,580
IES EL MÉDANO	1	5,100	4,960	0,140
IES EL PASO	1	6,800	4,960	1,840
IES EUSEBIO BARRETO LORENZO	3	6,527	4,960	1,567
IES GAROÉ	5	5,634	4,960	0,674
IES GENETO	1	3,760	4,960	-1,200
IES GRANADILLA DE ABONA	1	3,050	4,960	-1,910
IES GÜÍMAR	1	5,350	4,960	0,390
IES LA GUANCHA	1	4,800	4,960	-0,160
IES LA LABORAL DE LA LAGUNA	4	4,225	4,960	-0,735
IES LA MATANZA	1	7,450	4,960	2,490
IES LA VICTORIA - ALFONSO FERNÁNDEZ GA	1	5,300	4,960	0,340
IES LAS GALLETAS	4	2,925	4,960	-2,035
IES LOS CRISTIANOS	2	5,325	4,960	0,365
IES LUCAS MARTÍN ESPINO	3	6,473	4,960	1,513
IES LUIS COBIELLA CUEVAS	2	4,435	4,960	-0,525
IES LUIS DIEGO CUSCOY	1	2,600	4,960	-2,360
IES MARINA CEBRIÁN	2	3,955	4,960	-1,005
IES MENCEY ACAYMO	2	7,685	4,960	2,725
IES MENCEY BENCOMO	1	2,300	4,960	-2,660
IES OFRA	1	1,570	4,960	-3,390
IES PADRE ANCHIETA	1	4,000	4,960	-0,960
IES PUERTO DE LA CRUZ - TELESFORO BRAV	4	5,663	4,960	0,702
IES PUNTA LARGA	2	6,900	4,960	1,940
IES RAFAEL AROZARENA	3	5,100	4,960	0,140
IES SAN JUAN DE LA RAMBLA	1	3,100	4,960	-1,860
IES SAN MIGUEL	1	3,100	4,960	-1,860
IES SAN SEBASTIÁN DE LA GOMERA	1	6,350	4,960	1,390
IES SANTA ÚRSULA	1	4,050	4,960	-0,910



PRUEBAS DE ACCESO JUL 2021 MEDIA DE CENTROS POR ASIGNAT

LATÍN II

IES TEGUESTE	2	3,235	4,960	-1,725
IES TOMÁS DE IRIARTE	1	4,750	4,960	-0,210
IES VIERA Y CLAVIJO	6	6,308	4,960	1,348
IES VILLA DE MAZO	1	4,940	4,960	-0,020
IES VILLALBA HERVÁS	1	3,500	4,960	-1,460

Específica

CENTRO	Nº Exámenes	Centro	General	Diferencia
IES DAUTE - LOS SILOS	1	6,000	6,000	0,000

LENGUA CASTELLANA Y LITERATURA II

CENTRO	Nº Exámenes	Centro	General	Diferencia
CEAD SANTA CRUZ DE TENERIFE MERCEDES	10	6,600	6,416	0,184
COLEGIO HISPANO INGLÉS	2	7,425	6,416	1,009
COLEGIO CASA AZUL	2	6,875	6,416	0,459
COLEGIO CISNEROS ALTER	3	6,767	6,416	0,351
COLEGIO COSTA ADEJE	3	8,267	6,416	1,851
COLEGIO DECROLY	2	6,200	6,416	-0,216
COLEGIO DOMINICAS	11	6,591	6,416	0,175
COLEGIO HISPANO BRITÁNICO	4	7,100	6,416	0,684
COLEGIO HOGAR ESCUELA MARÍA AUXILIA	4	4,950	6,416	-1,466
COLEGIO LA SALLE SAN ILDEFONSO	7	6,936	6,416	0,520
COLEGIO LUTHER KING LA LAGUNA	5	6,130	6,416	-0,286
COLEGIO LUTHER KING SUR	7	7,164	6,416	0,748
COLEGIO NURYANA	6	6,350	6,416	-0,066
COLEGIO PUREZA DE MARÍA LOS REALEJOS	4	5,275	6,416	-1,141
COLEGIO PUREZA DE MARÍA SANTA CRUZ D	10	7,210	6,416	0,794
COLEGIO SAN JUAN BOSCO	8	6,956	6,416	0,540
COLEGIO VIRGEN DEL MAR	4	8,050	6,416	1,634
ESCUELA DE ARTE FERNANDO ESTÉVEZ	5	5,000	6,416	-1,416
ESCUELA DE ARTE MANOLO BLAHNIK	1	7,000	6,416	0,584
IES ADEJE	10	5,500	6,416	-0,916
IES AGUSTÍN DE BETANCOURT	4	5,488	6,416	-0,929
IES ALCALÁ	11	5,577	6,416	-0,839
IES ALCALDE BERNABÉ RODRÍGUEZ	14	5,391	6,416	-1,025
IES ALONSO PÉREZ DÍAZ	11	6,136	6,416	-0,280
IES ANAGA	3	6,017	6,416	-0,399
IES ANDRÉS BELLO	13	6,700	6,416	0,284
IES ANTONIO GONZÁLEZ GONZÁLEZ	2	7,200	6,416	0,784
IES ARICO	3	7,350	6,416	0,934
IES BENITO PÉREZ ARMAS	2	5,765	6,416	-0,651
IES CANARIAS	3	5,667	6,416	-0,749
IES CANARIAS CABRERA PINTO	19	6,437	6,416	0,021
IES CÁNDIDO MARANTE EXPÓSITO	1	6,400	6,416	-0,016
IES CRUZ SANTA	3	5,983	6,416	-0,433
IES DAUTE - LOS SILOS	2	5,725	6,416	-0,691
IES DOMINGO PÉREZ MINIK	6	5,617	6,416	-0,799
IES EL CHAPATAL	8	6,288	6,416	-0,129
IES EL MÉDANO	9	6,422	6,416	0,006
IES EL PASO	2	7,650	6,416	1,234
IES EL SOBRADILLO	5	7,020	6,416	0,604
IES EUSEBIO BARRETO LORENZO	10	4,920	6,416	-1,496



LENGUA CASTELLANA Y LITERATURA II

IES GAROÉ	12	6,371	6,416	-0,045
IES GENETO	5	7,440	6,416	1,024
IES GRANADILLA DE ABONA	9	5,761	6,416	-0,655
IES GÜÍMAR	5	7,360	6,416	0,944
IES ICHASAGUA	10	5,985	6,416	-0,431
IES JOSÉ MARÍA PÉREZ PULIDO	6	6,150	6,416	-0,266
IES LA GUANCHA	10	6,475	6,416	0,059
IES LA LABORAL DE LA LAGUNA	30	6,078	6,416	-0,338
IES LA MATANZA	7	6,879	6,416	0,463
IES LA OROTAVA - MANUEL GONZÁLEZ PÉR	2	9,125	6,416	2,709
IES LA VICTORIA - ALFONSO FERNÁNDEZ GA	5	6,790	6,416	0,374
IES LAS BREÑAS	5	7,120	6,416	0,704
IES LAS GALLETAS	18	5,639	6,416	-0,777
IES LAS VEREDILLAS	14	6,750	6,416	0,334
IES LOS CARDONES	6	6,700	6,416	0,284
IES LOS CRISTIANOS	23	5,348	6,416	-1,068
IES LUCAS MARTÍN ESPINO	10	7,015	6,416	0,599
IES LUIS COBIELLA CUEVAS	8	7,325	6,416	0,909
IES LUIS DIEGO CUSCOY	7	6,621	6,416	0,205
IES MAGALLANES	8	5,300	6,416	-1,116
IES MANUEL MARTÍN GONZÁLEZ	3	5,867	6,416	-0,549
IES MARÍA PÉREZ TRUJILLO	4	6,938	6,416	0,521
IES MARÍA ROSA ALONSO	3	6,183	6,416	-0,233
IES MARINA CEBRIÁN	2	5,700	6,416	-0,716
IES MENCEY ACAYMO	10	6,695	6,416	0,279
IES MENCEY BENCOMO	3	5,500	6,416	-0,916
IES OFRA	5	4,830	6,416	-1,586
IES PADRE ANCHIETA	2	5,850	6,416	-0,566
IES PROFESOR MARTÍN MIRANDA	5	5,700	6,416	-0,716
IES PUERTO DE LA CRUZ - TELESFORO BRAV	5	6,650	6,416	0,234
IES PUNTA LARGA	8	7,063	6,416	0,646
IES PUNTAGORDA	1	8,000	6,416	1,584
IES RAFAEL AROZARENA	11	6,945	6,416	0,529
IES REALEJOS	9	6,528	6,416	0,112
IES SABINO BERTHELOT	4	7,738	6,416	1,321
IES SAN ANDRÉS	1	9,200	6,416	2,784
IES SAN BENITO	8	6,375	6,416	-0,041
IES SAN JUAN DE LA RAMBLA	3	6,300	6,416	-0,116
IES SAN MARCOS	4	5,313	6,416	-1,104
IES SAN MATÍAS	2	5,375	6,416	-1,041
IES SAN MIGUEL	7	6,129	6,416	-0,287
IES SAN SEBASTIÁN DE LA GOMERA	5	7,700	6,416	1,284
IES SANTA ANA	2	5,625	6,416	-0,791



LENGUA CASTELLANA Y LITERATURA II

IES SANTA ÚRSULA	7	7,057	6,416	0,641
IES TACORONTE - ÓSCAR DOMÍNGUEZ	6	6,183	6,416	-0,233
IES TAMAIMO	2	8,075	6,416	1,659
IES TEGUESTE	8	6,838	6,416	0,421
IES TEOBALDO POWER	24	5,913	6,416	-0,504
IES TOMÁS DE IRIARTE	2	8,375	6,416	1,959
IES VALLE GUERRA	3	4,850	6,416	-1,566
IES VIERA Y CLAVIJO	40	7,735	6,416	1,319
IES VILLA DE MAZO	1	6,000	6,416	-0,416
IES VILLALBA HERVÁS	16	6,428	6,416	0,012

MATEMÁTICAS APLICADAS A LAS CIENCIAS SOCIALES II

CENTRO	Nº Exámenes	Centro	General	Diferencia
CEAD SANTA CRUZ DE TENERIFE MERCEDES	2	4,500	3,421	1,079
COLEGIO CASA AZUL	2	2,375	3,421	-1,046
COLEGIO DOMINICAS	5	3,826	3,421	0,405
COLEGIO HOGAR ESCUELA MARÍA AUXILIA	2	6,000	3,421	2,579
COLEGIO LUTHER KING LA LAGUNA	2	5,500	3,421	2,079
COLEGIO LUTHER KING SUR	2	5,125	3,421	1,704
COLEGIO PUREZA DE MARÍA LOS REALEJOS	1	2,500	3,421	-0,921
COLEGIO PUREZA DE MARÍA SANTA CRUZ D	3	4,250	3,421	0,829
COLEGIO SAN JUAN BOSCO	2	3,125	3,421	-0,296
COLEGIO VIRGEN DEL MAR	3	3,333	3,421	-0,088
IES ADEJE	6	3,708	3,421	0,287
IES AGUSTÍN DE BETANCOURT	1	0,250	3,421	-3,171
IES ALCALÁ	4	2,688	3,421	-0,734
IES ALCALDE BERNABÉ RODRÍGUEZ	1	2,750	3,421	-0,671
IES ALONSO PÉREZ DÍAZ	3	6,167	3,421	2,746
IES ANAGA	1	2,750	3,421	-0,671
IES ANDRÉS BELLO	5	0,776	3,421	-2,645
IES ANTONIO GONZÁLEZ GONZÁLEZ	2	1,625	3,421	-1,796
IES ARICO	1	6,500	3,421	3,079
IES BENITO PÉREZ ARMAS	1	0,500	3,421	-2,921
IES CANARIAS	2	0,750	3,421	-2,671
IES CANARIAS CABRERA PINTO	10	3,000	3,421	-0,421
IES CRUZ SANTA	1	2,750	3,421	-0,671
IES DAUTE - LOS SILOS	2	1,625	3,421	-1,796
IES DOMINGO PÉREZ MINIK	2	2,500	3,421	-0,921
IES EL CHAPATAL	3	3,460	3,421	0,039
IES EL MÉDANO	2	1,125	3,421	-2,296
IES EL SOBRADILLO	1	0,250	3,421	-3,171
IES EUSEBIO BARRETO LORENZO	2	2,815	3,421	-0,606
IES GAROÉ	2	2,125	3,421	-1,296
IES GENETO	1	1,750	3,421	-1,671
IES GRANADILLA DE ABONA	4	3,688	3,421	0,267
IES GÜÍMAR	1	1,500	3,421	-1,921
IES ICHASAGUA	5	4,550	3,421	1,129
IES JOSÉ MARÍA PÉREZ PULIDO	4	5,125	3,421	1,704
IES LA GUANCHA	4	3,000	3,421	-0,421
IES LA LABORAL DE LA LAGUNA	8	2,625	3,421	-0,796
IES LA MATANZA	3	4,000	3,421	0,579
IES LA VICTORIA - ALFONSO FERNÁNDEZ GA	2	4,500	3,421	1,079
IES LAS BREÑAS	3	2,917	3,421	-0,504



MATEMÁTICAS APLICADAS A LAS CIENCIAS SOCIALES II

IES LAS GALLETAS	7	3,679	3,421	0,258
IES LAS VEREDILLAS	6	3,583	3,421	0,162
IES LOS CARDONES	5	3,026	3,421	-0,395
IES LOS CRISTIANOS	4	4,250	3,421	0,829
IES LUCAS MARTÍN ESPINO	3	5,167	3,421	1,746
IES LUIS COBIELLA CUEVAS	3	4,917	3,421	1,496
IES LUIS DIEGO CUSCOY	3	3,127	3,421	-0,294
IES MAGALLANES	3	4,583	3,421	1,162
IES MANUEL MARTÍN GONZÁLEZ	2	2,500	3,421	-0,921
IES MARÍA PÉREZ TRUJILLO	1	5,000	3,421	1,579
IES MARÍA ROSA ALONSO	2	0,750	3,421	-2,671
IES MENCEY ACAYMO	3	3,377	3,421	-0,044
IES MENCEY BENCOMO	2	3,500	3,421	0,079
IES PROFESOR MARTÍN MIRANDA	2	3,125	3,421	-0,296
IES PUERTO DE LA CRUZ - TELESFORO BRAV	1	1,250	3,421	-2,171
IES PUNTA LARGA	3	4,500	3,421	1,079
IES RAFAEL AROZARENA	4	7,000	3,421	3,579
IES REALEJOS	1	2,250	3,421	-1,171
IES SABINO BERTHELOT	3	4,583	3,421	1,162
IES SAN BENITO	2	1,750	3,421	-1,671
IES SAN MARCOS	3	2,417	3,421	-1,004
IES SAN MIGUEL	1	4,250	3,421	0,829
IES SANTA ANA	1	2,000	3,421	-1,421
IES SANTA ÚRSULA	2	3,125	3,421	-0,296
IES TACORONTE - ÓSCAR DOMÍNGUEZ	4	4,563	3,421	1,142
IES TAMAIMO	1	3,000	3,421	-0,421
IES TEGUESTE	2	1,875	3,421	-1,546
IES TEOBALDO POWER	8	3,938	3,421	0,517
IES VALLE GUERRA	2	1,250	3,421	-2,171
IES VIERA Y CLAVIJO	7	4,000	3,421	0,579
IES VILLALBA HERVÁS	8	2,938	3,421	-0,484

Específica

CENTRO	Nº Exámenes	Centro	General	Diferencia
CEAD SANTA CRUZ DE TENERIFE MERCEDES	1	4,750	4,500	0,250
COLEGIO LA SALLE SAN ILDEFONSO	1	3,750	4,500	-0,750
COLEGIO LUTHER KING LA LAGUNA	1	5,750	4,500	1,250
CPDEM ALEMÁN	1	6,000	4,500	1,500
IES ALCALDE BERNABÉ RODRÍGUEZ	1	5,000	4,500	0,500
IES REALEJOS	1	2,500	4,500	-2,000
IES SAN MATÍAS	2	4,000	4,500	-0,500
IES VILLALBA HERVÁS	1	4,750	4,500	0,250



Gabinete de Análisis y Planificación

Universidad de La Laguna

PRUEBAS DE ACCESO JUL 2021 MEDIA DE CENTROS POR ASIGNAT

MATEMÁTICAS APLICADAS A LAS CIENCIAS SOCIALES II



MATEMÁTICAS II

CENTRO	Nº Exámenes	Centro	General	Diferencia
CEAD SANTA CRUZ DE TENERIFE MERCEDES	4	3,063	3,384	-0,322
COLEGIO HISPANO INGLÉS	1	6,880	3,384	3,496
COLEGIO CISNEROS ALTER	3	2,167	3,384	-1,218
COLEGIO COSTA ADEJE	3	3,000	3,384	-0,384
COLEGIO DECROLY	2	3,250	3,384	-0,134
COLEGIO DOMINICAS	5	4,050	3,384	0,666
COLEGIO HISPANO BRITÁNICO	4	1,688	3,384	-1,697
COLEGIO HOGAR ESCUELA MARÍA AUXILIA	2	2,625	3,384	-0,759
COLEGIO LA SALLE SAN ILDEFONSO	6	4,167	3,384	0,782
COLEGIO LUTHER KING LA LAGUNA	3	2,333	3,384	-1,051
COLEGIO LUTHER KING SUR	5	4,050	3,384	0,666
COLEGIO NURYANA	4	3,875	3,384	0,491
COLEGIO PUREZA DE MARÍA LOS REALEJOS	3	2,750	3,384	-0,634
COLEGIO PUREZA DE MARÍA SANTA CRUZ D	7	6,214	3,384	2,830
COLEGIO SAN JUAN BOSCO	6	1,792	3,384	-1,593
COLEGIO VIRGEN DEL MAR	1	1,250	3,384	-2,134
IES ADEJE	1	3,500	3,384	0,116
IES AGUSTÍN DE BETANCOURT	2	1,250	3,384	-2,134
IES ALCALÁ	4	2,750	3,384	-0,634
IES ALCALDE BERNABÉ RODRÍGUEZ	7	2,893	3,384	-0,492
IES ALONSO PÉREZ DÍAZ	3	3,917	3,384	0,532
IES ANAGA	1	5,500	3,384	2,116
IES ANDRÉS BELLO	6	3,958	3,384	0,574
IES ARICO	2	1,875	3,384	-1,509
IES BENITO PÉREZ ARMAS	1	1,500	3,384	-1,884
IES CANARIAS	1	1,750	3,384	-1,634
IES CANARIAS CABRERA PINTO	6	3,500	3,384	0,116
IES CÁNDIDO MARANTE EXPÓSITO	1	1,000	3,384	-2,384
IES CRUZ SANTA	2	2,375	3,384	-1,009
IES DOMINGO PÉREZ MINIK	2	5,500	3,384	2,116
IES EL CHAPATAL	5	2,500	3,384	-0,884
IES EL MÉDANO	6	2,708	3,384	-0,676
IES EL PASO	1	2,250	3,384	-1,134
IES EL SOBRADILLO	4	3,750	3,384	0,366
IES EUSEBIO BARRETO LORENZO	5	1,800	3,384	-1,584
IES GAROÉ	5	3,400	3,384	0,016
IES GENETO	3	0,333	3,384	-3,051
IES GRANADILLA DE ABONA	4	4,625	3,384	1,241
IES GÜÍMAR	3	4,333	3,384	0,949
IES ICHASAGUA	5	3,000	3,384	-0,384

PRUEBAS DE ACCESO JUL 2021 MEDIA DE CENTROS POR ASIGNAT

MATEMÁTICAS II

IES JOSÉ MARÍA PÉREZ PULIDO	2	0,875	3,384	-2,509
IES LA GUANCHA	5	2,876	3,384	-0,508
IES LA LABORAL DE LA LAGUNA	8	2,219	3,384	-1,166
IES LA MATANZA	3	3,500	3,384	0,116
IES LA OROTAVA - MANUEL GONZÁLEZ PÉR	2	1,125	3,384	-2,259
IES LA VICTORIA - ALFONSO FERNÁNDEZ GA	2	1,500	3,384	-1,884
IES LAS BREÑAS	2	3,375	3,384	-0,009
IES LAS GALLETAS	7	2,090	3,384	-1,294
IES LAS VEREDILLAS	8	2,781	3,384	-0,603
IES LOS CARDONES	2	3,250	3,384	-0,134
IES LOS CRISTIANOS	7	2,090	3,384	-1,294
IES LUCAS MARTÍN ESPINO	4	4,750	3,384	1,366
IES LUIS COBIELLA CUEVAS	2	5,625	3,384	2,241
IES LUIS DIEGO CUSCOY	3	5,250	3,384	1,866
IES MAGALLANES	5	3,450	3,384	0,066
IES MANUEL MARTÍN GONZÁLEZ	1	2,500	3,384	-0,884
IES MARÍA ROSA ALONSO	1	2,250	3,384	-1,134
IES MENCEY ACAYMO	5	4,000	3,384	0,616
IES PROFESOR MARTÍN MIRANDA	3	3,583	3,384	0,199
IES PUNTA LARGA	3	1,583	3,384	-1,801
IES PUNTAGORDA	1	3,250	3,384	-0,134
IES RAFAEL AROZARENA	4	4,313	3,384	0,928
IES REALEJOS	8	4,235	3,384	0,851
IES SABINO BERTHELOT	1	7,250	3,384	3,866
IES SAN ANDRÉS	1	3,750	3,384	0,366
IES SAN BENITO	6	2,250	3,384	-1,134
IES SAN JUAN DE LA RAMBLA	2	2,125	3,384	-1,259
IES SAN MARCOS	1	5,250	3,384	1,866
IES SAN MATÍAS	2	1,750	3,384	-1,634
IES SAN MIGUEL	5	3,200	3,384	-0,184
IES SAN SEBASTIÁN DE LA GOMERA	4	3,938	3,384	0,553
IES SANTA ANA	1	3,750	3,384	0,366
IES SANTA ÚRSULA	4	5,470	3,384	2,086
IES TACORONTE - ÓSCAR DOMÍNGUEZ	2	3,125	3,384	-0,259
IES TAMAIMO	1	3,250	3,384	-0,134
IES TEGUESTE	4	4,908	3,384	1,523
IES TEOBALDO POWER	14	2,839	3,384	-0,545
IES TOMÁS DE IRIARTE	1	1,250	3,384	-2,134
IES VALLE GUERRA	1	2,630	3,384	-0,754
IES VIERA Y CLAVIJO	27	5,065	3,384	1,680
IES VILLALBA HERVÁS	7	4,071	3,384	0,687

MATEMÁTICAS II

Específica

CENTRO	Nº Exámenes	Centro	General	Diferencia
C.E.P.A. COMARCA NORDESTE DE TENERIFE	1	1,500	3,945	-2,445
COLEGIO HISPANO INGLÉS	2	2,750	3,945	-1,195
COLEGIO COSTA ADEJE	1	1,250	3,945	-2,695
COLEGIO HISPANO BRITÁNICO	2	4,250	3,945	0,305
COLEGIO LA SALLE SAN ILDEFONSO	3	3,750	3,945	-0,195
COLEGIO LUTHER KING LA LAGUNA	1	2,000	3,945	-1,945
COLEGIO NURYANA	1	6,250	3,945	2,305
CPDEM ALEMÁN	1	6,250	3,945	2,305
IES ADEJE	1	6,000	3,945	2,055
IES ANAGA	1	9,250	3,945	5,305
IES CANARIAS CABRERA PINTO	1	5,000	3,945	1,055
IES EL CHAPATAL	1	1,500	3,945	-2,445
IES GRANADILLA DE ABONA	1	0,500	3,945	-3,445
IES LAS GALLETAS	1	4,750	3,945	0,805
IES LAS VEREDILLAS	1	3,250	3,945	-0,695
IES MAGALLANES	1	2,130	3,945	-1,815
IES PUERTO DE LA CRUZ - TELESFORO BRAV	2	4,125	3,945	0,180
IES SAN ANDRÉS	1	2,000	3,945	-1,945
IES TEGUESTE	1	7,750	3,945	3,805
IES VIERA Y CLAVIJO	1	5,750	3,945	1,805

**QUÍMICA****Específica**

CENTRO	Nº Exámenes	Centro	General	Diferencia
C.E.P.A. COMARCA NORDESTE DE TENERIFE	1	1,750	4,404	-2,654
CEAD SANTA CRUZ DE TENERIFE MERCEDES	2	5,365	4,404	0,961
CENTRO SUPERIOR DE FORMACIÓN EUROPE	4	6,150	4,404	1,746
COLEGIO HISPANO INGLÉS	2	4,150	4,404	-0,254
COLEGIO CISNEROS ALTER	2	6,200	4,404	1,796
COLEGIO COSTA ADEJE	2	4,400	4,404	-0,004
COLEGIO DECROLY	1	0,000	4,404	-4,404
COLEGIO ESCUELAS PÍAS	1	8,650	4,404	4,246
COLEGIO HISPANO BRITÁNICO	5	6,060	4,404	1,656
COLEGIO LA SALLE SAN ILDEFONSO	11	6,435	4,404	2,031
COLEGIO LUTHER KING LA LAGUNA	3	5,083	4,404	0,679
COLEGIO LUTHER KING SUR	1	9,500	4,404	5,096
COLEGIO NURYANA	2	7,200	4,404	2,796
COLEGIO PUREZA DE MARÍA LOS REALEJOS	1	4,350	4,404	-0,054
COLEGIO PUREZA DE MARÍA SANTA CRUZ D	8	5,425	4,404	1,021
COLEGIO SAN JUAN BOSCO	4	3,275	4,404	-1,129
COLEGIO VIRGEN DEL MAR	1	5,000	4,404	0,596
CPFP ABAD SERRADOR	1	7,350	4,404	2,946
CPFP ELENA ROMEU S.L.	4	5,705	4,404	1,301
CPFP GRUPO DENTAZUL, S.L.	2	3,165	4,404	-1,239
IES ADEJE	5	5,940	4,404	1,536
IES ALCALÁ	1	2,800	4,404	-1,604
IES ALCALDE BERNABÉ RODRÍGUEZ	4	3,188	4,404	-1,217
IES ALONSO PÉREZ DÍAZ	2	4,450	4,404	0,046
IES ANAGA	2	6,715	4,404	2,311
IES ANDRÉS BELLO	2	4,525	4,404	0,121
IES ARICO	2	1,865	4,404	-2,539
IES BENITO PÉREZ ARMAS	1	0,700	4,404	-3,704
IES CANARIAS CABRERA PINTO	4	4,533	4,404	0,128
IES CÁNDIDO MARANTE EXPÓSITO	1	2,500	4,404	-1,904
IES CRUZ SANTA	2	3,825	4,404	-0,579
IES EL CHAPATAL	3	6,300	4,404	1,896
IES EL MÉDANO	5	1,270	4,404	-3,134
IES EL PASO	1	1,650	4,404	-2,754
IES EL SOBRADILLO	4	3,150	4,404	-1,254
IES EUSEBIO BARRETO LORENZO	6	4,750	4,404	0,346
IES GAROÉ	2	2,600	4,404	-1,804
IES GENETO	1	2,650	4,404	-1,754
IES GRANADILLA DE ABONA	2	3,500	4,404	-0,904
IES GÜÍMAR	2	1,775	4,404	-2,629

PRUEBAS DE ACCESO JUL 2021 MEDIA DE CENTROS POR ASIGNAT

QUÍMICA

IES ICHASAGUA	3	1,467	4,404	-2,937
IES JOSÉ MARÍA PÉREZ PULIDO	1	7,380	4,404	2,976
IES LA GUANCHA	5	3,416	4,404	-0,988
IES LA LABORAL DE LA LAGUNA	10	5,120	4,404	0,716
IES LA MATANZA	2	2,900	4,404	-1,504
IES LA OROTAVA - MANUEL GONZÁLEZ PÉR	5	4,688	4,404	0,284
IES LA VICTORIA - ALFONSO FERNÁNDEZ GA	4	6,075	4,404	1,671
IES LAS BREÑAS	4	4,500	4,404	0,096
IES LAS GALLETAS	3	2,667	4,404	-1,737
IES LAS VEREDILLAS	5	3,490	4,404	-0,914
IES LOS CARDONES	3	3,833	4,404	-0,571
IES LOS CRISTIANOS	3	3,383	4,404	-1,021
IES LOS GLADIOLOS	7	4,457	4,404	0,053
IES LUCAS MARTÍN ESPINO	5	2,836	4,404	-1,568
IES LUIS COBIELLA CUEVAS	2	4,025	4,404	-0,379
IES LUIS DIEGO CUSCOY	3	6,650	4,404	2,246
IES MAGALLANES	6	4,117	4,404	-0,287
IES MANUEL MARTÍN GONZÁLEZ	3	4,633	4,404	0,229
IES MARÍA ROSA ALONSO	1	5,100	4,404	0,696
IES MENCEY ACAYMO	1	6,650	4,404	2,246
IES MENCEY BENCOMO	2	7,075	4,404	2,671
IES OFRA	1	3,700	4,404	-0,704
IES PUERTO DE LA CRUZ - TELESFORO BRAV	2	6,750	4,404	2,346
IES PUNTA LARGA	1	0,950	4,404	-3,454
IES RAFAEL AROZARENA	1	9,000	4,404	4,596
IES REALEJOS	7	4,414	4,404	0,010
IES SABINO BERTHELOT	2	9,200	4,404	4,796
IES SAN ANDRÉS	2	2,300	4,404	-2,104
IES SAN BENITO	5	2,748	4,404	-1,656
IES SAN JUAN DE LA RAMBLA	2	2,480	4,404	-1,924
IES SAN MATÍAS	3	4,450	4,404	0,046
IES SAN MIGUEL	3	2,207	4,404	-2,197
IES SAN SEBASTIÁN DE LA GOMERA	2	4,050	4,404	-0,354
IES SANTA ÚRSULA	2	3,750	4,404	-0,654
IES TEGUESTE	2	7,000	4,404	2,596
IES TEOBALDO POWER	10	3,960	4,404	-0,444
IES TOMÁS DE IRIARTE	1	2,350	4,404	-2,054
IES VALLE GUERRA	1	7,550	4,404	3,146
IES VIERA Y CLAVIJO	20	4,071	4,404	-0,334
IES VILLALBA HERVÁS	4	3,675	4,404	-0,729
IES VIRGEN DE CANDELARIA	1	0,000	4,404	-4,404

Reclamaciones en la EBAU julio 2021 por islas y opciones

Tenerife

	Presentados	Reclamaciones	% de reclamaciones sobre pres	Nº Alumnos Suben nota	% Suben nota sobre nº recl	Media incremento nota pruebas	Media incremento nota acceso
Modalidad de Artes	33	1	3,03%	1	100,00%	0,23	0,09
Modalidad de Ciencias	289	69	23,88%	12	17,39%	0,01	0,01
Modalidad de Humanidades y Ciencias Sociales (it. Cienc	195	32	16,41%	1	3,13%	0,00	0,00
Modalidad de Humanidades y Ciencias Sociales (itinerario	77	14	18,18%	0	0,00%	0,00	0,00
TOTAL ISLA	594	116	19,53%	14	12,07%	0,03	0,01

La Palma

	Presentados	Reclamaciones	% de reclamaciones sobre pres	Nº Alumnos Suben nota	% Suben nota sobre nº recl	Media incremento nota pruebas	Media incremento nota acceso
Modalidad de Artes	1	0	0,00%	0	0,00%	0,00	0,00
Modalidad de Ciencias	17	7	41,18%	1	14,29%	0,02	0,01
Modalidad de Humanidades y Ciencias Sociales (it. Cienc	17	1	5,88%	1	100,00%	0,03	0,01
Modalidad de Humanidades y Ciencias Sociales (itinerario	11	1	9,09%	0	0,00%	0,00	0,00
TOTAL ISLA	46	9	19,57%	2	22,22%	0,02	0,01

La Gomera

	Presentados	Reclamaciones	% de reclamaciones sobre pres	Nº Alumnos Suben nota	% Suben nota sobre nº recl	Media incremento nota pruebas	Media incremento nota acceso
Modalidad de Ciencias	4	1	25,00%	0	0,00%	0,00	0,00
Modalidad de Humanidades y Ciencias Sociales (itinerario	1	0	0,00%	0	0,00%	0,00	0,00
TOTAL ISLA	5	1	20,00%	0	0,00%	0,00	0,00



Reclamaciones en la EBAU julio 2021 por islas y opciones

El Hierro

	Presentados	Reclamaciones	% de reclamaciones sobre pres	Nº Alumnos Suben nota	% Suben nota sobre nº recl	Media incremento nota pruebas	Media incremento nota acceso
Modalidad de Ciencias	5	1	20,00%	1	100,00%	0,34	0,13
Modalidad de Humanidades y Ciencias Sociales (it. Cienc	2	0	0,00%	0	0,00%	0,00	0,00
Modalidad de Humanidades y Ciencias Sociales (itinerario	5	0	0,00%	0	0,00%	0,00	0,00
TOTAL ISLA	12	1	8,33%	1	100,00%	0,34	0,13

Total Islas

	Presentados	Reclamaciones	% de reclamaciones sobre pres	Nº Alumnos Suben nota	% Suben nota sobre nº recl	Media incremento nota pruebas	Media incremento nota acceso
Modalidad de Artes	34	1	2,94%	1	100,00%	0,23	0,09
Modalidad de Ciencias	315	78	24,76%	14	17,95%	0,02	0,01
Modalidad de Humanidades y Ciencias Sociales (it. Ciencias	214	33	15,42%	2	6,06%	0,00	0,00
Modalidad de Humanidades y Ciencias Sociales (itinerario H	94	15	15,96%	0	0,00%	0,00	0,00
TOTAL ISLA	657	127	19,33%	17	13,39%	0,03	0,01

Reclamaciones en la EBAU julio 2021 por asignaturas

	Presentados	Reclamaciones	% de reclamaciones sobre pres	Nº Alumnos Suben nota	% Suben nota sobre nº recl	Media incremento nota
ALEMÁN	3	0	0,00%	0	0,00%	0,00
ARTES ESCÉNICAS	9	0	0,00%	0	0,00%	0,00
BIOLOGÍA	260	35	13,46%	0	0,00%	0,00
CULTURA AUDIOVISUAL II	34	1	2,94%	0	0,00%	0,00
DIBUJO TÉCNICO II	81	5	6,17%	0	0,00%	0,00
DISEÑO	25	0	0,00%	0	0,00%	0,00
ECONOMÍA DE LA EMPRESA	172	15	8,72%	0	0,00%	0,00
FÍSICA	97	9	9,28%	0	0,00%	0,00
FRANCÉS	19	1	5,26%	0	0,00%	0,00
FUNDAMENTOS DEL ARTE II	35	1	2,86%	1	100,00%	0,90
GEOGRAFÍA	166	10	6,02%	0	0,00%	0,00
GEOLOGÍA	7	0	0,00%	0	0,00%	0,00
GRIEGO II	23	1	4,35%	0	0,00%	0,00
HISTORIA DE ESPAÑA	657	81	12,33%	2	2,47%	0,02
HISTORIA DE LA FILOSOFÍA	97	4	4,12%	0	0,00%	0,00
HISTORIA DEL ARTE	40	3	7,50%	0	0,00%	0,00
INGLÉS	656	73	11,13%	0	0,00%	0,00
ITALIANO	8	0	0,00%	0	0,00%	0,00
LATÍN II	95	8	8,42%	0	0,00%	0,00
LENGUA CASTELLANA Y LITERATURA II	657	66	10,05%	0	0,00%	0,00
MATEMÁTICAS APLICADAS A LAS CIENCIAS SOC	223	16	7,17%	0	0,00%	0,00
MATEMÁTICAS II	340	48	14,12%	0	0,00%	0,00
QUÍMICA	284	36	12,68%	0	0,00%	0,00
TOTAL EXÁMENES	3988	413	10,36%	3	0,73%	0,31

Dobles correcciones en la EBAU julio 2021 por islas y opciones

Tenerife

	Presentados	Nº de dobles correcciones	% de reclamaciones sobre pres	Nº Alumnos Suben nota	Nº Alumnos Bajan nota	% Suben nota sobre nº recl	Media incremento nota pruebas	Media incremento nota acceso
Modalidad de Artes	33	9	27,27%	4	4	44,44%	0,01	0,00
Modalidad de Ciencias	289	55	19,03%	8	7	14,55%	0,00	0,00
Modalidad de Humanidades y Ciencias Sociales (it. Cienc	195	41	21,03%	7	11	17,07%	-0,02	-0,01
Modalidad de Humanidades y Ciencias Sociales (itinerario	77	11	14,29%	1	3	9,09%	-0,01	0,00
TOTAL ISLA	594	116	19,53%	20	25	17,24%	0,00	0,00

La Palma

	Presentados	Nº de dobles correcciones	% de reclamaciones sobre pres	Nº Alumnos Suben nota	Nº Alumnos Bajan nota	% Suben nota sobre nº recl	Media incremento nota pruebas	Media incremento nota acceso
Modalidad de Artes	1	1	100,00%	0	1	0,00%	-0,09	-0,03
Modalidad de Ciencias	17	4	23,53%	0	0	0,00%	0,00	0,00
Modalidad de Humanidades y Ciencias Sociales (it. Cienc	17	1	5,88%	0	0	0,00%	0,00	0,00
Modalidad de Humanidades y Ciencias Sociales (itinerario	11	1	9,09%	1	0	100,00%	0,12	0,05
TOTAL ISLA	46	7	15,22%	1	1	14,29%	0,12	0,05

La Gomera

	Presentados	Nº de dobles correcciones	% de reclamaciones sobre pres	Nº Alumnos Suben nota	Nº Alumnos Bajan nota	% Suben nota sobre nº recl	Media incremento nota pruebas	Media incremento nota acceso
Modalidad de Ciencias	4	0	0,00%	0	0	0,00%	0,00	0,00
Modalidad de Humanidades y Ciencias Sociales (itinerario	1	1	100,00%	1	0	100,00%	0,05	0,02
TOTAL ISLA	5	1	20,00%	1	0	100,00%	0,05	0,02



Dobles correcciones en la EBAU julio 2021 por islas y opciones

El Hierro

	Presentados	Nº de dobles correcciones	% de reclamaciones sobre pres	Nº Alumnos Suben nota	Nº Alumnos Bajan nota	% Suben nota sobre nº recl	Media incremento nota pruebas	Media incremento nota acceso
Modalidad de Ciencias	5	1	20,00%	0	0	0,00%	0,00	0,00
Modalidad de Humanidades y Ciencias Sociales (it. Cienc	2	0	0,00%	0	0	0,00%	0,00	0,00
Modalidad de Humanidades y Ciencias Sociales (itinerario	5	0	0,00%	0	0	0,00%	0,00	0,00
TOTAL ISLA	12	1	8,33%	0	0	0,00%	0,00	0,00

Total Islas

	Presentados	Nº de dobles correcciones	% de reclamaciones sobre pres	Nº Alumnos Suben nota	Nº Alumnos Bajan nota	% Suben nota sobre nº recl	Media incremento nota pruebas	Media incremento nota acceso
Modalidad de Artes	34	10	29,41%	4	5	40,00%	0,00	0,00
Modalidad de Ciencias	315	60	19,05%	8	7	13,33%	0,00	0,00
Modalidad de Humanidades y Ciencias Sociales (it. Cienc	214	42	19,63%	7	11	16,67%	-0,02	-0,01
Modalidad de Humanidades y Ciencias Sociales (itinerario	94	13	13,83%	3	3	23,08%	0,01	0,01
TOTAL ISLA	657	125	19,03%	22	26	17,60%	0,00	0,00

Dobles correcciones en la EBAU julio 2021 por asignaturas

	Presentados	Solicitudes de Doble Corrección	% de reclamaciones sobre pres	Nº Alumnos Suben nota	Nº Alumnos bajan nota	% Suben nota sobre nº recl	Media incremento nota
ALEMÁN	3	0	0,00%	0	0	0,00%	0,00
ARTES ESCÉNICAS	9	0	0,00%	0	0	0,00%	0,00
BIOLOGÍA	260	26	10,00%	14	4	53,85%	0,11
CULTURA AUDIOVISUAL II	34	1	2,94%	0	0	0,00%	0,00
DIBUJO TÉCNICO II	81	6	7,41%	6	0	100,00%	0,73
DISEÑO	25	5	20,00%	0	0	0,00%	0,00
ECONOMÍA DE LA EMPRESA	172	10	5,81%	4	3	40,00%	0,04
FÍSICA	97	7	7,22%	2	1	28,57%	0,03
FRANCÉS	19	0	0,00%	0	0	0,00%	0,00
FUNDAMENTOS DEL ARTE II	35	6	17,14%	3	2	50,00%	0,02
GEOGRAFÍA	166	15	9,04%	2	1	13,33%	0,04
GEOLOGÍA	7	0	0,00%	0	0	0,00%	0,00
GRIEGO II	23	0	0,00%	0	0	0,00%	0,00
HISTORIA DE ESPAÑA	657	54	8,22%	15	22	27,78%	-0,08
HISTORIA DE LA FILOSOFÍA	97	5	5,15%	0	0	0,00%	0,00
HISTORIA DEL ARTE	40	6	15,00%	1	2	16,67%	-0,02
INGLÉS	656	51	7,77%	5	12	9,80%	-0,07
ITALIANO	8	1	12,50%	0	0	0,00%	0,00
LATÍN II	95	7	7,37%	2	3	28,57%	0,06
LENGUA CASTELLANA Y LITERATURA II	657	47	7,15%	4	0	8,51%	0,02
MATEMÁTICAS APLICADAS A LAS CIENCIAS SOC	223	19	8,52%	5	9	26,32%	-0,07
MATEMÁTICAS II	340	30	8,82%	10	4	33,33%	0,06
QUÍMICA	284	33	11,62%	11	8	33,33%	0,06
TOTAL EXÁMENES	3988	329	8,25%	84	71	25,53%	0,07