



**Gabinete de Análisis y Planificación**  
Universidad de La Laguna

# **UNIVERSIDAD DE LA LAGUNA**

## **Prueba de Acceso a la Universidad**

**Julio**

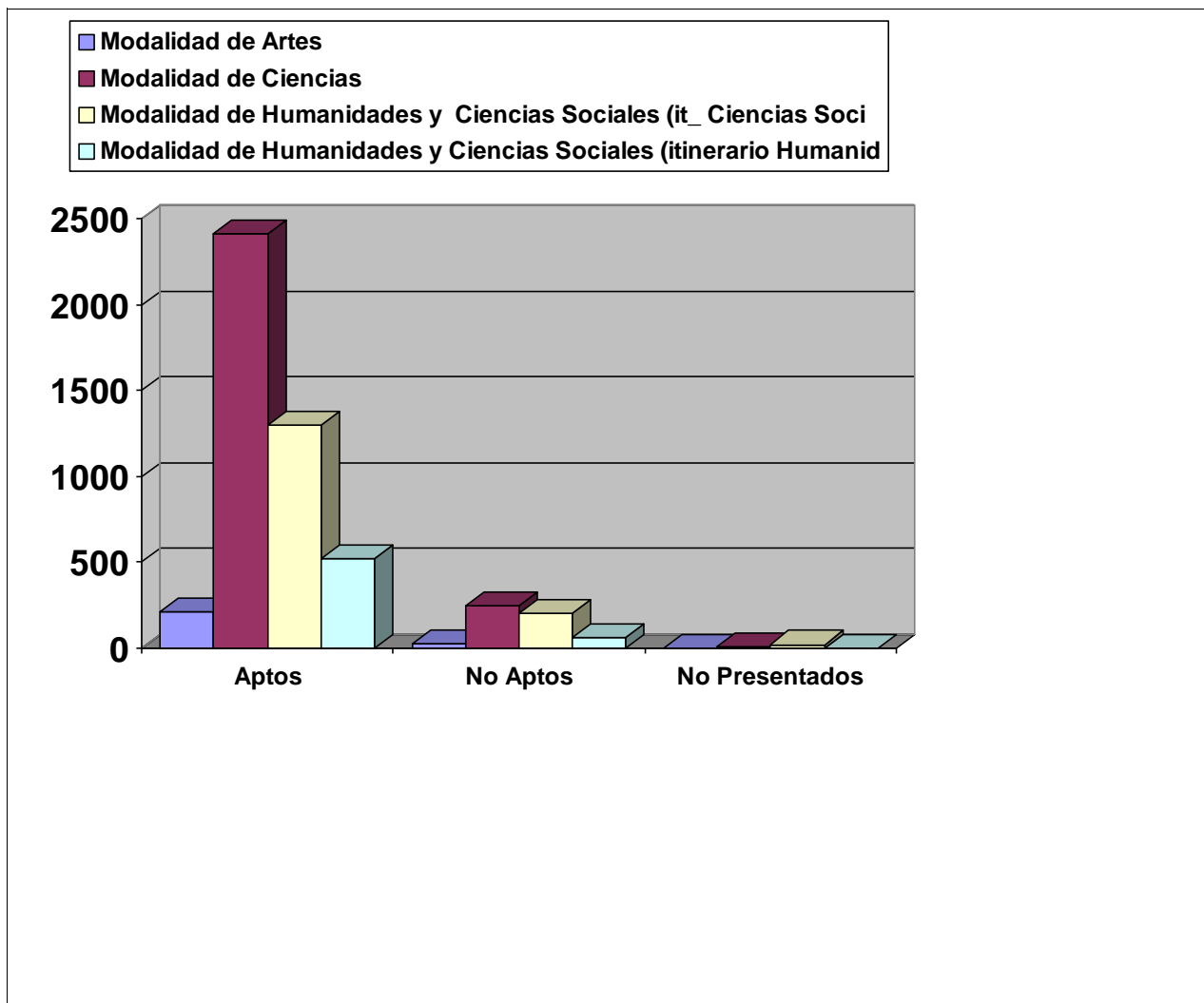
**Curso 2019-2020**





PRUEBAS DE ACCESO JULIO 2020 RESULTADOS GENERALES

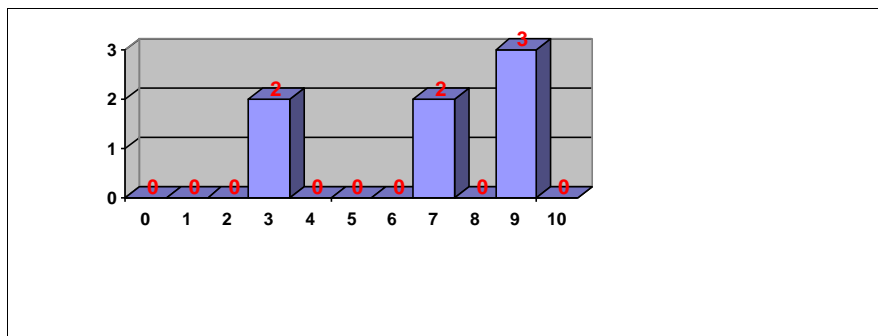
VÍA	Inscritos	Aptos		No aptos	No presentados
		Nº	% sobre pres		
Modalidad de Humanidades y Ciencias Sociale	587	520	89,04%	64	3
Modalidad de Humanidades y Ciencias Sociale	1520	1298	86,65%	200	22
Modalidad de Ciencias	2670	2414	90,82%	244	12
Modalidad de Artes	244	215	88,84%	27	2
Total	5021	4447	89,26%	535	39





## PRUEBAS DE ACCESO JULIO 2020 CALIFICACIONES POR ASIGNATURA

### ALEMÁN



Nº exámenes: 7

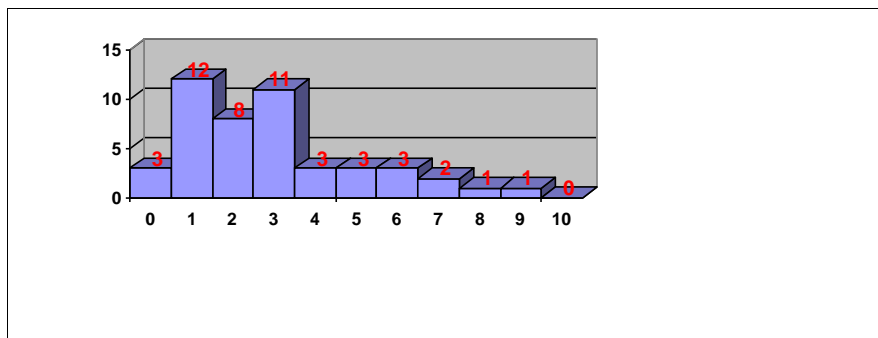
Nota media: 7,136

Nº aprobados: 5 71,43%

Nº suspendidos: 2 28,57%

Nº ceros: 0

### FRANCÉS



Nº exámenes: 47

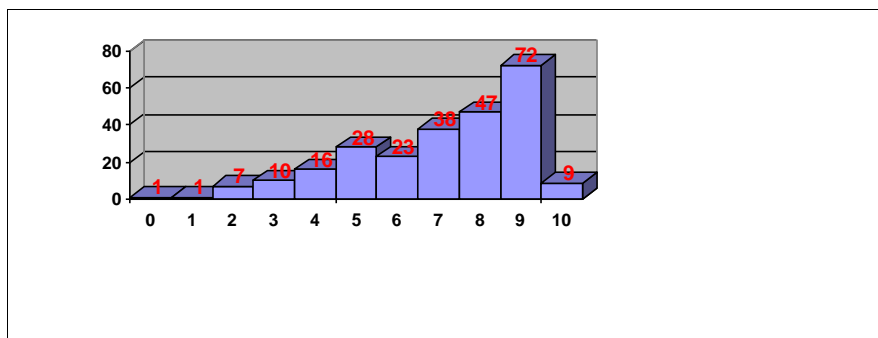
Nota media: 3,363

Nº aprobados: 10 21,28%

Nº suspendidos: 37 78,72%

Nº ceros: 0

### FUNDAMENTOS DEL ARTE II



Nº exámenes: 252

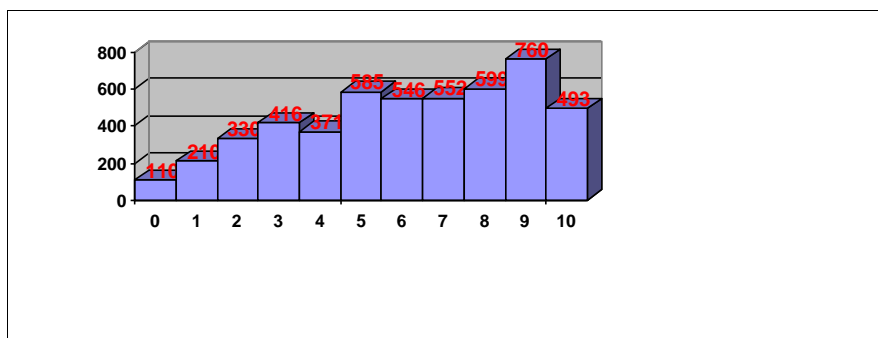
Nota media: 7,425

Nº aprobados: 217 86,11%

Nº suspendidos: 35 13,89%

Nº ceros: 0

### HISTORIA DE ESPAÑA



Nº exámenes: 4972

Nota media: 6,398

Nº aprobados: 3535 71,10%

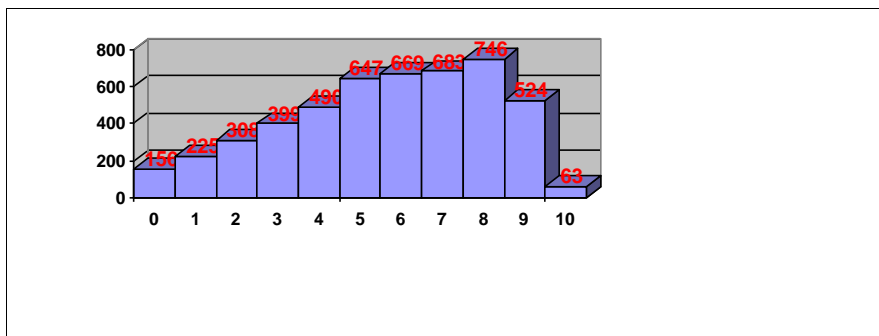
Nº suspendidos: 1437 28,90%

Nº ceros: 27



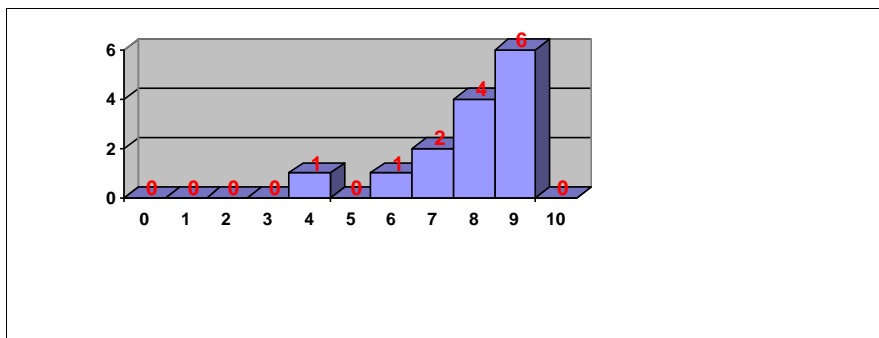
**PRUEBAS DE ACCESO JULIO 2020**  
**CALIFICACIONES POR ASIGNATURA**

**INGLÉS**



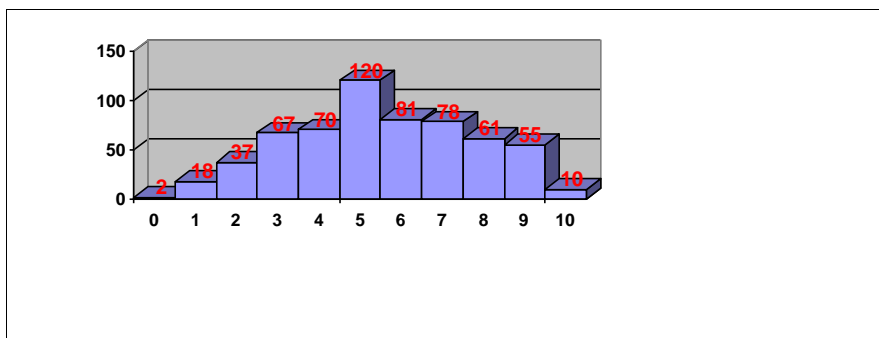
Nº exámenes: 4910  
Nota media: 6,018  
Nº aprobados: 3332 67,86%  
Nº suspendidos: 1578 32,14%  
Nº ceros: 21

**ITALIANO**



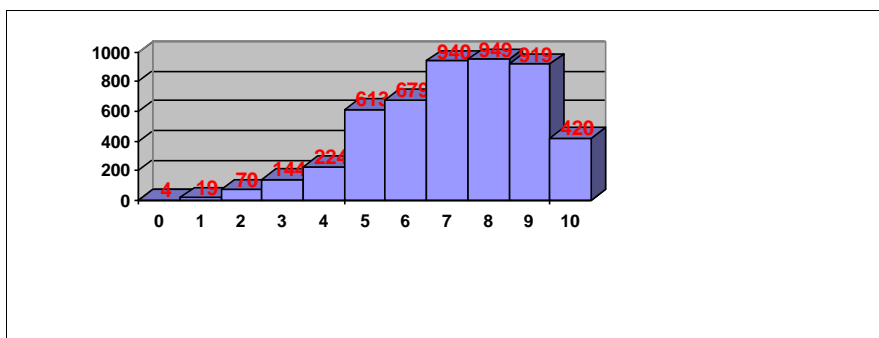
Nº exámenes: 14  
Nota media: 8,289  
Nº aprobados: 13 92,86%  
Nº suspendidos: 1 7,14%  
Nº ceros: 0

**LATÍN II**



Nº exámenes: 599  
Nota media: 5,929  
Nº aprobados: 405 67,61%  
Nº suspendidos: 194 32,39%  
Nº ceros: 2

**LENGUA CASTELLANA Y LITERATURA II**

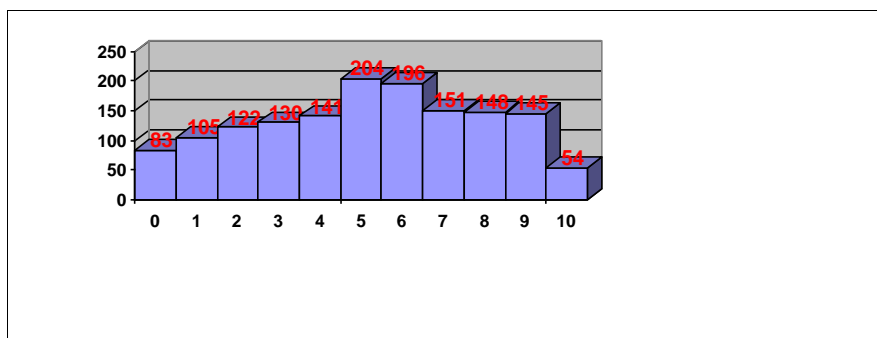


Nº exámenes: 4981  
Nota media: 7,439  
Nº aprobados: 4520 90,74%  
Nº suspendidos: 461 9,26%  
Nº ceros: 1



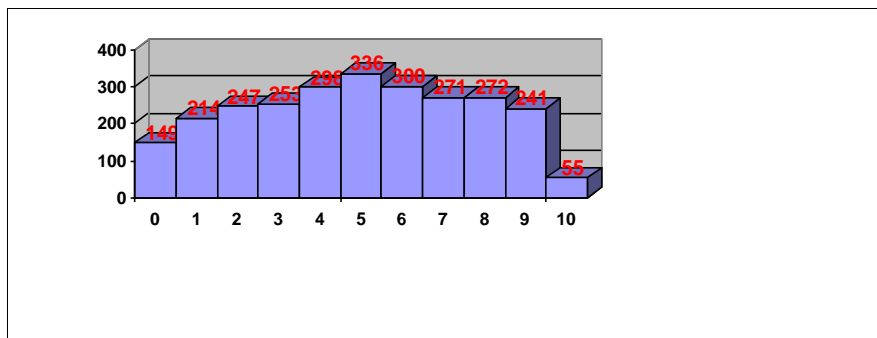
PRUEBAS DE ACCESO JULIO 2020  
CALIFICACIONES POR ASIGNATURA

MATEMÁTICAS APLICADAS A LAS CIENCIAS SOCIALES II



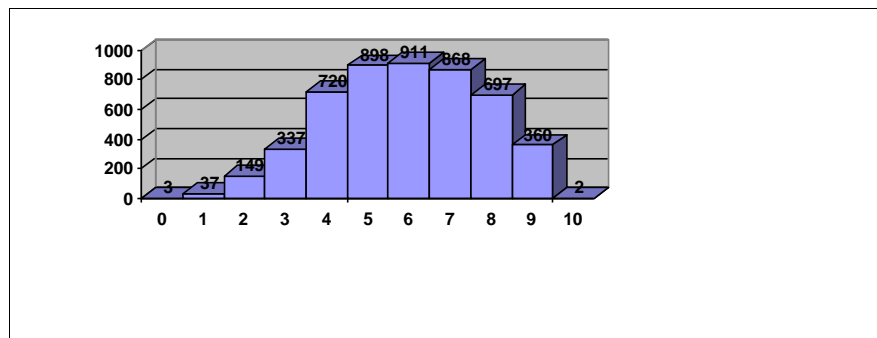
Nº exámenes: 1479  
Nota media: 5,483  
Nº aprobados: 898 60,72%  
Nº suspendidos: 581 39,28%  
Nº ceros: 36

MATEMÁTICAS II



Nº exámenes: 2636  
Nota media: 5,275  
Nº aprobados: 1475 55,96%  
Nº suspendidos: 1161 44,04%  
Nº ceros: 27

Total PAU

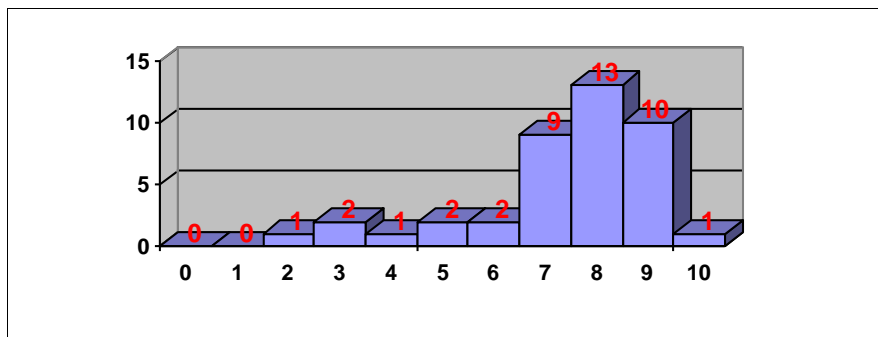


Nº exámenes: 4982  
Nota media: 6,333  
Nº aprobados: 4447 89,26%  
Nº suspendidos: 535 10,74%



**PRUEBAS DE ACCESO JULIO 2020  
CALIFICACIONES POR ASIGNATURA.  
MATERIAS ESPECÍFICAS (BAC)**

**ALEMÁN**



Nº exámenes: 41

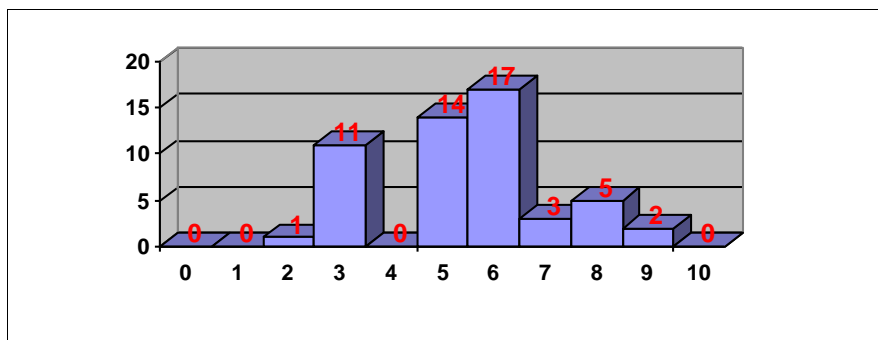
Nota media: 7,770

Nº aprobados: 37 90,24%

Nº suspendidos: 4 9,76%

Nº ceros: 0

**ARTES ESCÉNICAS**



Nº exámenes: 53

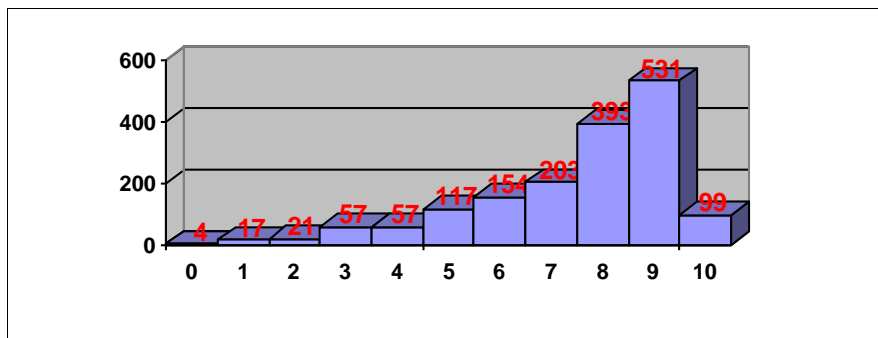
Nota media: 5,853

Nº aprobados: 41 77,36%

Nº suspendidos: 12 22,64%

Nº ceros: 0

**BIOLOGÍA**



Nº exámenes: 1653

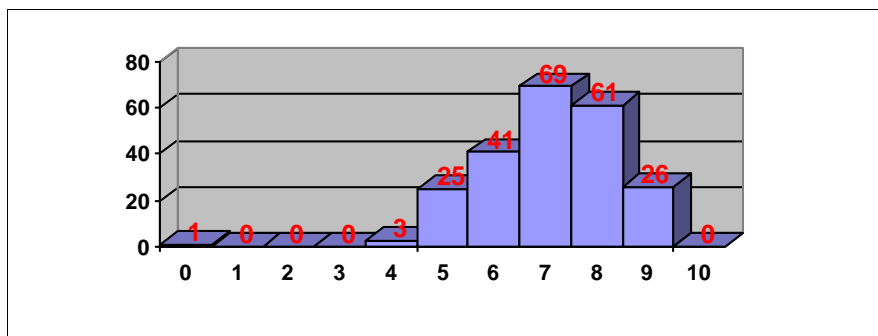
Nota media: 7,918

Nº aprobados: 1497 90,56%

Nº suspendidos: 156 9,44%

Nº ceros: 1

**CULTURA AUDIOVISUAL II**



Nº exámenes: 226

Nota media: 7,376

Nº aprobados: 222 98,23%

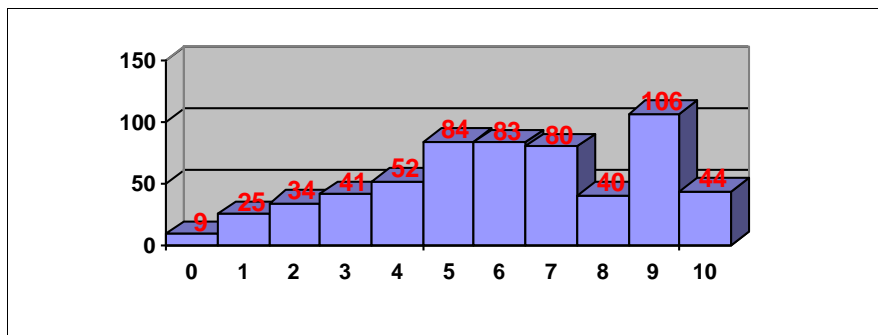
Nº suspendidos: 4 1,77%

Nº ceros: 1



**PRUEBAS DE ACCESO JULIO 2020**  
**CALIFICACIONES POR ASIGNATURA.**  
**MATERIAS ESPECÍFICAS (BAC)**

**DIBUJO TÉCNICO II**



Nº exámenes: 598

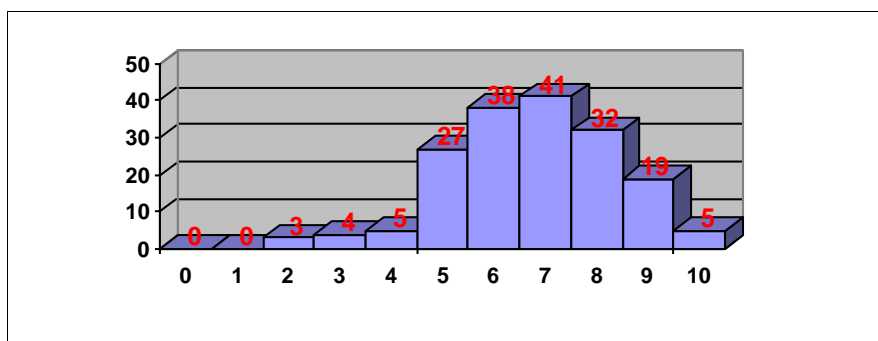
Nota media: 6,434

Nº aprobados: 437 73,08%

Nº suspendidos: 161 26,92%

Nº ceros: 0

**DISEÑO**



Nº exámenes: 174

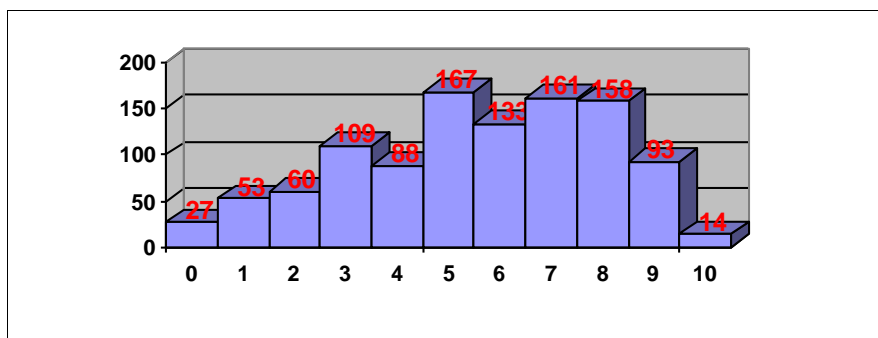
Nota media: 7,011

Nº aprobados: 162 93,10%

Nº suspendidos: 12 6,90%

Nº ceros: 0

**ECONOMÍA DE LA EMPRESA**



Nº exámenes: 1063

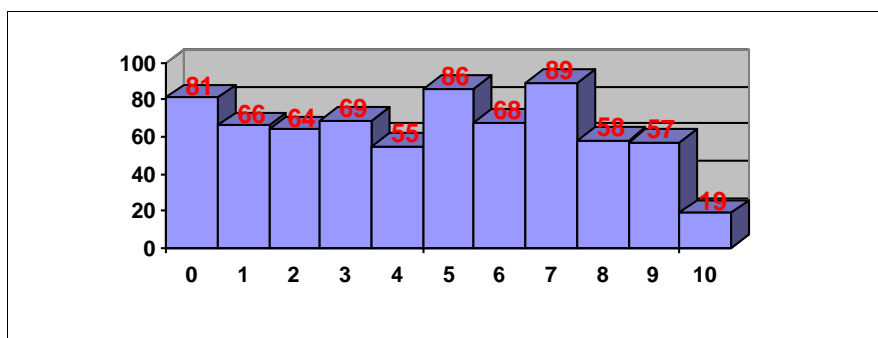
Nota media: 5,931

Nº aprobados: 726 68,30%

Nº suspendidos: 337 31,70%

Nº ceros: 8

**FÍSICA**



Nº exámenes: 712

Nota media: 4,972

Nº aprobados: 377 52,95%

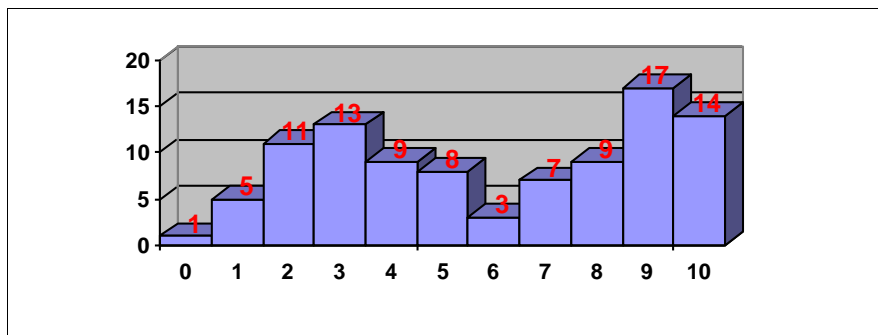
Nº suspendidos: 335 47,05%

Nº ceros: 19



**PRUEBAS DE ACCESO JULIO 2020  
CALIFICACIONES POR ASIGNATURA.  
MATERIAS ESPECÍFICAS (BAC)**

**FRANCÉS**



Nº exámenes: 97

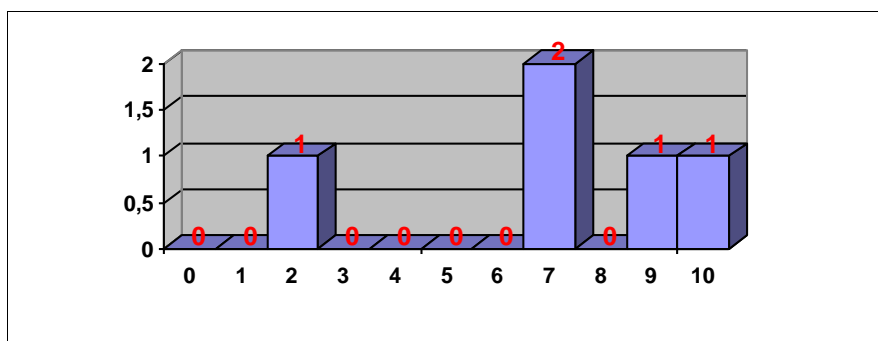
Nota media: 6,252

Nº aprobados: 58 59,79%

Nº suspendidos: 39 40,21%

Nº ceros: 0

**FUNDAMENTOS DEL ARTE II**



Nº exámenes: 5

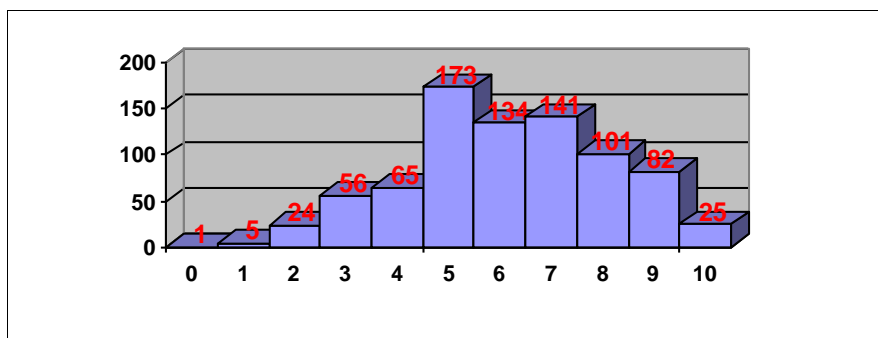
Nota media: 7,420

Nº aprobados: 4 80,00%

Nº suspendidos: 1 20,00%

Nº ceros: 0

**GEOGRAFÍA**



Nº exámenes: 807

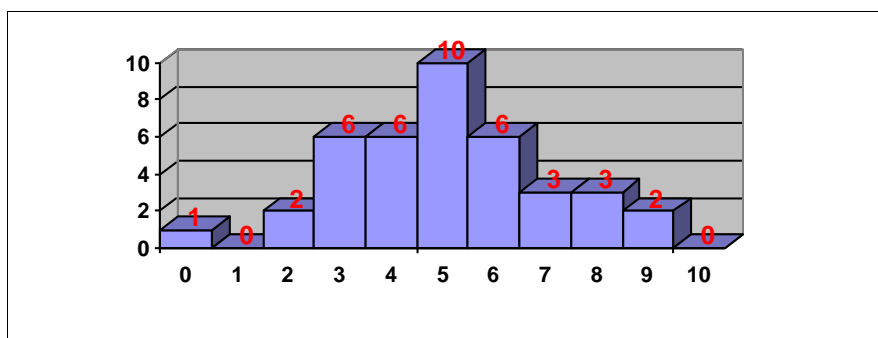
Nota media: 6,461

Nº aprobados: 656 81,29%

Nº suspendidos: 151 18,71%

Nº ceros: 1

**GEOLOGÍA**



Nº exámenes: 39

Nota media: 5,393

Nº aprobados: 24 61,54%

Nº suspendidos: 15 38,46%

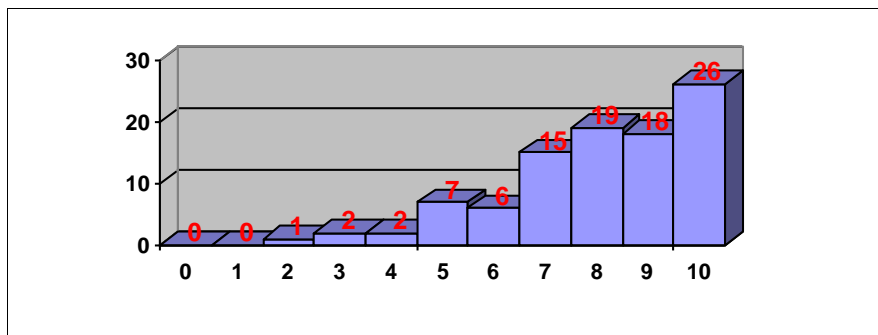
Nº ceros: 0





### PRUEBAS DE ACCESO JULIO 2020 CALIFICACIONES POR ASIGNATURA. MATERIAS ESPECÍFICAS (BAC)

#### GRIEGO II



Nº exámenes: 96

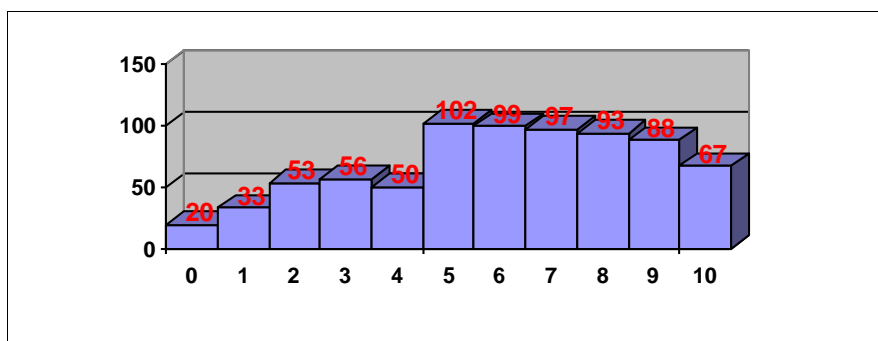
Nota media: 8,182

Nº aprobados: 91 94,79%

Nº suspendidos: 5 5,21%

Nº ceros: 0

#### HISTORIA DE LA FILOSOFÍA



Nº exámenes: 758

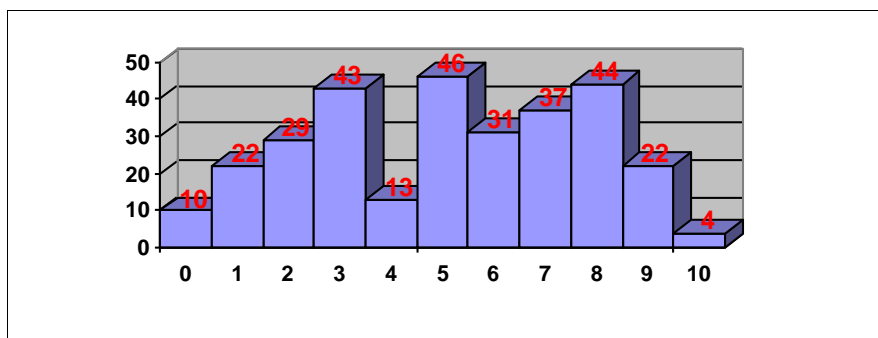
Nota media: 6,240

Nº aprobados: 546 72,03%

Nº suspendidos: 212 27,97%

Nº ceros: 8

#### HISTORIA DEL ARTE



Nº exámenes: 301

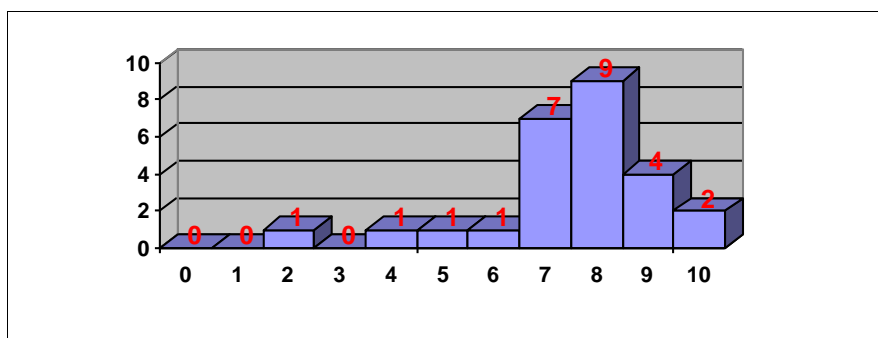
Nota media: 5,436

Nº aprobados: 184 61,13%

Nº suspendidos: 117 38,87%

Nº ceros: 0

#### INGLÉS



Nº exámenes: 26

Nota media: 7,846

Nº aprobados: 24 92,31%

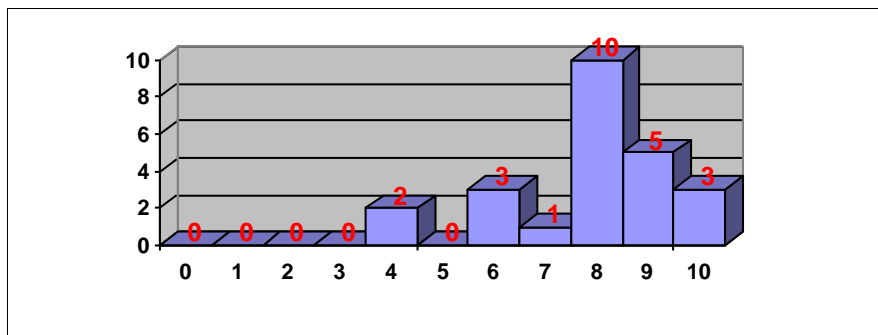
Nº suspendidos: 2 7,69%

Nº ceros: 0



**PRUEBAS DE ACCESO JULIO 2020  
CALIFICACIONES POR ASIGNATURA.  
MATERIAS ESPECÍFICAS (BAC)**

**ITALIANO**



Nº exámenes: 24

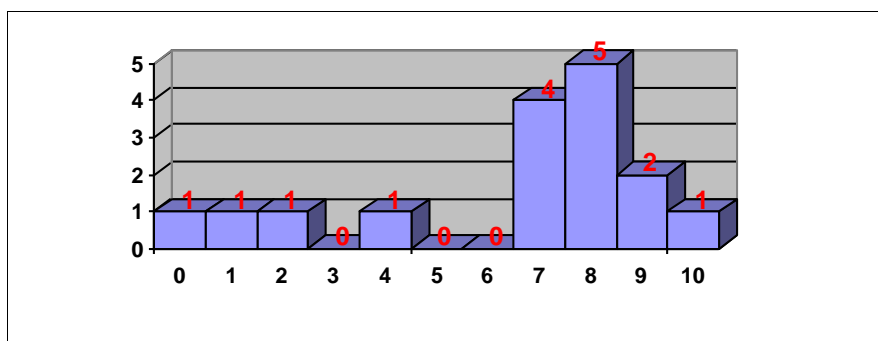
Nota media: 8,227

Nº aprobados: 22 91,67%

Nº suspendidos: 2 8,33%

Nº ceros: 0

**MATEMÁTICAS APLICADAS A LAS CIENCIAS SOCIALES II**



Nº exámenes: 16

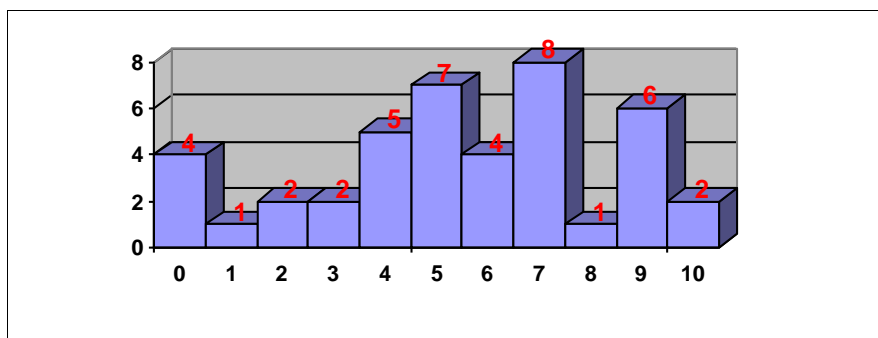
Nota media: 6,797

Nº aprobados: 12 75,00%

Nº suspendidos: 4 25,00%

Nº ceros: 0

**MATEMÁTICAS II**



Nº exámenes: 42

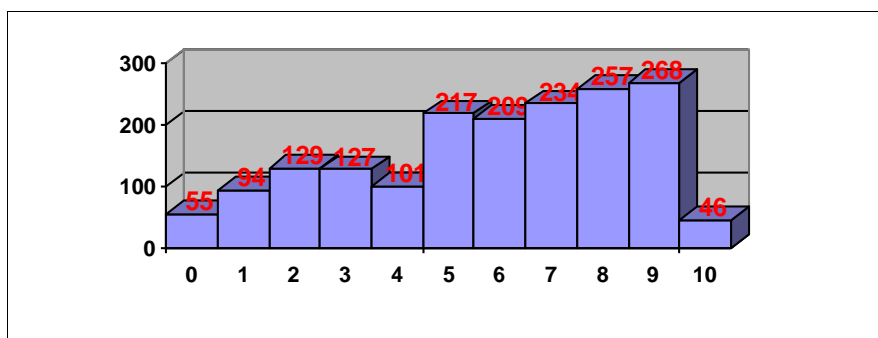
Nota media: 5,908

Nº aprobados: 28 66,67%

Nº suspendidos: 14 33,33%

Nº ceros: 0

**QUÍMICA**



Nº exámenes: 1737

Nota media: 6,227

Nº aprobados: 1231 70,87%

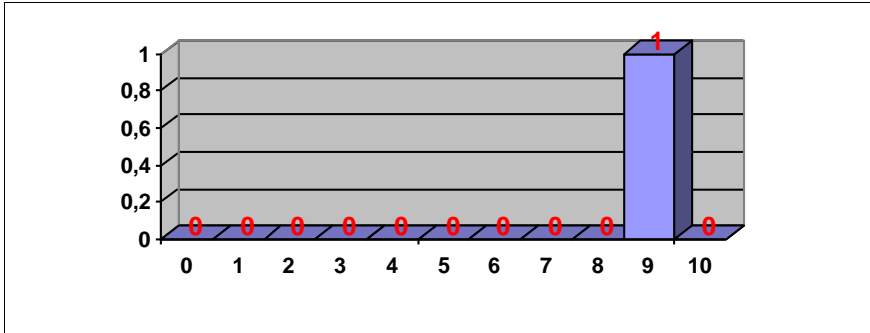
Nº suspendidos: 506 29,13%

Nº ceros: 6



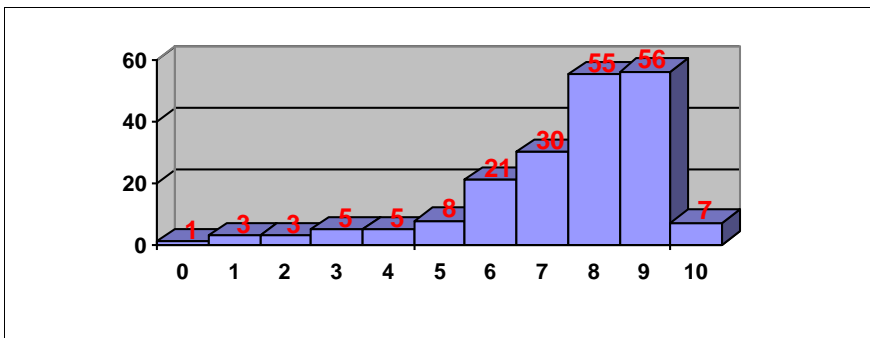
PRUEBAS DE ACCESO JULIO 2020  
CALIFICACIONES POR ASIGNATURA.  
MATERIAS ESPECÍFICAS (FP)

ALEMÁN



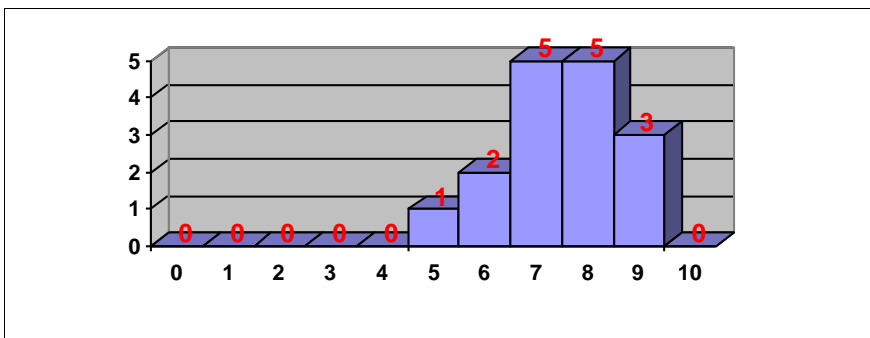
Nº exámenes: 1  
Nota media: 9,450  
Nº aprobados: 1 100,00%  
Nº suspendidos: 0 0,00%  
Nº ceros: 0

BIOLOGÍA



Nº exámenes: 194  
Nota media: 7,892  
Nº aprobados: 177 91,24%  
Nº suspendidos: 17 8,76%  
Nº ceros: 0

CULTURA AUDIOVISUAL II

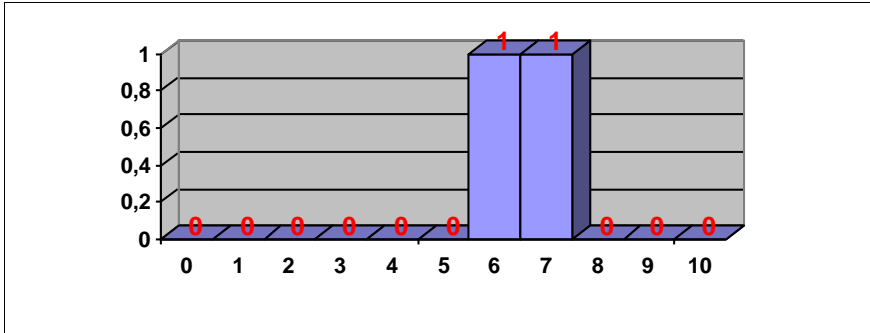


Nº exámenes: 16  
Nota media: 7,844  
Nº aprobados: 16 100,00%  
Nº suspendidos: 0 0,00%  
Nº ceros: 0



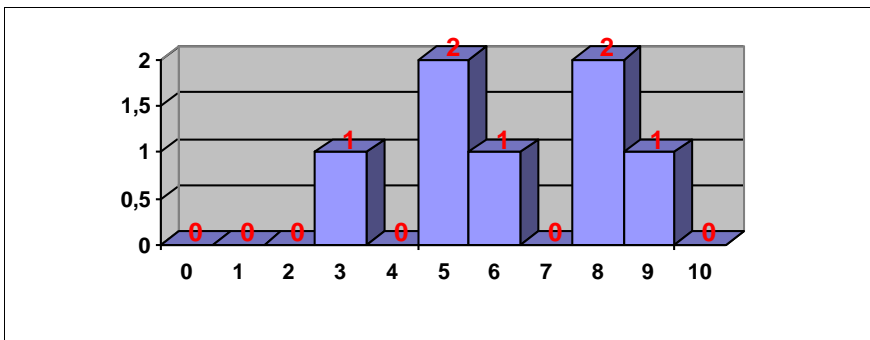
**PRUEBAS DE ACCESO JULIO 2020**  
**CALIFICACIONES POR ASIGNATURA.**  
**MATERIAS ESPECÍFICAS (FP)**

**DIBUJO TÉCNICO II**



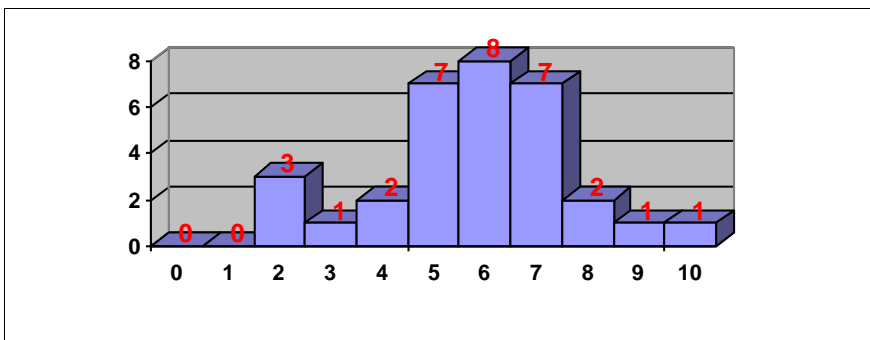
Nº exámenes: 2  
Nota media: 6,875  
Nº aprobados: 2      100,00%  
Nº suspendidos: 0      0,00%  
Nº ceros: 0

**DISEÑO**



Nº exámenes: 7  
Nota media: 6,643  
Nº aprobados: 6      85,71%  
Nº suspendidos: 1      14,29%  
Nº ceros: 0

**ECONOMÍA DE LA EMPRESA**

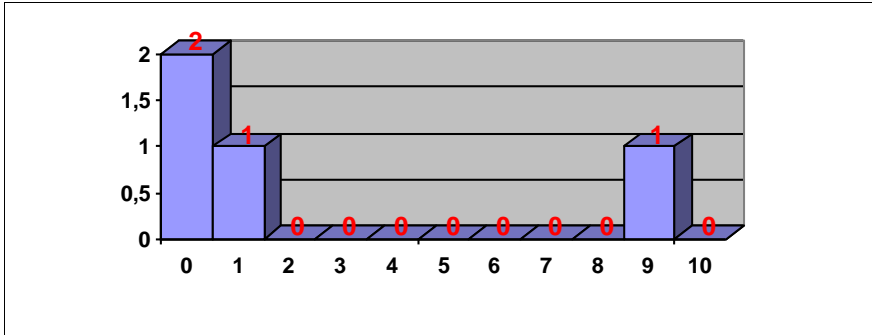


Nº exámenes: 32  
Nota media: 6,165  
Nº aprobados: 26      81,25%  
Nº suspendidos: 6      18,75%  
Nº ceros: 0



**PRUEBAS DE ACCESO JULIO 2020**  
**CALIFICACIONES POR ASIGNATURA.**  
**MATERIAS ESPECÍFICAS (FP)**

**FÍSICA**



Nº exámenes: 4

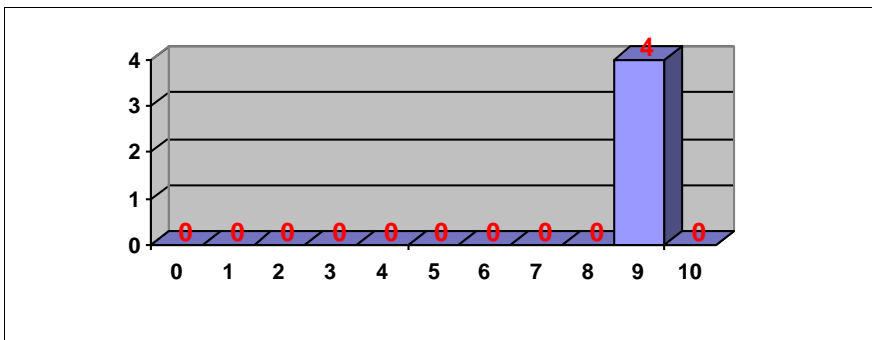
Nota media: 3,088

Nº aprobados: 1      25,00%

Nº suspendidos: 3      75,00%

Nº ceros: 1

**FUNDAMENTOS DEL ARTE II**



Nº exámenes: 4

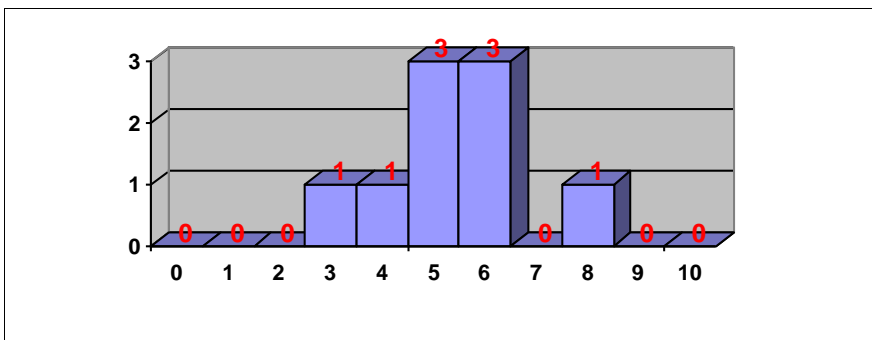
Nota media: 9,800

Nº aprobados: 4      100,00%

Nº suspendidos: 0      0,00%

Nº ceros: 0

**GEOGRAFÍA**



Nº exámenes: 9

Nota media: 5,583

Nº aprobados: 7      77,78%

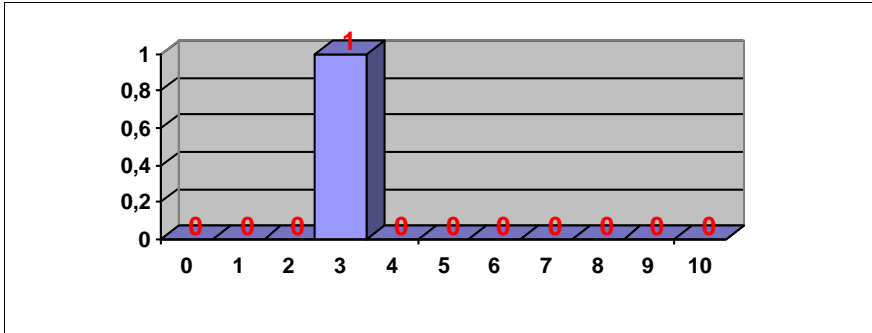
Nº suspendidos: 2      22,22%

Nº ceros: 0



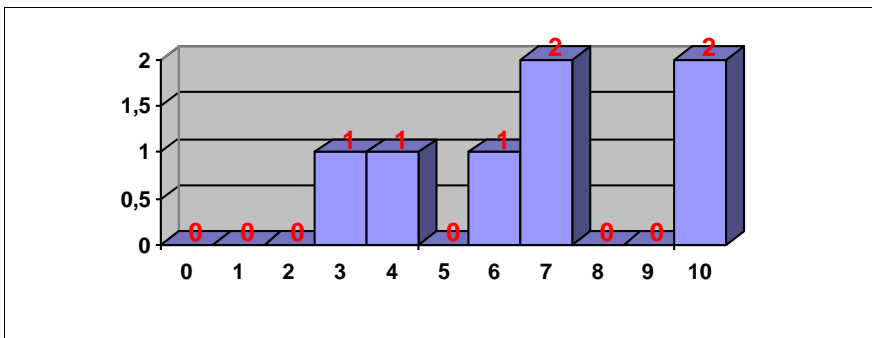
**PRUEBAS DE ACCESO JULIO 2020**  
**CALIFICACIONES POR ASIGNATURA.**  
**MATERIAS ESPECÍFICAS (FP)**

**GEOLOGÍA**



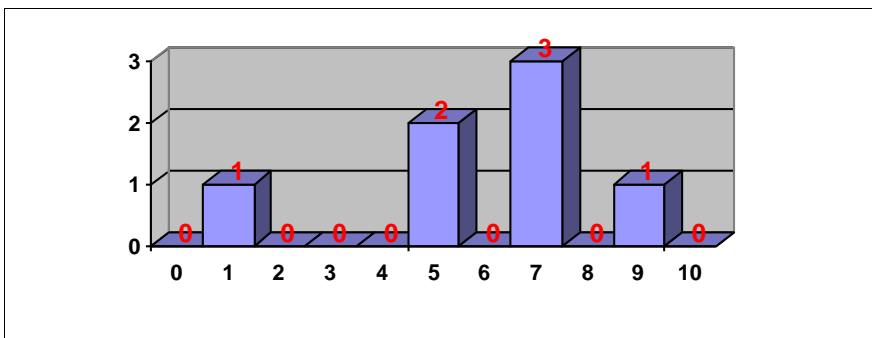
Nº exámenes: 1  
Nota media: 3,550  
Nº aprobados: 0      0,00%  
Nº suspendidos: 1      100,00%  
Nº ceros: 0

**HISTORIA DE LA FILOSOFÍA**



Nº exámenes: 7  
Nota media: 6,964  
Nº aprobados: 5      71,43%  
Nº suspendidos: 2      28,57%  
Nº ceros: 0

**HISTORIA DEL ARTE**

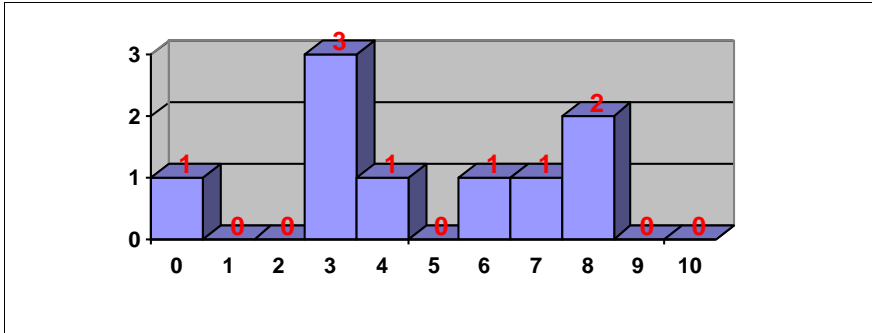


Nº exámenes: 7  
Nota media: 6,107  
Nº aprobados: 6      85,71%  
Nº suspendidos: 1      14,29%  
Nº ceros: 0



PRUEBAS DE ACCESO JULIO 2020  
CALIFICACIONES POR ASIGNATURA.  
MATERIAS ESPECÍFICAS (FP)

INGLÉS



Nº exámenes: 9

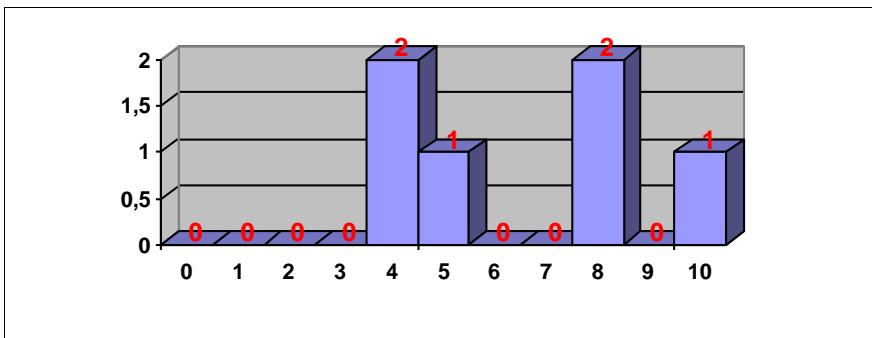
Nota media: 5,083

Nº aprobados: 4 44,44%

Nº suspendidos: 5 55,56%

Nº ceros: 0

MATEMÁTICAS APLICADAS A LAS CIENCIAS SOCIALES II



Nº exámenes: 6

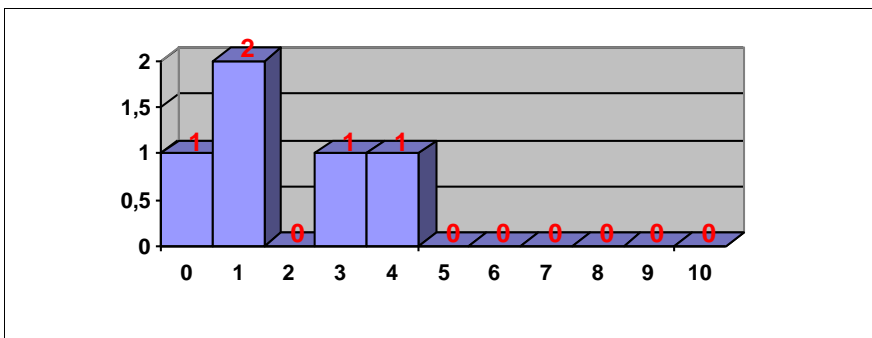
Nota media: 6,667

Nº aprobados: 4 66,67%

Nº suspendidos: 2 33,33%

Nº ceros: 0

MATEMÁTICAS II



Nº exámenes: 5

Nota media: 2,050

Nº aprobados: 0 0,00%

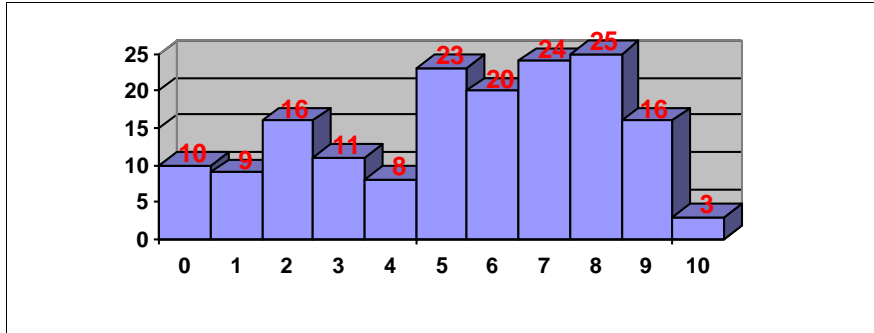
Nº suspendidos: 5 100,00%

Nº ceros: 0



**PRUEBAS DE ACCESO JULIO 2020**  
**CALIFICACIONES POR ASIGNATURA.**  
**MATERIAS ESPECÍFICAS (FP)**

**QUÍMICA**



Nº exámenes: 165

Nota media: 5,777

Nº aprobados: 111    67,27%

Nº suspendidos: 54    32,73%

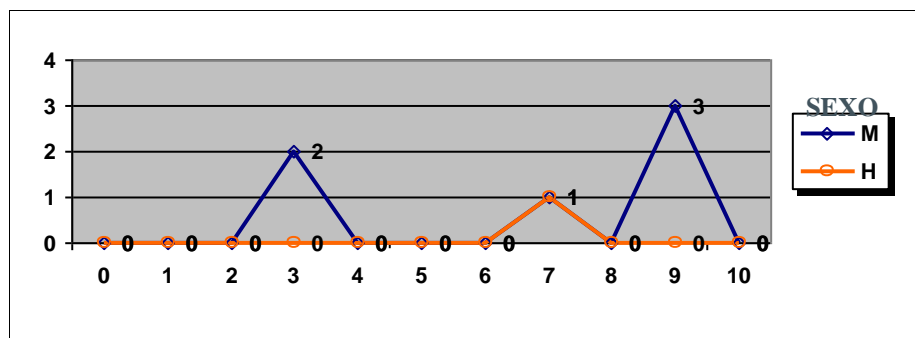
Nº ceros: 3





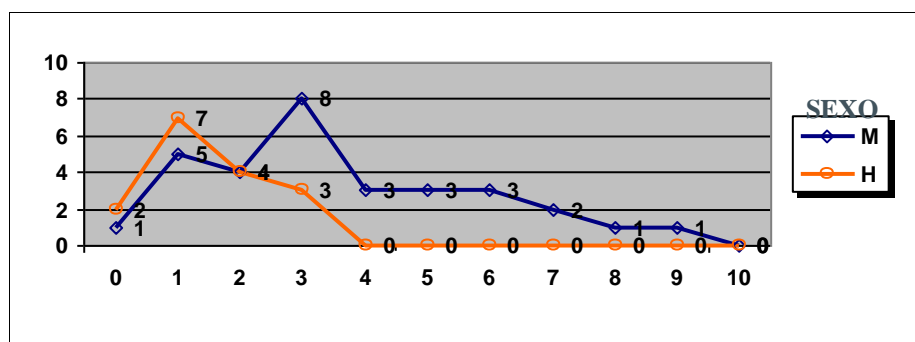
PRUEBAS DE ACCESO JULIO 2020  
CALIFICACIONES POR ASIGNATURA Y SEXO

ALEMÁN



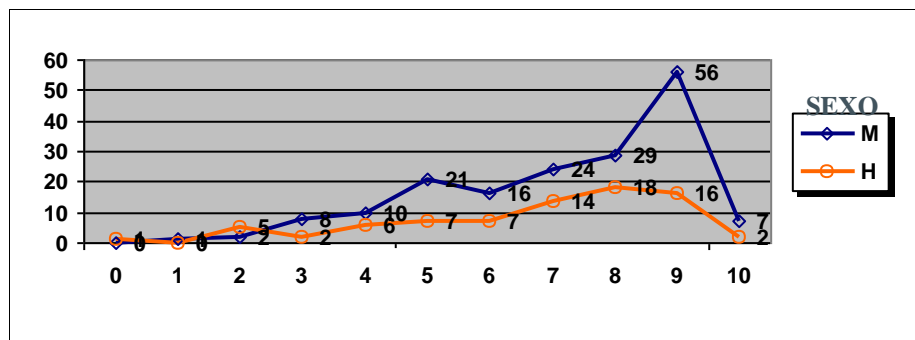
	Mujeres	Hombres
Nº exámenes:	6	1
Nota media:	7,075	7,500
Nº aprobados:	4	1
Nº suspendidos	2	0
% aprobados	66,67%	100,00%

FRANCÉS



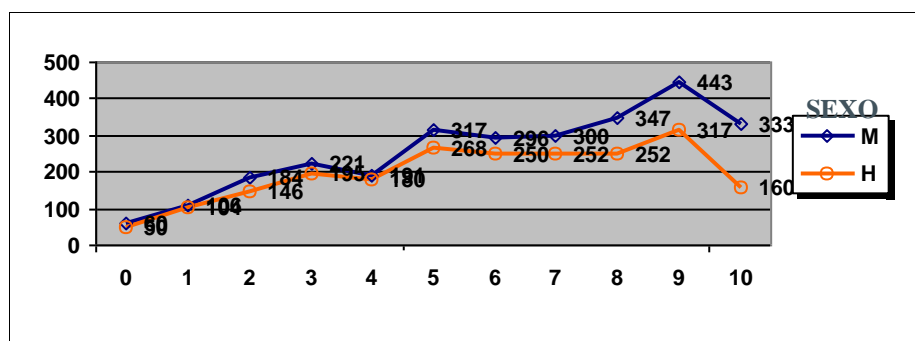
	Mujeres	Hombres
Nº exámenes:	31	16
Nota media:	4,036	2,059
Nº aprobados:	10	0
Nº suspendidos	21	16
% aprobados	32,26%	0,00%

FUNDAMENTOS DEL ARTE II



	Mujeres	Hombres
Nº exámenes:	174	78
Nota media:	7,561	7,122
Nº aprobados:	153	64
Nº suspendidos	21	14
% aprobados	87,93%	82,05%

HISTORIA DE ESPAÑA

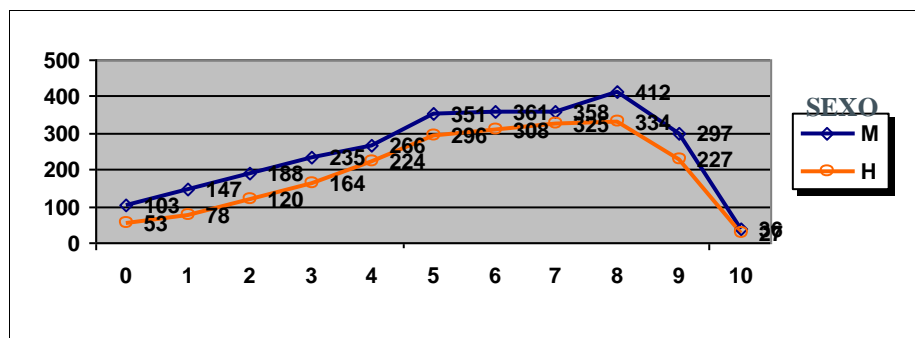


	Mujeres	Hombres
Nº exámenes:	2798	2174
Nota media:	6,551	6,201
Nº aprobados:	2036	1499
Nº suspendidos	762	675
% aprobados	72,77%	68,95%



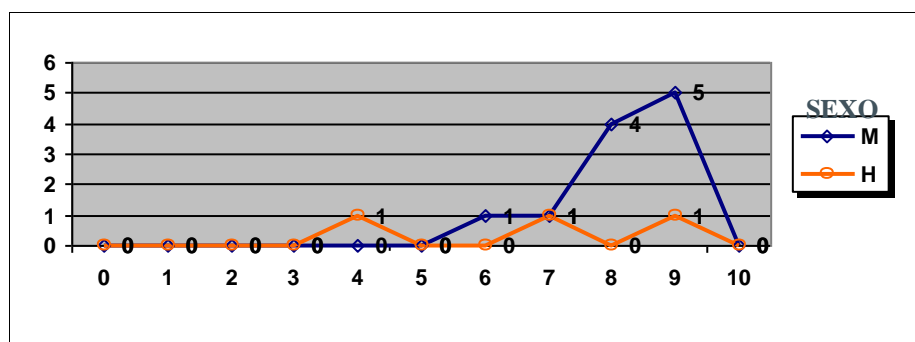
PRUEBAS DE ACCESO JULIO 2020  
CALIFICACIONES POR ASIGNATURA Y SEXO

INGLÉS



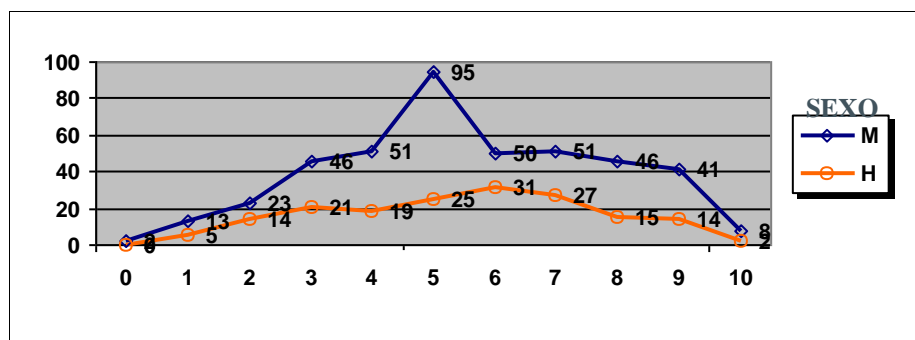
	Mujeres	Hombres
Nº exámenes:	2754	2156
Nota media:	5,912	6,153
Nº aprobados:	1815	1517
Nº suspendidos	939	639
% aprobados	65,90%	70,36%

ITALIANO



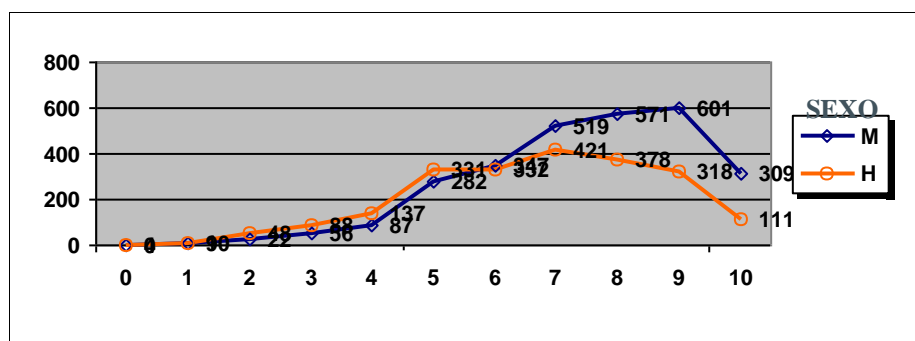
	Mujeres	Hombres
Nº exámenes:	11	3
Nota media:	8,609	7,117
Nº aprobados:	11	2
Nº suspendidos	0	1
% aprobados	100,00%	66,67%

LATÍN II



	Mujeres	Hombres
Nº exámenes:	426	173
Nota media:	5,956	5,861
Nº aprobados:	291	114
Nº suspendidos	135	59
% aprobados	68,31%	65,90%

LENGUA CASTELLANA Y LITERATURA II

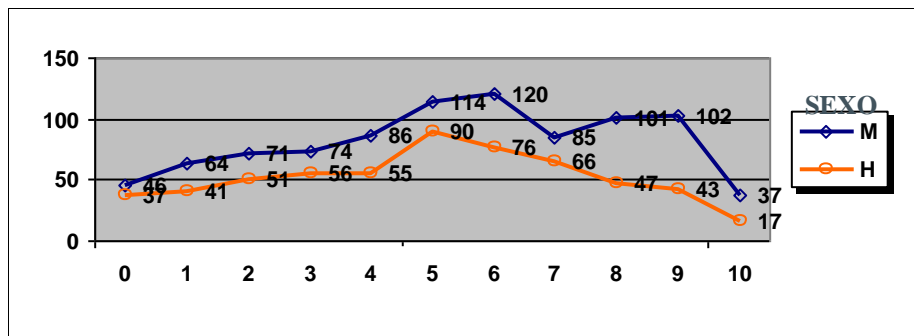


	Mujeres	Hombres
Nº exámenes:	2803	2178
Nota media:	7,759	7,028
Nº aprobados:	2629	1891
Nº suspendidos	174	287
% aprobados	93,79%	86,82%



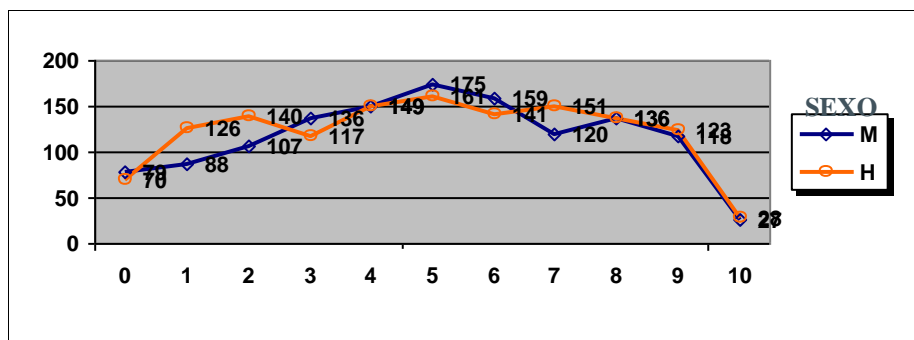
**PRUEBAS DE ACCESO JULIO 2020**  
**CALIFICACIONES POR ASIGNATURA Y SEXO**

**MATEMÁTICAS APLICADAS A LAS CIENCIAS SOCIALES II**



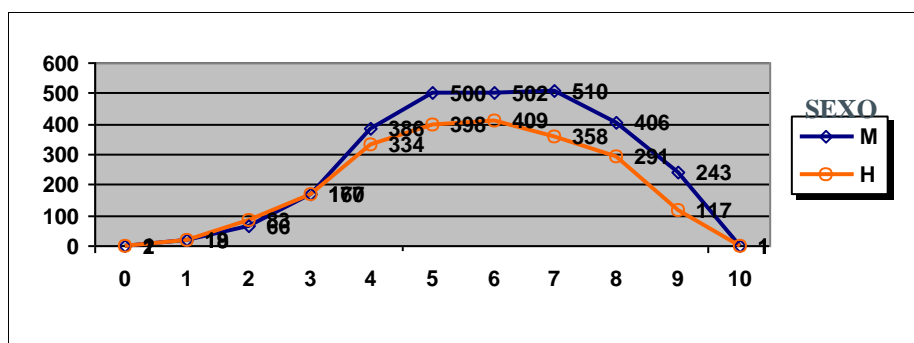
	Mujeres	Hombres
Nº exámenes:	900	579
Nota media:	5,635	5,246
Nº aprobados:	559	339
Nº suspendidos	341	240
% aprobados	62,11%	58,55%

**MATEMÁTICAS II**



	Mujeres	Hombres
Nº exámenes:	1294	1342
Nota media:	5,312	5,239
Nº aprobados:	735	740
Nº suspendidos	559	602
% aprobados	56,80%	55,14%

**Total PAU**

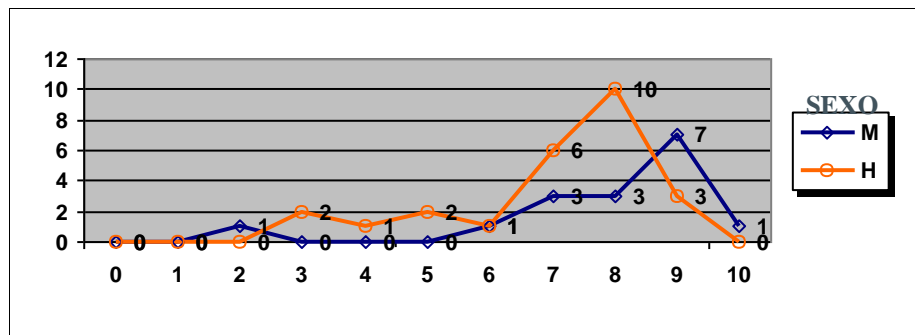


	Mujeres	Hombres
Nº presentados:	2804	2178
Nota media:	6,458	6,171
Nº aprobados:	2547	1900
Nº suspendidos	257	278
% aprobados	90,83%	87,24%



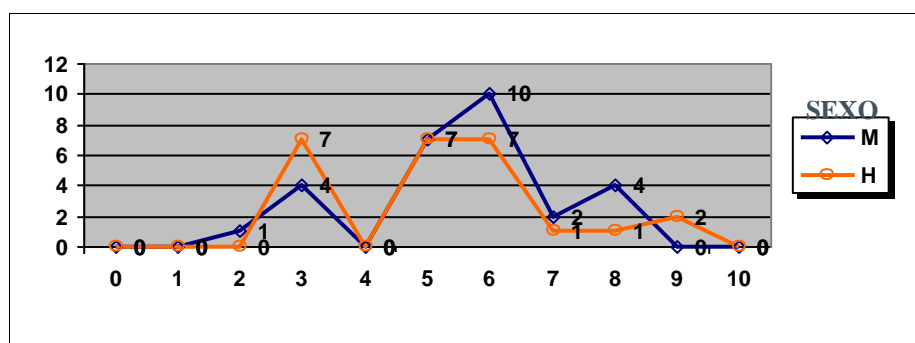
### PRUEBAS DE ACCESO JULIO 2020 CALIFICACIONES POR ASIGNATURA Y SEXO. MATERIAS ESPECÍFICAS (BAC)

#### ALEMÁN



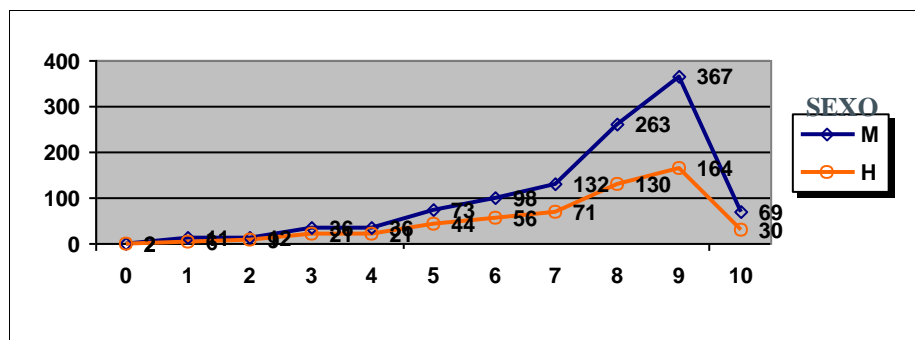
	Mujeres	Hombres
Nº exámenes:	16	25
Nota media:	8,250	7,462
Nº aprobados:	15	22
Nº suspendidos	1	3
% aprobados	93,75%	88,00%

#### ARTES ESCÉNICAS



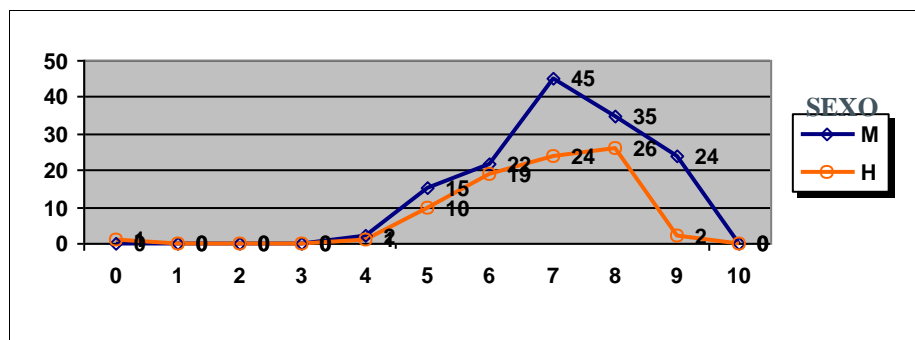
	Mujeres	Hombres
Nº exámenes:	28	25
Nota media:	6,020	5,666
Nº aprobados:	23	18
Nº suspendidos	5	7
% aprobados	82,14%	72,00%

#### BIOLOGÍA



	Mujeres	Hombres
Nº exámenes:	1099	554
Nota media:	7,983	7,787
Nº aprobados:	1002	495
Nº suspendidos	97	59
% aprobados	91,17%	89,35%

#### CULTURA AUDIOVISUAL II

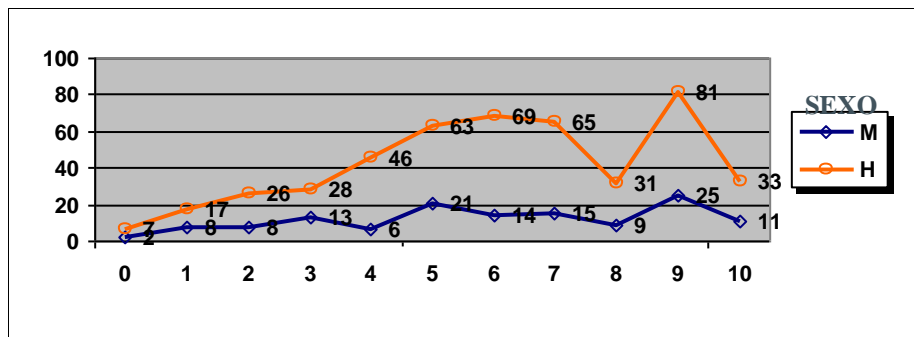


	Mujeres	Hombres
Nº exámenes:	143	83
Nota media:	7,512	7,142
Nº aprobados:	141	81
Nº suspendidos	2	2
% aprobados	98,60%	97,59%



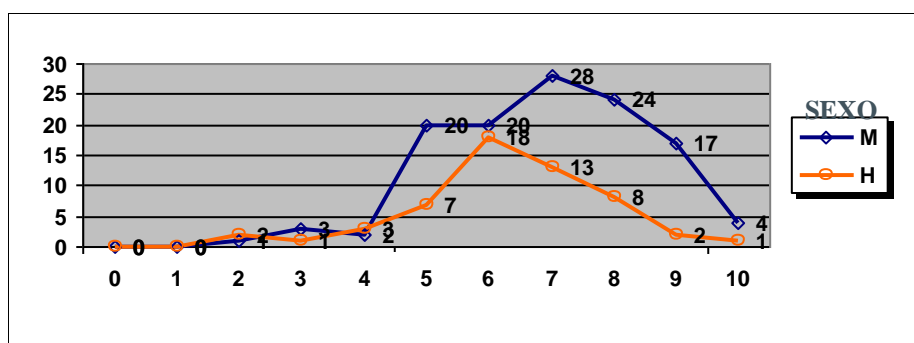
**PRUEBAS DE ACCESO JULIO 2020**  
**CALIFICACIONES POR ASIGNATURA Y SEXO.**  
**MATERIAS ESPECÍFICAS (BAC)**

**DIBUJO TÉCNICO II**



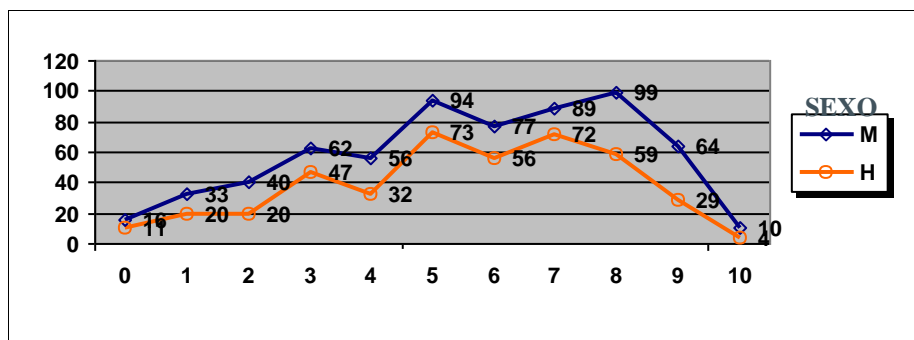
	Mujeres	Hombres
Nº exámenes:	132	466
Nota media:	6,360	6,456
Nº aprobados:	95	342
Nº suspendidos	37	124
% aprobados	71,97%	73,39%

**DISEÑO**



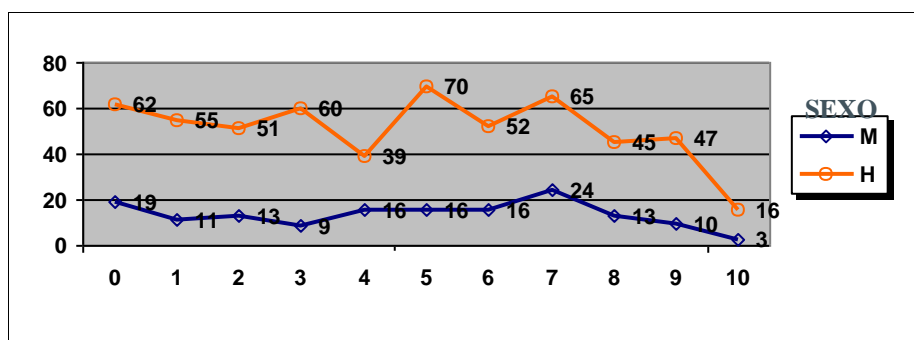
	Mujeres	Hombres
Nº exámenes:	119	55
Nota media:	7,218	6,564
Nº aprobados:	113	49
Nº suspendidos	6	6
% aprobados	94,96%	89,09%

**ECONOMÍA DE LA EMPRESA**



	Mujeres	Hombres
Nº exámenes:	640	423
Nota media:	5,968	5,875
Nº aprobados:	433	293
Nº suspendidos	207	130
% aprobados	67,66%	69,27%

**FÍSICA**

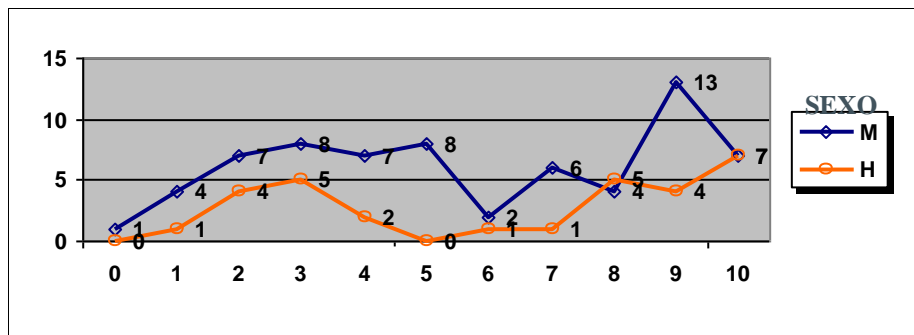


	Mujeres	Hombres
Nº exámenes:	150	562
Nota media:	5,060	4,948
Nº aprobados:	82	295
Nº suspendidos	68	267
% aprobados	54,67%	52,49%



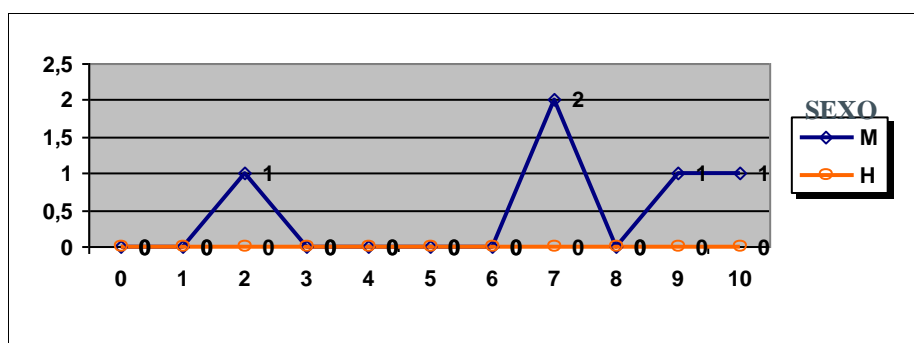
**PRUEBAS DE ACCESO JULIO 2020**  
**CALIFICACIONES POR ASIGNATURA Y SEXO.**  
**MATERIAS ESPECÍFICAS (BAC)**

**FRANCÉS**



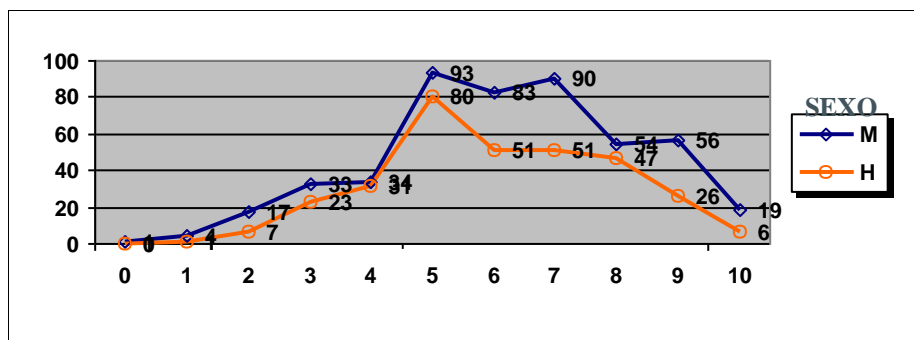
	Mujeres	Hombres
Nº exámenes:	67	30
Nota media:	6,013	6,785
Nº aprobados:	40	18
Nº suspendidos	27	12
% aprobados	59,70%	60,00%

**FUNDAMENTOS DEL ARTE II**



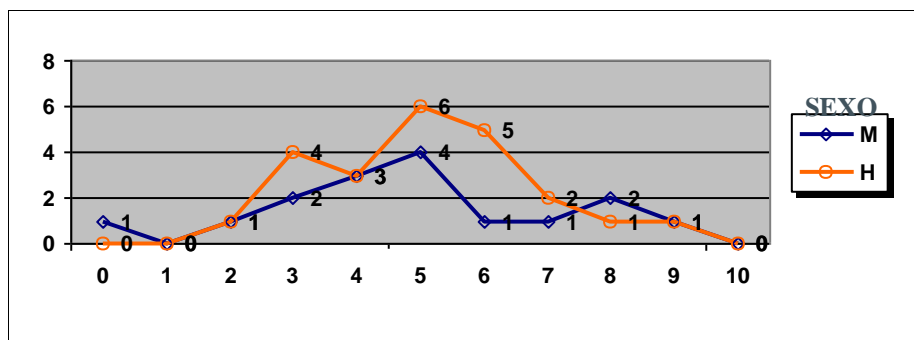
	Mujeres	Hombres
Nº exámenes:	5	
Nota media:	7,420	
Nº aprobados:	4	
Nº suspendidos	1	
% aprobados	80,00%	

**GEOGRAFÍA**



	Mujeres	Hombres
Nº exámenes:	484	323
Nota media:	6,522	6,370
Nº aprobados:	395	261
Nº suspendidos	89	62
% aprobados	81,61%	80,80%

**GEOLOGÍA**

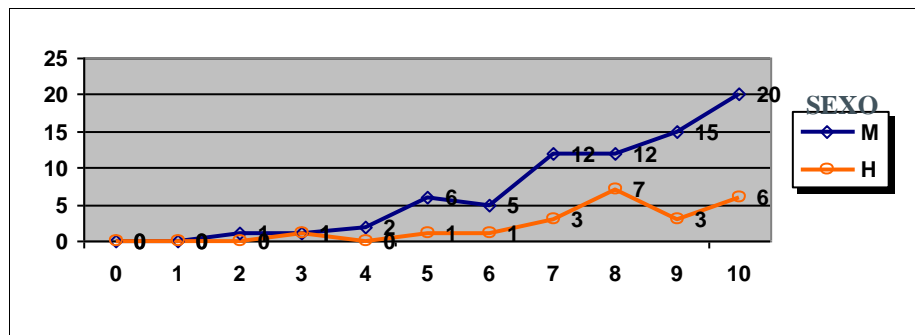


	Mujeres	Hombres
Nº exámenes:	16	23
Nota media:	5,223	5,511
Nº aprobados:	9	15
Nº suspendidos	7	8
% aprobados	56,25%	65,22%



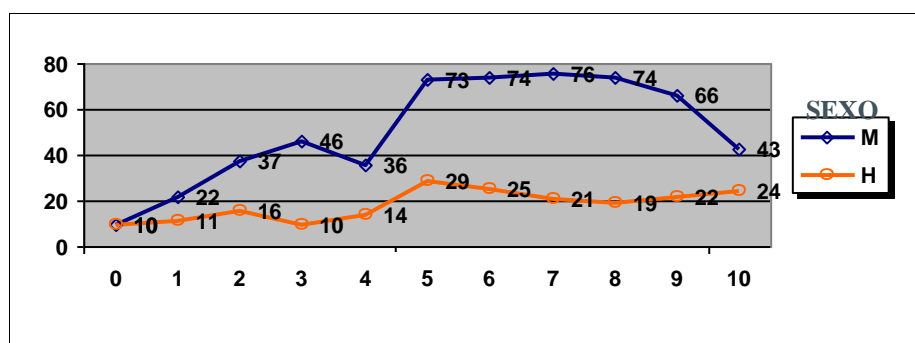
**PRUEBAS DE ACCESO JULIO 2020**  
**CALIFICACIONES POR ASIGNATURA Y SEXO.**  
**MATERIAS ESPECÍFICAS (BAC)**

**GRIEGO II**



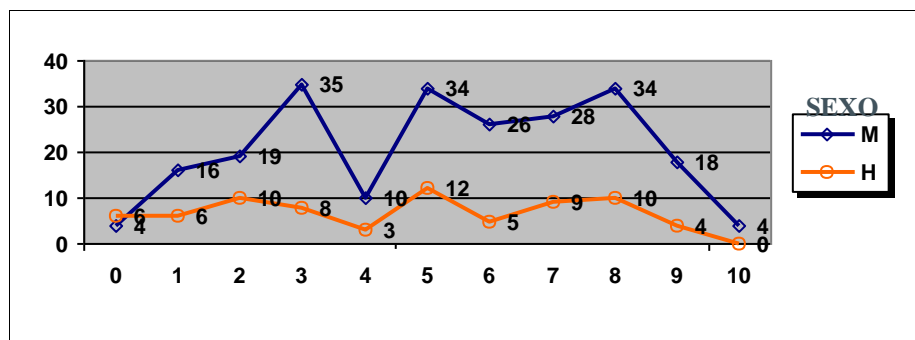
	Mujeres	Hombres
Nº exámenes:	74	22
Nota media:	8,162	8,250
Nº aprobados:	70	21
Nº suspendidos	4	1
% aprobados	94,59%	95,45%

**HISTORIA DE LA FILOSOFÍA**



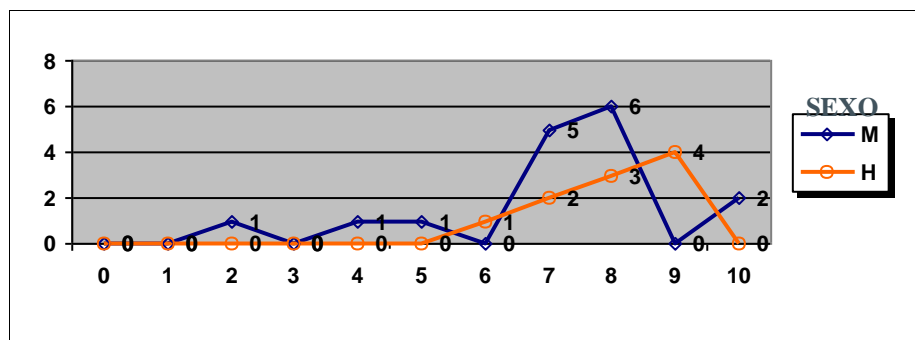
	Mujeres	Hombres
Nº exámenes:	557	201
Nota media:	6,310	6,046
Nº aprobados:	406	140
Nº suspendidos	151	61
% aprobados	72,89%	69,65%

**HISTORIA DEL ARTE**



	Mujeres	Hombres
Nº exámenes:	228	73
Nota media:	5,615	4,876
Nº aprobados:	144	40
Nº suspendidos	84	33
% aprobados	63,16%	54,79%

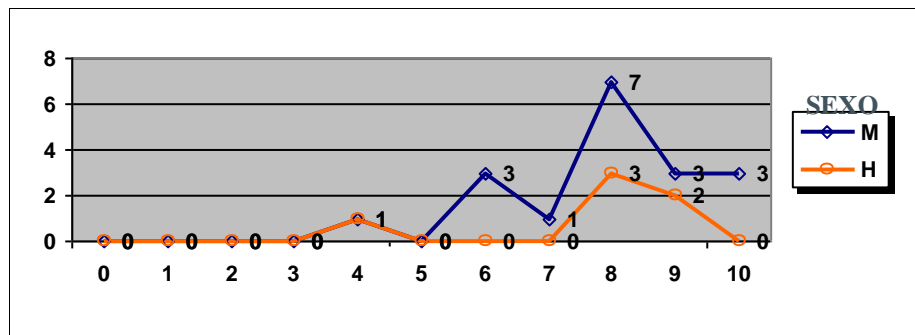
**INGLÉS**



	Mujeres	Hombres
Nº exámenes:	16	10
Nota media:	7,447	8,485
Nº aprobados:	14	10
Nº suspendidos	2	0
% aprobados	87,50%	100,00%

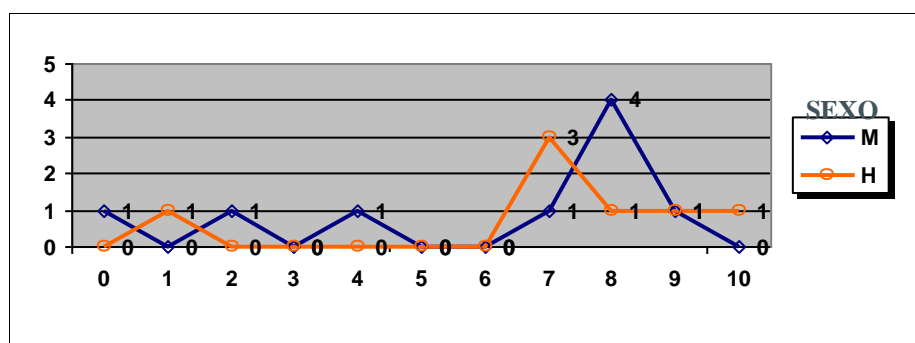


#### ITALIANO



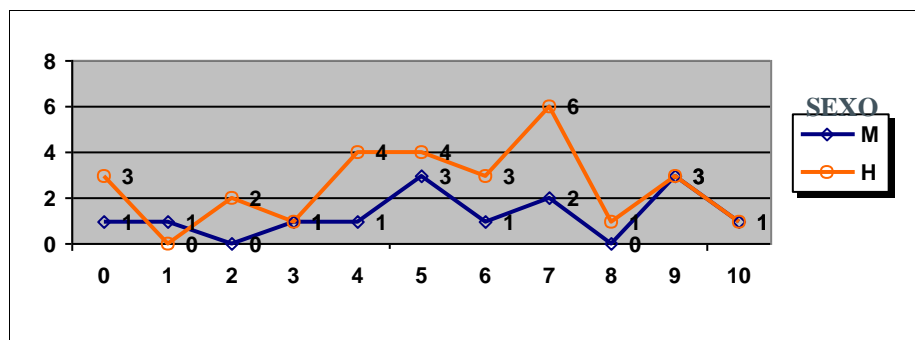
	Mujeres	Hombres
Nº exámenes:	18	6
Nota media:	8,250	8,158
Nº aprobados:	17	5
Nº suspendidos	1	1
% aprobados	94,44%	83,33%

#### MATEMÁTICAS APLICADAS A LAS CIENCIAS SOCIALES II



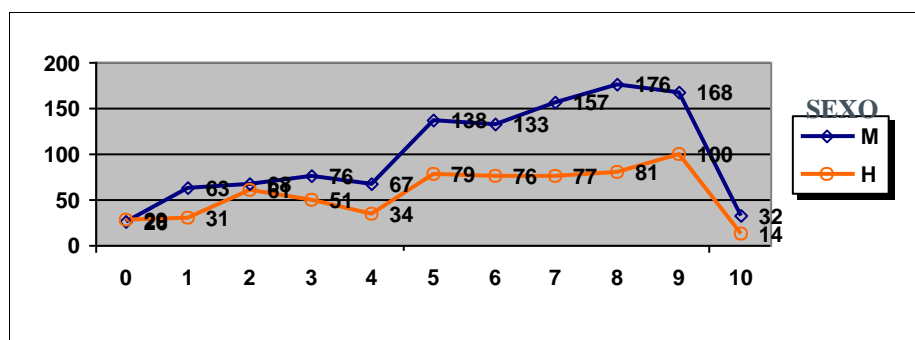
	Mujeres	Hombres
Nº exámenes:	9	7
Nota media:	6,389	7,321
Nº aprobados:	6	6
Nº suspendidos	3	1
% aprobados	66,67%	85,71%

#### MATEMÁTICAS II



	Mujeres	Hombres
Nº exámenes:	14	28
Nota media:	6,152	5,786
Nº aprobados:	10	18
Nº suspendidos	4	10
% aprobados	71,43%	64,29%

#### QUÍMICA



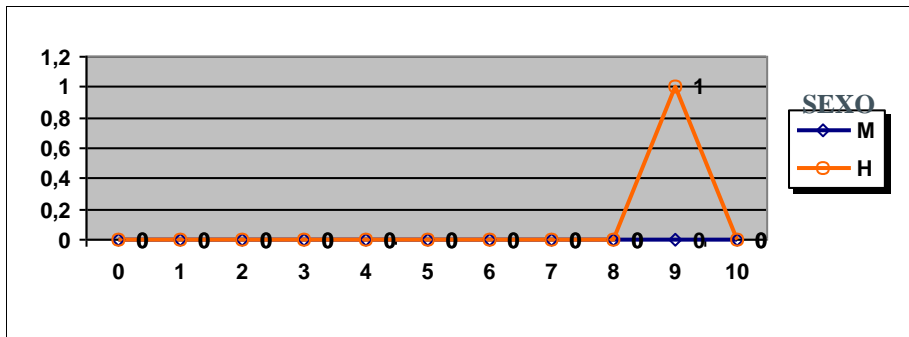
	Mujeres	Hombres
Nº exámenes:	1104	633
Nota media:	6,345	6,022
Nº aprobados:	804	427
Nº suspendidos	300	206
% aprobados	72,83%	67,46%





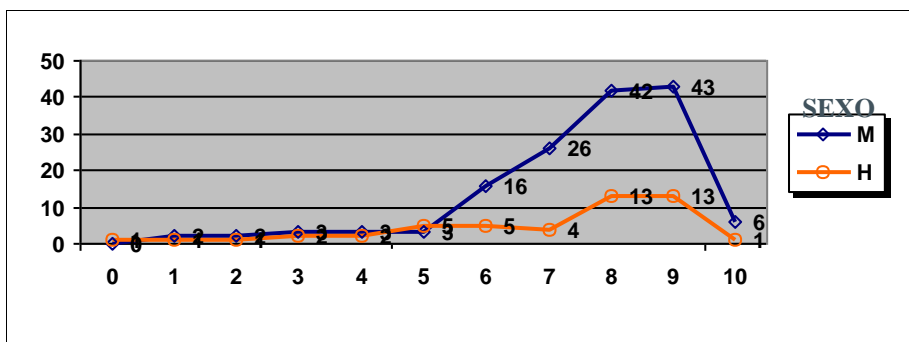
PRUEBAS DE ACCESO JULIO 2020  
CALIFICACIONES POR ASIGNATURA Y SEXO.  
MATERIAS ESPECÍFICAS (FP)

ALEMÁN



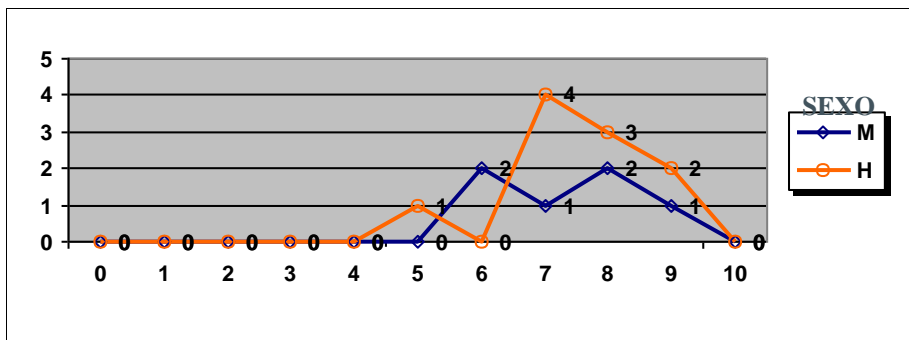
	Mujeres	Hombres
Nº exámenes:		1
Nota media:		9,450
Nº aprobados:		1
Nº suspendidos		0
% aprobados		100,00%

BIOLOGÍA



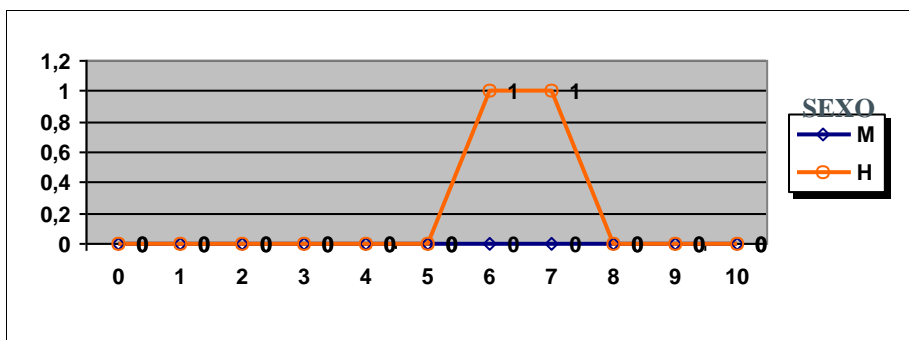
	Mujeres	Hombres
Nº exámenes:	146	48
Nota media:	8,049	7,415
Nº aprobados:	136	41
Nº suspendidos	10	7
% aprobados	93,15%	85,42%

CULTURA AUDIOVISUAL II



	Mujeres	Hombres
Nº exámenes:	6	10
Nota media:	7,750	7,900
Nº aprobados:	6	10
Nº suspendidos	0	0
% aprobados	100,00%	100,00%

DIBUJO TÉCNICO II

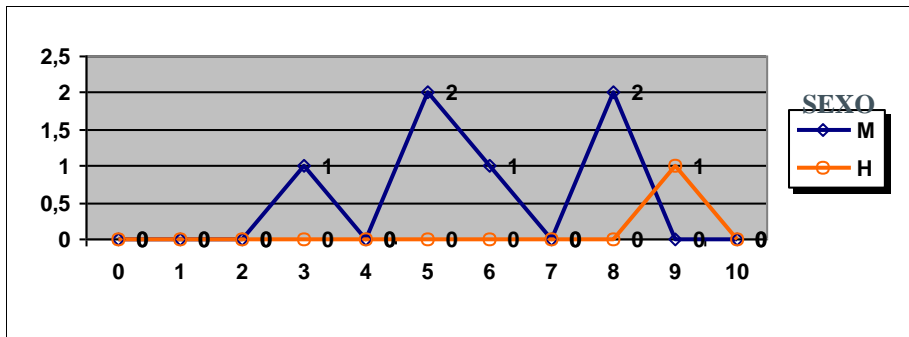


	Mujeres	Hombres
Nº exámenes:		2
Nota media:		6,875
Nº aprobados:		2
Nº suspendidos		0
% aprobados		100,00%



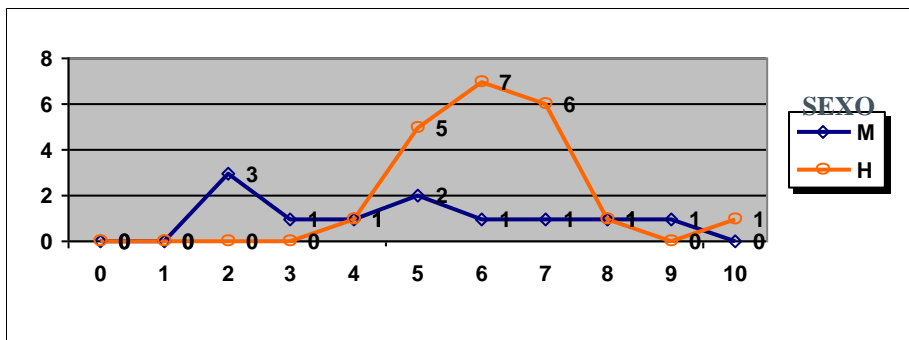
PRUEBAS DE ACCESO JULIO 2020  
CALIFICACIONES POR ASIGNATURA Y SEXO.  
MATERIAS ESPECÍFICAS (FP)

DISEÑO



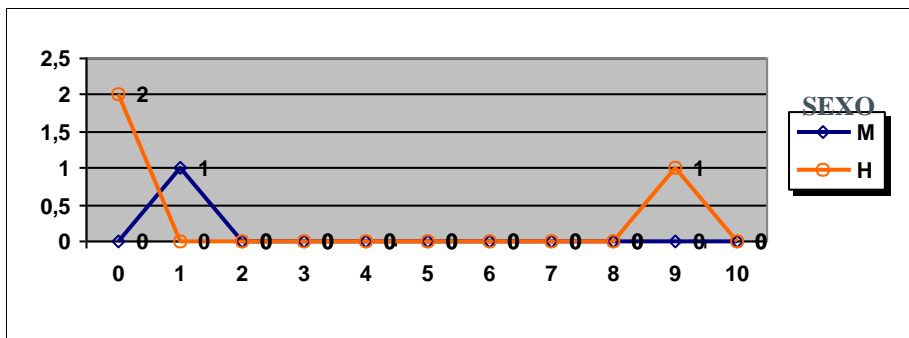
	Mujeres	Hombres
Nº exámenes:	6	1
Nota media:	6,167	9,500
Nº aprobados:	5	1
Nº suspendidos	1	0
% aprobados	83,33%	100,00%

ECONOMÍA DE LA EMPRESA



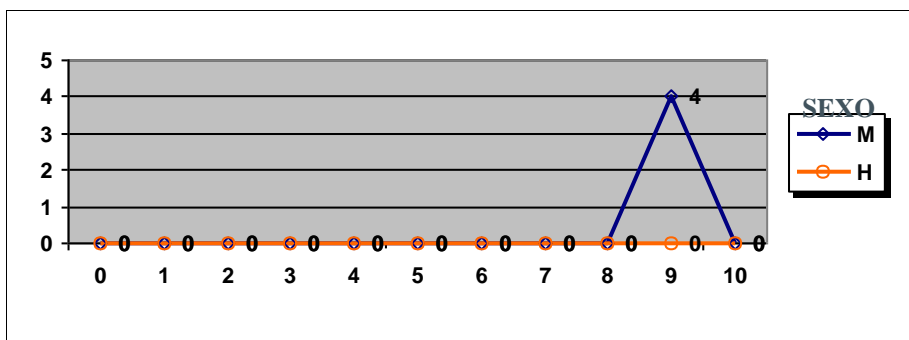
	Mujeres	Hombres
Nº exámenes:	11	21
Nota media:	5,195	6,673
Nº aprobados:	6	20
Nº suspendidos	5	1
% aprobados	54,55%	95,24%

FÍSICA



	Mujeres	Hombres
Nº exámenes:	1	3
Nota media:	1,650	3,567
Nº aprobados:	0	1
Nº suspendidos	1	2
% aprobados	0,00%	33,33%

FUNDAMENTOS DEL ARTE II

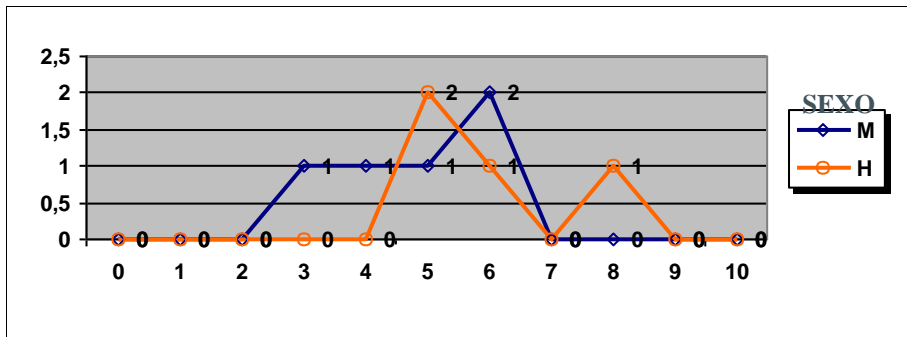


	Mujeres	Hombres
Nº exámenes:	4	
Nota media:	9,800	
Nº aprobados:	4	
Nº suspendidos	0	
% aprobados	100,00%	



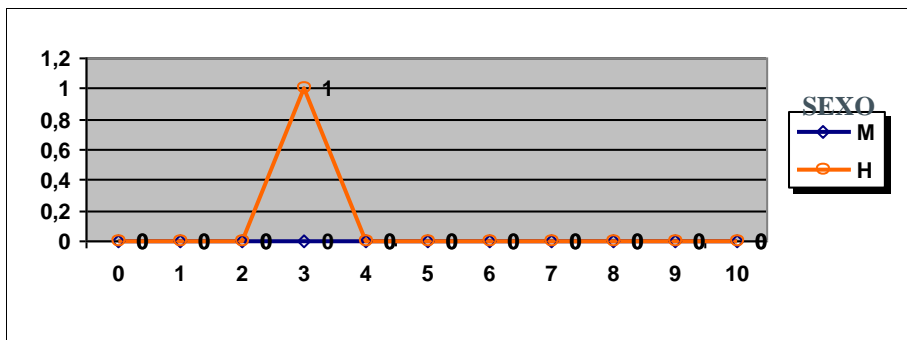
**PRUEBAS DE ACCESO JULIO 2020  
CALIFICACIONES POR ASIGNATURA Y SEXO.  
MATERIAS ESPECÍFICAS (FP)**

**GEOGRAFÍA**



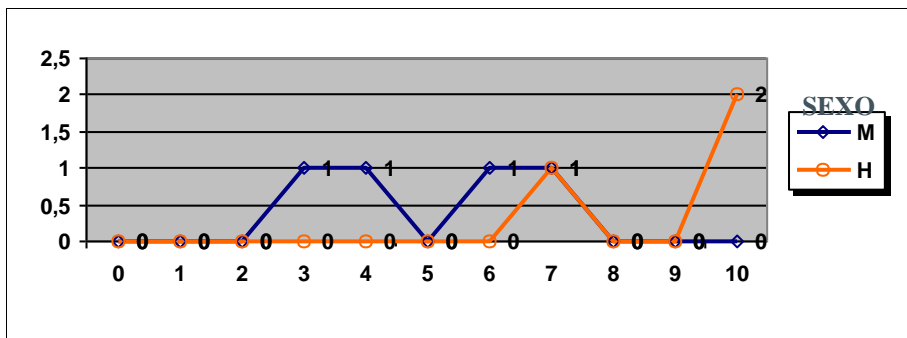
	Mujeres	Hombres
Nº exámenes:	5	4
Nota media:	4,950	6,375
Nº aprobados:	3	4
Nº suspendidos	2	0
% aprobados	60,00%	100,00%

**GEOLOGÍA**



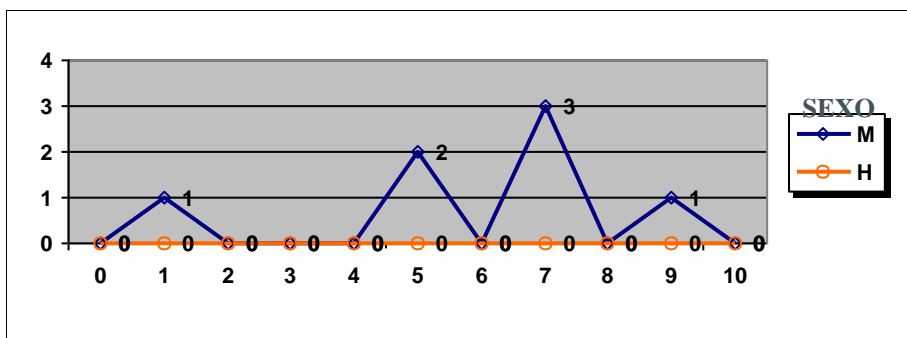
	Mujeres	Hombres
Nº exámenes:		1
Nota media:		3,550
Nº aprobados:		0
Nº suspendidos		1
% aprobados		0,00%

**HISTORIA DE LA FILOSOFÍA**



	Mujeres	Hombres
Nº exámenes:	4	3
Nota media:	5,313	9,167
Nº aprobados:	2	3
Nº suspendidos	2	0
% aprobados	50,00%	100,00%

**HISTORIA DEL ARTE**

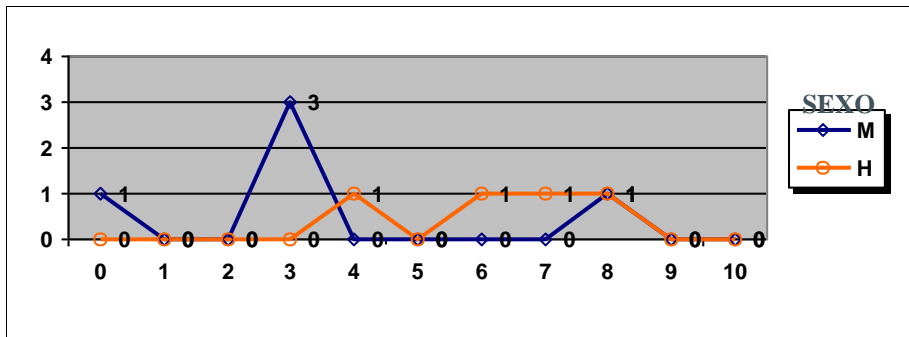


	Mujeres	Hombres
Nº exámenes:	7	
Nota media:	6,107	
Nº aprobados:	6	
Nº suspendidos	1	
% aprobados	85,71%	



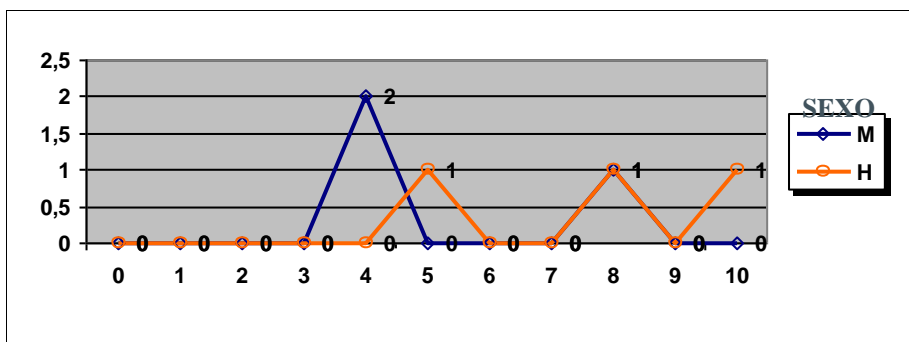
PRUEBAS DE ACCESO JULIO 2020  
CALIFICACIONES POR ASIGNATURA Y SEXO.  
MATERIAS ESPECÍFICAS (FP)

INGLÉS



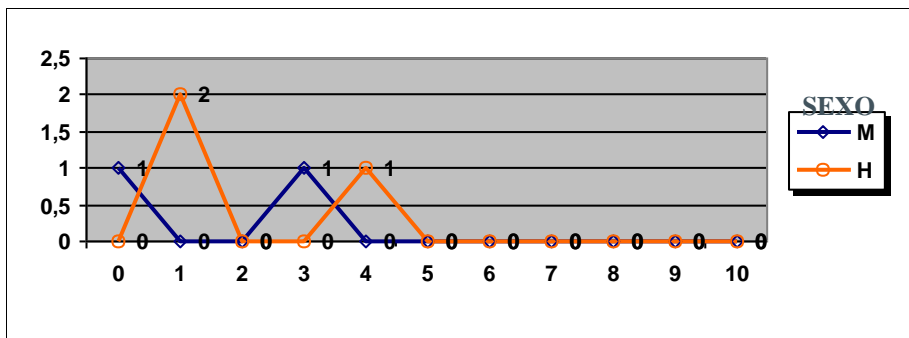
	Mujeres	Hombres
Nº exámenes:	5	4
Nota media:	3,780	6,713
Nº aprobados:	1	3
Nº suspendidos	4	1
% aprobados	20,00%	75,00%

MATEMÁTICAS APLICADAS A LAS CIENCIAS SOCIALES II



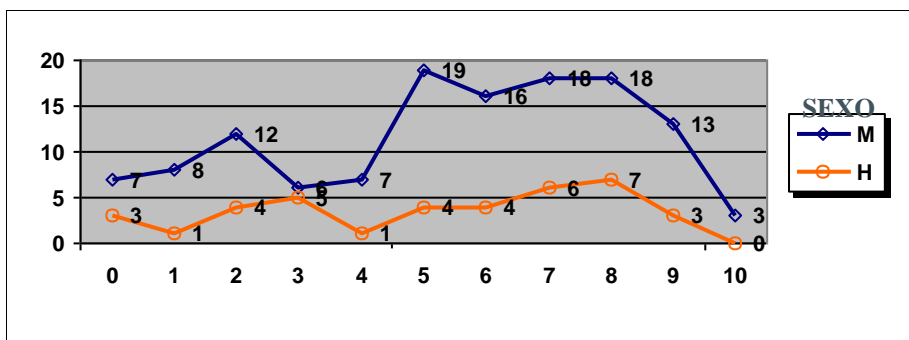
	Mujeres	Hombres
Nº exámenes:	3	3
Nota media:	5,500	7,833
Nº aprobados:	1	3
Nº suspendidos	2	0
% aprobados	33,33%	100,00%

MATEMÁTICAS II



	Mujeres	Hombres
Nº exámenes:	2	3
Nota media:	1,750	2,250
Nº aprobados:	0	0
Nº suspendidos	2	3
% aprobados	0,00%	0,00%

QUÍMICA



	Mujeres	Hombres
Nº exámenes:	127	38
Nota media:	5,801	5,694
Nº aprobados:	87	24
Nº suspendidos	40	14
% aprobados	68,50%	63,16%

**PRUEBAS DE ACCESO JULIO 2020 APTOS/NO APTOS POR CENTRO**

CENTRO	Aptos		No aptos	No presentado
	Nº	% sobre pres		
C.E.P.A. COMARCA NORDESTE DE TENERIFE	1	33,33%	2	0
CEAD LAS PALMAS (RADIO ECCA)	3	75,00%	1	0
CEAD SANTA CRUZ DE TENERIFE MERCEDES PINT	27	52,94%	24	3
COLEGIO HISPANO INGLÉS	67	95,71%	3	0
COLEGIO CASA AZUL	40	93,02%	3	0
COLEGIO CISNEROS ALTER	62	95,38%	3	0
COLEGIO COSTA ADEJE	32	94,12%	2	0
COLEGIO DECROLY	10	76,92%	3	0
COLEGIO DOMINICAS	59	98,33%	1	0
COLEGIO ESCUELAS PÍAS	27	100,00%	0	0
COLEGIO HISPANO BRITÁNICO	60	98,36%	1	0
COLEGIO HOGAR ESCUELA MARÍA AUXILIADORA	12	92,31%	1	0
COLEGIO LA SALLE SAN ILDEFONSO	111	95,69%	5	1
COLEGIO LUTHER KING LA LAGUNA	92	98,92%	1	0
COLEGIO LUTHER KING SUR	85	100,00%	0	0
COLEGIO NURYANA	83	96,51%	3	0
COLEGIO PUREZA DE MARÍA LOS REALEJOS	53	96,36%	2	1
COLEGIO PUREZA DE MARÍA SANTA CRUZ DE TEN	82	100,00%	0	0
COLEGIO SAN JUAN BOSCO	36	75,00%	12	0
COLEGIO VIRGEN DEL MAR	25	92,59%	2	0
ESCUELA DE ARTE FERNANDO ESTÉVEZ	29	93,55%	2	0
ESCUELA DE ARTE MANOLO BLAHNIK	26	89,66%	3	0
IES ADEJE	94	90,38%	10	1
IES AGUSTÍN DE BETANCOURT	40	81,63%	9	2
IES ALCALÁ	40	76,92%	12	0
IES ALCALDE BERNABÉ RODRÍGUEZ	67	88,16%	9	1
IES ALONSO PÉREZ DÍAZ	36	87,80%	5	1
IES ANAGA	66	95,65%	3	0
IES ANDRÉS BELLO	38	80,85%	9	0
IES ANTONIO GONZÁLEZ GONZÁLEZ	38	100,00%	0	0
IES ARICO	16	76,19%	5	0
IES BENITO PÉREZ ARMAS	18	66,67%	9	1
IES CANARIAS	4	57,14%	3	0
IES CANARIAS CABRERA PINTO	121	85,21%	21	0
IES CÁNDIDO MARANTE EXPÓSITO	22	95,65%	1	0
IES CRUZ SANTA	32	91,43%	3	0
IES DAUTE - LOS SILOS	39	88,64%	5	0
IES DOMINGO PÉREZ MINIK	17	89,47%	2	0
IES EL CHAPATAL	89	92,71%	7	0
IES EL MÉDANO	36	76,60%	11	2
IES EL PASO	21	95,45%	1	0
IES EL SOBRADILLO	5	62,50%	3	0
IES EUSEBIO BARRETO LORENZO	69	90,79%	7	4

## PRUEBAS DE ACCESO JULIO 2020 APTOS/NO APTOS POR CENTRO

CENTRO	Aptos		No aptos	No presentado
	Nº	% sobre pres		
IES GAROÉ	29	78,38%	8	0
IES GENETO	12	66,67%	6	0
IES GRANADILLA DE ABONA	45	86,54%	7	2
IES GÜÍMAR	32	91,43%	3	1
IES ICHASAGUA	49	92,45%	4	0
IES JOSÉ MARÍA PÉREZ PULIDO	62	84,93%	11	0
IES LA GUANCHA	49	83,05%	10	0
IES LA LABORAL DE LA LAGUNA	125	82,78%	26	1
IES LA MATANZA	23	76,67%	7	0
IES LA OROTAVA - MANUEL GONZÁLEZ PÉREZ	17	80,95%	4	0
IES LA VICTORIA - ALFONSO FERNÁNDEZ GARCÍA	26	86,67%	4	0
IES LAS BREÑAS	28	93,33%	2	0
IES LAS GALLETAS	61	82,43%	13	2
IES LAS VEREDILLAS	92	93,88%	6	1
IES LOS CARDONES	36	97,30%	1	0
IES LOS CRISTIANOS	121	83,45%	24	2
IES LUCAS MARTÍN ESPINO	51	89,47%	6	0
IES LUIS COBIELLA CUEVAS	67	97,10%	2	0
IES LUIS DIEGO CUSCOY	41	97,62%	1	1
IES MAGALLANES	32	82,05%	7	0
IES MANUEL MARTÍN GONZÁLEZ	30	81,08%	7	0
IES MARÍA PÉREZ TRUJILLO	22	84,62%	4	1
IES MARÍA ROSA ALONSO	7	70,00%	3	0
IES MARINA CEBRIÁN	6	66,67%	3	0
IES MENCEY ACAYMO	58	96,67%	2	1
IES MENCEY BENCOMO	54	84,38%	10	0
IES OFRA	27	81,82%	6	1
IES PADRE ANCHIETA	14	48,28%	15	0
IES PROFESOR MARTÍN MIRANDA	47	88,68%	6	0
IES PUERTO DE LA CRUZ - TELESFORO BRAVO	32	100,00%	0	0
IES PUNTA LARGA	60	88,24%	8	0
IES PUNTAGORDA	9	100,00%	0	1
IES RAFAEL AROZARENA	58	96,67%	2	0
IES REALEJOS	76	96,20%	3	1
IES SABINO BERTHELOT	23	95,83%	1	0
IES SAN ANDRÉS	16	80,00%	4	0
IES SAN BENITO	45	83,33%	9	0
IES SAN JUAN DE LA RAMBLA	14	87,50%	2	0
IES SAN MARCOS	34	82,93%	7	0
IES SAN MATÍAS	19	73,08%	7	1
IES SAN MIGUEL	34	100,00%	0	0
IES SAN SEBASTIÁN DE LA GOMERA	70	92,11%	6	0
IES SANTA ANA	49	85,96%	8	0

**PRUEBAS DE ACCESO JULIO 2020 APTOS/NO APTOS POR CENTRO**

CENTRO	Aptos		No aptos	No presentado
	Nº	% sobre pres		
IES SANTA ÚRSULA	37	94,87%	2	0
IES TACORONTE - ÓSCAR DOMÍNGUEZ	59	90,77%	6	0
IES TAMAIMO	29	90,63%	3	0
IES TEGUESTE	61	96,83%	2	0
IES TEOBALDO POWER	120	90,91%	12	0
IES TOMÁS DE IRIARTE	17	60,71%	11	1
IES VALLE GUERRA	25	89,29%	3	1
IES VIERA Y CLAVIJO	228	94,21%	14	3
IES VILLA DE MAZO	20	95,24%	1	0
IES VILLALBA HERVÁS	119	94,44%	7	1

**PRUEBAS DE ACCESO JULIO 2020 MEDIA DE ACCESO POR CENTRO**

<b>CENTRO</b>	<b>Nº aptos</b>	<b>Media</b>
C.E.P.A. COMARCA NORDESTE DE TENERIFE	1	7,930
CEAD LAS PALMAS (RADIO ECCA)	3	6,113
CEAD SANTA CRUZ DE TENERIFE MERCEDES PINTO	27	6,219
COLEGIO HISPANO INGLÉS	67	8,611
COLEGIO CASA AZUL	40	8,039
COLEGIO CISNEROS ALTER	62	7,563
COLEGIO COSTA ADEJE	32	7,973
COLEGIO DECROLY	10	7,745
COLEGIO DOMINICAS	59	7,896
COLEGIO ESCUELAS PÍAS	27	8,203
COLEGIO HISPANO BRITÁNICO	60	8,513
COLEGIO HOGAR ESCUELA MARÍA AUXILIADORA	12	7,409
COLEGIO LA SALLE SAN ILDEFONSO	111	7,964
COLEGIO LUTHER KING LA LAGUNA	92	8,052
COLEGIO LUTHER KING SUR	85	8,081
COLEGIO NURYANA	83	8,022
COLEGIO PUREZA DE MARÍA LOS REALEJOS	53	7,848
COLEGIO PUREZA DE MARÍA SANTA CRUZ DE TENERIFE	82	8,496
COLEGIO SAN JUAN BOSCO	36	7,443
COLEGIO VIRGEN DEL MAR	25	7,852
ESCUELA DE ARTE FERNANDO ESTÉVEZ	29	7,246
ESCUELA DE ARTE MANOLO BLAHNIK	26	7,062
IES ADEJE	94	7,544
IES AGUSTÍN DE BETANCOURT	40	7,054
IES ALCALÁ	40	7,637
IES ALCALDE BERNABÉ RODRÍGUEZ	67	7,264
IES ALONSO PÉREZ DÍAZ	36	7,214
IES ANAGA	66	7,492
IES ANDRÉS BELLO	38	6,767
IES ANTONIO GONZÁLEZ GONZÁLEZ	38	7,432
IES ARICO	16	7,298
IES BENITO PÉREZ ARMAS	18	6,322
IES CANARIAS	4	6,668
IES CANARIAS CABRERA PINTO	121	7,486
IES CÁNDIDO MARANTE EXPÓSITO	22	8,220
IES CRUZ SANTA	32	7,687
IES DAUTE - LOS SILOS	39	7,389
IES DOMINGO PÉREZ MINIK	17	7,062
IES EL CHAPATAL	89	7,315
IES EL MÉDANO	36	7,326
IES EL PASO	21	7,293
IES EL SOBRADILLO	5	6,862
IES EUSEBIO BARRETO LORENZO	69	7,421



**PRUEBAS DE ACCESO JULIO 2020 MEDIA DE ACCESO POR CENTRO**

CENTRO	Nº aptos	Media
IES GAROÉ	29	7,930
IES GENETO	12	7,553
IES GRANADILLA DE ABONA	45	7,594
IES GÜÍMAR	32	6,990
IES ICHASAGUA	49	7,587
IES JOSÉ MARÍA PÉREZ PULIDO	62	7,501
IES LA GUANCHA	49	7,573
IES LA LABORAL DE LA LAGUNA	125	7,282
IES LA MATANZA	23	6,792
IES LA OROTAVA - MANUEL GONZÁLEZ PÉREZ	17	7,664
IES LA VICTORIA - ALFONSO FERNÁNDEZ GARCÍA	26	7,273
IES LAS BREÑAS	28	7,653
IES LAS GALLETAS	61	7,092
IES LAS VEREDILLAS	92	7,052
IES LOS CARDONES	36	7,508
IES LOS CRISTIANOS	121	7,479
IES LUCAS MARTÍN ESPINO	51	7,541
IES LUIS COBIELLA CUEVAS	67	7,952
IES LUIS DIEGO CUSCOY	41	7,538
IES MAGALLANES	32	7,127
IES MANUEL MARTÍN GONZÁLEZ	30	7,818
IES MARÍA PÉREZ TRUJILLO	22	7,245
IES MARÍA ROSA ALONSO	7	7,540
IES MARINA CEBRIÁN	6	7,720
IES MENCEY ACAYMO	58	7,497
IES MENCEY BENCOMO	54	7,259
IES OFRA	27	7,072
IES PADRE ANCHIETA	14	7,504
IES PROFESOR MARTÍN MIRANDA	47	7,255
IES PUERTO DE LA CRUZ - TELESFORO BRAVO	32	7,621
IES PUNTA LARGA	60	7,708
IES PUNTAGORDA	9	7,007
IES RAFAEL AROZARENA	58	6,923
IES REALEJOS	76	7,429
IES SABINO BERTHELOT	23	7,333
IES SAN ANDRÉS	16	7,780
IES SAN BENITO	45	7,551
IES SAN JUAN DE LA RAMBLA	14	7,368
IES SAN MARCOS	34	7,231
IES SAN MATÍAS	19	7,576
IES SAN MIGUEL	34	7,201
IES SAN SEBASTIÁN DE LA GOMERA	70	7,773
IES SANTA ANA	49	7,392



**PRUEBAS DE ACCESO JULIO 2020 MEDIA DE ACCESO POR CENTRO**

<b>CENTRO</b>	<b>Nº aptos</b>	<b>Media</b>
IES SANTA ÚRSULA	37	7,443
IES TACORONTE - ÓSCAR DOMÍNGUEZ	59	7,195
IES TAMAIMO	29	7,323
IES TEGUESTE	61	7,227
IES TEOBALDO POWER	120	7,311
IES TOMÁS DE IRIARTE	17	7,452
IES VALLE GUERRA	25	7,481
IES VIERA Y CLAVIJO	228	7,576
IES VILLA DE MAZO	20	7,372
IES VILLALBA HERVÁS	119	7,379

PRUEBAS DE ACCESO JULIO 2020 MEDIA DE LAS PRUEBAS POR CENTRO

CENTRO	Nº aptos	Prueba	Expte.	Final	Exp-Pru	Exp-Final
C.E.P.A. COMARCA NORDESTE DE TENERIFE	1	5,090	9,830	7,930	4,740	1,900
CEAD LAS PALMAS (RADIO ECCA)	3	5,227	6,703	6,113	1,477	0,590
CEAD SANTA CRUZ DE TENERIFE MERCEDES	27	5,161	6,923	6,219	1,761	0,704
COLEGIO HISPANO INGLÉS	67	7,871	9,104	8,611	1,233	0,493
COLEGIO CASA AZUL	40	7,241	8,573	8,039	1,333	0,534
COLEGIO CISNEROS ALTER	62	6,506	8,267	7,563	1,761	0,705
COLEGIO COSTA ADEJE	32	7,035	8,599	7,973	1,564	0,626
COLEGIO DECROLY	10	6,637	8,484	7,745	1,847	0,739
COLEGIO DOMINICAS	59	7,284	8,304	7,896	1,020	0,408
COLEGIO ESCUELAS PÍAS	27	7,761	8,498	8,203	0,737	0,295
COLEGIO HISPANO BRITÁNICO	60	7,846	8,958	8,513	1,112	0,445
COLEGIO HOGAR ESCUELA MARÍA AUXILIA	12	5,904	8,411	7,409	2,507	1,002
COLEGIO LA SALLE SAN ILDEFONSO	111	7,205	8,471	7,964	1,265	0,506
COLEGIO LUTHER KING LA LAGUNA	92	7,491	8,426	8,052	0,935	0,374
COLEGIO LUTHER KING SUR	85	7,725	8,318	8,081	0,593	0,237
COLEGIO NURYANA	83	7,111	8,630	8,022	1,519	0,608
COLEGIO PUREZA DE MARÍA LOS REALEJOS	53	6,925	8,462	7,848	1,537	0,614
COLEGIO PUREZA DE MARÍA SANTA CRUZ D	82	8,108	8,755	8,496	0,647	0,259
COLEGIO SAN JUAN BOSCO	36	6,467	8,095	7,443	1,628	0,653
COLEGIO VIRGEN DEL MAR	25	7,059	8,382	7,852	1,324	0,530
ESCUELA DE ARTE FERNANDO ESTÉVEZ	29	6,619	7,664	7,246	1,046	0,419
ESCUELA DE ARTE MANOLO BLAHNIK	26	5,893	7,840	7,062	1,947	0,778
IES ADEJE	94	6,442	8,280	7,544	1,838	0,736
IES AGUSTÍN DE BETANCOURT	40	6,167	7,646	7,054	1,480	0,592
IES ALCALÁ	40	6,301	8,526	7,637	2,225	0,890
IES ALCALDE BERNABÉ RODRÍGUEZ	67	6,464	7,798	7,264	1,334	0,534
IES ALONSO PÉREZ DÍAZ	36	6,199	7,892	7,214	1,693	0,678
IES ANAGA	66	7,004	7,818	7,492	0,814	0,326
IES ANDRÉS BELLO	38	5,898	7,346	6,767	1,448	0,579
IES ANTONIO GONZÁLEZ GONZÁLEZ	38	7,062	7,680	7,432	0,618	0,247
IES ARICO	16	6,620	7,749	7,298	1,129	0,452
IES BENITO PÉREZ ARMAS	18	5,561	6,829	6,322	1,269	0,508
IES CANARIAS	4	5,830	7,228	6,668	1,398	0,560
IES CANARIAS CABRERA PINTO	121	6,568	8,099	7,486	1,532	0,613
IES CÁNDIDO MARANTE EXPÓSITO	22	7,130	8,946	8,220	1,816	0,726
IES CRUZ SANTA	32	6,796	8,281	7,687	1,486	0,594
IES DAUTE - LOS SILOS	39	6,333	8,095	7,389	1,762	0,706
IES DOMINGO PÉREZ MINIK	17	6,086	7,715	7,062	1,629	0,652
IES EL CHAPATAL	89	6,883	7,603	7,315	0,720	0,288
IES EL MÉDANO	36	6,564	7,835	7,326	1,271	0,509
IES EL PASO	21	6,444	7,860	7,293	1,416	0,567
IES EL SOBRADILLO	5	5,370	7,858	6,862	2,488	0,996
IES EUSEBIO BARRETO LORENZO	69	6,295	8,174	7,421	1,879	0,753

**PRUEBAS DE ACCESO JULIO 2020 MEDIA DE LAS PRUEBAS POR CENTRO**

CENTRO	Nº aptos	Prueba	Expte.	Final	Exp-Pru	Exp-Final
IES GAROÉ	29	7,097	8,484	7,930	1,388	0,554
IES GENETO	12	6,375	8,338	7,553	1,963	0,786
IES GRANADILLA DE ABONA	45	6,886	8,068	7,594	1,182	0,473
IES GÜÍMAR	32	6,144	7,554	6,990	1,410	0,564
IES ICHASAGUA	49	6,807	8,107	7,587	1,300	0,520
IES JOSÉ MARÍA PÉREZ PULIDO	62	6,668	8,058	7,501	1,390	0,557
IES LA GUANCHA	49	6,532	8,267	7,573	1,735	0,694
IES LA LABORAL DE LA LAGUNA	125	6,391	7,877	7,282	1,486	0,595
IES LA MATANZA	23	5,799	7,456	6,792	1,657	0,664
IES LA OROTAVA - MANUEL GONZÁLEZ PÉRE	17	6,616	8,361	7,664	1,745	0,697
IES LA VICTORIA - ALFONSO FERNÁNDEZ GA	26	6,176	8,006	7,273	1,830	0,732
IES LAS BREÑAS	28	6,636	8,332	7,653	1,696	0,679
IES LAS GALLETAS	61	5,893	7,891	7,092	1,998	0,799
IES LAS VEREDILLAS	92	6,306	7,548	7,052	1,242	0,497
IES LOS CARDONES	36	6,903	7,912	7,508	1,009	0,404
IES LOS CRISTIANOS	121	6,472	8,150	7,479	1,678	0,671
IES LUCAS MARTÍN ESPINO	51	6,704	8,100	7,541	1,396	0,558
IES LUIS COBIELLA CUEVAS	67	7,218	8,442	7,952	1,224	0,490
IES LUIS DIEGO CUSCOY	41	6,504	8,228	7,538	1,723	0,690
IES MAGALLANES	32	5,921	7,932	7,127	2,011	0,805
IES MANUEL MARTÍN GONZÁLEZ	30	6,735	8,542	7,818	1,807	0,724
IES MARÍA PÉREZ TRUJILLO	22	5,986	8,084	7,245	2,097	0,839
IES MARÍA ROSA ALONSO	7	6,439	8,276	7,540	1,837	0,736
IES MARINA CEBRIÁN	6	6,098	8,795	7,720	2,697	1,075
IES MENCEY ACAYMO	58	6,878	7,910	7,497	1,032	0,412
IES MENCEY BENCOMO	54	6,653	7,663	7,259	1,010	0,404
IES OFRA	27	6,406	7,516	7,072	1,110	0,444
IES PADRE ANCHIETA	14	5,932	8,555	7,504	2,623	1,051
IES PROFESOR MARTÍN MIRANDA	47	6,379	7,840	7,255	1,461	0,585
IES PUERTO DE LA CRUZ - TELESFORO BRAV	32	6,930	8,081	7,621	1,151	0,460
IES PUNTA LARGA	60	7,006	8,175	7,708	1,170	0,468
IES PUNTAGORDA	9	5,624	7,930	7,007	2,306	0,923
IES RAFAEL AROZARENA	58	6,256	7,366	6,923	1,111	0,443
IES REALEJOS	76	6,800	7,847	7,429	1,047	0,419
IES SABINO BERTHELOT	23	6,290	8,029	7,333	1,740	0,697
IES SAN ANDRÉS	16	6,568	8,590	7,780	2,023	0,810
IES SAN BENITO	45	6,519	8,238	7,551	1,719	0,687
IES SAN JUAN DE LA RAMBLA	14	6,184	8,159	7,368	1,974	0,791
IES SAN MARCOS	34	6,106	7,981	7,231	1,875	0,751
IES SAN MATÍAS	19	6,475	8,312	7,576	1,837	0,736
IES SAN MIGUEL	34	6,304	7,798	7,201	1,494	0,597
IES SAN SEBASTIÁN DE LA GOMERA	70	7,130	8,201	7,773	1,071	0,429
IES SANTA ANA	49	6,490	7,993	7,392	1,502	0,601

PRUEBAS DE ACCESO JULIO 2020 MEDIA DE LAS PRUEBAS POR CENTRO

<b>CENTRO</b>	<b>Nº aptos</b>	<b>Prueba</b>	<b>Expte.</b>	<b>Final</b>	<b>Exp-Pru</b>	<b>Exp-Final</b>
IES SANTA ÚRSULA	37	6,732	7,916	7,443	1,184	0,474
IES TACORONTE - ÓSCAR DOMÍNGUEZ	59	6,494	7,662	7,195	1,168	0,468
IES TAMAIMO	29	6,271	8,025	7,323	1,754	0,702
IES TEGUESTE	61	6,381	7,791	7,227	1,410	0,564
IES TEOBALDO POWER	120	6,420	7,905	7,311	1,486	0,595
IES TOMÁS DE IRIARTE	17	6,291	8,226	7,452	1,935	0,774
IES VALLE GUERRA	25	6,523	8,120	7,481	1,597	0,639
IES VIERA Y CLAVIJO	228	7,058	7,922	7,576	0,865	0,346
IES VILLA DE MAZO	20	6,450	7,987	7,372	1,538	0,615
IES VILLALBA HERVÁS	119	6,841	7,739	7,379	0,898	0,360



**C.E.P.A. COMARCA NORDESTE DE TENERIFE**

<b>ASIGNATURA</b>	<b>Nº Exámenes</b>	<b>Centro</b>	<b>General</b>	<b>Diferencia</b>
-------------------	--------------------	---------------	----------------	-------------------

HISTORIA DE ESPAÑA	3	4,167	6,398	-2,231
INGLÉS	3	1,533	6,018	-4,484
LATÍN II	1	1,920	5,929	-4,009
LENGUA CASTELLANA Y LITERATURA II	3	6,577	7,439	-0,862
MATEMÁTICAS APLICADAS A LAS CIENCIAS	2	4,125	5,483	-1,358

**Específicas**

HISTORIA DE LA FILOSOFÍA	1	7,000	6,247	0,753
--------------------------	---	-------	-------	-------



**PRUEBAS DE ACCESO JULIO 2020 MEDIA DE ASIGNAT POR CENTRO**

**CEAD LAS PALMAS (RADIO ECCA)**

<b>ASIGNATURA</b>	<b>Nº Exámenes</b>	<b>Centro</b>	<b>General</b>	<b>Diferencia</b>
-------------------	--------------------	---------------	----------------	-------------------

<b>HISTORIA DE ESPAÑA</b>	4	3,125	6,398	-3,273
<b>INGLÉS</b>	4	3,588	6,018	-2,430
<b>LATÍN II</b>	1	8,000	5,929	2,071
<b>LENGUA CASTELLANA Y LITERATURA II</b>	4	7,223	7,439	-0,217
<b>MATEMÁTICAS APLICADAS A LAS CIENCIAS</b>	3	4,917	5,483	-0,566

**Específicas**

<b>ECONOMÍA DE LA EMPRESA</b>	1	5,000	5,938	-0,938
<b>FRANCÉS</b>	1	4,000	6,252	-2,252
<b>HISTORIA DE LA FILOSOFÍA</b>	1	2,500	6,247	-3,747

**CEAD SANTA CRUZ DE TENERIFE MERCEDES PINTO**

ASIGNATURA	Nº Exámenes	Centro	General	Diferencia
FRANCÉS	2	1,375	3,363	-1,988
FUNDAMENTOS DEL ARTE II	2	7,600	7,425	0,175
HISTORIA DE ESPAÑA	50	4,123	6,398	-2,275
INGLÉS	48	4,060	6,018	-1,958
LATÍN II	9	4,472	5,929	-1,456
LENGUA CASTELLANA Y LITERATURA II	51	5,517	7,439	-1,922
MATEMÁTICAS APLICADAS A LAS CIENCIAS	15	3,317	5,483	-2,166
MATEMÁTICAS II	24	1,573	5,275	-3,702

## Específicas

BIOLOGÍA	14	4,536	7,915	-3,379
DIBUJO TÉCNICO II	3	3,917	6,436	-2,519
DISEÑO	1	6,500	6,997	-0,497
ECONOMÍA DE LA EMPRESA	8	3,653	5,938	-2,285
FÍSICA	2	3,250	4,961	-1,711
GEOGRAFÍA	6	5,500	6,452	-0,952
GEOLOGÍA	3	5,083	5,347	-0,264
GRIEGO II	1	3,000	8,182	-5,182
HISTORIA DE LA FILOSOFÍA	8	3,406	6,247	-2,840
HISTORIA DEL ARTE	4	1,900	5,451	-3,551
MATEMÁTICAS APLICADAS A LAS CIENCIAS	1	0,250	6,761	-6,511
MATEMÁTICAS II	1	7,500	5,498	2,002
QUÍMICA	6	2,263	6,188	-3,925





**CENTRO SUPERIOR DE FORMACIÓN EUROPEA SUR (CESUR)**

<b>ASIGNATURA</b>	<b>Nº Exámenes</b>	<b>Centro</b>	<b>General</b>	<b>Diferencia</b>
-------------------	--------------------	---------------	----------------	-------------------

**Específicas**

<b>BIOLOGÍA</b>	<b>20</b>	<b>8,152</b>	<b>7,915</b>	<b>0,237</b>
<b>CULTURA AUDIOVISUAL II</b>	<b>1</b>	<b>7,750</b>	<b>7,407</b>	<b>0,343</b>
<b>ECONOMÍA DE LA EMPRESA</b>	<b>1</b>	<b>5,000</b>	<b>5,938</b>	<b>-0,938</b>
<b>GEOGRAFÍA</b>	<b>1</b>	<b>5,500</b>	<b>6,452</b>	<b>-0,952</b>
<b>HISTORIA DE LA FILOSOFÍA</b>	<b>1</b>	<b>4,750</b>	<b>6,247</b>	<b>-1,497</b>
<b>QUÍMICA</b>	<b>20</b>	<b>6,683</b>	<b>6,188</b>	<b>0,495</b>



**PRUEBAS DE ACCESO JULIO 2020 MEDIA DE ASIGNAT POR CENTRO**

**CEPA GUIMAR**

<b>ASIGNATURA</b>	<b>Nº Exámenes</b>	<b>Centro</b>	<b>General</b>	<b>Diferencia</b>
<b>Específicas</b>				
<b>FÍSICA</b>	<b>1</b>	<b>9,800</b>	<b>4,961</b>	<b>4,839</b>
<b>QUÍMICA</b>	<b>2</b>	<b>5,175</b>	<b>6,188</b>	<b>-1,013</b>



**CIFP CÉSAR MANRIQUE**

<b>ASIGNATURA</b>	<b>Nº Exámenes</b>	<b>Centro</b>	<b>General</b>	<b>Diferencia</b>
<b>Específicas</b>				
<b>BIOLOGÍA</b>	5	8,054	7,915	0,139
<b>CULTURA AUDIOVISUAL II</b>	2	7,625	7,407	0,218
<b>DIBUJO TÉCNICO II</b>	1	7,000	6,436	0,564
<b>DISEÑO</b>	2	7,500	6,997	0,503
<b>ECONOMÍA DE LA EMPRESA</b>	1	7,200	5,938	1,262
<b>FÍSICA</b>	1	0,900	4,961	-4,061
<b>GEOGRAFÍA</b>	1	6,000	6,452	-0,452
<b>HISTORIA DE LA FILOSOFÍA</b>	1	7,250	6,247	1,003
<b>HISTORIA DEL ARTE</b>	1	5,000	5,451	-0,451
<b>INGLÉS</b>	1	4,350	7,136	-2,786
<b>MATEMÁTICAS II</b>	1	4,500	5,498	-0,998
<b>QUÍMICA</b>	4	5,400	6,188	-0,788



**CIFP LAS INDIAS**

<b>ASIGNATURA</b>	<b>Nº Exámenes</b>	<b>Centro</b>	<b>General</b>	<b>Diferencia</b>
-------------------	--------------------	---------------	----------------	-------------------

**Específicas**

<b>BIOLOGÍA</b>	<b>4</b>	<b>7,915</b>	<b>7,915</b>	<b>0,000</b>
<b>QUÍMICA</b>	<b>4</b>	<b>7,138</b>	<b>6,188</b>	<b>0,950</b>



PRUEBAS DE ACCESO JULIO 2020 MEDIA DE ASIGNAT POR CENTRO

**COLEGIO HISPANO INGLÉS**

ASIGNATURA	Nº Exámenes	Centro	General	Diferencia
HISTORIA DE ESPAÑA	70	7,821	6,398	1,423
INGLÉS	70	8,112	6,018	2,095
LATÍN II	11	6,185	5,929	0,256
LENGUA CASTELLANA Y LITERATURA II	70	7,900	7,439	0,461
MATEMÁTICAS APLICADAS A LAS CIENCIAS	18	8,097	5,483	2,615
MATEMÁTICAS II	41	6,562	5,275	1,287

Específicas

ALEMÁN	1	8,750	7,810	0,940
BIOLOGÍA	27	9,039	7,915	1,124
DIBUJO TÉCNICO II	13	6,865	6,436	0,429
DISEÑO	3	7,083	6,997	0,086
ECONOMÍA DE LA EMPRESA	18	8,075	5,938	2,137
FÍSICA	11	5,859	4,961	0,898
FRANCÉS	9	7,167	6,252	0,915
GEOGRAFÍA	13	6,927	6,452	0,475
HISTORIA DE LA FILOSOFÍA	11	7,114	6,247	0,867
HISTORIA DEL ARTE	5	6,550	5,451	1,099
ITALIANO	1	8,750	8,227	0,523
MATEMÁTICAS II	1	7,750	5,498	2,252
QUÍMICA	29	8,210	6,188	2,022



**COLEGIO ALEMÁN**

ASIGNATURA	Nº Exámenes	Centro	General	Diferencia
Específicas				
ALEMÁN	8	8,731	7,810	0,922
BIOLOGÍA	3	6,077	7,915	-1,838
DIBUJO TÉCNICO II	1	4,400	6,436	-2,036
DISEÑO	2	5,250	6,997	-1,747
ECONOMÍA DE LA EMPRESA	9	4,729	5,938	-1,209
FÍSICA	1	3,000	4,961	-1,961
HISTORIA DE LA FILOSOFÍA	1	3,750	6,247	-2,497
MATEMÁTICAS APLICADAS A LAS CIENCIAS	2	6,875	6,761	0,114
MATEMÁTICAS II	3	3,167	5,498	-2,331
QUÍMICA	1	6,800	6,188	0,612

**PRUEBAS DE ACCESO JULIO 2020 MEDIA DE ASIGNAT POR CENTRO**

**COLEGIO CASA AZUL**

ASIGNATURA	Nº Exámenes	Centro	General	Diferencia
HISTORIA DE ESPAÑA	43	7,239	6,398	0,841
INGLÉS	43	7,483	6,018	1,465
LATÍN II	3	8,250	5,929	2,321
LENGUA CASTELLANA Y LITERATURA II	43	7,019	7,439	-0,421
MATEMÁTICAS APLICADAS A LAS CIENCIAS	17	5,485	5,483	0,003
MATEMÁTICAS II	23	6,663	5,275	1,388

**Específicas**

BIOLOGÍA	13	8,738	7,915	0,823
DIBUJO TÉCNICO II	10	9,205	6,436	2,769
ECONOMÍA DE LA EMPRESA	13	6,733	5,938	0,795
FÍSICA	7	5,736	4,961	0,774
GEOGRAFÍA	1	6,250	6,452	-0,202
HISTORIA DE LA FILOSOFÍA	4	7,063	6,247	0,816
HISTORIA DEL ARTE	1	5,000	5,451	-0,451
QUÍMICA	12	6,583	6,188	0,395



**COLEGIO CISNEROS ALTER**

ASIGNATURA	Nº Exámenes	Centro	General	Diferencia
HISTORIA DE ESPAÑA	65	6,316	6,398	-0,083
INGLÉS	65	6,167	6,018	0,150
LENGUA CASTELLANA Y LITERATURA II	65	7,541	7,439	0,102
MATEMÁTICAS APLICADAS A LAS CIENCIAS	28	4,964	5,483	-0,518
MATEMÁTICAS II	37	5,906	5,275	0,631

**Específicas**

BIOLOGÍA	27	8,217	7,915	0,302
DIBUJO TÉCNICO II	10	6,900	6,436	0,464
ECONOMÍA DE LA EMPRESA	17	5,793	5,938	-0,145
FÍSICA	11	3,604	4,961	-1,358
GEOGRAFÍA	15	8,083	6,452	1,632
HISTORIA DE LA FILOSOFÍA	16	6,159	6,247	-0,087
HISTORIA DEL ARTE	2	2,450	5,451	-3,001
MATEMÁTICAS II	1	4,000	5,498	-1,498
QUÍMICA	24	6,577	6,188	0,389



**PRUEBAS DE ACCESO JULIO 2020 MEDIA DE ASIGNAT POR CENTRO****COLEGIO COSTA ADEJE**

ASIGNATURA	Nº Exámenes	Centro	General	Diferencia
HISTORIA DE ESPAÑA	34	6,971	6,398	0,572
INGLÉS	34	6,648	6,018	0,630
LATÍN II	2	7,150	5,929	1,221
LENGUA CASTELLANA Y LITERATURA II	34	7,500	7,439	0,061
MATEMÁTICAS APLICADAS A LAS CIENCIAS	11	5,568	5,483	0,086
MATEMÁTICAS II	21	6,185	5,275	0,910

**Específicas**

ALEMÁN	1	6,500	7,810	-1,310
BIOLOGÍA	8	7,880	7,915	-0,035
DIBUJO TÉCNICO II	3	9,333	6,436	2,897
DISEÑO	1	5,000	6,997	-1,997
ECONOMÍA DE LA EMPRESA	9	6,028	5,938	0,090
FÍSICA	9	7,061	4,961	2,100
FRANCÉS	1	9,450	6,252	3,198
GEOGRAFÍA	4	5,188	6,452	-1,264
HISTORIA DE LA FILOSOFÍA	6	8,975	6,247	2,728
ITALIANO	1	8,000	8,227	-0,227
MATEMÁTICAS II	1	9,500	5,498	4,002
QUÍMICA	14	7,336	6,188	1,148



**PRUEBAS DE ACCESO JULIO 2020 MEDIA DE ASIGNAT POR CENTRO**

**COLEGIO DECROLY**

ASIGNATURA	Nº Exámenes	Centro	General	Diferencia
HISTORIA DE ESPAÑA	13	5,318	6,398	-1,080
INGLÉS	13	5,431	6,018	-0,587
LENGUA CASTELLANA Y LITERATURA II	13	8,058	7,439	0,619
MATEMÁTICAS APLICADAS A LAS CIENCIAS	12	5,021	5,483	-0,462
MATEMÁTICAS II	1	0,000	5,275	-5,275

**Específicas**

BIOLOGÍA	2	5,565	7,915	-2,350
ECONOMÍA DE LA EMPRESA	7	4,917	5,938	-1,021
FÍSICA	1	0,250	4,961	-4,711
HISTORIA DE LA FILOSOFÍA	9	6,578	6,247	0,331
HISTORIA DEL ARTE	4	4,550	5,451	-0,901
QUÍMICA	1	9,200	6,188	3,012



PRUEBAS DE ACCESO JULIO 2020 MEDIA DE ASIGNAT POR CENTRO

**COLEGIO DOMINICAS**

ASIGNATURA	Nº Exámenes	Centro	General	Diferencia
HISTORIA DE ESPAÑA	60	7,615	6,398	1,217
INGLÉS	60	6,583	6,018	0,566
LENGUA CASTELLANA Y LITERATURA II	60	8,106	7,439	0,667
MATEMÁTICAS APLICADAS A LAS CIENCIAS	28	6,643	5,483	1,160
MATEMÁTICAS II	32	6,403	5,275	1,128

Específicas

ALEMÁN	1	9,050	7,810	1,240
BIOLOGÍA	20	8,918	7,915	1,002
DIBUJO TÉCNICO II	8	7,719	6,436	1,283
DISEÑO	1	7,000	6,997	0,003
ECONOMÍA DE LA EMPRESA	17	7,003	5,938	1,065
FÍSICA	8	5,863	4,961	0,901
GEOGRAFÍA	17	6,837	6,452	0,385
HISTORIA DE LA FILOSOFÍA	17	6,556	6,247	0,309
QUÍMICA	26	7,263	6,188	1,075



PRUEBAS DE ACCESO JULIO 2020 MEDIA DE ASIGNAT POR CENTRO

**COLEGIO ESCUELAS PÍAS**

ASIGNATURA	Nº Exámenes	Centro	General	Diferencia
HISTORIA DE ESPAÑA	27	7,500	6,398	1,102
INGLÉS	27	7,294	6,018	1,276
LENGUA CASTELLANA Y LITERATURA II	27	8,424	7,439	0,985
MATEMÁTICAS APLICADAS A LAS CIENCIAS	9	8,028	5,483	2,545
MATEMÁTICAS II	18	7,722	5,275	2,447

Específicas

ALEMÁN	1	10,000	7,810	2,190
BIOLOGÍA	11	8,052	7,915	0,137
DIBUJO TÉCNICO II	4	5,063	6,436	-1,373
ECONOMÍA DE LA EMPRESA	5	4,920	5,938	-1,018
FÍSICA	6	7,358	4,961	2,397
GEOGRAFÍA	2	9,000	6,452	2,548
HISTORIA DE LA FILOSOFÍA	5	5,450	6,247	-0,797
HISTORIA DEL ARTE	1	6,700	5,451	1,249
QUÍMICA	14	7,664	6,188	1,476



PRUEBAS DE ACCESO JULIO 2020 MEDIA DE ASIGNAT POR CENTRO

**COLEGIO HISPANO BRITÁNICO**

ASIGNATURA	Nº Exámenes	Centro	General	Diferencia
HISTORIA DE ESPAÑA	61	8,257	6,398	1,859
INGLÉS	61	8,272	6,018	2,254
LENGUA CASTELLANA Y LITERATURA II	61	7,908	7,439	0,469
MATEMÁTICAS APLICADAS A LAS CIENCIAS	16	6,719	5,483	1,236
MATEMÁTICAS II	45	6,633	5,275	1,358

Específicas

ALEMÁN	1	9,250	7,810	1,440
BIOLOGÍA	26	8,954	7,915	1,039
DIBUJO TÉCNICO II	17	8,647	6,436	2,211
ECONOMÍA DE LA EMPRESA	14	7,186	5,938	1,249
FÍSICA	11	6,827	4,961	1,866
GEOGRAFÍA	9	7,906	6,452	1,454
HISTORIA DE LA FILOSOFÍA	4	4,188	6,247	-2,059
HISTORIA DEL ARTE	8	6,754	5,451	1,302
QUÍMICA	33	6,983	6,188	0,795



**COLEGIO HOGAR ESCUELA MARÍA AUXILIADORA**

ASIGNATURA	Nº Exámenes	Centro	General	Diferencia
HISTORIA DE ESPAÑA	13	6,142	6,398	-0,256
INGLÉS	13	6,115	6,018	0,098
LATÍN II	6	6,333	5,929	0,405
LENGUA CASTELLANA Y LITERATURA II	13	5,746	7,439	-1,693
MATEMÁTICAS II	7	2,786	5,275	-2,489

**Específicas**

BIOLOGÍA	6	7,812	7,915	-0,103
ECONOMÍA DE LA EMPRESA	2	6,075	5,938	0,137
HISTORIA DE LA FILOSOFÍA	2	4,000	6,247	-2,247
HISTORIA DEL ARTE	4	4,670	5,451	-0,781
MATEMÁTICAS APLICADAS A LAS CIENCIAS	1	2,500	6,761	-4,261
QUÍMICA	5	5,000	6,188	-1,188



**PRUEBAS DE ACCESO JULIO 2020 MEDIA DE ASIGNAT POR CENTRO**

**COLEGIO JULES VERNE**

<b>ASIGNATURA</b>	<b>Nº Exámenes</b>	<b>Centro</b>	<b>General</b>	<b>Diferencia</b>
<b>Específicas</b>				
<b>BIOLOGÍA</b>	1	8,850	7,915	0,935
<b>DIBUJO TÉCNICO II</b>	1	10,000	6,436	3,564
<b>ECONOMÍA DE LA EMPRESA</b>	3	5,583	5,938	-0,355
<b>FÍSICA</b>	1	5,800	4,961	0,839
<b>FRANCÉS</b>	5	9,340	6,252	3,088
<b>HISTORIA DE LA FILOSOFÍA</b>	4	8,550	6,247	2,303
<b>INGLÉS</b>	3	7,750	7,136	0,614
<b>MATEMÁTICAS APLICADAS A LAS CIENCIAS</b>	2	4,875	6,761	-1,886
<b>MATEMÁTICAS II</b>	1	3,750	5,498	-1,748
<b>QUÍMICA</b>	1	6,550	6,188	0,362

**PRUEBAS DE ACCESO JULIO 2020 MEDIA DE ASIGNAT POR CENTRO****COLEGIO LA SALLE SAN ILDEFONSO**

ASIGNATURA	Nº Exámenes	Centro	General	Diferencia
HISTORIA DE ESPAÑA	116	7,246	6,398	0,848
INGLÉS	116	7,416	6,018	1,398
LATÍN II	3	5,107	5,929	-0,822
LENGUA CASTELLANA Y LITERATURA II	116	7,821	7,439	0,382
MATEMÁTICAS APLICADAS A LAS CIENCIAS	31	5,795	5,483	0,312
MATEMÁTICAS II	82	5,613	5,275	0,338

**Específicas**

ARTES ESCÉNICAS	2	4,300	5,853	-1,553
BIOLOGÍA	56	7,869	7,915	-0,046
CULTURA AUDIOVISUAL II	3	7,500	7,407	0,093
DIBUJO TÉCNICO II	18	6,389	6,436	-0,047
DISEÑO	1	10,000	6,997	3,003
ECONOMÍA DE LA EMPRESA	27	6,209	5,938	0,271
FÍSICA	39	5,303	4,961	0,342
FRANCÉS	2	9,500	6,252	3,248
GEOGRAFÍA	20	7,057	6,452	0,605
HISTORIA DE LA FILOSOFÍA	8	6,563	6,247	0,316
HISTORIA DEL ARTE	3	1,367	5,451	-4,085
INGLÉS	1	8,550	7,136	1,414
MATEMÁTICAS II	3	5,460	5,498	-0,038
QUÍMICA	67	6,712	6,188	0,524





**COLEGIO LUTHER KING LA LAGUNA**

ASIGNATURA	Nº Exámenes	Centro	General	Diferencia
FUNDAMENTOS DEL ARTE II	3	9,367	7,425	1,941
HISTORIA DE ESPAÑA	93	7,167	6,398	0,769
INGLÉS	93	7,473	6,018	1,455
LATÍN II	6	6,448	5,929	0,520
LENGUA CASTELLANA Y LITERATURA II	93	8,201	7,439	0,762
MATEMÁTICAS APLICADAS A LAS CIENCIAS	42	6,759	5,483	1,276
MATEMÁTICAS II	42	7,089	5,275	1,814

Específicas

ALEMÁN	1	7,500	7,810	-0,310
BIOLOGÍA	21	8,640	7,915	0,725
CULTURA AUDIOVISUAL II	1	8,250	7,407	0,843
DIBUJO TÉCNICO II	10	9,150	6,436	2,714
DISEÑO	2	6,250	6,997	-0,747
ECONOMÍA DE LA EMPRESA	34	6,460	5,938	0,522
FÍSICA	12	5,442	4,961	0,480
GEOGRAFÍA	25	6,288	6,452	-0,163
HISTORIA DE LA FILOSOFÍA	6	6,125	6,247	-0,122
HISTORIA DEL ARTE	7	7,393	5,451	1,941
MATEMÁTICAS APLICADAS A LAS CIENCIAS	1	10,000	6,761	3,239
QUÍMICA	29	7,276	6,188	1,088



**COLEGIO LUTHER KING SUR**

ASIGNATURA	Nº Exámenes	Centro	General	Diferencia
HISTORIA DE ESPAÑA	85	8,268	6,398	1,869
INGLÉS	85	7,796	6,018	1,778
LATÍN II	3	7,317	5,929	1,388
LENGUA CASTELLANA Y LITERATURA II	85	7,972	7,439	0,532
MATEMÁTICAS APLICADAS A LAS CIENCIAS	31	6,016	5,483	0,534
MATEMÁTICAS II	51	7,353	5,275	2,078

Específicas

BIOLOGÍA	30	9,364	7,915	1,449
DIBUJO TÉCNICO II	12	8,833	6,436	2,397
ECONOMÍA DE LA EMPRESA	24	6,091	5,938	0,153
FÍSICA	14	7,039	4,961	2,078
GEOGRAFÍA	18	7,042	6,452	0,590
HISTORIA DE LA FILOSOFÍA	15	8,222	6,247	1,975
HISTORIA DEL ARTE	1	8,650	5,451	3,199
QUÍMICA	34	8,307	6,188	2,119



PRUEBAS DE ACCESO JULIO 2020 MEDIA DE ASIGNAT POR CENTRO

COLEGIO NURYANA

ASIGNATURA	Nº Exámenes	Centro	General	Diferencia
FUNDAMENTOS DEL ARTE II	14	7,571	7,425	0,146
HISTORIA DE ESPAÑA	86	7,419	6,398	1,021
INGLÉS	86	7,019	6,018	1,001
LATÍN II	4	6,625	5,929	0,696
LENGUA CASTELLANA Y LITERATURA II	86	7,438	7,439	-0,001
MATEMÁTICAS APLICADAS A LAS CIENCIAS	21	5,798	5,483	0,315
MATEMÁTICAS II	47	5,521	5,275	0,247

Específicas

ALEMÁN	1	8,250	7,810	0,440
ARTES ESCÉNICAS	6	5,525	5,853	-0,328
BIOLOGÍA	35	8,849	7,915	0,934
CULTURA AUDIOVISUAL II	14	7,982	7,407	0,575
DIBUJO TÉCNICO II	6	8,250	6,436	1,814
DISEÑO	5	7,400	6,997	0,403
ECONOMÍA DE LA EMPRESA	17	8,274	5,938	2,336
FÍSICA	7	6,993	4,961	2,032
FRANCÉS	3	8,683	6,252	2,431
GEOGRAFÍA	9	7,570	6,452	1,118
HISTORIA DE LA FILOSOFÍA	8	8,350	6,247	2,103
HISTORIA DEL ARTE	6	6,725	5,451	1,274
QUÍMICA	41	6,296	6,188	0,108



PRUEBAS DE ACCESO JULIO 2020 MEDIA DE ASIGNAT POR CENTRO

**COLEGIO PUREZA DE MARÍA LOS REALEJOS**

ASIGNATURA	Nº Exámenes	Centro	General	Diferencia
HISTORIA DE ESPAÑA	55	7,427	6,398	1,028
INGLÉS	55	5,922	6,018	-0,096
LENGUA CASTELLANA Y LITERATURA II	55	7,227	7,439	-0,213
MATEMÁTICAS APLICADAS A LAS CIENCIAS	22	7,636	5,483	2,154
MATEMÁTICAS II	33	6,000	5,275	0,725

Específicas

BIOLOGÍA	25	8,440	7,915	0,525
CULTURA AUDIOVISUAL II	5	7,850	7,407	0,443
DIBUJO TÉCNICO II	6	9,092	6,436	2,656
DISEÑO	1	8,250	6,997	1,253
ECONOMÍA DE LA EMPRESA	13	7,480	5,938	1,542
FÍSICA	6	6,808	4,961	1,847
GEOGRAFÍA	7	6,250	6,452	-0,202
HISTORIA DE LA FILOSOFÍA	14	7,286	6,247	1,039
MATEMÁTICAS II	1	4,500	5,498	-0,998
QUÍMICA	23	6,704	6,188	0,516



**COLEGIO PUREZA DE MARÍA SANTA CRUZ DE TENERIFE**

ASIGNATURA	Nº Exámenes	Centro	General	Diferencia
HISTORIA DE ESPAÑA	82	8,476	6,398	2,078
INGLÉS	82	7,640	6,018	1,622
LATÍN II	7	5,634	5,929	-0,294
LENGUA CASTELLANA Y LITERATURA II	82	8,207	7,439	0,768
MATEMÁTICAS APLICADAS A LAS CIENCIAS	16	8,422	5,483	2,939
MATEMÁTICAS II	59	8,315	5,275	3,040

Específicas

BIOLOGÍA	45	8,929	7,915	1,014
DIBUJO TÉCNICO II	8	7,750	6,436	1,314
ECONOMÍA DE LA EMPRESA	22	7,058	5,938	1,120
FÍSICA	11	6,286	4,961	1,325
GEOGRAFÍA	3	5,577	6,452	-0,875
HISTORIA DE LA FILOSOFÍA	1	2,750	6,247	-3,497
MATEMÁTICAS II	1	9,500	5,498	4,002
QUÍMICA	49	8,184	6,188	1,996



**COLEGIO SAN JUAN BOSCO**

ASIGNATURA	Nº Exámenes	Centro	General	Diferencia
HISTORIA DE ESPAÑA	48	5,643	6,398	-0,755
INGLÉS	48	5,360	6,018	-0,658
LATÍN II	14	5,377	5,929	-0,551
LENGUA CASTELLANA Y LITERATURA II	48	6,746	7,439	-0,693
MATEMÁTICAS APLICADAS A LAS CIENCIAS	3	2,710	5,483	-2,773
MATEMÁTICAS II	31	5,085	5,275	-0,190

Específicas

BIOLOGÍA	13	7,322	7,915	-0,593
DIBUJO TÉCNICO II	4	5,500	6,436	-0,936
ECONOMÍA DE LA EMPRESA	4	6,445	5,938	0,507
FÍSICA	8	4,600	4,961	-0,361
GEOGRAFÍA	9	6,583	6,452	0,132
HISTORIA DE LA FILOSOFÍA	19	5,358	6,247	-0,889
HISTORIA DEL ARTE	5	5,246	5,451	-0,205
QUÍMICA	10	5,095	6,188	-1,093



**COLEGIO VIRGEN DEL MAR**

ASIGNATURA	Nº Exámenes	Centro	General	Diferencia
HISTORIA DE ESPAÑA	27	6,074	6,398	-0,324
INGLÉS	27	8,361	6,018	2,343
LENGUA CASTELLANA Y LITERATURA II	27	7,421	7,439	-0,018
MATEMÁTICAS APLICADAS A LAS CIENCIAS	6	7,208	5,483	1,726
MATEMÁTICAS II	21	4,833	5,275	-0,442

Específicas

ALEMÁN	3	8,017	7,810	0,207
BIOLOGÍA	10	8,767	7,915	0,852
DIBUJO TÉCNICO II	10	8,800	6,436	2,364
ECONOMÍA DE LA EMPRESA	6	7,373	5,938	1,435
FÍSICA	10	5,650	4,961	0,689
GEOGRAFÍA	5	5,850	6,452	-0,602
HISTORIA DE LA FILOSOFÍA	1	6,250	6,247	0,003
QUÍMICA	11	7,609	6,188	1,421



**CPFP ABAD SERRADOR**

<b>ASIGNATURA</b>	<b>Nº Exámenes</b>	<b>Centro</b>	<b>General</b>	<b>Diferencia</b>
<b>Específicas</b>				
<b>BIOLOGÍA</b>	<b>21</b>	<b>8,640</b>	<b>7,915</b>	<b>0,725</b>
<b>QUÍMICA</b>	<b>22</b>	<b>4,970</b>	<b>6,188</b>	<b>-1,218</b>





**PRUEBAS DE ACCESO JULIO 2020 MEDIA DE ASIGNAT POR CENTRO**

**CPFP CEP SANTA CRUZ**

<b>ASIGNATURA</b>	<b>Nº Exámenes</b>	<b>Centro</b>	<b>General</b>	<b>Diferencia</b>
<b>Específicas</b>				
<b>BIOLOGÍA</b>	<b>1</b>	<b>9,800</b>	<b>7,915</b>	<b>1,885</b>



**CPFP ELENA ROMEU S.L.**

<b>ASIGNATURA</b>	<b>Nº Exámenes</b>	<b>Centro</b>	<b>General</b>	<b>Diferencia</b>
<b>Específicas</b>				
<b>BIOLOGÍA</b>	<b>22</b>	<b>7,674</b>	<b>7,915</b>	<b>-0,241</b>
<b>MATEMÁTICAS APLICADAS A LAS CIENCIAS</b>	<b>1</b>	<b>8,000</b>	<b>6,761</b>	<b>1,239</b>
<b>QUÍMICA</b>	<b>22</b>	<b>5,052</b>	<b>6,188</b>	<b>-1,136</b>



**CPFP GRUPO DENTAZUL, S.L.**

<b>ASIGNATURA</b>	<b>Nº Exámenes</b>	<b>Centro</b>	<b>General</b>	<b>Diferencia</b>
<b>Específicas</b>				
<b>BIOLOGÍA</b>	<b>9</b>	<b>7,651</b>	<b>7,915</b>	<b>-0,264</b>
<b>FUNDAMENTOS DEL ARTE II</b>	<b>1</b>	<b>9,700</b>	<b>8,478</b>	<b>1,222</b>
<b>HISTORIA DEL ARTE</b>	<b>1</b>	<b>7,700</b>	<b>5,451</b>	<b>2,249</b>
<b>QUÍMICA</b>	<b>5</b>	<b>5,616</b>	<b>6,188</b>	<b>-0,572</b>



**ESCUELA DE ARTE FERNANDO ESTÉVEZ**

ASIGNATURA	Nº Exámenes	Centro	General	Diferencia
FUNDAMENTOS DEL ARTE II	30	7,857	7,425	0,431
HISTORIA DE ESPAÑA	31	4,871	6,398	-1,527
INGLÉS	31	5,735	6,018	-0,282
LENGUA CASTELLANA Y LITERATURA II	31	7,311	7,439	-0,128
MATEMÁTICAS APLICADAS A LAS CIENCIAS	1	2,880	5,483	-2,603

Específicas

CULTURA AUDIOVISUAL II	27	7,750	7,407	0,343
DIBUJO TÉCNICO II	2	3,500	6,436	-2,936
DISEÑO	30	7,892	6,997	0,894
ECONOMÍA DE LA EMPRESA	1	3,030	5,938	-2,908
FUNDAMENTOS DEL ARTE II	5	7,960	8,478	-0,518
GEOGRAFÍA	1	3,750	6,452	-2,702
HISTORIA DE LA FILOSOFÍA	4	4,125	6,247	-2,122
HISTORIA DEL ARTE	7	4,307	5,451	-1,144
INGLÉS	1	7,750	7,136	0,614



**ESCUELA DE ARTE MANOLO BLAHNIK**

<b>ASIGNATURA</b>	<b>Nº Exámenes</b>	<b>Centro</b>	<b>General</b>	<b>Diferencia</b>
FUNDAMENTOS DEL ARTE II	29	7,459	7,425	0,033
HISTORIA DE ESPAÑA	29	4,203	6,398	-2,195
INGLÉS	29	3,943	6,018	-2,075
LENGUA CASTELLANA Y LITERATURA II	29	6,858	7,439	-0,582

**Específicas**

ARTES ESCÉNICAS	2	5,925	5,853	0,072
CULTURA AUDIOVISUAL II	26	7,515	7,407	0,108
DISEÑO	14	8,179	6,997	1,181
FUNDAMENTOS DEL ARTE II	1	9,400	8,478	0,922
MATEMÁTICAS II	1	0,500	5,498	-4,998

**PRUEBAS DE ACCESO JULIO 2020 MEDIA DE ASIGNAT POR CENTRO****IES ADEJE**

ASIGNATURA	Nº Exámenes	Centro	General	Diferencia
HISTORIA DE ESPAÑA	103	6,497	6,398	0,098
INGLÉS	104	5,814	6,018	-0,203
LATÍN II	6	3,928	5,929	-2,000
LENGUA CASTELLANA Y LITERATURA II	104	7,862	7,439	0,423
MATEMÁTICAS APLICADAS A LAS CIENCIAS	37	4,723	5,483	-0,760
MATEMÁTICAS II	61	4,088	5,275	-1,187

**Específicas**

ALEMÁN	3	3,250	7,810	-4,560
BIOLOGÍA	35	8,087	7,915	0,172
CULTURA AUDIOVISUAL II	1	8,000	7,407	0,593
DIBUJO TÉCNICO II	15	7,917	6,436	1,481
DISEÑO	1	2,750	6,997	-4,247
ECONOMÍA DE LA EMPRESA	29	4,949	5,938	-0,989
FÍSICA	20	4,673	4,961	-0,289
FRANCÉS	4	6,213	6,252	-0,040
GEOGRAFÍA	34	6,897	6,452	0,445
HISTORIA DE LA FILOSOFÍA	10	4,885	6,247	-1,362
HISTORIA DEL ARTE	5	3,650	5,451	-1,801
ITALIANO	1	8,100	8,227	-0,127
QUÍMICA	40	5,496	6,188	-0,692



**IES AGUSTÍN DE BETANCOURT**

ASIGNATURA	Nº Exámenes	Centro	General	Diferencia
FUNDAMENTOS DEL ARTE II	2	8,550	7,425	1,125
HISTORIA DE ESPAÑA	49	5,925	6,398	-0,473
INGLÉS	49	4,979	6,018	-1,038
LATÍN II	13	5,269	5,929	-0,659
LENGUA CASTELLANA Y LITERATURA II	49	7,240	7,439	-0,199
MATEMÁTICAS APLICADAS A LAS CIENCIAS	6	3,417	5,483	-2,066
MATEMÁTICAS II	28	3,656	5,275	-1,618

Específicas

BIOLOGÍA	16	7,178	7,915	-0,737
DIBUJO TÉCNICO II	3	5,417	6,436	-1,019
ECONOMÍA DE LA EMPRESA	3	2,890	5,938	-3,048
FÍSICA	5	5,000	4,961	0,039
GEOGRAFÍA	3	6,750	6,452	0,298
GRIEGO II	1	10,000	8,182	1,818
HISTORIA DE LA FILOSOFÍA	7	5,607	6,247	-0,639
HISTORIA DEL ARTE	6	5,800	5,451	0,349
INGLÉS	1	7,050	7,136	-0,086
MATEMÁTICAS II	1	2,750	5,498	-2,748
QUÍMICA	17	5,615	6,188	-0,573



PRUEBAS DE ACCESO JULIO 2020 MEDIA DE ASIGNAT POR CENTRO

IES ALCALÁ

ASIGNATURA	Nº Exámenes	Centro	General	Diferencia
------------	-------------	--------	---------	------------

HISTORIA DE ESPAÑA	52	5,765	6,398	-0,634
INGLÉS	52	4,855	6,018	-1,163
LATÍN II	2	3,275	5,929	-2,654
LENGUA CASTELLANA Y LITERATURA II	52	7,134	7,439	-0,306
MATEMÁTICAS APLICADAS A LAS CIENCIAS	15	5,850	5,483	0,367
MATEMÁTICAS II	35	3,668	5,275	-1,607

Específicas

BIOLOGÍA	14	7,517	7,915	-0,398
CULTURA AUDIOVISUAL II	1	0,000	7,407	-7,407
DIBUJO TÉCNICO II	13	5,685	6,436	-0,751
ECONOMÍA DE LA EMPRESA	7	5,857	5,938	-0,081
FÍSICA	9	2,633	4,961	-2,328
FRANCÉS	1	7,000	6,252	0,748
GEOGRAFÍA	2	2,500	6,452	-3,952
HISTORIA DE LA FILOSOFÍA	7	4,643	6,247	-1,604
HISTORIA DEL ARTE	1	5,500	5,451	0,049
MATEMÁTICAS II	1	7,750	5,498	2,252
QUÍMICA	15	5,663	6,188	-0,525





**IES ALCALDE BERNABÉ RODRÍGUEZ**

ASIGNATURA	Nº Exámenes	Centro	General	Diferencia
HISTORIA DE ESPAÑA	76	6,008	6,398	-0,390
INGLÉS	76	5,971	6,018	-0,047
LATÍN II	7	6,670	5,929	0,741
LENGUA CASTELLANA Y LITERATURA II	76	7,150	7,439	-0,289
MATEMÁTICAS APLICADAS A LAS CIENCIAS	30	4,592	5,483	-0,891
MATEMÁTICAS II	37	5,899	5,275	0,624

Específicas

BIOLOGÍA	22	7,673	7,915	-0,242
DIBUJO TÉCNICO II	4	8,063	6,436	1,627
ECONOMÍA DE LA EMPRESA	20	4,403	5,938	-1,535
FÍSICA	11	6,128	4,961	1,167
FRANCÉS	2	2,325	6,252	-3,927
GEOGRAFÍA	13	6,491	6,452	0,039
GRIEGO II	3	7,333	8,182	-0,849
HISTORIA DE LA FILOSOFÍA	13	6,288	6,247	0,042
HISTORIA DEL ARTE	6	4,675	5,451	-0,776
MATEMÁTICAS APLICADAS A LAS CIENCIAS	1	9,250	6,761	2,489
QUÍMICA	21	5,871	6,188	-0,317



**IES ALONSO PÉREZ DÍAZ**

ASIGNATURA	Nº Exámenes	Centro	General	Diferencia
------------	-------------	--------	---------	------------

HISTORIA DE ESPAÑA	41	5,082	6,398	-1,316
INGLÉS	41	5,432	6,018	-0,585
LATÍN II	7	5,873	5,929	-0,056
LENGUA CASTELLANA Y LITERATURA II	41	7,397	7,439	-0,042
MATEMÁTICAS APLICADAS A LAS CIENCIAS	15	6,200	5,483	0,717
MATEMÁTICAS II	19	4,612	5,275	-0,663

Específicas

BIOLOGÍA	17	8,138	7,915	0,223
DIBUJO TÉCNICO II	3	8,167	6,436	1,731
ECONOMÍA DE LA EMPRESA	14	5,932	5,938	-0,006
FÍSICA	7	5,336	4,961	0,374
GEOGRAFÍA	5	6,500	6,452	0,048
HISTORIA DE LA FILOSOFÍA	6	5,708	6,247	-0,538
HISTORIA DEL ARTE	5	3,920	5,451	-1,531
QUÍMICA	18	6,322	6,188	0,134

**PRUEBAS DE ACCESO JULIO 2020 MEDIA DE ASIGNAT POR CENTRO****IES ANAGA**

ASIGNATURA	Nº Exámenes	Centro	General	Diferencia
HISTORIA DE ESPAÑA	69	7,051	6,398	0,653
INGLÉS	69	6,797	6,018	0,779
LATÍN II	4	5,900	5,929	-0,029
LENGUA CASTELLANA Y LITERATURA II	69	7,781	7,439	0,342
MATEMÁTICAS APLICADAS A LAS CIENCIAS	28	4,830	5,483	-0,652
MATEMÁTICAS II	37	6,277	5,275	1,002

**Específicas**

ALEMÁN	1	7,050	7,810	-0,760
BIOLOGÍA	25	7,234	7,915	-0,681
CULTURA AUDIOVISUAL II	1	5,000	7,407	-2,407
DIBUJO TÉCNICO II	4	6,750	6,436	0,314
DISEÑO	1	6,500	6,997	-0,497
ECONOMÍA DE LA EMPRESA	26	6,508	5,938	0,570
FÍSICA	7	5,964	4,961	1,003
FRANCÉS	2	4,075	6,252	-2,177
GEOGRAFÍA	13	7,000	6,452	0,548
GRIEGO II	2	8,500	8,182	0,318
HISTORIA DE LA FILOSOFÍA	16	7,559	6,247	1,313
HISTORIA DEL ARTE	2	1,625	5,451	-3,826
QUÍMICA	29	6,430	6,188	0,242

**PRUEBAS DE ACCESO JULIO 2020 MEDIA DE ASIGNAT POR CENTRO****IES ANDRÉS BELLO**

ASIGNATURA	Nº Exámenes	Centro	General	Diferencia
FRANCÉS	2	1,450	3,363	-1,913
HISTORIA DE ESPAÑA	46	5,199	6,398	-1,199
INGLÉS	45	5,629	6,018	-0,389
LATÍN II	7	3,504	5,929	-2,424
LENGUA CASTELLANA Y LITERATURA II	47	7,172	7,439	-0,267
MATEMÁTICAS APLICADAS A LAS CIENCIAS	13	3,596	5,483	-1,886
MATEMÁTICAS II	27	3,981	5,275	-1,293

**Específicas**

BIOLOGÍA	20	6,416	7,915	-1,500
ECONOMÍA DE LA EMPRESA	3	2,400	5,938	-3,538
FÍSICA	5	5,410	4,961	0,449
GEOGRAFÍA	2	3,625	6,452	-2,827
GRIEGO II	1	5,500	8,182	-2,682
HISTORIA DE LA FILOSOFÍA	3	1,333	6,247	-4,913
HISTORIA DEL ARTE	3	3,500	5,451	-1,951
ITALIANO	1	9,800	8,227	1,573
MATEMÁTICAS II	1	7,750	5,498	2,252
QUÍMICA	22	5,589	6,188	-0,599



**IES ANTONIO GONZÁLEZ GONZÁLEZ**

ASIGNATURA	Nº Exámenes	Centro	General	Diferencia
------------	-------------	--------	---------	------------

FRANCÉS	1	4,330	3,363	0,967
HISTORIA DE ESPAÑA	38	7,461	6,398	1,062
INGLÉS	37	6,611	6,018	0,593
LATÍN II	9	7,256	5,929	1,327
LENGUA CASTELLANA Y LITERATURA II	38	7,736	7,439	0,296
MATEMÁTICAS APLICADAS A LAS CIENCIAS	7	7,964	5,483	2,482
MATEMÁTICAS II	22	5,710	5,275	0,436

Específicas

BIOLOGÍA	15	8,371	7,915	0,456
DIBUJO TÉCNICO II	3	5,000	6,436	-1,436
ECONOMÍA DE LA EMPRESA	6	7,585	5,938	1,647
FÍSICA	6	5,275	4,961	0,314
FRANCÉS	2	5,500	6,252	-0,752
GEOGRAFÍA	4	6,438	6,452	-0,014
GRIEGO II	7	8,750	8,182	0,568
HISTORIA DE LA FILOSOFÍA	7	5,600	6,247	-0,647
ITALIANO	1	8,600	8,227	0,373
QUÍMICA	17	6,115	6,188	-0,073



**PRUEBAS DE ACCESO JULIO 2020 MEDIA DE ASIGNAT POR CENTRO**

**IES ARICO**

ASIGNATURA	Nº Exámenes	Centro	General	Diferencia
HISTORIA DE ESPAÑA	21	5,071	6,398	-1,327
INGLÉS	21	4,762	6,018	-1,256
LATÍN II	7	5,757	5,929	-0,171
LENGUA CASTELLANA Y LITERATURA II	21	6,748	7,439	-0,692
MATEMÁTICAS II	14	6,759	5,275	1,484

**Específicas**

BIOLOGÍA	4	5,183	7,915	-2,733
FÍSICA	4	2,825	4,961	-2,136
GEOGRAFÍA	5	6,750	6,452	0,298
HISTORIA DE LA FILOSOFÍA	4	6,313	6,247	0,066
HISTORIA DEL ARTE	7	3,571	5,451	-1,880
QUÍMICA	7	5,379	6,188	-0,809



**IES BENITO PÉREZ ARMAS**

ASIGNATURA	Nº Exámenes	Centro	General	Diferencia
FRANCÉS	13	1,981	3,363	-1,383
HISTORIA DE ESPAÑA	27	4,815	6,398	-1,583
INGLÉS	14	5,914	6,018	-0,103
LATÍN II	6	5,307	5,929	-0,622
LENGUA CASTELLANA Y LITERATURA II	27	6,694	7,439	-0,745
MATEMÁTICAS APLICADAS A LAS CIENCIAS	14	3,804	5,483	-1,679
MATEMÁTICAS II	7	1,929	5,275	-3,346

Específicas

BIOLOGÍA	4	3,890	7,915	-4,025
ECONOMÍA DE LA EMPRESA	11	5,976	5,938	0,039
FÍSICA	1	0,500	4,961	-4,461
GEOGRAFÍA	3	6,000	6,452	-0,452
HISTORIA DE LA FILOSOFÍA	6	4,667	6,247	-1,580
HISTORIA DEL ARTE	2	4,300	5,451	-1,151
QUÍMICA	7	3,493	6,188	-2,695



PRUEBAS DE ACCESO JULIO 2020 MEDIA DE ASIGNAT POR CENTRO

**IES CANARIAS**

ASIGNATURA	Nº Exámenes	Centro	General	Diferencia
FUNDAMENTOS DEL ARTE II	1	6,400	7,425	-1,025
HISTORIA DE ESPAÑA	7	4,329	6,398	-2,070
INGLÉS	7	4,469	6,018	-1,549
LATÍN II	1	2,150	5,929	-3,779
LENGUA CASTELLANA Y LITERATURA II	7	6,493	7,439	-0,946
MATEMÁTICAS APLICADAS A LAS CIENCIAS	2	0,750	5,483	-4,733
MATEMÁTICAS II	3	3,833	5,275	-1,442

Específicas

BIOLOGÍA	1	4,620	7,915	-3,295
ECONOMÍA DE LA EMPRESA	4	6,930	5,938	0,992
FÍSICA	1	5,500	4,961	0,539
GEOGRAFÍA	1	8,000	6,452	1,548
HISTORIA DE LA FILOSOFÍA	2	3,875	6,247	-2,372
HISTORIA DEL ARTE	2	1,850	5,451	-3,601
MATEMÁTICAS II	1	1,250	5,498	-4,248
QUÍMICA	1	3,700	6,188	-2,488



**IES CANARIAS CABRERA PINTO**

ASIGNATURA	Nº Exámenes	Centro	General	Diferencia
FUNDAMENTOS DEL ARTE II	1	8,200	7,425	0,775
HISTORIA DE ESPAÑA	142	6,089	6,398	-0,309
INGLÉS	137	6,630	6,018	0,612
ITALIANO	5	8,230	8,289	-0,059
LATÍN II	20	5,086	5,929	-0,843
LENGUA CASTELLANA Y LITERATURA II	142	7,137	7,439	-0,302
MATEMÁTICAS APLICADAS A LAS CIENCIAS	35	4,547	5,483	-0,936
MATEMÁTICAS II	86	4,272	5,275	-1,003

## Específicas

ALEMÁN	1	6,350	7,810	-1,460
ARTES ESCÉNICAS	1	3,950	5,853	-1,903
BIOLOGÍA	53	7,188	7,915	-0,727
CULTURA AUDIOVISUAL II	5	8,250	7,407	0,843
DIBUJO TÉCNICO II	28	5,362	6,436	-1,074
DISEÑO	4	5,125	6,997	-1,872
ECONOMÍA DE LA EMPRESA	26	6,680	5,938	0,742
FÍSICA	26	3,846	4,961	-1,115
FRANCÉS	15	8,520	6,252	2,268
GEOGRAFÍA	23	8,052	6,452	1,600
GEOLOGÍA	6	5,808	5,347	0,461
HISTORIA DE LA FILOSOFÍA	29	5,836	6,247	-0,410
HISTORIA DEL ARTE	9	4,639	5,451	-0,812
INGLÉS	12	8,558	7,136	1,423
ITALIANO	1	4,500	8,227	-3,727
MATEMÁTICAS APLICADAS A LAS CIENCIAS	6	8,000	6,761	1,239
MATEMÁTICAS II	5	8,500	5,498	3,002
QUÍMICA	45	5,368	6,188	-0,820



**PRUEBAS DE ACCESO JULIO 2020 MEDIA DE ASIGNAT POR CENTRO**

**IES CÁNDIDO MARANTE EXPÓSITO**

ASIGNATURA	Nº Exámenes	Centro	General	Diferencia
------------	-------------	--------	---------	------------

HISTORIA DE ESPAÑA	23	6,560	6,398	0,162
INGLÉS	23	6,245	6,018	0,227
LATÍN II	2	7,300	5,929	1,371
LENGUA CASTELLANA Y LITERATURA II	23	7,614	7,439	0,175
MATEMÁTICAS APLICADAS A LAS CIENCIAS	11	7,023	5,483	1,540
MATEMÁTICAS II	10	7,400	5,275	2,125

**Específicas**

BIOLOGÍA	7	8,770	7,915	0,855
DIBUJO TÉCNICO II	3	9,500	6,436	3,064
ECONOMÍA DE LA EMPRESA	5	7,620	5,938	1,682
FÍSICA	3	8,183	4,961	3,222
GEOGRAFÍA	6	6,417	6,452	-0,035
HISTORIA DE LA FILOSOFÍA	7	9,814	6,247	3,568
HISTORIA DEL ARTE	4	5,300	5,451	-0,151
QUÍMICA	7	7,036	6,188	0,848



PRUEBAS DE ACCESO JULIO 2020 MEDIA DE ASIGNAT POR CENTRO

**IES CRUZ SANTA**

ASIGNATURA	Nº Exámenes	Centro	General	Diferencia
------------	-------------	--------	---------	------------

HISTORIA DE ESPAÑA	34	6,585	6,398	0,187
INGLÉS	34	5,482	6,018	-0,535
LATÍN II	7	8,086	5,929	2,157
LENGUA CASTELLANA Y LITERATURA II	35	7,381	7,439	-0,058
MATEMÁTICAS APLICADAS A LAS CIENCIAS	14	6,500	5,483	1,017
MATEMÁTICAS II	13	6,135	5,275	0,860

Específicas

BIOLOGÍA	9	7,872	7,915	-0,043
DIBUJO TÉCNICO II	5	5,350	6,436	-1,086
DISEÑO	1	4,500	6,997	-2,497
ECONOMÍA DE LA EMPRESA	12	5,780	5,938	-0,158
GEOGRAFÍA	7	7,250	6,452	0,798
GRIEGO II	2	10,000	8,182	1,818
HISTORIA DE LA FILOSOFÍA	4	6,625	6,247	0,378
QUÍMICA	9	6,572	6,188	0,384

**PRUEBAS DE ACCESO JULIO 2020 MEDIA DE ASIGNAT POR CENTRO****IES DAUTE - LOS SILOS**

ASIGNATURA	Nº Exámenes	Centro	General	Diferencia
HISTORIA DE ESPAÑA	44	6,502	6,398	0,104
INGLÉS	44	5,279	6,018	-0,739
LATÍN II	7	6,007	5,929	0,079
LENGUA CASTELLANA Y LITERATURA II	44	7,133	7,439	-0,306
MATEMÁTICAS APLICADAS A LAS CIENCIAS	11	6,295	5,483	0,813
MATEMÁTICAS II	26	4,471	5,275	-0,804

**Específicas**

BIOLOGÍA	11	8,229	7,915	0,314
CULTURA AUDIOVISUAL II	1	6,000	7,407	-1,407
DIBUJO TÉCNICO II	8	3,025	6,436	-3,411
DISEÑO	2	5,750	6,997	-1,247
ECONOMÍA DE LA EMPRESA	11	6,859	5,938	0,921
FÍSICA	10	3,723	4,961	-1,238
GEOGRAFÍA	1	5,500	6,452	-0,952
GRIEGO II	5	8,800	8,182	0,618
HISTORIA DE LA FILOSOFÍA	9	6,783	6,247	0,537
HISTORIA DEL ARTE	2	7,025	5,451	1,574
MATEMÁTICAS II	1	1,000	5,498	-4,498
QUÍMICA	15	5,970	6,188	-0,218



PRUEBAS DE ACCESO JULIO 2020 MEDIA DE ASIGNAT POR CENTRO

**IES DOMINGO PÉREZ MINIK**

ASIGNATURA	Nº Exámenes	Centro	General	Diferencia
------------	-------------	--------	---------	------------

HISTORIA DE ESPAÑA	19	5,167	6,398	-1,231
INGLÉS	19	5,592	6,018	-0,426
LATÍN II	2	4,375	5,929	-1,554
LENGUA CASTELLANA Y LITERATURA II	19	7,205	7,439	-0,234
MATEMÁTICAS APLICADAS A LAS CIENCIAS	5	5,500	5,483	0,017
MATEMÁTICAS II	12	5,157	5,275	-0,118

Específicas

BIOLOGÍA	8	6,608	7,915	-1,308
DIBUJO TÉCNICO II	3	6,000	6,436	-0,436
ECONOMÍA DE LA EMPRESA	5	4,210	5,938	-1,728
FÍSICA	5	3,690	4,961	-1,271
FRANCÉS	1	1,750	6,252	-4,502
GEOGRAFÍA	7	5,643	6,452	-0,809
HISTORIA DEL ARTE	2	2,500	5,451	-2,951
INGLÉS	1	8,400	7,136	1,264
MATEMÁTICAS II	1	7,000	5,498	1,502
QUÍMICA	11	6,118	6,188	-0,070

**PRUEBAS DE ACCESO JULIO 2020 MEDIA DE ASIGNAT POR CENTRO****IES EL CHAPATAL**

ASIGNATURA	Nº Exámenes	Centro	General	Diferencia
HISTORIA DE ESPAÑA	95	6,881	6,398	0,483
INGLÉS	87	6,597	6,018	0,579
ITALIANO	9	8,322	8,289	0,033
LATÍN II	12	6,138	5,929	0,209
LENGUA CASTELLANA Y LITERATURA II	95	7,649	7,439	0,210
MATEMÁTICAS APLICADAS A LAS CIENCIAS	27	5,838	5,483	0,356
MATEMÁTICAS II	54	5,206	5,275	-0,069

**Específicas**

BIOLOGÍA	36	7,543	7,915	-0,373
DIBUJO TÉCNICO II	13	7,145	6,436	0,709
ECONOMÍA DE LA EMPRESA	12	4,993	5,938	-0,945
FÍSICA	15	3,607	4,961	-1,355
FRANCÉS	1	10,000	6,252	3,748
FUNDAMENTOS DEL ARTE II	1	10,000	8,478	1,522
GEOGRAFÍA	15	7,300	6,452	0,848
GRIEGO II	3	8,000	8,182	-0,182
HISTORIA DE LA FILOSOFÍA	4	6,375	6,247	0,128
HISTORIA DEL ARTE	8	7,200	5,451	1,749
ITALIANO	4	8,125	8,227	-0,102
MATEMÁTICAS II	1	4,630	5,498	-0,868
QUÍMICA	38	5,510	6,188	-0,678



PRUEBAS DE ACCESO JULIO 2020 MEDIA DE ASIGNAT POR CENTRO

**IES EL MÉDANO**

ASIGNATURA	Nº Exámenes	Centro	General	Diferencia
HISTORIA DE ESPAÑA	47	5,575	6,398	-0,823
INGLÉS	47	6,245	6,018	0,227
LATÍN II	6	5,708	5,929	-0,220
LENGUA CASTELLANA Y LITERATURA II	47	6,538	7,439	-0,901
MATEMÁTICAS APLICADAS A LAS CIENCIAS	18	5,007	5,483	-0,475
MATEMÁTICAS II	23	4,150	5,275	-1,125

Específicas

BIOLOGÍA	13	6,737	7,915	-1,178
DIBUJO TÉCNICO II	7	4,740	6,436	-1,696
ECONOMÍA DE LA EMPRESA	14	5,338	5,938	-0,600
FÍSICA	8	4,579	4,961	-0,383
GEOGRAFÍA	16	6,618	6,452	0,166
HISTORIA DE LA FILOSOFÍA	8	5,438	6,247	-0,809
HISTORIA DEL ARTE	5	3,960	5,451	-1,491
ITALIANO	1	10,000	8,227	1,773
QUÍMICA	16	4,925	6,188	-1,263



PRUEBAS DE ACCESO JULIO 2020 MEDIA DE ASIGNAT POR CENTRO

**IES EL PASO**

ASIGNATURA	Nº Exámenes	Centro	General	Diferencia
------------	-------------	--------	---------	------------

HISTORIA DE ESPAÑA	22	6,608	6,398	0,210
INGLÉS	22	5,891	6,018	-0,127
LATÍN II	3	9,833	5,929	3,905
LENGUA CASTELLANA Y LITERATURA II	22	7,561	7,439	0,122
MATEMÁTICAS APLICADAS A LAS CIENCIAS	4	4,563	5,483	-0,920
MATEMÁTICAS II	15	3,833	5,275	-1,442

Específicas

BIOLOGÍA	13	8,453	7,915	0,538
DIBUJO TÉCNICO II	5	4,880	6,436	-1,556
ECONOMÍA DE LA EMPRESA	3	6,200	5,938	0,262
FÍSICA	5	1,250	4,961	-3,711
HISTORIA DE LA FILOSOFÍA	2	6,500	6,247	0,253
HISTORIA DEL ARTE	3	8,333	5,451	2,882
MATEMÁTICAS II	1	5,500	5,498	0,002
QUÍMICA	10	6,010	6,188	-0,178





**IES EL SOBRADILLO**

ASIGNATURA	Nº Exámenes	Centro	General	Diferencia
------------	-------------	--------	---------	------------

HISTORIA DE ESPAÑA	8	3,313	6,398	-3,086
INGLÉS	8	3,794	6,018	-2,224
LATÍN II	1	5,650	5,929	-0,279
LENGUA CASTELLANA Y LITERATURA II	8	6,719	7,439	-0,720
MATEMÁTICAS II	7	2,071	5,275	-3,203

Específicas

BIOLOGÍA	5	5,808	7,915	-2,107
DIBUJO TÉCNICO II	2	1,250	6,436	-5,186
FÍSICA	2	0,450	4,961	-4,511
HISTORIA DE LA FILOSOFÍA	1	2,000	6,247	-4,247
HISTORIA DEL ARTE	1	4,100	5,451	-1,351
INGLÉS	1	4,900	7,136	-2,236
QUÍMICA	5	3,390	6,188	-2,798

**PRUEBAS DE ACCESO JULIO 2020 MEDIA DE ASIGNAT POR CENTRO****IES EUSEBIO BARRETO LORENZO**

ASIGNATURA	Nº Exámenes	Centro	General	Diferencia
HISTORIA DE ESPAÑA	75	5,977	6,398	-0,421
INGLÉS	75	5,194	6,018	-0,824
LATÍN II	2	9,075	5,929	3,146
LENGUA CASTELLANA Y LITERATURA II	76	7,826	7,439	0,387
MATEMÁTICAS APLICADAS A LAS CIENCIAS	32	4,813	5,483	-0,670
MATEMÁTICAS II	41	5,287	5,275	0,012

**Específicas**

ALEMÁN	1	7,550	7,810	-0,260
BIOLOGÍA	24	7,764	7,915	-0,151
CULTURA AUDIOVISUAL II	1	7,250	7,407	-0,157
DIBUJO TÉCNICO II	9	6,806	6,436	0,370
DISEÑO	1	9,000	6,997	2,003
ECONOMÍA DE LA EMPRESA	25	6,199	5,938	0,261
FÍSICA	11	5,991	4,961	1,030
FRANCÉS	1	10,000	6,252	3,748
GEOGRAFÍA	8	7,906	6,452	1,455
HISTORIA DE LA FILOSOFÍA	10	5,850	6,247	-0,397
HISTORIA DEL ARTE	2	6,000	5,451	0,549
ITALIANO	1	8,800	8,227	0,573
QUÍMICA	24	4,685	6,188	-1,503



PRUEBAS DE ACCESO JULIO 2020 MEDIA DE ASIGNAT POR CENTRO

**IES GAROÉ**

ASIGNATURA	Nº Exámenes	Centro	General	Diferencia
------------	-------------	--------	---------	------------

HISTORIA DE ESPAÑA	37	5,419	6,398	-0,979
INGLÉS	37	6,951	6,018	0,934
LATÍN II	8	6,463	5,929	0,534
LENGUA CASTELLANA Y LITERATURA II	37	6,419	7,439	-1,020
MATEMÁTICAS APLICADAS A LAS CIENCIAS	10	7,175	5,483	1,692
MATEMÁTICAS II	19	5,447	5,275	0,172

Específicas

ALEMÁN	4	6,013	7,810	-1,797
BIOLOGÍA	13	8,108	7,915	0,193
DIBUJO TÉCNICO II	4	5,850	6,436	-0,586
ECONOMÍA DE LA EMPRESA	10	6,688	5,938	0,750
FÍSICA	5	6,580	4,961	1,619
GEOGRAFÍA	4	6,125	6,452	-0,327
GRIEGO II	4	9,000	8,182	0,818
HISTORIA DE LA FILOSOFÍA	8	6,119	6,247	-0,128
MATEMÁTICAS II	1	5,750	5,498	0,252
QUÍMICA	14	6,857	6,188	0,669



PRUEBAS DE ACCESO JULIO 2020 MEDIA DE ASIGNAT POR CENTRO

**IES GENETO**

ASIGNATURA	Nº Exámenes	Centro	General	Diferencia
------------	-------------	--------	---------	------------

HISTORIA DE ESPAÑA	18	5,694	6,398	-0,704
INGLÉS	18	5,024	6,018	-0,994
LATÍN II	2	7,050	5,929	1,121
LENGUA CASTELLANA Y LITERATURA II	18	6,106	7,439	-1,334
MATEMÁTICAS APLICADAS A LAS CIENCIAS	3	3,500	5,483	-1,983
MATEMÁTICAS II	13	3,962	5,275	-1,313

Específicas

BIOLOGÍA	7	8,161	7,915	0,246
DIBUJO TÉCNICO II	3	2,000	6,436	-4,436
ECONOMÍA DE LA EMPRESA	3	5,200	5,938	-0,738
FÍSICA	3	0,367	4,961	-4,595
GEOGRAFÍA	4	6,625	6,452	0,173
HISTORIA DE LA FILOSOFÍA	2	6,625	6,247	0,378
QUÍMICA	7	5,229	6,188	-0,959



PRUEBAS DE ACCESO JULIO 2020 MEDIA DE ASIGNAT POR CENTRO

**IES GRANADILLA DE ABONA**

ASIGNATURA	Nº Exámenes	Centro	General	Diferencia
FRANCÉS	5	5,040	3,363	1,677
HISTORIA DE ESPAÑA	52	6,303	6,398	-0,095
INGLÉS	47	6,082	6,018	0,064
LATÍN II	12	5,500	5,929	-0,429
LENGUA CASTELLANA Y LITERATURA II	52	7,387	7,439	-0,052
MATEMÁTICAS APLICADAS A LAS CIENCIAS	14	7,152	5,483	1,670
MATEMÁTICAS II	26	5,375	5,275	0,100

Específicas

BIOLOGÍA	22	8,070	7,915	0,155
DIBUJO TÉCNICO II	2	4,775	6,436	-1,661
ECONOMÍA DE LA EMPRESA	8	6,284	5,938	0,346
FÍSICA	7	1,921	4,961	-3,040
GEOGRAFÍA	10	5,550	6,452	-0,902
GRIEGO II	2	7,125	8,182	-1,057
HISTORIA DE LA FILOSOFÍA	5	6,670	6,247	0,423
HISTORIA DEL ARTE	9	6,122	5,451	0,671
INGLÉS	1	5,000	7,136	-2,136
QUÍMICA	19	6,273	6,188	0,085



PRUEBAS DE ACCESO JULIO 2020 MEDIA DE ASIGNAT POR CENTRO

**IES GÜÍMAR**

ASIGNATURA	Nº Exámenes	Centro	General	Diferencia
------------	-------------	--------	---------	------------

HISTORIA DE ESPAÑA	35	6,029	6,398	-0,369
INGLÉS	35	5,354	6,018	-0,663
LATÍN II	10	6,180	5,929	0,251
LENGUA CASTELLANA Y LITERATURA II	35	7,227	7,439	-0,212
MATEMÁTICAS APLICADAS A LAS CIENCIAS	7	5,357	5,483	-0,125
MATEMÁTICAS II	18	4,327	5,275	-0,948

Específicas

BIOLOGÍA	7	7,487	7,915	-0,428
DIBUJO TÉCNICO II	10	8,490	6,436	2,054
DISEÑO	1	5,000	6,997	-1,997
ECONOMÍA DE LA EMPRESA	5	3,688	5,938	-2,250
FÍSICA	12	5,313	4,961	0,351
GEOGRAFÍA	7	6,000	6,452	-0,452
HISTORIA DE LA FILOSOFÍA	12	5,229	6,247	-1,017
HISTORIA DEL ARTE	6	6,158	5,451	0,707
QUÍMICA	8	5,351	6,188	-0,837

**PRUEBAS DE ACCESO JULIO 2020 MEDIA DE ASIGNAT POR CENTRO**

**IES ICHASAGUA**

ASIGNATURA	Nº Exámenes	Centro	General	Diferencia
HISTORIA DE ESPAÑA	53	7,151	6,398	0,753
INGLÉS	53	6,197	6,018	0,179
LATÍN II	10	5,497	5,929	-0,432
LENGUA CASTELLANA Y LITERATURA II	53	6,987	7,439	-0,453
MATEMÁTICAS APLICADAS A LAS CIENCIAS	13	6,885	5,483	1,402
MATEMÁTICAS II	30	5,246	5,275	-0,029

**Específicas**

ALEMÁN	1	8,800	7,810	0,990
BIOLOGÍA	12	7,873	7,915	-0,042
CULTURA AUDIOVISUAL II	1	8,000	7,407	0,593
DIBUJO TÉCNICO II	9	9,117	6,436	2,681
ECONOMÍA DE LA EMPRESA	8	4,575	5,938	-1,363
FÍSICA	9	5,167	4,961	0,205
FRANCÉS	2	4,925	6,252	-1,327
GEOGRAFÍA	6	7,750	6,452	1,298
HISTORIA DE LA FILOSOFÍA	5	6,990	6,247	0,743
HISTORIA DEL ARTE	3	8,150	5,451	2,699
QUÍMICA	14	6,254	6,188	0,066



PRUEBAS DE ACCESO JULIO 2020 MEDIA DE ASIGNAT POR CENTRO

**IES JOSÉ MARÍA PÉREZ PULIDO**

ASIGNATURA	Nº Exámenes	Centro	General	Diferencia
HISTORIA DE ESPAÑA	73	6,247	6,398	-0,151
INGLÉS	73	5,395	6,018	-0,622
LATÍN II	9	4,183	5,929	-1,745
LENGUA CASTELLANA Y LITERATURA II	73	7,471	7,439	0,031
MATEMÁTICAS APLICADAS A LAS CIENCIAS	27	5,171	5,483	-0,311
MATEMÁTICAS II	37	5,669	5,275	0,394

Específicas

ALEMÁN	3	8,867	7,810	1,057
BIOLOGÍA	28	8,354	7,915	0,439
CULTURA AUDIOVISUAL II	1	7,000	7,407	-0,407
DIBUJO TÉCNICO II	4	7,625	6,436	1,189
ECONOMÍA DE LA EMPRESA	15	6,473	5,938	0,535
FÍSICA	5	4,110	4,961	-0,851
FRANCÉS	6	4,275	6,252	-1,977
GEOGRAFÍA	11	6,091	6,452	-0,361
HISTORIA DE LA FILOSOFÍA	21	6,210	6,247	-0,037
QUÍMICA	27	5,250	6,188	-0,938



**PRUEBAS DE ACCESO JULIO 2020 MEDIA DE ASIGNAT POR CENTRO****IES LA GUANCHA**

ASIGNATURA	Nº Exámenes	Centro	General	Diferencia
HISTORIA DE ESPAÑA	58	6,125	6,398	-0,273
INGLÉS	59	4,555	6,018	-1,463
LATÍN II	13	5,906	5,929	-0,022
LENGUA CASTELLANA Y LITERATURA II	59	7,645	7,439	0,206
MATEMÁTICAS APLICADAS A LAS CIENCIAS	15	5,425	5,483	-0,057
MATEMÁTICAS II	31	5,734	5,275	0,459

**Específicas**

BIOLOGÍA	36	7,474	7,915	-0,441
CULTURA AUDIOVISUAL II	5	6,900	7,407	-0,507
DIBUJO TÉCNICO II	4	7,388	6,436	0,952
DISEÑO	2	7,875	6,997	0,878
ECONOMÍA DE LA EMPRESA	18	5,007	5,938	-0,931
FÍSICA	3	3,800	4,961	-1,161
GEOGRAFÍA	14	5,911	6,452	-0,541
GEOLOGÍA	3	6,273	5,347	0,926
GRIEGO II	1	2,250	8,182	-5,932
HISTORIA DE LA FILOSOFÍA	7	6,350	6,247	0,103
INGLÉS	1	6,850	7,136	-0,286
MATEMÁTICAS APLICADAS A LAS CIENCIAS	1	10,000	6,761	3,239
MATEMÁTICAS II	3	5,543	5,498	0,046
QUÍMICA	21	6,640	6,188	0,452

**PRUEBAS DE ACCESO JULIO 2020 MEDIA DE ASIGNAT POR CENTRO****IES LA LABORAL DE LA LAGUNA**

ASIGNATURA	Nº Exámenes	Centro	General	Diferencia
FUNDAMENTOS DEL ARTE II	79	7,185	7,425	-0,241
HISTORIA DE ESPAÑA	151	4,950	6,398	-1,448
INGLÉS	151	5,146	6,018	-0,872
LATÍN II	10	4,495	5,929	-1,434
LENGUA CASTELLANA Y LITERATURA II	151	7,470	7,439	0,030
MATEMÁTICAS APLICADAS A LAS CIENCIAS	25	3,295	5,483	-2,187
MATEMÁTICAS II	37	4,473	5,275	-0,802

**Específicas**

ALEMÁN	1	9,450	7,810	1,640
ARTES ESCÉNICAS	25	6,806	5,853	0,953
BIOLOGÍA	24	6,919	7,915	-0,996
CULTURA AUDIOVISUAL II	48	6,846	7,407	-0,561
DIBUJO TÉCNICO II	8	3,719	6,436	-2,717
DISEÑO	31	7,065	6,997	0,067
ECONOMÍA DE LA EMPRESA	18	5,861	5,938	-0,077
FÍSICA	7	4,221	4,961	-0,740
FRANCÉS	2	6,000	6,252	-0,252
GEOGRAFÍA	13	5,942	6,452	-0,509
GEOLOGÍA	1	3,050	5,347	-2,297
HISTORIA DE LA FILOSOFÍA	23	5,485	6,247	-0,762
HISTORIA DEL ARTE	3	6,517	5,451	1,065
INGLÉS	3	6,067	7,136	-1,069
MATEMÁTICAS APLICADAS A LAS CIENCIAS	2	6,375	6,761	-0,386
QUÍMICA	21	6,485	6,188	0,297

**PRUEBAS DE ACCESO JULIO 2020 MEDIA DE ASIGNAT POR CENTRO**

**IES LA MATANZA**

ASIGNATURA	Nº Exámenes	Centro	General	Diferencia
------------	-------------	--------	---------	------------

HISTORIA DE ESPAÑA	30	5,563	6,398	-0,835
INGLÉS	30	3,913	6,018	-2,105
LATÍN II	7	5,671	5,929	-0,257
LENGUA CASTELLANA Y LITERATURA II	30	6,685	7,439	-0,754
MATEMÁTICAS APLICADAS A LAS CIENCIAS	9	4,126	5,483	-1,357
MATEMÁTICAS II	14	3,429	5,275	-1,846

**Específicas**

BIOLOGÍA	8	7,363	7,915	-0,553
DIBUJO TÉCNICO II	4	4,125	6,436	-2,311
ECONOMÍA DE LA EMPRESA	2	4,605	5,938	-1,333
FÍSICA	4	3,838	4,961	-1,124
FRANCÉS	1	2,650	6,252	-3,602
GEOGRAFÍA	8	4,345	6,452	-2,107
HISTORIA DE LA FILOSOFÍA	6	6,250	6,247	0,003
HISTORIA DEL ARTE	2	4,000	5,451	-1,451
QUÍMICA	8	5,494	6,188	-0,694

**IES LA OROTAVA - MANUEL GONZÁLEZ PÉREZ**

ASIGNATURA	Nº Exámenes	Centro	General	Diferencia
HISTORIA DE ESPAÑA	21	6,455	6,398	0,057
INGLÉS	21	5,138	6,018	-0,880
LATÍN II	2	4,565	5,929	-1,364
LENGUA CASTELLANA Y LITERATURA II	21	7,169	7,439	-0,270
MATEMÁTICAS APLICADAS A LAS CIENCIAS	10	4,975	5,483	-0,508
MATEMÁTICAS II	9	5,944	5,275	0,670

**Específicas**

BIOLOGÍA	24	7,598	7,915	-0,318
CULTURA AUDIOVISUAL II	2	6,250	7,407	-1,157
DIBUJO TÉCNICO II	1	3,700	6,436	-2,736
DISEÑO	2	4,375	6,997	-2,622
ECONOMÍA DE LA EMPRESA	7	5,594	5,938	-0,344
FÍSICA	2	7,525	4,961	2,564
GEOGRAFÍA	2	4,125	6,452	-2,327
GEOLOGÍA	1	3,100	5,347	-2,247
GRIEGO II	1	4,500	8,182	-3,682
HISTORIA DEL ARTE	1	1,250	5,451	-4,201
INGLÉS	2	2,125	7,136	-5,011
MATEMÁTICAS II	2	3,125	5,498	-2,373
QUÍMICA	25	5,923	6,188	-0,265

**IES LA VICTORIA - ALFONSO FERNÁNDEZ GARCÍA**

ASIGNATURA	Nº Exámenes	Centro	General	Diferencia
HISTORIA DE ESPAÑA	30	5,669	6,398	-0,729
INGLÉS	30	5,008	6,018	-1,009
LATÍN II	3	5,600	5,929	-0,329
LENGUA CASTELLANA Y LITERATURA II	30	7,310	7,439	-0,129
MATEMÁTICAS APLICADAS A LAS CIENCIAS	12	4,386	5,483	-1,097
MATEMÁTICAS II	14	5,911	5,275	0,636

**Específicas**

BIOLOGÍA	11	7,928	7,915	0,013
DIBUJO TÉCNICO II	4	4,238	6,436	-2,198
ECONOMÍA DE LA EMPRESA	4	3,000	5,938	-2,938
FÍSICA	4	3,663	4,961	-1,299
GEOGRAFÍA	8	7,031	6,452	0,580
HISTORIA DE LA FILOSOFÍA	4	6,188	6,247	-0,059
HISTORIA DEL ARTE	3	6,667	5,451	1,215
QUÍMICA	10	5,645	6,188	-0,543



PRUEBAS DE ACCESO JULIO 2020 MEDIA DE ASIGNAT POR CENTRO

**IES LAS BREÑAS**

ASIGNATURA	Nº Exámenes	Centro	General	Diferencia
HISTORIA DE ESPAÑA	30	6,025	6,398	-0,373
INGLÉS	30	5,763	6,018	-0,254
LATÍN II	10	6,485	5,929	0,556
LENGUA CASTELLANA Y LITERATURA II	30	8,415	7,439	0,976
MATEMÁTICAS APLICADAS A LAS CIENCIAS	4	6,408	5,483	0,925
MATEMÁTICAS II	14	5,536	5,275	0,261

Específicas

BIOLOGÍA	10	8,846	7,915	0,931
DIBUJO TÉCNICO II	2	9,250	6,436	2,814
ECONOMÍA DE LA EMPRESA	5	6,220	5,938	0,282
FÍSICA	4	8,400	4,961	3,439
FRANCÉS	3	3,000	6,252	-3,252
GEOGRAFÍA	8	6,094	6,452	-0,358
HISTORIA DE LA FILOSOFÍA	4	8,975	6,247	2,728
HISTORIA DEL ARTE	8	4,794	5,451	-0,658
QUÍMICA	12	7,917	6,188	1,729

**PRUEBAS DE ACCESO JULIO 2020 MEDIA DE ASIGNAT POR CENTRO****IES LAS GALLETAS**

ASIGNATURA	Nº Exámenes	Centro	General	Diferencia
------------	-------------	--------	---------	------------

HISTORIA DE ESPAÑA	74	5,439	6,398	-0,959
INGLÉS	74	4,507	6,018	-1,510
LATÍN II	10	3,553	5,929	-2,376
LENGUA CASTELLANA Y LITERATURA II	74	6,801	7,439	-0,638
MATEMÁTICAS APLICADAS A LAS CIENCIAS	31	4,774	5,483	-0,708
MATEMÁTICAS II	33	5,538	5,275	0,263

**Específicas**

BIOLOGÍA	24	8,062	7,915	0,147
CULTURA AUDIOVISUAL II	1	8,250	7,407	0,843
DIBUJO TÉCNICO II	6	6,900	6,436	0,464
ECONOMÍA DE LA EMPRESA	30	4,286	5,938	-1,652
FÍSICA	10	2,790	4,961	-2,171
FRANCÉS	2	9,175	6,252	2,923
GEOGRAFÍA	13	4,712	6,452	-1,740
GEOLOGÍA	1	4,280	5,347	-1,067
HISTORIA DE LA FILOSOFÍA	20	4,463	6,247	-1,784
ITALIANO	1	9,500	8,227	1,273
MATEMÁTICAS II	1	0,500	5,498	-4,998
QUÍMICA	17	5,421	6,188	-0,767

**PRUEBAS DE ACCESO JULIO 2020 MEDIA DE ASIGNAT POR CENTRO****IES LAS VEREDILLAS**

ASIGNATURA	Nº Exámenes	Centro	General	Diferencia
HISTORIA DE ESPAÑA	98	6,472	6,398	0,074
INGLÉS	98	5,973	6,018	-0,044
LATÍN II	11	4,755	5,929	-1,174
LENGUA CASTELLANA Y LITERATURA II	98	7,177	7,439	-0,262
MATEMÁTICAS APLICADAS A LAS CIENCIAS	33	4,538	5,483	-0,945
MATEMÁTICAS II	54	5,205	5,275	-0,070

**Específicas**

BIOLOGÍA	37	7,987	7,915	0,072
CULTURA AUDIOVISUAL II	2	6,375	7,407	-1,032
DIBUJO TÉCNICO II	10	7,125	6,436	0,689
DISEÑO	1	4,000	6,997	-2,997
ECONOMÍA DE LA EMPRESA	24	6,003	5,938	0,065
FÍSICA	17	4,311	4,961	-0,651
GEOGRAFÍA	14	5,081	6,452	-1,371
GEOLOGÍA	2	4,850	5,347	-0,497
GRIEGO II	2	5,875	8,182	-2,307
HISTORIA DE LA FILOSOFÍA	17	5,978	6,247	-0,268
MATEMÁTICAS II	2	7,250	5,498	1,752
QUÍMICA	38	4,626	6,188	-1,562





PRUEBAS DE ACCESO JULIO 2020 MEDIA DE ASIGNAT POR CENTRO

**IES LOS CARDONES**

ASIGNATURA	Nº Exámenes	Centro	General	Diferencia
------------	-------------	--------	---------	------------

HISTORIA DE ESPAÑA	37	6,561	6,398	0,163
INGLÉS	37	6,378	6,018	0,360
LATÍN II	2	7,600	5,929	1,671
LENGUA CASTELLANA Y LITERATURA II	37	7,954	7,439	0,515
MATEMÁTICAS APLICADAS A LAS CIENCIAS	17	7,324	5,483	1,841
MATEMÁTICAS II	18	5,250	5,275	-0,025

Específicas

BIOLOGÍA	10	8,785	7,915	0,870
DIBUJO TÉCNICO II	5	6,540	6,436	0,104
ECONOMÍA DE LA EMPRESA	13	5,704	5,938	-0,234
FÍSICA	8	6,213	4,961	1,251
GEOGRAFÍA	8	5,906	6,452	-0,545
HISTORIA DE LA FILOSOFÍA	7	7,457	6,247	1,211
HISTORIA DEL ARTE	3	6,817	5,451	1,365
QUÍMICA	13	6,546	6,188	0,358

**IES LOS CRISTIANOS**

ASIGNATURA	Nº Exámenes	Centro	General	Diferencia
------------	-------------	--------	---------	------------

FUNDAMENTOS DEL ARTE II	46	7,289	7,425	-0,136
HISTORIA DE ESPAÑA	145	5,328	6,398	-1,071
INGLÉS	145	5,526	6,018	-0,492
LATÍN II	16	6,022	5,929	0,093
LENGUA CASTELLANA Y LITERATURA II	145	6,867	7,439	-0,572
MATEMÁTICAS APLICADAS A LAS CIENCIAS	31	5,565	5,483	0,082
MATEMÁTICAS II	51	5,113	5,275	-0,162

**Específicas**

ARTES ESCÉNICAS	14	4,432	5,853	-1,421
BIOLOGÍA	37	7,509	7,915	-0,406
CULTURA AUDIOVISUAL II	39	7,737	7,407	0,330
DIBUJO TÉCNICO II	11	5,205	6,436	-1,231
DISEÑO	24	6,510	6,997	-0,487
ECONOMÍA DE LA EMPRESA	24	5,108	5,938	-0,830
FÍSICA	13	4,623	4,961	-0,338
FRANCÉS	2	4,400	6,252	-1,852
GEOGRAFÍA	32	7,039	6,452	0,587
GRIEGO II	4	6,188	8,182	-1,995
HISTORIA DE LA FILOSOFÍA	8	4,450	6,247	-1,797
HISTORIA DEL ARTE	4	3,363	5,451	-2,089
ITALIANO	6	8,833	8,227	0,606
QUÍMICA	37	5,631	6,188	-0,557



**IES LOS GLADIOLOS**

<b>ASIGNATURA</b>	<b>Nº Exámenes</b>	<b>Centro</b>	<b>General</b>	<b>Diferencia</b>
-------------------	--------------------	---------------	----------------	-------------------

**Específicas**

<b>BIOLOGÍA</b>	<b>46</b>	<b>7,997</b>	<b>7,915</b>	<b>0,082</b>
<b>ECONOMÍA DE LA EMPRESA</b>	<b>1</b>	<b>4,100</b>	<b>5,938</b>	<b>-1,838</b>
<b>GEOGRAFÍA</b>	<b>1</b>	<b>3,250</b>	<b>6,452</b>	<b>-3,202</b>
<b>HISTORIA DE LA FILOSOFÍA</b>	<b>1</b>	<b>3,250</b>	<b>6,247</b>	<b>-2,997</b>
<b>HISTORIA DEL ARTE</b>	<b>1</b>	<b>5,000</b>	<b>5,451</b>	<b>-0,451</b>
<b>INGLÉS</b>	<b>1</b>	<b>3,150</b>	<b>7,136</b>	<b>-3,986</b>
<b>QUÍMICA</b>	<b>42</b>	<b>6,265</b>	<b>6,188</b>	<b>0,077</b>



PRUEBAS DE ACCESO JULIO 2020 MEDIA DE ASIGNAT POR CENTRO

**IES LUCAS MARTÍN ESPINO**

ASIGNATURA	Nº Exámenes	Centro	General	Diferencia
HISTORIA DE ESPAÑA	57	6,528	6,398	0,130
INGLÉS	57	5,645	6,018	-0,373
LATÍN II	7	9,171	5,929	3,243
LENGUA CASTELLANA Y LITERATURA II	57	6,906	7,439	-0,533
MATEMÁTICAS APLICADAS A LAS CIENCIAS	12	7,678	5,483	2,195
MATEMÁTICAS II	38	5,395	5,275	0,120

Específicas

ALEMÁN	1	8,850	7,810	1,040
BIOLOGÍA	25	7,666	7,915	-0,249
DIBUJO TÉCNICO II	4	7,950	6,436	1,514
ECONOMÍA DE LA EMPRESA	13	7,011	5,938	1,073
FÍSICA	8	4,925	4,961	-0,036
GEOGRAFÍA	16	7,281	6,452	0,830
GRIEGO II	6	8,625	8,182	0,443
HISTORIA DE LA FILOSOFÍA	4	8,125	6,247	1,878
HISTORIA DEL ARTE	1	5,200	5,451	-0,251
QUÍMICA	25	5,754	6,188	-0,434

**PRUEBAS DE ACCESO JULIO 2020 MEDIA DE ASIGNAT POR CENTRO****IES LUIS COBIELLA CUEVAS**

ASIGNATURA	Nº Exámenes	Centro	General	Diferencia
HISTORIA DE ESPAÑA	69	7,038	6,398	0,640
INGLÉS	69	6,753	6,018	0,735
LATÍN II	4	7,875	5,929	1,946
LENGUA CASTELLANA Y LITERATURA II	69	7,800	7,439	0,361
MATEMÁTICAS APLICADAS A LAS CIENCIAS	29	7,017	5,483	1,535
MATEMÁTICAS II	36	6,507	5,275	1,232

**Específicas**

ALEMÁN	1	9,250	7,810	1,440
BIOLOGÍA	32	8,965	7,915	1,050
CULTURA AUDIOVISUAL II	1	9,500	7,407	2,093
DIBUJO TÉCNICO II	2	9,625	6,436	3,189
ECONOMÍA DE LA EMPRESA	16	6,500	5,938	0,562
FÍSICA	8	7,844	4,961	2,882
FRANCÉS	2	4,325	6,252	-1,927
GEOGRAFÍA	25	6,930	6,452	0,478
GRIEGO II	1	10,000	8,182	1,818
HISTORIA DE LA FILOSOFÍA	16	4,800	6,247	-1,447
HISTORIA DEL ARTE	6	6,300	5,451	0,849
QUÍMICA	35	7,452	6,188	1,264



PRUEBAS DE ACCESO JULIO 2020 MEDIA DE ASIGNAT POR CENTRO

**IES LUIS DIEGO CUSCOY**

ASIGNATURA	Nº Exámenes	Centro	General	Diferencia
HISTORIA DE ESPAÑA	42	7,444	6,398	1,045
INGLÉS	42	5,817	6,018	-0,200
LATÍN II	11	5,109	5,929	-0,819
LENGUA CASTELLANA Y LITERATURA II	42	7,380	7,439	-0,059
MATEMÁTICAS APLICADAS A LAS CIENCIAS	5	3,550	5,483	-1,933
MATEMÁTICAS II	26	5,385	5,275	0,110

Específicas

BIOLOGÍA	11	6,992	7,915	-0,923
CULTURA AUDIOVISUAL II	1	7,750	7,407	0,343
DIBUJO TÉCNICO II	10	4,505	6,436	-1,931
ECONOMÍA DE LA EMPRESA	5	4,500	5,938	-1,438
FÍSICA	8	3,375	4,961	-1,586
GEOGRAFÍA	6	6,583	6,452	0,132
HISTORIA DE LA FILOSOFÍA	6	6,542	6,247	0,295
HISTORIA DEL ARTE	8	7,779	5,451	2,327
QUÍMICA	15	5,515	6,188	-0,673



PRUEBAS DE ACCESO JULIO 2020 MEDIA DE ASIGNAT POR CENTRO

**IES MAGALLANES**

ASIGNATURA	Nº Exámenes	Centro	General	Diferencia
------------	-------------	--------	---------	------------

FRANCÉS	7	3,607	3,363	0,244
HISTORIA DE ESPAÑA	39	5,654	6,398	-0,744
INGLÉS	32	5,693	6,018	-0,325
LATÍN II	9	6,202	5,929	0,274
LENGUA CASTELLANA Y LITERATURA II	39	6,594	7,439	-0,845
MATEMÁTICAS APLICADAS A LAS CIENCIAS	12	4,803	5,483	-0,680
MATEMÁTICAS II	17	3,588	5,275	-1,687

Específicas

BIOLOGÍA	13	8,456	7,915	0,541
DIBUJO TÉCNICO II	10	4,730	6,436	-1,706
ECONOMÍA DE LA EMPRESA	5	1,470	5,938	-4,468
FÍSICA	8	4,438	4,961	-0,524
FRANCÉS	1	9,800	6,252	3,548
GEOGRAFÍA	9	5,056	6,452	-1,396
HISTORIA DE LA FILOSOFÍA	1	4,500	6,247	-1,747
HISTORIA DEL ARTE	5	4,820	5,451	-0,631
ITALIANO	1	4,750	8,227	-3,477
QUÍMICA	12	7,088	6,188	0,900



PRUEBAS DE ACCESO JULIO 2020 MEDIA DE ASIGNAT POR CENTRO

**IES MANUEL MARTÍN GONZÁLEZ**

ASIGNATURA	Nº Exámenes	Centro	General	Diferencia
------------	-------------	--------	---------	------------

HISTORIA DE ESPAÑA	37	6,439	6,398	0,041
INGLÉS	37	5,321	6,018	-0,696
LATÍN II	6	6,358	5,929	0,430
LENGUA CASTELLANA Y LITERATURA II	37	7,906	7,439	0,467
MATEMÁTICAS APLICADAS A LAS CIENCIAS	10	4,575	5,483	-0,908
MATEMÁTICAS II	21	3,619	5,275	-1,656

Específicas

BIOLOGÍA	8	7,685	7,915	-0,230
DIBUJO TÉCNICO II	8	4,844	6,436	-1,592
DISEÑO	1	3,000	6,997	-3,997
ECONOMÍA DE LA EMPRESA	8	4,675	5,938	-1,263
FÍSICA	7	5,279	4,961	0,317
GEOGRAFÍA	5	6,300	6,452	-0,152
HISTORIA DE LA FILOSOFÍA	8	7,363	6,247	1,116
HISTORIA DEL ARTE	1	4,500	5,451	-0,951
QUÍMICA	9	6,933	6,188	0,745





**IES MARÍA PÉREZ TRUJILLO**

ASIGNATURA	Nº Exámenes	Centro	General	Diferencia
FUNDAMENTOS DEL ARTE II	22	6,918	7,425	-0,507
HISTORIA DE ESPAÑA	26	4,899	6,398	-1,499
INGLÉS	26	4,696	6,018	-1,322
LENGUA CASTELLANA Y LITERATURA II	26	6,790	7,439	-0,649
MATEMÁTICAS APLICADAS A LAS CIENCIAS	4	0,000	5,483	-5,483

Específicas

ARTES ESCÉNICAS	3	6,817	5,853	0,964
BIOLOGÍA	2	8,595	7,915	0,680
CULTURA AUDIOVISUAL II	12	6,625	7,407	-0,782
DISEÑO	10	6,675	6,997	-0,322
ECONOMÍA DE LA EMPRESA	4	5,700	5,938	-0,238
GEOGRAFÍA	4	7,063	6,452	0,611
QUÍMICA	2	4,800	6,188	-1,388



**IES MARÍA ROSA ALONSO**

ASIGNATURA	Nº Exámenes	Centro	General	Diferencia
HISTORIA DE ESPAÑA	10	4,675	6,398	-1,723
INGLÉS	10	5,900	6,018	-0,118
LATÍN II	1	8,250	5,929	2,321
LENGUA CASTELLANA Y LITERATURA II	10	6,780	7,439	-0,659
MATEMÁTICAS APLICADAS A LAS CIENCIAS	5	1,150	5,483	-4,333
MATEMÁTICAS II	4	5,000	5,275	-0,275

Específicas

BIOLOGÍA	1	5,000	7,915	-2,915
ECONOMÍA DE LA EMPRESA	1	2,300	5,938	-3,638
FÍSICA	1	5,500	4,961	0,539
GEOGRAFÍA	1	2,250	6,452	-4,202
HISTORIA DEL ARTE	2	2,875	5,451	-2,576
QUÍMICA	3	4,027	6,188	-2,161



**IES MARINA CEBRIÁN**

ASIGNATURA	Nº Exámenes	Centro	General	Diferencia
------------	-------------	--------	---------	------------

HISTORIA DE ESPAÑA	9	4,472	6,398	-1,926
INGLÉS	9	5,306	6,018	-0,712
LATÍN II	2	5,085	5,929	-0,844
LENGUA CASTELLANA Y LITERATURA II	9	7,356	7,439	-0,084
MATEMÁTICAS APLICADAS A LAS CIENCIAS	3	1,250	5,483	-4,233
MATEMÁTICAS II	4	2,125	5,275	-3,150

Específicas

BIOLOGÍA	4	7,918	7,915	0,002
CULTURA AUDIOVISUAL II	1	7,000	7,407	-0,407
DISEÑO	1	6,250	6,997	-0,747
ECONOMÍA DE LA EMPRESA	2	3,650	5,938	-2,288
GEOGRAFÍA	2	6,750	6,452	0,298
HISTORIA DE LA FILOSOFÍA	3	4,000	6,247	-2,247
QUÍMICA	4	3,825	6,188	-2,363



**IES MENCEY ACAYMO**

ASIGNATURA	Nº Exámenes	Centro	General	Diferencia
HISTORIA DE ESPAÑA	60	7,364	6,398	0,966
INGLÉS	60	6,130	6,018	0,112
LATÍN II	13	8,977	5,929	3,048
LENGUA CASTELLANA Y LITERATURA II	60	7,945	7,439	0,506
MATEMÁTICAS APLICADAS A LAS CIENCIAS	16	5,485	5,483	0,002
MATEMÁTICAS II	31	4,218	5,275	-1,057

Específicas

BIOLOGÍA	25	7,985	7,915	0,070
DIBUJO TÉCNICO II	6	6,363	6,436	-0,073
ECONOMÍA DE LA EMPRESA	3	7,517	5,938	1,579
FÍSICA	2	2,525	4,961	-2,436
GEOGRAFÍA	6	7,542	6,452	1,090
GRIEGO II	2	10,000	8,182	1,818
HISTORIA DE LA FILOSOFÍA	10	7,100	6,247	0,853
HISTORIA DEL ARTE	8	8,563	5,451	3,111
MATEMÁTICAS APLICADAS A LAS CIENCIAS	1	7,000	6,761	0,239
MATEMÁTICAS II	1	5,500	5,498	0,002
QUÍMICA	24	6,104	6,188	-0,084



**IES MENCEY BENCOMO**

ASIGNATURA	Nº Exámenes	Centro	General	Diferencia
HISTORIA DE ESPAÑA	64	6,362	6,398	-0,036
INGLÉS	64	6,782	6,018	0,765
LATÍN II	5	5,700	5,929	-0,229
LENGUA CASTELLANA Y LITERATURA II	64	7,050	7,439	-0,389
MATEMÁTICAS APLICADAS A LAS CIENCIAS	22	3,591	5,483	-1,892
MATEMÁTICAS II	36	4,528	5,275	-0,747

Específicas

BIOLOGÍA	23	7,027	7,915	-0,888
CULTURA AUDIOVISUAL II	2	7,625	7,407	0,218
DIBUJO TÉCNICO II	7	7,743	6,436	1,307
ECONOMÍA DE LA EMPRESA	20	4,244	5,938	-1,694
FÍSICA	12	5,125	4,961	0,164
GEOGRAFÍA	16	6,079	6,452	-0,373
GEOLOGÍA	1	3,550	5,347	-1,797
HISTORIA DE LA FILOSOFÍA	7	6,693	6,247	0,446
HISTORIA DEL ARTE	4	6,675	5,451	1,224
MATEMÁTICAS II	1	7,500	5,498	2,002
QUÍMICA	26	6,078	6,188	-0,110

**PRUEBAS DE ACCESO JULIO 2020 MEDIA DE ASIGNAT POR CENTRO****IES OFRA**

<b>ASIGNATURA</b>	<b>Nº Exámenes</b>	<b>Centro</b>	<b>General</b>	<b>Diferencia</b>
FUNDAMENTOS DEL ARTE II	20	8,005	7,425	0,580
HISTORIA DE ESPAÑA	33	4,559	6,398	-1,839
INGLÉS	33	5,660	6,018	-0,358
LATÍN II	4	2,775	5,929	-3,154
LENGUA CASTELLANA Y LITERATURA II	33	7,298	7,439	-0,141
MATEMÁTICAS APLICADAS A LAS CIENCIAS	4	1,813	5,483	-3,670
MATEMÁTICAS II	5	3,000	5,275	-2,275

**Específicas**

BIOLOGÍA	4	5,823	7,915	-2,093
CULTURA AUDIOVISUAL II	12	7,729	7,407	0,322
DIBUJO TÉCNICO II	1	4,000	6,436	-2,436
DISEÑO	12	7,688	6,997	0,690
ECONOMÍA DE LA EMPRESA	1	4,300	5,938	-1,638
GEOGRAFÍA	4	5,625	6,452	-0,827
HISTORIA DE LA FILOSOFÍA	8	4,656	6,247	-1,590
QUÍMICA	4	3,913	6,188	-2,275

**PRUEBAS DE ACCESO JULIO 2020 MEDIA DE ASIGNAT POR CENTRO**

**IES PADRE ANCHIETA**

ASIGNATURA	Nº Exámenes	Centro	General	Diferencia
FRANCÉS	2	1,000	3,363	-2,363
HISTORIA DE ESPAÑA	29	4,527	6,398	-1,872
INGLÉS	27	5,156	6,018	-0,862
LATÍN II	8	3,336	5,929	-2,592
LENGUA CASTELLANA Y LITERATURA II	29	5,340	7,439	-2,099
MATEMÁTICAS APLICADAS A LAS CIENCIAS	3	1,333	5,483	-4,149
MATEMÁTICAS II	18	2,132	5,275	-3,143

**Específicas**

BIOLOGÍA	9	4,653	7,915	-3,262
DIBUJO TÉCNICO II	7	6,143	6,436	-0,293
ECONOMÍA DE LA EMPRESA	1	3,600	5,938	-2,338
FÍSICA	5	2,920	4,961	-2,041
GEOGRAFÍA	7	4,321	6,452	-2,130
GEOLOGÍA	1	0,200	5,347	-5,147
HISTORIA DEL ARTE	1	1,600	5,451	-3,851
QUÍMICA	8	2,623	6,188	-3,565



**IES PROFESOR MARTÍN MIRANDA**

ASIGNATURA	Nº Exámenes	Centro	General	Diferencia
HISTORIA DE ESPAÑA	53	5,866	6,398	-0,532
INGLÉS	53	5,932	6,018	-0,085
LATÍN II	16	6,500	5,929	0,571
LENGUA CASTELLANA Y LITERATURA II	53	7,149	7,439	-0,290
MATEMÁTICAS APLICADAS A LAS CIENCIAS	14	5,911	5,483	0,428
MATEMÁTICAS II	23	3,843	5,275	-1,432

Específicas

BIOLOGÍA	10	8,467	7,915	0,552
DIBUJO TÉCNICO II	4	5,250	6,436	-1,186
ECONOMÍA DE LA EMPRESA	9	7,009	5,938	1,071
FÍSICA	8	5,479	4,961	0,517
FRANCÉS	2	3,200	6,252	-3,052
GEOGRAFÍA	7	7,464	6,452	1,013
GRIEGO II	5	8,600	8,182	0,418
HISTORIA DE LA FILOSOFÍA	12	6,167	6,247	-0,080
HISTORIA DEL ARTE	8	5,281	5,451	-0,170
QUÍMICA	13	6,669	6,188	0,481



**PRUEBAS DE ACCESO JULIO 2020 MEDIA DE ASIGNAT POR CENTRO****IES PUERTO DE LA CRUZ - TELESFORO BRAVO**

ASIGNATURA	Nº Exámenes	Centro	General	Diferencia
HISTORIA DE ESPAÑA	32	8,198	6,398	1,800
INGLÉS	32	6,116	6,018	0,098
LATÍN II	1	8,350	5,929	2,421
LENGUA CASTELLANA Y LITERATURA II	32	7,771	7,439	0,332
MATEMÁTICAS APLICADAS A LAS CIENCIAS	16	5,266	5,483	-0,217
MATEMÁTICAS II	15	5,833	5,275	0,558

**Específicas**

ALEMÁN	1	9,550	7,810	1,740
BIOLOGÍA	10	8,966	7,915	1,051
DIBUJO TÉCNICO II	3	4,383	6,436	-2,053
DISEÑO	1	3,250	6,997	-3,747
ECONOMÍA DE LA EMPRESA	11	6,324	5,938	0,386
FÍSICA	3	1,317	4,961	-3,645
FRANCÉS	1	8,000	6,252	1,748
GEOGRAFÍA	1	5,750	6,452	-0,702
HISTORIA DE LA FILOSOFÍA	13	6,419	6,247	0,173
QUÍMICA	10	7,068	6,188	0,880

**PRUEBAS DE ACCESO JULIO 2020 MEDIA DE ASIGNAT POR CENTRO**

**IES PUNTA LARGA**

ASIGNATURA	Nº Exámenes	Centro	General	Diferencia
------------	-------------	--------	---------	------------

HISTORIA DE ESPAÑA	68	7,296	6,398	0,897
INGLÉS	68	5,210	6,018	-0,808
LATÍN II	14	6,957	5,929	1,029
LENGUA CASTELLANA Y LITERATURA II	68	7,629	7,439	0,190
MATEMÁTICAS APLICADAS A LAS CIENCIAS	21	5,286	5,483	-0,197
MATEMÁTICAS II	33	6,140	5,275	0,865

**Específicas**

BIOLOGÍA	23	7,603	7,915	-0,312
DIBUJO TÉCNICO II	9	7,789	6,436	1,353
DISEÑO	1	7,250	6,997	0,253
ECONOMÍA DE LA EMPRESA	17	6,758	5,938	0,820
FÍSICA	11	5,486	4,961	0,525
FRANCÉS	3	3,933	6,252	-2,319
GEOGRAFÍA	3	4,333	6,452	-2,118
HISTORIA DE LA FILOSOFÍA	9	7,400	6,247	1,153
HISTORIA DEL ARTE	6	7,300	5,451	1,849
INGLÉS	1	8,050	7,136	0,914
ITALIANO	1	6,500	8,227	-1,727
MATEMÁTICAS II	2	8,500	5,498	3,002
QUÍMICA	13	6,154	6,188	-0,034



**IES PUNTAGORDA**

ASIGNATURA	Nº Exámenes	Centro	General	Diferencia
HISTORIA DE ESPAÑA	9	6,181	6,398	-0,217
INGLÉS	9	4,520	6,018	-1,498
LENGUA CASTELLANA Y LITERATURA II	9	6,298	7,439	-1,141
MATEMÁTICAS APLICADAS A LAS CIENCIAS	5	5,750	5,483	0,267
MATEMÁTICAS II	4	5,158	5,275	-0,117

Específicas

BIOLOGÍA	1	7,890	7,915	-0,025
CULTURA AUDIOVISUAL II	2	8,750	7,407	1,343
DIBUJO TÉCNICO II	3	7,750	6,436	1,314
DISEÑO	2	8,875	6,997	1,878
ECONOMÍA DE LA EMPRESA	1	5,500	5,938	-0,438
FÍSICA	2	4,075	4,961	-0,886
FRANCÉS	1	3,050	6,252	-3,202
GEOGRAFÍA	2	6,250	6,452	-0,202
HISTORIA DE LA FILOSOFÍA	2	2,500	6,247	-3,747
QUÍMICA	1	5,200	6,188	-0,988



**IES RAFAEL AROZARENA**

ASIGNATURA	Nº Exámenes	Centro	General	Diferencia
FRANCÉS	7	4,100	3,363	0,737
HISTORIA DE ESPAÑA	60	6,246	6,398	-0,152
INGLÉS	53	6,222	6,018	0,204
LATÍN II	9	6,939	5,929	1,010
LENGUA CASTELLANA Y LITERATURA II	60	7,323	7,439	-0,116
MATEMÁTICAS APLICADAS A LAS CIENCIAS	19	4,632	5,483	-0,851
MATEMÁTICAS II	32	4,836	5,275	-0,439

Específicas

BIOLOGÍA	24	7,045	7,915	-0,870
DIBUJO TÉCNICO II	7	5,064	6,436	-1,372
ECONOMÍA DE LA EMPRESA	19	6,085	5,938	0,147
FÍSICA	9	4,061	4,961	-0,900
FRANCÉS	1	2,550	6,252	-3,702
GEOGRAFÍA	13	6,712	6,452	0,260
GRIEGO II	8	8,313	8,182	0,130
HISTORIA DE LA FILOSOFÍA	7	8,064	6,247	1,818
HISTORIA DEL ARTE	1	4,000	5,451	-1,451
INGLÉS	1	2,650	7,136	-4,486
QUÍMICA	26	5,383	6,188	-0,805

**PRUEBAS DE ACCESO JULIO 2020 MEDIA DE ASIGNAT POR CENTRO****IES REALEJOS**

ASIGNATURA	Nº Exámenes	Centro	General	Diferencia
ALEMÁN	3	5,233	7,136	-1,902
HISTORIA DE ESPAÑA	79	7,151	6,398	0,753
INGLÉS	76	6,263	6,018	0,245
LATÍN II	11	6,339	5,929	0,411
LENGUA CASTELLANA Y LITERATURA II	79	7,978	7,439	0,539
MATEMÁTICAS APLICADAS A LAS CIENCIAS	29	5,405	5,483	-0,077
MATEMÁTICAS II	39	5,125	5,275	-0,150

**Específicas**

BIOLOGÍA	25	7,158	7,915	-0,757
CULTURA AUDIOVISUAL II	2	6,625	7,407	-0,782
DIBUJO TÉCNICO II	4	5,563	6,436	-0,873
ECONOMÍA DE LA EMPRESA	23	6,577	5,938	0,639
FÍSICA	9	6,246	4,961	1,284
GEOGRAFÍA	17	6,397	6,452	-0,055
GEOLOGÍA	3	6,943	5,347	1,596
HISTORIA DE LA FILOSOFÍA	13	8,519	6,247	2,273
HISTORIA DEL ARTE	13	6,831	5,451	1,379
INGLÉS	1	10,000	7,136	2,864
QUÍMICA	26	5,968	6,188	-0,220



**IES SABINO BERTHELOT**

ASIGNATURA	Nº Exámenes	Centro	General	Diferencia
------------	-------------	--------	---------	------------

HISTORIA DE ESPAÑA	24	6,302	6,398	-0,096
INGLÉS	24	5,456	6,018	-0,561
LATÍN II	4	5,563	5,929	-0,366
LENGUA CASTELLANA Y LITERATURA II	24	7,879	7,439	0,440
MATEMÁTICAS APLICADAS A LAS CIENCIAS	7	5,929	5,483	0,446
MATEMÁTICAS II	13	4,423	5,275	-0,852

Específicas

BIOLOGÍA	8	8,471	7,915	0,556
DIBUJO TÉCNICO II	4	4,875	6,436	-1,561
ECONOMÍA DE LA EMPRESA	5	6,146	5,938	0,208
FÍSICA	5	2,598	4,961	-2,363
FRANCÉS	1	3,150	6,252	-3,102
GEOGRAFÍA	1	8,250	6,452	1,798
GRIEGO II	3	6,417	8,182	-1,766
HISTORIA DE LA FILOSOFÍA	7	6,821	6,247	0,575
QUÍMICA	9	5,317	6,188	-0,871



PRUEBAS DE ACCESO JULIO 2020 MEDIA DE ASIGNAT POR CENTRO

**IES SAN ANDRÉS**

ASIGNATURA	Nº Exámenes	Centro	General	Diferencia
------------	-------------	--------	---------	------------

HISTORIA DE ESPAÑA	20	5,763	6,398	-0,636
INGLÉS	20	4,967	6,018	-1,051
LENGUA CASTELLANA Y LITERATURA II	20	7,365	7,439	-0,074
MATEMÁTICAS APLICADAS A LAS CIENCIAS	5	5,750	5,483	0,267
MATEMÁTICAS II	15	4,850	5,275	-0,425

Específicas

BIOLOGÍA	15	8,071	7,915	0,156
ECONOMÍA DE LA EMPRESA	2	7,800	5,938	1,862
QUÍMICA	13	4,477	6,188	-1,711



PRUEBAS DE ACCESO JULIO 2020 MEDIA DE ASIGNAT POR CENTRO

**IES SAN BENITO**

ASIGNATURA	Nº Exámenes	Centro	General	Diferencia
FRANCÉS	4	4,488	3,363	1,124
HISTORIA DE ESPAÑA	54	6,403	6,398	0,005
INGLÉS	50	5,788	6,018	-0,230
LATÍN II	4	6,088	5,929	0,159
LENGUA CASTELLANA Y LITERATURA II	54	6,890	7,439	-0,549
MATEMÁTICAS APLICADAS A LAS CIENCIAS	17	5,691	5,483	0,209
MATEMÁTICAS II	33	4,163	5,275	-1,112

Específicas

BIOLOGÍA	24	8,372	7,915	0,457
DIBUJO TÉCNICO II	5	5,900	6,436	-0,536
DISEÑO	1	2,750	6,997	-4,247
ECONOMÍA DE LA EMPRESA	11	6,185	5,938	0,247
FÍSICA	8	4,195	4,961	-0,766
FRANCÉS	1	3,850	6,252	-2,402
GEOGRAFÍA	9	7,583	6,452	1,132
GEOLOGÍA	2	6,990	5,347	1,643
HISTORIA DE LA FILOSOFÍA	8	6,281	6,247	0,035
HISTORIA DEL ARTE	3	6,183	5,451	0,732
ITALIANO	1	8,300	8,227	0,073
QUÍMICA	26	5,307	6,188	-0,881





**IES SAN JUAN DE LA RAMBLA**

ASIGNATURA	Nº Exámenes	Centro	General	Diferencia
------------	-------------	--------	---------	------------

HISTORIA DE ESPAÑA	16	6,156	6,398	-0,242
INGLÉS	16	5,334	6,018	-0,683
LATÍN II	4	4,748	5,929	-1,181
LENGUA CASTELLANA Y LITERATURA II	16	7,303	7,439	-0,136
MATEMÁTICAS APLICADAS A LAS CIENCIAS	1	2,000	5,483	-3,483
MATEMÁTICAS II	11	3,955	5,275	-1,320

Específicas

BIOLOGÍA	7	8,490	7,915	0,575
FÍSICA	3	4,800	4,961	-0,161
GEOGRAFÍA	4	6,250	6,452	-0,202
HISTORIA DEL ARTE	2	4,475	5,451	-0,976
QUÍMICA	10	7,820	6,188	1,632



PRUEBAS DE ACCESO JULIO 2020 MEDIA DE ASIGNAT POR CENTRO

**IES SAN MARCOS**

ASIGNATURA	Nº Exámenes	Centro	General	Diferencia
HISTORIA DE ESPAÑA	41	5,627	6,398	-0,771
INGLÉS	41	3,806	6,018	-2,212
LATÍN II	5	4,520	5,929	-1,409
LENGUA CASTELLANA Y LITERATURA II	41	7,835	7,439	0,396
MATEMÁTICAS APLICADAS A LAS CIENCIAS	13	6,029	5,483	0,547
MATEMÁTICAS II	23	4,652	5,275	-0,623

Específicas

BIOLOGÍA	19	8,687	7,915	0,772
DIBUJO TÉCNICO II	3	5,767	6,436	-0,669
ECONOMÍA DE LA EMPRESA	8	3,739	5,938	-2,199
FÍSICA	5	5,220	4,961	0,259
GEOGRAFÍA	4	4,275	6,452	-2,177
GRIEGO II	1	5,250	8,182	-2,932
HISTORIA DE LA FILOSOFÍA	3	5,333	6,247	-0,913
HISTORIA DEL ARTE	1	4,000	5,451	-1,451
QUÍMICA	21	7,143	6,188	0,955



PRUEBAS DE ACCESO JULIO 2020 MEDIA DE ASIGNAT POR CENTRO

**IES SAN MATÍAS**

ASIGNATURA	Nº Exámenes	Centro	General	Diferencia
------------	-------------	--------	---------	------------

HISTORIA DE ESPAÑA	25	5,955	6,398	-0,443
INGLÉS	26	5,487	6,018	-0,531
LATÍN II	4	5,450	5,929	-0,479
LENGUA CASTELLANA Y LITERATURA II	26	7,285	7,439	-0,154
MATEMÁTICAS APLICADAS A LAS CIENCIAS	5	5,350	5,483	-0,133
MATEMÁTICAS II	17	2,758	5,275	-2,517

Específicas

BIOLOGÍA	4	7,988	7,915	0,072
DIBUJO TÉCNICO II	10	2,975	6,436	-3,461
ECONOMÍA DE LA EMPRESA	2	4,950	5,938	-0,988
FÍSICA	9	3,192	4,961	-1,769
GEOGRAFÍA	7	6,269	6,452	-0,183
HISTORIA DE LA FILOSOFÍA	6	5,875	6,247	-0,372
HISTORIA DEL ARTE	1	7,400	5,451	1,949
QUÍMICA	6	6,208	6,188	0,020



PRUEBAS DE ACCESO JULIO 2020 MEDIA DE ASIGNAT POR CENTRO

**IES SAN MIGUEL**

ASIGNATURA	Nº Exámenes	Centro	General	Diferencia
------------	-------------	--------	---------	------------

HISTORIA DE ESPAÑA	34	6,971	6,398	0,572
INGLÉS	34	5,557	6,018	-0,460
LATÍN II	7	6,214	5,929	0,286
LENGUA CASTELLANA Y LITERATURA II	34	7,714	7,439	0,275
MATEMÁTICAS APLICADAS A LAS CIENCIAS	8	4,875	5,483	-0,608
MATEMÁTICAS II	19	4,553	5,275	-0,722

Específicas

BIOLOGÍA	8	8,228	7,915	0,312
DIBUJO TÉCNICO II	4	4,850	6,436	-1,586
ECONOMÍA DE LA EMPRESA	5	6,946	5,938	1,008
FÍSICA	5	5,660	4,961	0,699
GEOGRAFÍA	6	4,833	6,452	-1,618
HISTORIA DE LA FILOSOFÍA	7	6,379	6,247	0,132
HISTORIA DEL ARTE	5	4,550	5,451	-0,901
QUÍMICA	12	6,829	6,188	0,641



**IES SAN SEBASTIÁN DE LA GOMERA**

ASIGNATURA	Nº Exámenes	Centro	General	Diferencia
HISTORIA DE ESPAÑA	76	7,035	6,398	0,636
INGLÉS	76	6,010	6,018	-0,008
LATÍN II	15	7,142	5,929	1,213
LENGUA CASTELLANA Y LITERATURA II	76	8,238	7,439	0,798
MATEMÁTICAS APLICADAS A LAS CIENCIAS	23	5,185	5,483	-0,298
MATEMÁTICAS II	38	6,283	5,275	1,008

Específicas

ALEMÁN	1	7,300	7,810	-0,510
BIOLOGÍA	30	8,717	7,915	0,802
DIBUJO TÉCNICO II	8	6,188	6,436	-0,248
ECONOMÍA DE LA EMPRESA	19	5,838	5,938	-0,099
FÍSICA	8	5,741	4,961	0,780
GEOGRAFÍA	14	6,509	6,452	0,058
GRIEGO II	7	8,714	8,182	0,532
HISTORIA DE LA FILOSOFÍA	20	6,975	6,247	0,728
HISTORIA DEL ARTE	10	4,850	5,451	-0,601
QUÍMICA	30	7,555	6,188	1,367

**PRUEBAS DE ACCESO JULIO 2020 MEDIA DE ASIGNAT POR CENTRO**

**IES SANTA ANA**

ASIGNATURA	Nº Exámenes	Centro	General	Diferencia
------------	-------------	--------	---------	------------

HISTORIA DE ESPAÑA	57	6,193	6,398	-0,206
INGLÉS	57	5,123	6,018	-0,895
LATÍN II	6	6,548	5,929	0,620
LENGUA CASTELLANA Y LITERATURA II	57	7,010	7,439	-0,429
MATEMÁTICAS APLICADAS A LAS CIENCIAS	14	5,929	5,483	0,446
MATEMÁTICAS II	37	5,669	5,275	0,394

**Específicas**

BIOLOGÍA	25	8,620	7,915	0,705
CULTURA AUDIOVISUAL II	3	7,583	7,407	0,176
DIBUJO TÉCNICO II	10	5,045	6,436	-1,391
DISEÑO	2	9,250	6,997	2,253
ECONOMÍA DE LA EMPRESA	4	7,445	5,938	1,507
FÍSICA	11	5,698	4,961	0,737
GEOGRAFÍA	10	4,888	6,452	-1,564
GRIEGO II	2	6,500	8,182	-1,682
HISTORIA DE LA FILOSOFÍA	5	3,800	6,247	-2,447
MATEMÁTICAS II	2	5,625	5,498	0,127
QUÍMICA	24	6,355	6,188	0,167

**PRUEBAS DE ACCESO JULIO 2020 MEDIA DE ASIGNAT POR CENTRO****IES SANTA ÚRSULA**

ASIGNATURA	Nº Exámenes	Centro	General	Diferencia
FUNDAMENTOS DEL ARTE II	1	8,400	7,425	0,975
HISTORIA DE ESPAÑA	39	5,966	6,398	-0,433
INGLÉS	39	5,794	6,018	-0,224
LATÍN II	5	7,260	5,929	1,331
LENGUA CASTELLANA Y LITERATURA II	39	7,787	7,439	0,348
MATEMÁTICAS APLICADAS A LAS CIENCIAS	18	6,292	5,483	0,809
MATEMÁTICAS II	15	6,517	5,275	1,242

**Específicas**

ALEMÁN	1	8,650	7,810	0,840
BIOLOGÍA	9	8,233	7,915	0,318
DIBUJO TÉCNICO II	4	6,963	6,436	0,527
DISEÑO	1	5,000	6,997	-1,997
ECONOMÍA DE LA EMPRESA	9	6,260	5,938	0,322
FÍSICA	6	8,483	4,961	3,522
GEOGRAFÍA	6	6,500	6,452	0,048
GRIEGO II	4	8,563	8,182	0,380
HISTORIA DE LA FILOSOFÍA	8	7,094	6,247	0,847
HISTORIA DEL ARTE	1	3,500	5,451	-1,951
QUÍMICA	10	6,860	6,188	0,672

**IES TACORONTE - ÓSCAR DOMÍNGUEZ**

ASIGNATURA	Nº Exámenes	Centro	General	Diferencia
HISTORIA DE ESPAÑA	65	6,294	6,398	-0,104
INGLÉS	64	5,797	6,018	-0,221
LATÍN II	7	3,307	5,929	-2,621
LENGUA CASTELLANA Y LITERATURA II	65	7,713	7,439	0,274
MATEMÁTICAS APLICADAS A LAS CIENCIAS	32	5,391	5,483	-0,092
MATEMÁTICAS II	26	4,832	5,275	-0,443

**Específicas**

ALEMÁN	1	9,450	7,810	1,640
BIOLOGÍA	20	7,768	7,915	-0,148
DIBUJO TÉCNICO II	9	6,264	6,436	-0,171
DISEÑO	2	6,750	6,997	-0,247
ECONOMÍA DE LA EMPRESA	17	5,958	5,938	0,020
FÍSICA	8	5,875	4,961	0,914
FRANCÉS	3	2,317	6,252	-3,935
GEOGRAFÍA	12	5,886	6,452	-0,566
HISTORIA DE LA FILOSOFÍA	18	6,300	6,247	0,053
HISTORIA DEL ARTE	6	6,458	5,451	1,007
QUÍMICA	23	5,900	6,188	-0,288





PRUEBAS DE ACCESO JULIO 2020 MEDIA DE ASIGNAT POR CENTRO

**IES TAMAIMO**

ASIGNATURA	Nº Exámenes	Centro	General	Diferencia
------------	-------------	--------	---------	------------

HISTORIA DE ESPAÑA	32	5,828	6,398	-0,570
INGLÉS	32	4,459	6,018	-1,559
LATÍN II	8	6,681	5,929	0,753
LENGUA CASTELLANA Y LITERATURA II	32	7,603	7,439	0,164
MATEMÁTICAS APLICADAS A LAS CIENCIAS	13	4,202	5,483	-1,280
MATEMÁTICAS II	11	7,307	5,275	2,032

Específicas

BIOLOGÍA	6	9,063	7,915	1,148
DIBUJO TÉCNICO II	4	5,550	6,436	-0,886
ECONOMÍA DE LA EMPRESA	9	7,079	5,938	1,141
FÍSICA	5	3,780	4,961	-1,181
GEOGRAFÍA	4	6,563	6,452	0,111
HISTORIA DE LA FILOSOFÍA	7	5,393	6,247	-0,854
HISTORIA DEL ARTE	6	4,675	5,451	-0,776
QUÍMICA	6	7,908	6,188	1,720

**PRUEBAS DE ACCESO JULIO 2020 MEDIA DE ASIGNAT POR CENTRO**

**IES TEGUESTE**

ASIGNATURA	Nº Exámenes	Centro	General	Diferencia
------------	-------------	--------	---------	------------

HISTORIA DE ESPAÑA	63	6,528	6,398	0,130
INGLÉS	63	5,871	6,018	-0,146
LATÍN II	9	7,944	5,929	2,016
LENGUA CASTELLANA Y LITERATURA II	63	7,393	7,439	-0,046
MATEMÁTICAS APLICADAS A LAS CIENCIAS	17	5,735	5,483	0,253
MATEMÁTICAS II	37	4,632	5,275	-0,643

**Específicas**

BIOLOGÍA	19	7,992	7,915	0,077
CULTURA AUDIOVISUAL II	1	7,500	7,407	0,093
DIBUJO TÉCNICO II	12	7,425	6,436	0,989
ECONOMÍA DE LA EMPRESA	20	5,637	5,938	-0,301
FÍSICA	12	4,304	4,961	-0,657
FUNDAMENTOS DEL ARTE II	1	7,400	8,478	-1,078
GEOGRAFÍA	11	7,045	6,452	0,594
GRIEGO II	9	8,972	8,182	0,790
HISTORIA DE LA FILOSOFÍA	7	6,536	6,247	0,289
HISTORIA DEL ARTE	1	7,000	5,451	1,549
QUÍMICA	20	6,173	6,188	-0,015



**IES TEOBALDO POWER**

ASIGNATURA	Nº Exámenes	Centro	General	Diferencia
HISTORIA DE ESPAÑA	132	6,363	6,398	-0,036
INGLÉS	132	6,392	6,018	0,374
LATÍN II	11	6,312	5,929	0,383
LENGUA CASTELLANA Y LITERATURA II	132	7,144	7,439	-0,295
MATEMÁTICAS APLICADAS A LAS CIENCIAS	34	5,176	5,483	-0,306
MATEMÁTICAS II	87	4,033	5,275	-1,242

Específicas

BIOLOGÍA	54	7,488	7,915	-0,427
CULTURA AUDIOVISUAL II	9	7,583	7,407	0,176
DIBUJO TÉCNICO II	18	6,583	6,436	0,147
DISEÑO	4	6,500	6,997	-0,497
ECONOMÍA DE LA EMPRESA	28	5,205	5,938	-0,733
FÍSICA	17	4,674	4,961	-0,288
FRANCÉS	3	5,767	6,252	-0,485
GEOGRAFÍA	26	6,360	6,452	-0,092
GEOLOGÍA	2	5,475	5,347	0,128
GRIEGO II	2	7,000	8,182	-1,182
HISTORIA DE LA FILOSOFÍA	12	6,067	6,247	-0,180
HISTORIA DEL ARTE	10	4,890	5,451	-0,561
MATEMÁTICAS II	2	6,125	5,498	0,627
QUÍMICA	57	5,621	6,188	-0,567



**IES TOMÁS DE IRIARTE**

ASIGNATURA	Nº Exámenes	Centro	General	Diferencia
FRANCÉS	1	3,900	3,363	0,537
FUNDAMENTOS DEL ARTE II	1	5,500	7,425	-1,925
HISTORIA DE ESPAÑA	26	4,736	6,398	-1,662
INGLÉS	27	4,807	6,018	-1,210
LATÍN II	5	3,794	5,929	-2,135
LENGUA CASTELLANA Y LITERATURA II	28	6,709	7,439	-0,730
MATEMÁTICAS APLICADAS A LAS CIENCIAS	5	4,278	5,483	-1,205
MATEMÁTICAS II	15	4,642	5,275	-0,633

Específicas

BIOLOGÍA	10	7,028	7,915	-0,887
DIBUJO TÉCNICO II	2	5,625	6,436	-0,811
ECONOMÍA DE LA EMPRESA	3	4,400	5,938	-1,538
FRANCÉS	2	5,500	6,252	-0,752
GEOGRAFÍA	2	6,125	6,452	-0,327
GRIEGO II	1	10,000	8,182	1,818
HISTORIA DE LA FILOSOFÍA	3	5,000	6,247	-1,247
QUÍMICA	12	5,207	6,188	-0,981



**IES VALLE GUERRA**

<b>ASIGNATURA</b>	<b>Nº Exámenes</b>	<b>Centro</b>	<b>General</b>	<b>Diferencia</b>
HISTORIA DE ESPAÑA	28	6,296	6,398	-0,102
INGLÉS	28	5,511	6,018	-0,507
LENGUA CASTELLANA Y LITERATURA II	28	7,688	7,439	0,248
MATEMÁTICAS APLICADAS A LAS CIENCIAS	10	4,900	5,483	-0,583
MATEMÁTICAS II	18	5,167	5,275	-0,108

**Específicas**

BIOLOGÍA	10	7,076	7,915	-0,839
DISEÑO	1	8,000	6,997	1,003
ECONOMÍA DE LA EMPRESA	7	5,541	5,938	-0,396
FÍSICA	5	3,750	4,961	-1,211
GEOGRAFÍA	5	6,600	6,452	0,148
HISTORIA DE LA FILOSOFÍA	5	7,690	6,247	1,443
QUÍMICA	12	5,928	6,188	-0,260

**PRUEBAS DE ACCESO JULIO 2020 MEDIA DE ASIGNAT POR CENTRO****IES VIERA Y CLAVIJO**

ASIGNATURA	Nº Exámenes	Centro	General	Diferencia
ALEMÁN	4	8,563	7,136	1,427
FRANCÉS	3	6,450	3,363	3,087
FUNDAMENTOS DEL ARTE II	1	9,100	7,425	1,675
HISTORIA DE ESPAÑA	242	6,894	6,398	0,496
INGLÉS	235	6,238	6,018	0,220
LATÍN II	39	5,895	5,929	-0,033
LENGUA CASTELLANA Y LITERATURA II	242	8,110	7,439	0,671
MATEMÁTICAS APLICADAS A LAS CIENCIAS	68	6,136	5,483	0,654
MATEMÁTICAS II	134	6,034	5,275	0,759

**Específicas**

ALEMÁN	3	7,383	7,810	-0,426
BIOLOGÍA	74	7,862	7,915	-0,053
CULTURA AUDIOVISUAL II	3	7,000	7,407	-0,407
DIBUJO TÉCNICO II	37	6,147	6,436	-0,289
DISEÑO	5	5,450	6,997	-1,547
ECONOMÍA DE LA EMPRESA	51	6,273	5,938	0,335
FÍSICA	28	5,660	4,961	0,698
FRANCÉS	2	7,700	6,252	1,448
GEOGRAFÍA	38	5,596	6,452	-0,856
GEOLOGÍA	14	5,380	5,347	0,033
GRIEGO II	4	9,125	8,182	0,943
HISTORIA DE LA FILOSOFÍA	34	6,633	6,247	0,387
HISTORIA DEL ARTE	19	5,229	5,451	-0,222
INGLÉS	3	8,217	7,136	1,081
ITALIANO	1	8,100	8,227	-0,127
MATEMÁTICAS II	1	0,500	5,498	-4,998
QUÍMICA	79	6,533	6,188	0,345

**PRUEBAS DE ACCESO JULIO 2020 MEDIA DE ASIGNAT POR CENTRO****IES VILLA DE MAZO**

ASIGNATURA	Nº Exámenes	Centro	General	Diferencia
HISTORIA DE ESPAÑA	21	5,768	6,398	-0,630
INGLÉS	21	5,298	6,018	-0,720
LATÍN II	3	8,300	5,929	2,371
LENGUA CASTELLANA Y LITERATURA II	21	6,911	7,439	-0,528
MATEMÁTICAS APLICADAS A LAS CIENCIAS	8	7,281	5,483	1,799
MATEMÁTICAS II	10	6,875	5,275	1,600

**Específicas**

BIOLOGÍA	9	7,194	7,915	-0,721
CULTURA AUDIOVISUAL II	3	7,583	7,407	0,176
DIBUJO TÉCNICO II	4	8,963	6,436	2,527
ECONOMÍA DE LA EMPRESA	7	5,300	5,938	-0,638
FÍSICA	4	3,263	4,961	-1,699
FRANCÉS	5	5,870	6,252	-0,382
GEOGRAFÍA	5	6,550	6,452	0,098
GRIEGO II	2	10,000	8,182	1,818
HISTORIA DE LA FILOSOFÍA	1	0,000	6,247	-6,247
HISTORIA DEL ARTE	1	6,000	5,451	0,549
QUÍMICA	9	7,694	6,188	1,506

**PRUEBAS DE ACCESO JULIO 2020 MEDIA DE ASIGNAT POR CENTRO****IES VILLALBA HERVÁS**

ASIGNATURA	Nº Exámenes	Centro	General	Diferencia
HISTORIA DE ESPAÑA	126	6,637	6,398	0,238
INGLÉS	126	6,673	6,018	0,655
LATÍN II	6	4,192	5,929	-1,737
LENGUA CASTELLANA Y LITERATURA II	126	7,779	7,439	0,340
MATEMÁTICAS APLICADAS A LAS CIENCIAS	35	5,371	5,483	-0,111
MATEMÁTICAS II	85	5,684	5,275	0,409

**Específicas**

BIOLOGÍA	49	8,044	7,915	0,129
CULTURA AUDIOVISUAL II	1	8,250	7,407	0,843
DIBUJO TÉCNICO II	19	4,813	6,436	-1,623
DISEÑO	3	7,083	6,997	0,086
ECONOMÍA DE LA EMPRESA	19	6,352	5,938	0,414
FÍSICA	25	4,942	4,961	-0,019
FRANCÉS	1	8,000	6,252	1,748
GEOGRAFÍA	11	6,182	6,452	-0,270
HISTORIA DE LA FILOSOFÍA	22	7,136	6,247	0,890
ITALIANO	1	8,250	8,227	0,023
MATEMÁTICAS APLICADAS A LAS CIENCIAS	1	8,250	6,761	1,489
QUÍMICA	44	5,165	6,188	-1,023





**IES VIRGEN DE CANDELARIA**

<b>ASIGNATURA</b>	<b>Nº Exámenes</b>	<b>Centro</b>	<b>General</b>	<b>Diferencia</b>
-------------------	--------------------	---------------	----------------	-------------------

**Específicas**

<b>BIOLOGÍA</b>	2	7,200	7,915	-0,715
<b>ECONOMÍA DE LA EMPRESA</b>	5	6,442	5,938	0,504
<b>HISTORIA DE LA FILOSOFÍA</b>	1	7,500	6,247	1,253
<b>MATEMÁTICAS APLICADAS A LAS CIENCIAS</b>	1	5,000	6,761	-1,761
<b>MATEMÁTICAS II</b>	1	3,250	5,498	-2,248
<b>QUÍMICA</b>	1	6,300	6,188	0,112



**IES VIRGEN DE LAS NIEVES**

<b>ASIGNATURA</b>	<b>Nº Exámenes</b>	<b>Centro</b>	<b>General</b>	<b>Diferencia</b>
-------------------	--------------------	---------------	----------------	-------------------

**Específicas**

<b>BIOLOGÍA</b>	<b>12</b>	<b>8,009</b>	<b>7,915</b>	<b>0,094</b>
<b>CULTURA AUDIOVISUAL II</b>	<b>1</b>	<b>9,250</b>	<b>7,407</b>	<b>1,843</b>
<b>ECONOMÍA DE LA EMPRESA</b>	<b>1</b>	<b>7,700</b>	<b>5,938</b>	<b>1,762</b>
<b>MATEMÁTICAS APLICADAS A LAS CIENCIAS</b>	<b>1</b>	<b>4,250</b>	<b>6,761</b>	<b>-2,511</b>
<b>QUÍMICA</b>	<b>6</b>	<b>5,408</b>	<b>6,188</b>	<b>-0,780</b>

**PRUEBAS DE ACCESO JULIO 2020 MEDIA DE CENTROS POR ASIGNAT****ALEMÁN**

<b>CENTRO</b>	<b>Nº Exámenes</b>	<b>Centro</b>	<b>General</b>	<b>Diferencia</b>
IES REALEJOS	3	5,233	7,136	-1,902
IES VIERA Y CLAVIJO	4	8,563	7,136	1,427

**Específica**

<b>CENTRO</b>	<b>Nº Exámenes</b>	<b>Centro</b>	<b>General</b>	<b>Diferencia</b>
COLEGIO HISPANO INGLÉS	1	8,750	7,810	0,940
COLEGIO ALEMÁN	8	8,731	7,810	0,922
COLEGIO COSTA ADEJE	1	6,500	7,810	-1,310
COLEGIO DOMINICAS	1	9,050	7,810	1,240
COLEGIO ESCUELAS PÍAS	1	10,000	7,810	2,190
COLEGIO HISPANO BRITÁNICO	1	9,250	7,810	1,440
COLEGIO LUTHER KING LA LAGUNA	1	7,500	7,810	-0,310
COLEGIO NURYANA	1	8,250	7,810	0,440
COLEGIO VIRGEN DEL MAR	3	8,017	7,810	0,207
IES ADEJE	3	3,250	7,810	-4,560
IES ANAGA	1	7,050	7,810	-0,760
IES CANARIAS CABRERA PINTO	1	6,350	7,810	-1,460
IES EUSEBIO BARRETO LORENZO	1	7,550	7,810	-0,260
IES GAROÉ	4	6,013	7,810	-1,797
IES ICHASAGUA	1	8,800	7,810	0,990
IES JOSÉ MARÍA PÉREZ PULIDO	3	8,867	7,810	1,057
IES LA LABORAL DE LA LAGUNA	1	9,450	7,810	1,640
IES LUCAS MARTÍN ESPINO	1	8,850	7,810	1,040
IES LUIS COBIELLA CUEVAS	1	9,250	7,810	1,440
IES PUERTO DE LA CRUZ - TELESFORO BRAV	1	9,550	7,810	1,740
IES SAN SEBASTIÁN DE LA GOMERA	1	7,300	7,810	-0,510
IES SANTA ÚRSULA	1	8,650	7,810	0,840
IES TACORONTE - ÓSCAR DOMÍNGUEZ	1	9,450	7,810	1,640
IES VIERA Y CLAVIJO	3	7,383	7,810	-0,426



**ARTES ESCÉNICAS**

**Específica**

<b>CENTRO</b>	<b>Nº Exámenes</b>	<b>Centro</b>	<b>General</b>	<b>Diferencia</b>
COLEGIO LA SALLE SAN ILDEFONSO	2	4,300	5,853	-1,553
COLEGIO NURYANA	6	5,525	5,853	-0,328
ESCUELA DE ARTE MANOLO BLAHNIK	2	5,925	5,853	0,072
IES CANARIAS CABRERA PINTO	1	3,950	5,853	-1,903
IES LA LABORAL DE LA LAGUNA	25	6,806	5,853	0,953
IES LOS CRISTIANOS	14	4,432	5,853	-1,421
IES MARÍA PÉREZ TRUJILLO	3	6,817	5,853	0,964

**PRUEBAS DE ACCESO JULIO 2020 MEDIA DE CENTROS POR ASIGNAT****BIOLOGÍA****Específica**

<b>CENTRO</b>	<b>Nº Exámenes</b>	<b>Centro</b>	<b>General</b>	<b>Diferencia</b>
CEAD SANTA CRUZ DE TENERIFE MERCEDES	14	4,536	7,915	-3,379
CENTRO SUPERIOR DE FORMACIÓN EUROPE	20	8,152	7,915	0,237
CIFP CÉSAR MANRIQUE	5	8,054	7,915	0,139
CIFP LAS INDIAS	4	7,915	7,915	0,000
COLEGIO HISPANO INGLÉS	27	9,039	7,915	1,124
COLEGIO ALEMÁN	3	6,077	7,915	-1,838
COLEGIO CASA AZUL	13	8,738	7,915	0,823
COLEGIO CISNEROS ALTER	27	8,217	7,915	0,302
COLEGIO COSTA ADEJE	8	7,880	7,915	-0,035
COLEGIO DECROLY	2	5,565	7,915	-2,350
COLEGIO DOMINICAS	20	8,918	7,915	1,002
COLEGIO ESCUELAS PÍAS	11	8,052	7,915	0,137
COLEGIO HISPANO BRITÁNICO	26	8,954	7,915	1,039
COLEGIO HOGAR ESCUELA MARÍA AUXILIA	6	7,812	7,915	-0,103
COLEGIO JULES VERNE	1	8,850	7,915	0,935
COLEGIO LA SALLE SAN ILDEFONSO	56	7,869	7,915	-0,046
COLEGIO LUTHER KING LA LAGUNA	21	8,640	7,915	0,725
COLEGIO LUTHER KING SUR	30	9,364	7,915	1,449
COLEGIO NURYANA	35	8,849	7,915	0,934
COLEGIO PUREZA DE MARÍA LOS REALEJOS	25	8,440	7,915	0,525
COLEGIO PUREZA DE MARÍA SANTA CRUZ D	45	8,929	7,915	1,014
COLEGIO SAN JUAN BOSCO	13	7,322	7,915	-0,593
COLEGIO VIRGEN DEL MAR	10	8,767	7,915	0,852
CPFP ABAD SERRADOR	21	8,640	7,915	0,725
CPFP CEP SANTA CRUZ	1	9,800	7,915	1,885
CPFP ELENA ROMEU S.L.	22	7,674	7,915	-0,241
CPFP GRUPO DENTAZUL, S.L.	9	7,651	7,915	-0,264
IES ADEJE	35	8,087	7,915	0,172
IES AGUSTÍN DE BETANCOURT	16	7,178	7,915	-0,737
IES ALCALÁ	14	7,517	7,915	-0,398
IES ALCALDE BERNABÉ RODRÍGUEZ	22	7,673	7,915	-0,242
IES ALONSO PÉREZ DÍAZ	17	8,138	7,915	0,223
IES ANAGA	25	7,234	7,915	-0,681
IES ANDRÉS BELLO	20	6,416	7,915	-1,500
IES ANTONIO GONZÁLEZ GONZÁLEZ	15	8,371	7,915	0,456
IES ARICO	4	5,183	7,915	-2,733
IES BENITO PÉREZ ARMAS	4	3,890	7,915	-4,025
IES CANARIAS	1	4,620	7,915	-3,295
IES CANARIAS CABRERA PINTO	53	7,188	7,915	-0,727
IES CÁNDIDO MARANTE EXPÓSITO	7	8,770	7,915	0,855

**PRUEBAS DE ACCESO JULIO 2020 MEDIA DE CENTROS POR ASIGNAT**

**BIOLOGÍA**

IES CRUZ SANTA	9	7,872	7,915	-0,043
IES DAUTE - LOS SILOS	11	8,229	7,915	0,314
IES DOMINGO PÉREZ MINIK	8	6,608	7,915	-1,308
IES EL CHAPATAL	36	7,543	7,915	-0,373
IES EL MÉDANO	13	6,737	7,915	-1,178
IES EL PASO	13	8,453	7,915	0,538
IES EL SOBRADILLO	5	5,808	7,915	-2,107
IES EUSEBIO BARRETO LORENZO	24	7,764	7,915	-0,151
IES GAROÉ	13	8,108	7,915	0,193
IES GENETO	7	8,161	7,915	0,246
IES GRANADILLA DE ABONA	22	8,070	7,915	0,155
IES GÜÍMAR	7	7,487	7,915	-0,428
IES ICHASAGUA	12	7,873	7,915	-0,042
IES JOSÉ MARÍA PÉREZ PULIDO	28	8,354	7,915	0,439
IES LA GUANCHA	36	7,474	7,915	-0,441
IES LA LABORAL DE LA LAGUNA	24	6,919	7,915	-0,996
IES LA MATANZA	8	7,363	7,915	-0,553
IES LA OROTAVA - MANUEL GONZÁLEZ PÉR	24	7,598	7,915	-0,318
IES LA VICTORIA - ALFONSO FERNÁNDEZ GA	11	7,928	7,915	0,013
IES LAS BREÑAS	10	8,846	7,915	0,931
IES LAS GALLETAS	24	8,062	7,915	0,147
IES LAS VEREDILLAS	37	7,987	7,915	0,072
IES LOS CARDONES	10	8,785	7,915	0,870
IES LOS CRISTIANOS	37	7,509	7,915	-0,406
IES LOS GLADIOLOS	46	7,997	7,915	0,082
IES LUCAS MARTÍN ESPINO	25	7,666	7,915	-0,249
IES LUIS COBIELLA CUEVAS	32	8,965	7,915	1,050
IES LUIS DIEGO CUSCOY	11	6,992	7,915	-0,923
IES MAGALLANES	13	8,456	7,915	0,541
IES MANUEL MARTÍN GONZÁLEZ	8	7,685	7,915	-0,230
IES MARÍA PÉREZ TRUJILLO	2	8,595	7,915	0,680
IES MARÍA ROSA ALONSO	1	5,000	7,915	-2,915
IES MARINA CEBRIÁN	4	7,918	7,915	0,002
IES MENCEY ACAYMO	25	7,985	7,915	0,070
IES MENCEY BENCOMO	23	7,027	7,915	-0,888
IES OFRA	4	5,823	7,915	-2,093
IES PADRE ANCHIETA	9	4,653	7,915	-3,262
IES PROFESOR MARTÍN MIRANDA	10	8,467	7,915	0,552
IES PUERTO DE LA CRUZ - TELESFORO BRAV	10	8,966	7,915	1,051
IES PUNTA LARGA	23	7,603	7,915	-0,312
IES PUNTAGORDA	1	7,890	7,915	-0,025
IES RAFAEL AROZARENA	24	7,045	7,915	-0,870
IES REALEJOS	25	7,158	7,915	-0,757

**PRUEBAS DE ACCESO JULIO 2020 MEDIA DE CENTROS POR ASIGNAT**

**BIOLOGÍA**

IES SABINO BERTHELOT	8	8,471	7,915	0,556
IES SAN ANDRÉS	15	8,071	7,915	0,156
IES SAN BENITO	24	8,372	7,915	0,457
IES SAN JUAN DE LA RAMBLA	7	8,490	7,915	0,575
IES SAN MARCOS	19	8,687	7,915	0,772
IES SAN MATÍAS	4	7,988	7,915	0,072
IES SAN MIGUEL	8	8,228	7,915	0,312
IES SAN SEBASTIÁN DE LA GOMERA	30	8,717	7,915	0,802
IES SANTA ANA	25	8,620	7,915	0,705
IES SANTA ÚRSULA	9	8,233	7,915	0,318
IES TACORONTE - ÓSCAR DOMÍNGUEZ	20	7,768	7,915	-0,148
IES TAMAIMO	6	9,063	7,915	1,148
IES TEGUESTE	19	7,992	7,915	0,077
IES TEOBALDO POWER	54	7,488	7,915	-0,427
IES TOMÁS DE IRIARTE	10	7,028	7,915	-0,887
IES VALLE GUERRA	10	7,076	7,915	-0,839
IES VIERA Y CLAVIJO	74	7,862	7,915	-0,053
IES VILLA DE MAZO	9	7,194	7,915	-0,721
IES VILLALBA HERVÁS	49	8,044	7,915	0,129
IES VIRGEN DE CANDELARIA	2	7,200	7,915	-0,715
IES VIRGEN DE LAS NIEVES	12	8,009	7,915	0,094

**CULTURA AUDIOVISUAL II**

**Específica**

<b>CENTRO</b>	<b>Nº Exámenes</b>	<b>Centro</b>	<b>General</b>	<b>Diferencia</b>
CENTRO SUPERIOR DE FORMACIÓN EUROPE	1	7,750	7,407	0,343
CIFP CÉSAR MANRIQUE	2	7,625	7,407	0,218
COLEGIO LA SALLE SAN ILDEFONSO	3	7,500	7,407	0,093
COLEGIO LUTHER KING LA LAGUNA	1	8,250	7,407	0,843
COLEGIO NURYANA	14	7,982	7,407	0,575
COLEGIO PUREZA DE MARÍA LOS REALEJOS	5	7,850	7,407	0,443
ESCUELA DE ARTE FERNANDO ESTÉVEZ	27	7,750	7,407	0,343
ESCUELA DE ARTE MANOLO BLAHNIK	26	7,515	7,407	0,108
IES ADEJE	1	8,000	7,407	0,593
IES ALCALÁ	1	0,000	7,407	-7,407
IES ANAGA	1	5,000	7,407	-2,407
IES CANARIAS CABRERA PINTO	5	8,250	7,407	0,843
IES DAUTE - LOS SILOS	1	6,000	7,407	-1,407
IES EUSEBIO BARRETO LORENZO	1	7,250	7,407	-0,157
IES ICHASAGUA	1	8,000	7,407	0,593
IES JOSÉ MARÍA PÉREZ PULIDO	1	7,000	7,407	-0,407
IES LA GUANCHA	5	6,900	7,407	-0,507
IES LA LABORAL DE LA LAGUNA	48	6,846	7,407	-0,561
IES LA OROTAVA - MANUEL GONZÁLEZ PÉR	2	6,250	7,407	-1,157
IES LAS GALLETAS	1	8,250	7,407	0,843
IES LAS VEREDILLAS	2	6,375	7,407	-1,032
IES LOS CRISTIANOS	39	7,737	7,407	0,330
IES LUIS COBIELLA CUEVAS	1	9,500	7,407	2,093
IES LUIS DIEGO CUSCOY	1	7,750	7,407	0,343
IES MARÍA PÉREZ TRUJILLO	12	6,625	7,407	-0,782
IES MARINA CEBRIÁN	1	7,000	7,407	-0,407
IES MENCEY BENCOMO	2	7,625	7,407	0,218
IES OFRA	12	7,729	7,407	0,322
IES PUNTAGORDA	2	8,750	7,407	1,343
IES REALEJOS	2	6,625	7,407	-0,782
IES SANTA ANA	3	7,583	7,407	0,176
IES TEGUESTE	1	7,500	7,407	0,093
IES TEOBALDO POWER	9	7,583	7,407	0,176
IES VIERA Y CLAVIJO	3	7,000	7,407	-0,407
IES VILLA DE MAZO	3	7,583	7,407	0,176
IES VILLALBA HERVÁS	1	8,250	7,407	0,843
IES VIRGEN DE LAS NIEVES	1	9,250	7,407	1,843





**DIBUJO TÉCNICO II**

Específica

CENTRO	Nº Exámenes	Centro	General	Diferencia
CEAD SANTA CRUZ DE TENERIFE MERCEDES	3	3,917	6,436	-2,519
CIFP CÉSAR MANRIQUE	1	7,000	6,436	0,564
COLEGIO HISPANO INGLÉS	13	6,865	6,436	0,429
COLEGIO ALEMÁN	1	4,400	6,436	-2,036
COLEGIO CASA AZUL	10	9,205	6,436	2,769
COLEGIO CISNEROS ALTER	10	6,900	6,436	0,464
COLEGIO COSTA ADEJE	3	9,333	6,436	2,897
COLEGIO DOMINICAS	8	7,719	6,436	1,283
COLEGIO ESCUELAS PÍAS	4	5,063	6,436	-1,373
COLEGIO HISPANO BRITÁNICO	17	8,647	6,436	2,211
COLEGIO JULES VERNE	1	10,000	6,436	3,564
COLEGIO LA SALLE SAN ILDEFONSO	18	6,389	6,436	-0,047
COLEGIO LUTHER KING LA LAGUNA	10	9,150	6,436	2,714
COLEGIO LUTHER KING SUR	12	8,833	6,436	2,397
COLEGIO NURYANA	6	8,250	6,436	1,814
COLEGIO PUREZA DE MARÍA LOS REALEJOS	6	9,092	6,436	2,656
COLEGIO PUREZA DE MARÍA SANTA CRUZ D	8	7,750	6,436	1,314
COLEGIO SAN JUAN BOSCO	4	5,500	6,436	-0,936
COLEGIO VIRGEN DEL MAR	10	8,800	6,436	2,364
ESCUELA DE ARTE FERNANDO ESTÉVEZ	2	3,500	6,436	-2,936
IES ADEJE	15	7,917	6,436	1,481
IES AGUSTÍN DE BETANCOURT	3	5,417	6,436	-1,019
IES ALCALÁ	13	5,685	6,436	-0,751
IES ALCALDE BERNABÉ RODRÍGUEZ	4	8,063	6,436	1,627
IES ALONSO PÉREZ DÍAZ	3	8,167	6,436	1,731
IES ANAGA	4	6,750	6,436	0,314
IES ANTONIO GONZÁLEZ GONZÁLEZ	3	5,000	6,436	-1,436
IES CANARIAS CABRERA PINTO	28	5,362	6,436	-1,074
IES CÁNDIDO MARANTE EXPÓSITO	3	9,500	6,436	3,064
IES CRUZ SANTA	5	5,350	6,436	-1,086
IES DAUTE - LOS SILOS	8	3,025	6,436	-3,411
IES DOMINGO PÉREZ MINIK	3	6,000	6,436	-0,436
IES EL CHAPATAL	13	7,145	6,436	0,709
IES EL MÉDANO	7	4,740	6,436	-1,696
IES EL PASO	5	4,880	6,436	-1,556
IES EL SOBRADILLO	2	1,250	6,436	-5,186
IES EUSEBIO BARRETO LORENZO	9	6,806	6,436	0,370
IES GAROÉ	4	5,850	6,436	-0,586
IES GENETO	3	2,000	6,436	-4,436
IES GRANADILLA DE ABONA	2	4,775	6,436	-1,661

**PRUEBAS DE ACCESO JULIO 2020 MEDIA DE CENTROS POR ASIGNAT**

**DIBUJO TÉCNICO II**

IES GÜÍMAR	10	8,490	6,436	2,054
IES ICHASAGUA	9	9,117	6,436	2,681
IES JOSÉ MARÍA PÉREZ PULIDO	4	7,625	6,436	1,189
IES LA GUANCHA	4	7,388	6,436	0,952
IES LA LABORAL DE LA LAGUNA	8	3,719	6,436	-2,717
IES LA MATANZA	4	4,125	6,436	-2,311
IES LA OROTAVA - MANUEL GONZÁLEZ PÉR	1	3,700	6,436	-2,736
IES LA VICTORIA - ALFONSO FERNÁNDEZ GA	4	4,238	6,436	-2,198
IES LAS BREÑAS	2	9,250	6,436	2,814
IES LAS GALLETAS	6	6,900	6,436	0,464
IES LAS VEREDILLAS	10	7,125	6,436	0,689
IES LOS CARDONES	5	6,540	6,436	0,104
IES LOS CRISTIANOS	11	5,205	6,436	-1,231
IES LUCAS MARTÍN ESPINO	4	7,950	6,436	1,514
IES LUIS COBIELLA CUEVAS	2	9,625	6,436	3,189
IES LUIS DIEGO CUSCOY	10	4,505	6,436	-1,931
IES MAGALLANES	10	4,730	6,436	-1,706
IES MANUEL MARTÍN GONZÁLEZ	8	4,844	6,436	-1,592
IES MENCEY ACAYMO	6	6,363	6,436	-0,073
IES MENCEY BENCOMO	7	7,743	6,436	1,307
IES OFRA	1	4,000	6,436	-2,436
IES PADRE ANCHIETA	7	6,143	6,436	-0,293
IES PROFESOR MARTÍN MIRANDA	4	5,250	6,436	-1,186
IES PUERTO DE LA CRUZ - TELESFORO BRAV	3	4,383	6,436	-2,053
IES PUNTA LARGA	9	7,789	6,436	1,353
IES PUNTAGORDA	3	7,750	6,436	1,314
IES RAFAEL AROZARENA	7	5,064	6,436	-1,372
IES REALEJOS	4	5,563	6,436	-0,873
IES SABINO BERTHELOT	4	4,875	6,436	-1,561
IES SAN BENITO	5	5,900	6,436	-0,536
IES SAN MARCOS	3	5,767	6,436	-0,669
IES SAN MATÍAS	10	2,975	6,436	-3,461
IES SAN MIGUEL	4	4,850	6,436	-1,586
IES SAN SEBASTIÁN DE LA GOMERA	8	6,188	6,436	-0,248
IES SANTA ANA	10	5,045	6,436	-1,391
IES SANTA ÚRSULA	4	6,963	6,436	0,527
IES TACORONTE - ÓSCAR DOMÍNGUEZ	9	6,264	6,436	-0,171
IES TAMAIMO	4	5,550	6,436	-0,886
IES TEGUESTE	12	7,425	6,436	0,989
IES TEOBALDO POWER	18	6,583	6,436	0,147
IES TOMÁS DE IRIARTE	2	5,625	6,436	-0,811
IES VIERA Y CLAVIJO	37	6,147	6,436	-0,289
IES VILLA DE MAZO	4	8,963	6,436	2,527



**DIBUJO TÉCNICO II**

IES VILLALBA HERVÁS	19	4,813	6,436	-1,623
---------------------	----	-------	-------	--------

**PRUEBAS DE ACCESO JULIO 2020 MEDIA DE CENTROS POR ASIGNAT****DISEÑO****Específica**

<b>CENTRO</b>	<b>Nº Exámenes</b>	<b>Centro</b>	<b>General</b>	<b>Diferencia</b>
CEAD SANTA CRUZ DE TENERIFE MERCEDES	1	6,500	6,997	-0,497
CIFP CÉSAR MANRIQUE	2	7,500	6,997	0,503
COLEGIO HISPANO INGLÉS	3	7,083	6,997	0,086
COLEGIO ALEMÁN	2	5,250	6,997	-1,747
COLEGIO COSTA ADEJE	1	5,000	6,997	-1,997
COLEGIO DOMINICAS	1	7,000	6,997	0,003
COLEGIO LA SALLE SAN ILDEFONSO	1	10,000	6,997	3,003
COLEGIO LUTHER KING LA LAGUNA	2	6,250	6,997	-0,747
COLEGIO NURYANA	5	7,400	6,997	0,403
COLEGIO PUREZA DE MARÍA LOS REALEJOS	1	8,250	6,997	1,253
ESCUELA DE ARTE FERNANDO ESTÉVEZ	30	7,892	6,997	0,894
ESCUELA DE ARTE MANOLO BLAHNIK	14	8,179	6,997	1,181
IES ADEJE	1	2,750	6,997	-4,247
IES ANAGA	1	6,500	6,997	-0,497
IES CANARIAS CABRERA PINTO	4	5,125	6,997	-1,872
IES CRUZ SANTA	1	4,500	6,997	-2,497
IES DAUTE - LOS SILOS	2	5,750	6,997	-1,247
IES EUSEBIO BARRETO LORENZO	1	9,000	6,997	2,003
IES GÜÍMAR	1	5,000	6,997	-1,997
IES LA GUANCHA	2	7,875	6,997	0,878
IES LA LABORAL DE LA LAGUNA	31	7,065	6,997	0,067
IES LA OROTAVA - MANUEL GONZÁLEZ PÉR	2	4,375	6,997	-2,622
IES LAS VEREDILLAS	1	4,000	6,997	-2,997
IES LOS CRISTIANOS	24	6,510	6,997	-0,487
IES MANUEL MARTÍN GONZÁLEZ	1	3,000	6,997	-3,997
IES MARÍA PÉREZ TRUJILLO	10	6,675	6,997	-0,322
IES MARINA CEBRIÁN	1	6,250	6,997	-0,747
IES OFRA	12	7,688	6,997	0,690
IES PUERTO DE LA CRUZ - TELESFORO BRAV	1	3,250	6,997	-3,747
IES PUNTA LARGA	1	7,250	6,997	0,253
IES PUNTAGORDA	2	8,875	6,997	1,878
IES SAN BENITO	1	2,750	6,997	-4,247
IES SANTA ANA	2	9,250	6,997	2,253
IES SANTA ÚRSULA	1	5,000	6,997	-1,997
IES TACORONTE - ÓSCAR DOMÍNGUEZ	2	6,750	6,997	-0,247
IES TEOBALDO POWER	4	6,500	6,997	-0,497
IES VALLE GUERRA	1	8,000	6,997	1,003
IES VIERA Y CLAVIJO	5	5,450	6,997	-1,547
IES VILLALBA HERVÁS	3	7,083	6,997	0,086



**ECONOMÍA DE LA EMPRESA**

Específica

CENTRO	Nº Exámenes	Centro	General	Diferencia
CEAD LAS PALMAS (RADIO ECCA)	1	5,000	5,938	-0,938
CEAD SANTA CRUZ DE TENERIFE MERCEDES	8	3,653	5,938	-2,285
CENTRO SUPERIOR DE FORMACIÓN EUROPE	1	5,000	5,938	-0,938
CIFP CÉSAR MANRIQUE	1	7,200	5,938	1,262
COLEGIO HISPANO INGLÉS	18	8,075	5,938	2,137
COLEGIO ALEMÁN	9	4,729	5,938	-1,209
COLEGIO CASA AZUL	13	6,733	5,938	0,795
COLEGIO CISNEROS ALTER	17	5,793	5,938	-0,145
COLEGIO COSTA ADEJE	9	6,028	5,938	0,090
COLEGIO DECROLY	7	4,917	5,938	-1,021
COLEGIO DOMINICAS	17	7,003	5,938	1,065
COLEGIO ESCUELAS PÍAS	5	4,920	5,938	-1,018
COLEGIO HISPANO BRITÁNICO	14	7,186	5,938	1,249
COLEGIO HOGAR ESCUELA MARÍA AUXILIA	2	6,075	5,938	0,137
COLEGIO JULES VERNE	3	5,583	5,938	-0,355
COLEGIO LA SALLE SAN ILDEFONSO	27	6,209	5,938	0,271
COLEGIO LUTHER KING LA LAGUNA	34	6,460	5,938	0,522
COLEGIO LUTHER KING SUR	24	6,091	5,938	0,153
COLEGIO NURYANA	17	8,274	5,938	2,336
COLEGIO PUREZA DE MARÍA LOS REALEJOS	13	7,480	5,938	1,542
COLEGIO PUREZA DE MARÍA SANTA CRUZ D	22	7,058	5,938	1,120
COLEGIO SAN JUAN BOSCO	4	6,445	5,938	0,507
COLEGIO VIRGEN DEL MAR	6	7,373	5,938	1,435
ESCUELA DE ARTE FERNANDO ESTÉVEZ	1	3,030	5,938	-2,908
IES ADEJE	29	4,949	5,938	-0,989
IES AGUSTÍN DE BETANCOURT	3	2,890	5,938	-3,048
IES ALCALÁ	7	5,857	5,938	-0,081
IES ALCALDE BERNABÉ RODRÍGUEZ	20	4,403	5,938	-1,535
IES ALONSO PÉREZ DÍAZ	14	5,932	5,938	-0,006
IES ANAGA	26	6,508	5,938	0,570
IES ANDRÉS BELLO	3	2,400	5,938	-3,538
IES ANTONIO GONZÁLEZ GONZÁLEZ	6	7,585	5,938	1,647
IES BENITO PÉREZ ARMAS	11	5,976	5,938	0,039
IES CANARIAS	4	6,930	5,938	0,992
IES CANARIAS CABRERA PINTO	26	6,680	5,938	0,742
IES CÁNDIDO MARANTE EXPÓSITO	5	7,620	5,938	1,682
IES CRUZ SANTA	12	5,780	5,938	-0,158
IES DAUTE - LOS SILOS	11	6,859	5,938	0,921
IES DOMINGO PÉREZ MINIK	5	4,210	5,938	-1,728
IES EL CHAPATAL	12	4,993	5,938	-0,945

**ECONOMÍA DE LA EMPRESA**

IES EL MÉDANO	14	5,338	5,938	-0,600
IES EL PASO	3	6,200	5,938	0,262
IES EUSEBIO BARRETO LORENZO	25	6,199	5,938	0,261
IES GAROÉ	10	6,688	5,938	0,750
IES GENETO	3	5,200	5,938	-0,738
IES GRANADILLA DE ABONA	8	6,284	5,938	0,346
IES GÜÍMAR	5	3,688	5,938	-2,250
IES ICHASAGUA	8	4,575	5,938	-1,363
IES JOSÉ MARÍA PÉREZ PULIDO	15	6,473	5,938	0,535
IES LA GUANCHA	18	5,007	5,938	-0,931
IES LA LABORAL DE LA LAGUNA	18	5,861	5,938	-0,077
IES LA MATANZA	2	4,605	5,938	-1,333
IES LA OROTAVA - MANUEL GONZÁLEZ PÉR	7	5,594	5,938	-0,344
IES LA VICTORIA - ALFONSO FERNÁNDEZ GA	4	3,000	5,938	-2,938
IES LAS BREÑAS	5	6,220	5,938	0,282
IES LAS GALLETAS	30	4,286	5,938	-1,652
IES LAS VEREDILLAS	24	6,003	5,938	0,065
IES LOS CARDONES	13	5,704	5,938	-0,234
IES LOS CRISTIANOS	24	5,108	5,938	-0,830
IES LOS GLADIOLOS	1	4,100	5,938	-1,838
IES LUCAS MARTÍN ESPINO	13	7,011	5,938	1,073
IES LUIS COBIELLA CUEVAS	16	6,500	5,938	0,562
IES LUIS DIEGO CUSCOY	5	4,500	5,938	-1,438
IES MAGALLANES	5	1,470	5,938	-4,468
IES MANUEL MARTÍN GONZÁLEZ	8	4,675	5,938	-1,263
IES MARÍA PÉREZ TRUJILLO	4	5,700	5,938	-0,238
IES MARÍA ROSA ALONSO	1	2,300	5,938	-3,638
IES MARINA CEBRIÁN	2	3,650	5,938	-2,288
IES MENCEY ACAYMO	3	7,517	5,938	1,579
IES MENCEY BENCOMO	20	4,244	5,938	-1,694
IES OFRA	1	4,300	5,938	-1,638
IES PADRE ANCHIETA	1	3,600	5,938	-2,338
IES PROFESOR MARTÍN MIRANDA	9	7,009	5,938	1,071
IES PUERTO DE LA CRUZ - TELESFORO BRAV	11	6,324	5,938	0,386
IES PUNTA LARGA	17	6,758	5,938	0,820
IES PUNTAGORDA	1	5,500	5,938	-0,438
IES RAFAEL AROZARENA	19	6,085	5,938	0,147
IES REALEJOS	23	6,577	5,938	0,639
IES SABINO BERTHELOT	5	6,146	5,938	0,208
IES SAN ANDRÉS	2	7,800	5,938	1,862
IES SAN BENITO	11	6,185	5,938	0,247
IES SAN MARCOS	8	3,739	5,938	-2,199
IES SAN MATÍAS	2	4,950	5,938	-0,988



**PRUEBAS DE ACCESO JULIO 2020 MEDIA DE CENTROS POR ASIGNAT**

**ECONOMÍA DE LA EMPRESA**

IES SAN MIGUEL	5	6,946	5,938	1,008
IES SAN SEBASTIÁN DE LA GOMERA	19	5,838	5,938	-0,099
IES SANTA ANA	4	7,445	5,938	1,507
IES SANTA ÚRSULA	9	6,260	5,938	0,322
IES TACORONTE - ÓSCAR DOMÍNGUEZ	17	5,958	5,938	0,020
IES TAMAIMO	9	7,079	5,938	1,141
IES TEGUESTE	20	5,637	5,938	-0,301
IES TEOBALDO POWER	28	5,205	5,938	-0,733
IES TOMÁS DE IRIARTE	3	4,400	5,938	-1,538
IES VALLE GUERRA	7	5,541	5,938	-0,396
IES VIERA Y CLAVIJO	51	6,273	5,938	0,335
IES VILLA DE MAZO	7	5,300	5,938	-0,638
IES VILLALBA HERVÁS	19	6,352	5,938	0,414
IES VIRGEN DE CANDELARIA	5	6,442	5,938	0,504
IES VIRGEN DE LAS NIEVES	1	7,700	5,938	1,762

**PRUEBAS DE ACCESO JULIO 2020 MEDIA DE CENTROS POR ASIGNAT****FÍSICA****Específica**

<b>CENTRO</b>	<b>Nº Exámenes</b>	<b>Centro</b>	<b>General</b>	<b>Diferencia</b>
CEAD SANTA CRUZ DE TENERIFE MERCEDES	2	3,250	4,961	-1,711
CEPA GUMAR	1	9,800	4,961	4,839
CIFP CÉSAR MANRIQUE	1	0,900	4,961	-4,061
COLEGIO HISPANO INGLÉS	11	5,859	4,961	0,898
COLEGIO ALEMÁN	1	3,000	4,961	-1,961
COLEGIO CASA AZUL	7	5,736	4,961	0,774
COLEGIO CISNEROS ALTER	11	3,604	4,961	-1,358
COLEGIO COSTA ADEJE	9	7,061	4,961	2,100
COLEGIO DECROLY	1	0,250	4,961	-4,711
COLEGIO DOMINICAS	8	5,863	4,961	0,901
COLEGIO ESCUELAS PÍAS	6	7,358	4,961	2,397
COLEGIO HISPANO BRITÁNICO	11	6,827	4,961	1,866
COLEGIO JULES VERNE	1	5,800	4,961	0,839
COLEGIO LA SALLE SAN ILDEFONSO	39	5,303	4,961	0,342
COLEGIO LUTHER KING LA LAGUNA	12	5,442	4,961	0,480
COLEGIO LUTHER KING SUR	14	7,039	4,961	2,078
COLEGIO NURYANA	7	6,993	4,961	2,032
COLEGIO PUREZA DE MARÍA LOS REALEJOS	6	6,808	4,961	1,847
COLEGIO PUREZA DE MARÍA SANTA CRUZ D	11	6,286	4,961	1,325
COLEGIO SAN JUAN BOSCO	8	4,600	4,961	-0,361
COLEGIO VIRGEN DEL MAR	10	5,650	4,961	0,689
IES ADEJE	20	4,673	4,961	-0,289
IES AGUSTÍN DE BETANCOURT	5	5,000	4,961	0,039
IES ALCALÁ	9	2,633	4,961	-2,328
IES ALCALDE BERNABÉ RODRÍGUEZ	11	6,128	4,961	1,167
IES ALONSO PÉREZ DÍAZ	7	5,336	4,961	0,374
IES ANAGA	7	5,964	4,961	1,003
IES ANDRÉS BELLO	5	5,410	4,961	0,449
IES ANTONIO GONZÁLEZ GONZÁLEZ	6	5,275	4,961	0,314
IES ARICO	4	2,825	4,961	-2,136
IES BENITO PÉREZ ARMAS	1	0,500	4,961	-4,461
IES CANARIAS	1	5,500	4,961	0,539
IES CANARIAS CABRERA PINTO	26	3,846	4,961	-1,115
IES CÁNDIDO MARANTE EXPÓSITO	3	8,183	4,961	3,222
IES DAUTE - LOS SILOS	10	3,723	4,961	-1,238
IES DOMINGO PÉREZ MINIK	5	3,690	4,961	-1,271
IES EL CHAPATAL	15	3,607	4,961	-1,355
IES EL MÉDANO	8	4,579	4,961	-0,383
IES EL PASO	5	1,250	4,961	-3,711
IES EL SOBRADILLO	2	0,450	4,961	-4,511



**PRUEBAS DE ACCESO JULIO 2020 MEDIA DE CENTROS POR ASIGNAT****FÍSICA**

IES EUSEBIO BARRETO LORENZO	11	5,991	4,961	1,030
IES GAROÉ	5	6,580	4,961	1,619
IES GENETO	3	0,367	4,961	-4,595
IES GRANADILLA DE ABONA	7	1,921	4,961	-3,040
IES GÜÍMAR	12	5,313	4,961	0,351
IES ICHASAGUA	9	5,167	4,961	0,205
IES JOSÉ MARÍA PÉREZ PULIDO	5	4,110	4,961	-0,851
IES LA GUANCHA	3	3,800	4,961	-1,161
IES LA LABORAL DE LA LAGUNA	7	4,221	4,961	-0,740
IES LA MATANZA	4	3,838	4,961	-1,124
IES LA OROTAVA - MANUEL GONZÁLEZ PÉR	2	7,525	4,961	2,564
IES LA VICTORIA - ALFONSO FERNÁNDEZ GA	4	3,663	4,961	-1,299
IES LAS BREÑAS	4	8,400	4,961	3,439
IES LAS GALLETAS	10	2,790	4,961	-2,171
IES LAS VEREDILLAS	17	4,311	4,961	-0,651
IES LOS CARDONES	8	6,213	4,961	1,251
IES LOS CRISTIANOS	13	4,623	4,961	-0,338
IES LUCAS MARTÍN ESPINO	8	4,925	4,961	-0,036
IES LUIS COBIELLA CUEVAS	8	7,844	4,961	2,882
IES LUIS DIEGO CUSCOY	8	3,375	4,961	-1,586
IES MAGALLANES	8	4,438	4,961	-0,524
IES MANUEL MARTÍN GONZÁLEZ	7	5,279	4,961	0,317
IES MARÍA ROSA ALONSO	1	5,500	4,961	0,539
IES MENCEY ACAYMO	2	2,525	4,961	-2,436
IES MENCEY BENCOMO	12	5,125	4,961	0,164
IES PADRE ANCHIETA	5	2,920	4,961	-2,041
IES PROFESOR MARTÍN MIRANDA	8	5,479	4,961	0,517
IES PUERTO DE LA CRUZ - TELESFORO BRAV	3	1,317	4,961	-3,645
IES PUNTA LARGA	11	5,486	4,961	0,525
IES PUNTAGORDA	2	4,075	4,961	-0,886
IES RAFAEL AROZARENA	9	4,061	4,961	-0,900
IES REALEJOS	9	6,246	4,961	1,284
IES SABINO BERTHELOT	5	2,598	4,961	-2,363
IES SAN BENITO	8	4,195	4,961	-0,766
IES SAN JUAN DE LA RAMBLA	3	4,800	4,961	-0,161
IES SAN MARCOS	5	5,220	4,961	0,259
IES SAN MATÍAS	9	3,192	4,961	-1,769
IES SAN MIGUEL	5	5,660	4,961	0,699
IES SAN SEBASTIÁN DE LA GOMERA	8	5,741	4,961	0,780
IES SANTA ANA	11	5,698	4,961	0,737
IES SANTA ÚRSULA	6	8,483	4,961	3,522
IES TACORONTE - ÓSCAR DOMÍNGUEZ	8	5,875	4,961	0,914
IES TAMAIMO	5	3,780	4,961	-1,181



**PRUEBAS DE ACCESO JULIO 2020 MEDIA DE CENTROS POR ASIGNAT**

**FÍSICA**

IES TEGUESTE	12	4,304	4,961	-0,657
IES TEOBALDO POWER	17	4,674	4,961	-0,288
IES VALLE GUERRA	5	3,750	4,961	-1,211
IES VIERA Y CLAVIJO	28	5,660	4,961	0,698
IES VILLA DE MAZO	4	3,263	4,961	-1,699
IES VILLALBA HERVÁS	25	4,942	4,961	-0,019

**PRUEBAS DE ACCESO JULIO 2020 MEDIA DE CENTROS POR ASIGNAT****FRANCÉS**

<b>CENTRO</b>	<b>Nº Exámenes</b>	<b>Centro</b>	<b>General</b>	<b>Diferencia</b>
CEAD SANTA CRUZ DE TENERIFE MERCEDES	2	1,375	3,363	-1,988
IES ANDRÉS BELLO	2	1,450	3,363	-1,913
IES ANTONIO GONZÁLEZ GONZÁLEZ	1	4,330	3,363	0,967
IES BENITO PÉREZ ARMAS	13	1,981	3,363	-1,383
IES GRANADILLA DE ABONA	5	5,040	3,363	1,677
IES MAGALLANES	7	3,607	3,363	0,244
IES PADRE ANCHIETA	2	1,000	3,363	-2,363
IES RAFAEL AROZARENA	7	4,100	3,363	0,737
IES SAN BENITO	4	4,488	3,363	1,124
IES TOMÁS DE IRIARTE	1	3,900	3,363	0,537
IES VIERA Y CLAVIJO	3	6,450	3,363	3,087

**Específica**

<b>CENTRO</b>	<b>Nº Exámenes</b>	<b>Centro</b>	<b>General</b>	<b>Diferencia</b>
CEAD LAS PALMAS (RADIO ECCA)	1	4,000	6,252	-2,252
COLEGIO HISPANO INGLÉS	9	7,167	6,252	0,915
COLEGIO COSTA ADEJE	1	9,450	6,252	3,198
COLEGIO JULES VERNE	5	9,340	6,252	3,088
COLEGIO LA SALLE SAN ILDEFONSO	2	9,500	6,252	3,248
COLEGIO NURYANA	3	8,683	6,252	2,431
IES ADEJE	4	6,213	6,252	-0,040
IES ALCALÁ	1	7,000	6,252	0,748
IES ALCALDE BERNABÉ RODRÍGUEZ	2	2,325	6,252	-3,927
IES ANAGA	2	4,075	6,252	-2,177
IES ANTONIO GONZÁLEZ GONZÁLEZ	2	5,500	6,252	-0,752
IES CANARIAS CABRERA PINTO	15	8,520	6,252	2,268
IES DOMINGO PÉREZ MINIK	1	1,750	6,252	-4,502
IES EL CHAPATAL	1	10,000	6,252	3,748
IES EUSEBIO BARRETO LORENZO	1	10,000	6,252	3,748
IES ICHASAGUA	2	4,925	6,252	-1,327
IES JOSÉ MARÍA PÉREZ PULIDO	6	4,275	6,252	-1,977
IES LA LABORAL DE LA LAGUNA	2	6,000	6,252	-0,252
IES LA MATANZA	1	2,650	6,252	-3,602
IES LAS BREÑAS	3	3,000	6,252	-3,252
IES LAS GALLETAS	2	9,175	6,252	2,923
IES LOS CRISTIANOS	2	4,400	6,252	-1,852
IES LUIS COBIELLA CUEVAS	2	4,325	6,252	-1,927
IES MAGALLANES	1	9,800	6,252	3,548
IES PROFESOR MARTÍN MIRANDA	2	3,200	6,252	-3,052

**PRUEBAS DE ACCESO JULIO 2020 MEDIA DE CENTROS POR ASIGNAT**

**FRANCÉS**

IES PUERTO DE LA CRUZ - TELESFORO BRAV	1	8,000	6,252	1,748
IES PUNTA LARGA	3	3,933	6,252	-2,319
IES PUNTAGORDA	1	3,050	6,252	-3,202
IES RAFAEL AROZARENA	1	2,550	6,252	-3,702
IES SABINO BERTHELOT	1	3,150	6,252	-3,102
IES SAN BENITO	1	3,850	6,252	-2,402
IES TACORONTE - ÓSCAR DOMÍNGUEZ	3	2,317	6,252	-3,935
IES TEOBALDO POWER	3	5,767	6,252	-0,485
IES TOMÁS DE IRIARTE	2	5,500	6,252	-0,752
IES VIERA Y CLAVIJO	2	7,700	6,252	1,448
IES VILLA DE MAZO	5	5,870	6,252	-0,382
IES VILLALBA HERVÁS	1	8,000	6,252	1,748

**FUNDAMENTOS DEL ARTE II**

<b>CENTRO</b>	<b>Nº Exámenes</b>	<b>Centro</b>	<b>General</b>	<b>Diferencia</b>
CEAD SANTA CRUZ DE TENERIFE MERCEDES	2	7,600	7,425	0,175
COLEGIO LUTHER KING LA LAGUNA	3	9,367	7,425	1,941
COLEGIO NURYANA	14	7,571	7,425	0,146
ESCUELA DE ARTE FERNANDO ESTÉVEZ	30	7,857	7,425	0,431
ESCUELA DE ARTE MANOLO BLAHNIK	29	7,459	7,425	0,033
IES AGUSTÍN DE BETANCOURT	2	8,550	7,425	1,125
IES CANARIAS	1	6,400	7,425	-1,025
IES CANARIAS CABRERA PINTO	1	8,200	7,425	0,775
IES LA LABORAL DE LA LAGUNA	79	7,185	7,425	-0,241
IES LOS CRISTIANOS	46	7,289	7,425	-0,136
IES MARÍA PÉREZ TRUJILLO	22	6,918	7,425	-0,507
IES OFRA	20	8,005	7,425	0,580
IES SANTA ÚRSULA	1	8,400	7,425	0,975
IES TOMÁS DE IRIARTE	1	5,500	7,425	-1,925
IES VIERA Y CLAVIJO	1	9,100	7,425	1,675

**Específica**

<b>CENTRO</b>	<b>Nº Exámenes</b>	<b>Centro</b>	<b>General</b>	<b>Diferencia</b>
CPFP GRUPO DENTAZUL, S.L.	1	9,700	8,478	1,222
ESCUELA DE ARTE FERNANDO ESTÉVEZ	5	7,960	8,478	-0,518
ESCUELA DE ARTE MANOLO BLAHNIK	1	9,400	8,478	0,922
IES EL CHAPATAL	1	10,000	8,478	1,522
IES TEGUESTE	1	7,400	8,478	-1,078

**PRUEBAS DE ACCESO JULIO 2020 MEDIA DE CENTROS POR ASIGNAT****GEOGRAFÍA****Específica**

<b>CENTRO</b>	<b>Nº Exámenes</b>	<b>Centro</b>	<b>General</b>	<b>Diferencia</b>
CEAD SANTA CRUZ DE TENERIFE MERCEDES	6	5,500	6,452	-0,952
CENTRO SUPERIOR DE FORMACIÓN EUROPE	1	5,500	6,452	-0,952
CIFP CÉSAR MANRIQUE	1	6,000	6,452	-0,452
COLEGIO HISPANO INGLÉS	13	6,927	6,452	0,475
COLEGIO CASA AZUL	1	6,250	6,452	-0,202
COLEGIO CISNEROS ALTER	15	8,083	6,452	1,632
COLEGIO COSTA ADEJE	4	5,188	6,452	-1,264
COLEGIO DOMINICAS	17	6,837	6,452	0,385
COLEGIO ESCUELAS PÍAS	2	9,000	6,452	2,548
COLEGIO HISPANO BRITÁNICO	9	7,906	6,452	1,454
COLEGIO LA SALLE SAN ILDEFONSO	20	7,057	6,452	0,605
COLEGIO LUTHER KING LA LAGUNA	25	6,288	6,452	-0,163
COLEGIO LUTHER KING SUR	18	7,042	6,452	0,590
COLEGIO NURYANA	9	7,570	6,452	1,118
COLEGIO PUREZA DE MARÍA LOS REALEJOS	7	6,250	6,452	-0,202
COLEGIO PUREZA DE MARÍA SANTA CRUZ D	3	5,577	6,452	-0,875
COLEGIO SAN JUAN BOSCO	9	6,583	6,452	0,132
COLEGIO VIRGEN DEL MAR	5	5,850	6,452	-0,602
ESCUELA DE ARTE FERNANDO ESTÉVEZ	1	3,750	6,452	-2,702
IES ADEJE	34	6,897	6,452	0,445
IES AGUSTÍN DE BETANCOURT	3	6,750	6,452	0,298
IES ALCALÁ	2	2,500	6,452	-3,952
IES ALCALDE BERNABÉ RODRÍGUEZ	13	6,491	6,452	0,039
IES ALONSO PÉREZ DÍAZ	5	6,500	6,452	0,048
IES ANAGA	13	7,000	6,452	0,548
IES ANDRÉS BELLO	2	3,625	6,452	-2,827
IES ANTONIO GONZÁLEZ GONZÁLEZ	4	6,438	6,452	-0,014
IES ARICO	5	6,750	6,452	0,298
IES BENITO PÉREZ ARMAS	3	6,000	6,452	-0,452
IES CANARIAS	1	8,000	6,452	1,548
IES CANARIAS CABRERA PINTO	23	8,052	6,452	1,600
IES CÁNDIDO MARANTE EXPÓSITO	6	6,417	6,452	-0,035
IES CRUZ SANTA	7	7,250	6,452	0,798
IES DAUTE - LOS SILOS	1	5,500	6,452	-0,952
IES DOMINGO PÉREZ MINIK	7	5,643	6,452	-0,809
IES EL CHAPATAL	15	7,300	6,452	0,848
IES EL MÉDANO	16	6,618	6,452	0,166
IES EUSEBIO BARRETO LORENZO	8	7,906	6,452	1,455
IES GAROÉ	4	6,125	6,452	-0,327
IES GENETO	4	6,625	6,452	0,173

**PRUEBAS DE ACCESO JULIO 2020 MEDIA DE CENTROS POR ASIGNAT**

**GEOGRAFÍA**

IES GRANADILLA DE ABONA	10	5,550	6,452	-0,902
IES GÜÍMAR	7	6,000	6,452	-0,452
IES ICHASAGUA	6	7,750	6,452	1,298
IES JOSÉ MARÍA PÉREZ PULIDO	11	6,091	6,452	-0,361
IES LA GUANCHA	14	5,911	6,452	-0,541
IES LA LABORAL DE LA LAGUNA	13	5,942	6,452	-0,509
IES LA MATANZA	8	4,345	6,452	-2,107
IES LA OROTAVA - MANUEL GONZÁLEZ PÉR	2	4,125	6,452	-2,327
IES LA VICTORIA - ALFONSO FERNÁNDEZ GA	8	7,031	6,452	0,580
IES LAS BREÑAS	8	6,094	6,452	-0,358
IES LAS GALLETAS	13	4,712	6,452	-1,740
IES LAS VEREDILLAS	14	5,081	6,452	-1,371
IES LOS CARDONES	8	5,906	6,452	-0,545
IES LOS CRISTIANOS	32	7,039	6,452	0,587
IES LOS GLADIOLOS	1	3,250	6,452	-3,202
IES LUCAS MARTÍN ESPINO	16	7,281	6,452	0,830
IES LUIS COBIELLA CUEVAS	25	6,930	6,452	0,478
IES LUIS DIEGO CUSCOY	6	6,583	6,452	0,132
IES MAGALLANES	9	5,056	6,452	-1,396
IES MANUEL MARTÍN GONZÁLEZ	5	6,300	6,452	-0,152
IES MARÍA PÉREZ TRUJILLO	4	7,063	6,452	0,611
IES MARÍA ROSA ALONSO	1	2,250	6,452	-4,202
IES MARINA CEBRIÁN	2	6,750	6,452	0,298
IES MENCEY ACAYMO	6	7,542	6,452	1,090
IES MENCEY BENCOMO	16	6,079	6,452	-0,373
IES OFRA	4	5,625	6,452	-0,827
IES PADRE ANCHIETA	7	4,321	6,452	-2,130
IES PROFESOR MARTÍN MIRANDA	7	7,464	6,452	1,013
IES PUERTO DE LA CRUZ - TELESFORO BRAV	1	5,750	6,452	-0,702
IES PUNTA LARGA	3	4,333	6,452	-2,118
IES PUNTAGORDA	2	6,250	6,452	-0,202
IES RAFAEL AROZARENA	13	6,712	6,452	0,260
IES REALEJOS	17	6,397	6,452	-0,055
IES SABINO BERTHELOT	1	8,250	6,452	1,798
IES SAN BENITO	9	7,583	6,452	1,132
IES SAN JUAN DE LA RAMBLA	4	6,250	6,452	-0,202
IES SAN MARCOS	4	4,275	6,452	-2,177
IES SAN MATÍAS	7	6,269	6,452	-0,183
IES SAN MIGUEL	6	4,833	6,452	-1,618
IES SAN SEBASTIÁN DE LA GOMERA	14	6,509	6,452	0,058
IES SANTA ANA	10	4,888	6,452	-1,564
IES SANTA ÚRSULA	6	6,500	6,452	0,048
IES TACORONTE - ÓSCAR DOMÍNGUEZ	12	5,886	6,452	-0,566



**PRUEBAS DE ACCESO JULIO 2020 MEDIA DE CENTROS POR ASIGNAT**

**GEOGRAFÍA**

IES TAMAIMO	4	6,563	6,452	0,111
IES TEGUESTE	11	7,045	6,452	0,594
IES TEOBALDO POWER	26	6,360	6,452	-0,092
IES TOMÁS DE IRIARTE	2	6,125	6,452	-0,327
IES VALLE GUERRA	5	6,600	6,452	0,148
IES VIERA Y CLAVIJO	38	5,596	6,452	-0,856
IES VILLA DE MAZO	5	6,550	6,452	0,098
IES VILLALBA HERVÁS	11	6,182	6,452	-0,270





**GEOLOGÍA**

**Específica**

<b>CENTRO</b>	<b>Nº Exámenes</b>	<b>Centro</b>	<b>General</b>	<b>Diferencia</b>
CEAD SANTA CRUZ DE TENERIFE MERCEDES	3	5,083	5,347	-0,264
IES CANARIAS CABRERA PINTO	6	5,808	5,347	0,461
IES LA GUANCHA	3	6,273	5,347	0,926
IES LA LABORAL DE LA LAGUNA	1	3,050	5,347	-2,297
IES LA OROTAVA - MANUEL GONZÁLEZ PÉR	1	3,100	5,347	-2,247
IES LAS GALLETAS	1	4,280	5,347	-1,067
IES LAS VEREDILLAS	2	4,850	5,347	-0,497
IES MENCEY BENCOMO	1	3,550	5,347	-1,797
IES PADRE ANCHIETA	1	0,200	5,347	-5,147
IES REALEJOS	3	6,943	5,347	1,596
IES SAN BENITO	2	6,990	5,347	1,643
IES TEOBALDO POWER	2	5,475	5,347	0,128
IES VIERA Y CLAVIJO	14	5,380	5,347	0,033

**PRUEBAS DE ACCESO JULIO 2020 MEDIA DE CENTROS POR ASIGNAT****GRIEGO II****Específica**

<b>CENTRO</b>	<b>Nº Exámenes</b>	<b>Centro</b>	<b>General</b>	<b>Diferencia</b>
CEAD SANTA CRUZ DE TENERIFE MERCEDES	1	3,000	8,182	-5,182
IES AGUSTÍN DE BETANCOURT	1	10,000	8,182	1,818
IES ALCALDE BERNABÉ RODRÍGUEZ	3	7,333	8,182	-0,849
IES ANAGA	2	8,500	8,182	0,318
IES ANDRÉS BELLO	1	5,500	8,182	-2,682
IES ANTONIO GONZÁLEZ GONZÁLEZ	7	8,750	8,182	0,568
IES CRUZ SANTA	2	10,000	8,182	1,818
IES DAUTE - LOS SILOS	5	8,800	8,182	0,618
IES EL CHAPATAL	3	8,000	8,182	-0,182
IES GAROÉ	4	9,000	8,182	0,818
IES GRANADILLA DE ABONA	2	7,125	8,182	-1,057
IES LA GUANCHA	1	2,250	8,182	-5,932
IES LA OROTAVA - MANUEL GONZÁLEZ PÉR	1	4,500	8,182	-3,682
IES LAS VEREDILLAS	2	5,875	8,182	-2,307
IES LOS CRISTIANOS	4	6,188	8,182	-1,995
IES LUCAS MARTÍN ESPINO	6	8,625	8,182	0,443
IES LUIS COBIELLA CUEVAS	1	10,000	8,182	1,818
IES MENCEY ACAYMO	2	10,000	8,182	1,818
IES PROFESOR MARTÍN MIRANDA	5	8,600	8,182	0,418
IES RAFAEL AROZARENA	8	8,313	8,182	0,130
IES SABINO BERTHELOT	3	6,417	8,182	-1,766
IES SAN MARCOS	1	5,250	8,182	-2,932
IES SAN SEBASTIÁN DE LA GOMERA	7	8,714	8,182	0,532
IES SANTA ANA	2	6,500	8,182	-1,682
IES SANTA ÚRSULA	4	8,563	8,182	0,380
IES TEGUESTE	9	8,972	8,182	0,790
IES TEOBALDO POWER	2	7,000	8,182	-1,182
IES TOMÁS DE IRIARTE	1	10,000	8,182	1,818
IES VIERA Y CLAVIJO	4	9,125	8,182	0,943
IES VILLA DE MAZO	2	10,000	8,182	1,818

**HISTORIA DE ESPAÑA**

<b>CENTRO</b>	<b>Nº Exámenes</b>	<b>Centro</b>	<b>General</b>	<b>Diferencia</b>
C.E.P.A. COMARCA NORDESTE DE TENERIFE	3	4,167	6,398	-2,231
CEAD LAS PALMAS (RADIO ECCA)	4	3,125	6,398	-3,273
CEAD SANTA CRUZ DE TENERIFE MERCEDES	50	4,123	6,398	-2,275
COLEGIO HISPANO INGLÉS	70	7,821	6,398	1,423
COLEGIO CASA AZUL	43	7,239	6,398	0,841
COLEGIO CISNEROS ALTER	65	6,316	6,398	-0,083
COLEGIO COSTA ADEJE	34	6,971	6,398	0,572
COLEGIO DECROLY	13	5,318	6,398	-1,080
COLEGIO DOMINICAS	60	7,615	6,398	1,217
COLEGIO ESCUELAS PÍAS	27	7,500	6,398	1,102
COLEGIO HISPANO BRITÁNICO	61	8,257	6,398	1,859
COLEGIO HOGAR ESCUELA MARÍA AUXILIA	13	6,142	6,398	-0,256
COLEGIO LA SALLE SAN ILDEFONSO	116	7,246	6,398	0,848
COLEGIO LUTHER KING LA LAGUNA	93	7,167	6,398	0,769
COLEGIO LUTHER KING SUR	85	8,268	6,398	1,869
COLEGIO NURYANA	86	7,419	6,398	1,021
COLEGIO PUREZA DE MARÍA LOS REALEJOS	55	7,427	6,398	1,028
COLEGIO PUREZA DE MARÍA SANTA CRUZ D	82	8,476	6,398	2,078
COLEGIO SAN JUAN BOSCO	48	5,643	6,398	-0,755
COLEGIO VIRGEN DEL MAR	27	6,074	6,398	-0,324
ESCUELA DE ARTE FERNANDO ESTÉVEZ	31	4,871	6,398	-1,527
ESCUELA DE ARTE MANOLO BLAHNIK	29	4,203	6,398	-2,195
IES ADEJE	103	6,497	6,398	0,098
IES AGUSTÍN DE BETANCOURT	49	5,925	6,398	-0,473
IES ALCALÁ	52	5,765	6,398	-0,634
IES ALCALDE BERNABÉ RODRÍGUEZ	76	6,008	6,398	-0,390
IES ALONSO PÉREZ DÍAZ	41	5,082	6,398	-1,316
IES ANAGA	69	7,051	6,398	0,653
IES ANDRÉS BELLO	46	5,199	6,398	-1,199
IES ANTONIO GONZÁLEZ GONZÁLEZ	38	7,461	6,398	1,062
IES ARICO	21	5,071	6,398	-1,327
IES BENITO PÉREZ ARMAS	27	4,815	6,398	-1,583
IES CANARIAS	7	4,329	6,398	-2,070
IES CANARIAS CABRERA PINTO	142	6,089	6,398	-0,309
IES CÁNDIDO MARANTE EXPÓSITO	23	6,560	6,398	0,162
IES CRUZ SANTA	34	6,585	6,398	0,187
IES DAUTE - LOS SILOS	44	6,502	6,398	0,104
IES DOMINGO PÉREZ MINIK	19	5,167	6,398	-1,231
IES EL CHAPATAL	95	6,881	6,398	0,483
IES EL MÉDANO	47	5,575	6,398	-0,823

**HISTORIA DE ESPAÑA**

IES EL PASO	22	6,608	6,398	0,210
IES EL SOBRADILLO	8	3,313	6,398	-3,086
IES EUSEBIO BARRETO LORENZO	75	5,977	6,398	-0,421
IES GAROÉ	37	5,419	6,398	-0,979
IES GENETO	18	5,694	6,398	-0,704
IES GRANADILLA DE ABONA	52	6,303	6,398	-0,095
IES GÜÍMAR	35	6,029	6,398	-0,369
IES ICHASAGUA	53	7,151	6,398	0,753
IES JOSÉ MARÍA PÉREZ PULIDO	73	6,247	6,398	-0,151
IES LA GUANCHA	58	6,125	6,398	-0,273
IES LA LABORAL DE LA LAGUNA	151	4,950	6,398	-1,448
IES LA MATANZA	30	5,563	6,398	-0,835
IES LA OROTAVA - MANUEL GONZÁLEZ PÉR	21	6,455	6,398	0,057
IES LA VICTORIA - ALFONSO FERNÁNDEZ GA	30	5,669	6,398	-0,729
IES LAS BREÑAS	30	6,025	6,398	-0,373
IES LAS GALLETAS	74	5,439	6,398	-0,959
IES LAS VEREDILLAS	98	6,472	6,398	0,074
IES LOS CARDONES	37	6,561	6,398	0,163
IES LOS CRISTIANOS	145	5,328	6,398	-1,071
IES LUCAS MARTÍN ESPINO	57	6,528	6,398	0,130
IES LUIS COBIELLA CUEVAS	69	7,038	6,398	0,640
IES LUIS DIEGO CUSCOY	42	7,444	6,398	1,045
IES MAGALLANES	39	5,654	6,398	-0,744
IES MANUEL MARTÍN GONZÁLEZ	37	6,439	6,398	0,041
IES MARÍA PÉREZ TRUJILLO	26	4,899	6,398	-1,499
IES MARÍA ROSA ALONSO	10	4,675	6,398	-1,723
IES MARINA CEBRIÁN	9	4,472	6,398	-1,926
IES MENCEY ACAYMO	60	7,364	6,398	0,966
IES MENCEY BENCOMO	64	6,362	6,398	-0,036
IES OFRA	33	4,559	6,398	-1,839
IES PADRE ANCHIETA	29	4,527	6,398	-1,872
IES PROFESOR MARTÍN MIRANDA	53	5,866	6,398	-0,532
IES PUERTO DE LA CRUZ - TELESFORO BRAV	32	8,198	6,398	1,800
IES PUNTA LARGA	68	7,296	6,398	0,897
IES PUNTAGORDA	9	6,181	6,398	-0,217
IES RAFAEL AROZARENA	60	6,246	6,398	-0,152
IES REALEJOS	79	7,151	6,398	0,753
IES SABINO BERTHELOT	24	6,302	6,398	-0,096
IES SAN ANDRÉS	20	5,763	6,398	-0,636
IES SAN BENITO	54	6,403	6,398	0,005
IES SAN JUAN DE LA RAMBLA	16	6,156	6,398	-0,242
IES SAN MARCOS	41	5,627	6,398	-0,771
IES SAN MATÍAS	25	5,955	6,398	-0,443

**PRUEBAS DE ACCESO JULIO 2020 MEDIA DE CENTROS POR ASIGNAT**

**HISTORIA DE ESPAÑA**

IES SAN MIGUEL	34	6,971	6,398	0,572
IES SAN SEBASTIÁN DE LA GOMERA	76	7,035	6,398	0,636
IES SANTA ANA	57	6,193	6,398	-0,206
IES SANTA ÚRSULA	39	5,966	6,398	-0,433
IES TACORONTE - ÓSCAR DOMÍNGUEZ	65	6,294	6,398	-0,104
IES TAMAIMO	32	5,828	6,398	-0,570
IES TEGUESTE	63	6,528	6,398	0,130
IES TEOBALDO POWER	132	6,363	6,398	-0,036
IES TOMÁS DE IRIARTE	26	4,736	6,398	-1,662
IES VALLE GUERRA	28	6,296	6,398	-0,102
IES VIERA Y CLAVIJO	242	6,894	6,398	0,496
IES VILLA DE MAZO	21	5,768	6,398	-0,630
IES VILLALBA HERVÁS	126	6,637	6,398	0,238

**HISTORIA DE LA FILOSOFÍA****Específica**

<b>CENTRO</b>	<b>Nº Exámenes</b>	<b>Centro</b>	<b>General</b>	<b>Diferencia</b>
C.E.P.A. COMARCA NORDESTE DE TENERIFE	1	7,000	6,247	0,753
CEAD LAS PALMAS (RADIO ECCA)	1	2,500	6,247	-3,747
CEAD SANTA CRUZ DE TENERIFE MERCEDES	8	3,406	6,247	-2,840
CENTRO SUPERIOR DE FORMACIÓN EUROPE	1	4,750	6,247	-1,497
CIFP CÉSAR MANRIQUE	1	7,250	6,247	1,003
COLEGIO HISPANO INGLÉS	11	7,114	6,247	0,867
COLEGIO ALEMÁN	1	3,750	6,247	-2,497
COLEGIO CASA AZUL	4	7,063	6,247	0,816
COLEGIO CISNEROS ALTER	16	6,159	6,247	-0,087
COLEGIO COSTA ADEJE	6	8,975	6,247	2,728
COLEGIO DECROLY	9	6,578	6,247	0,331
COLEGIO DOMINICAS	17	6,556	6,247	0,309
COLEGIO ESCUELAS PÍAS	5	5,450	6,247	-0,797
COLEGIO HISPANO BRITÁNICO	4	4,188	6,247	-2,059
COLEGIO HOGAR ESCUELA MARÍA AUXILIA	2	4,000	6,247	-2,247
COLEGIO JULES VERNE	4	8,550	6,247	2,303
COLEGIO LA SALLE SAN ILDEFONSO	8	6,563	6,247	0,316
COLEGIO LUTHER KING LA LAGUNA	6	6,125	6,247	-0,122
COLEGIO LUTHER KING SUR	15	8,222	6,247	1,975
COLEGIO NURYANA	8	8,350	6,247	2,103
COLEGIO PUREZA DE MARÍA LOS REALEJOS	14	7,286	6,247	1,039
COLEGIO PUREZA DE MARÍA SANTA CRUZ D	1	2,750	6,247	-3,497
COLEGIO SAN JUAN BOSCO	19	5,358	6,247	-0,889
COLEGIO VIRGEN DEL MAR	1	6,250	6,247	0,003
ESCUELA DE ARTE FERNANDO ESTÉVEZ	4	4,125	6,247	-2,122
IES ADEJE	10	4,885	6,247	-1,362
IES AGUSTÍN DE BETANCOURT	7	5,607	6,247	-0,639
IES ALCALÁ	7	4,643	6,247	-1,604
IES ALCALDE BERNABÉ RODRÍGUEZ	13	6,288	6,247	0,042
IES ALONSO PÉREZ DÍAZ	6	5,708	6,247	-0,538
IES ANAGA	16	7,559	6,247	1,313
IES ANDRÉS BELLO	3	1,333	6,247	-4,913
IES ANTONIO GONZÁLEZ GONZÁLEZ	7	5,600	6,247	-0,647
IES ARICO	4	6,313	6,247	0,066
IES BENITO PÉREZ ARMAS	6	4,667	6,247	-1,580
IES CANARIAS	2	3,875	6,247	-2,372
IES CANARIAS CABRERA PINTO	29	5,836	6,247	-0,410
IES CÁNDIDO MARANTE EXPÓSITO	7	9,814	6,247	3,568
IES CRUZ SANTA	4	6,625	6,247	0,378
IES DAUTE - LOS SILOS	9	6,783	6,247	0,537

**HISTORIA DE LA FILOSOFÍA**

IES EL CHAPATAL	4	6,375	6,247	0,128
IES EL MÉDANO	8	5,438	6,247	-0,809
IES EL PASO	2	6,500	6,247	0,253
IES EL SOBRADILLO	1	2,000	6,247	-4,247
IES EUSEBIO BARRETO LORENZO	10	5,850	6,247	-0,397
IES GAROÉ	8	6,119	6,247	-0,128
IES GENETO	2	6,625	6,247	0,378
IES GRANADILLA DE ABONA	5	6,670	6,247	0,423
IES GÜÍMAR	12	5,229	6,247	-1,017
IES ICHASAGUA	5	6,990	6,247	0,743
IES JOSÉ MARÍA PÉREZ PULIDO	21	6,210	6,247	-0,037
IES LA GUANCHA	7	6,350	6,247	0,103
IES LA LABORAL DE LA LAGUNA	23	5,485	6,247	-0,762
IES LA MATANZA	6	6,250	6,247	0,003
IES LA VICTORIA - ALFONSO FERNÁNDEZ GA	4	6,188	6,247	-0,059
IES LAS BREÑAS	4	8,975	6,247	2,728
IES LAS GALLETAS	20	4,463	6,247	-1,784
IES LAS VEREDILLAS	17	5,978	6,247	-0,268
IES LOS CARDONES	7	7,457	6,247	1,211
IES LOS CRISTIANOS	8	4,450	6,247	-1,797
IES LOS GLADIOLOS	1	3,250	6,247	-2,997
IES LUCAS MARTÍN ESPINO	4	8,125	6,247	1,878
IES LUIS COBIELLA CUEVAS	16	4,800	6,247	-1,447
IES LUIS DIEGO CUSCOY	6	6,542	6,247	0,295
IES MAGALLANES	1	4,500	6,247	-1,747
IES MANUEL MARTÍN GONZÁLEZ	8	7,363	6,247	1,116
IES MARINA CEBRIÁN	3	4,000	6,247	-2,247
IES MENCEY ACAYMO	10	7,100	6,247	0,853
IES MENCEY BENCOMO	7	6,693	6,247	0,446
IES OFRA	8	4,656	6,247	-1,590
IES PROFESOR MARTÍN MIRANDA	12	6,167	6,247	-0,080
IES PUERTO DE LA CRUZ - TELESFORO BRAV	13	6,419	6,247	0,173
IES PUNTA LARGA	9	7,400	6,247	1,153
IES PUNTAGORDA	2	2,500	6,247	-3,747
IES RAFAEL AROZARENA	7	8,064	6,247	1,818
IES REALEJOS	13	8,519	6,247	2,273
IES SABINO BERTHELOT	7	6,821	6,247	0,575
IES SAN BENITO	8	6,281	6,247	0,035
IES SAN MARCOS	3	5,333	6,247	-0,913
IES SAN MATÍAS	6	5,875	6,247	-0,372
IES SAN MIGUEL	7	6,379	6,247	0,132
IES SAN SEBASTIÁN DE LA GOMERA	20	6,975	6,247	0,728
IES SANTA ANA	5	3,800	6,247	-2,447



**PRUEBAS DE ACCESO JULIO 2020 MEDIA DE CENTROS POR ASIGNAT**

**HISTORIA DE LA FILOSOFÍA**

IES SANTA ÚRSULA	8	7,094	6,247	0,847
IES TACORONTE - ÓSCAR DOMÍNGUEZ	18	6,300	6,247	0,053
IES TAMAIMO	7	5,393	6,247	-0,854
IES TEGUESTE	7	6,536	6,247	0,289
IES TEOBALDO POWER	12	6,067	6,247	-0,180
IES TOMÁS DE IRIARTE	3	5,000	6,247	-1,247
IES VALLE GUERRA	5	7,690	6,247	1,443
IES VIERA Y CLAVIJO	34	6,633	6,247	0,387
IES VILLA DE MAZO	1	0,000	6,247	-6,247
IES VILLALBA HERVÁS	22	7,136	6,247	0,890
IES VIRGEN DE CANDELARIA	1	7,500	6,247	1,253



**HISTORIA DEL ARTE**

**Específica**

<b>CENTRO</b>	<b>Nº Exámenes</b>	<b>Centro</b>	<b>General</b>	<b>Diferencia</b>
CEAD SANTA CRUZ DE TENERIFE MERCEDES	4	1,900	5,451	-3,551
CIFP CÉSAR MANRIQUE	1	5,000	5,451	-0,451
COLEGIO HISPANO INGLÉS	5	6,550	5,451	1,099
COLEGIO CASA AZUL	1	5,000	5,451	-0,451
COLEGIO CISNEROS ALTER	2	2,450	5,451	-3,001
COLEGIO DECROLY	4	4,550	5,451	-0,901
COLEGIO ESCUELAS PÍAS	1	6,700	5,451	1,249
COLEGIO HISPANO BRITÁNICO	8	6,754	5,451	1,302
COLEGIO HOGAR ESCUELA MARÍA AUXILIA	4	4,670	5,451	-0,781
COLEGIO LA SALLE SAN ILDEFONSO	3	1,367	5,451	-4,085
COLEGIO LUTHER KING LA LAGUNA	7	7,393	5,451	1,941
COLEGIO LUTHER KING SUR	1	8,650	5,451	3,199
COLEGIO NURYANA	6	6,725	5,451	1,274
COLEGIO SAN JUAN BOSCO	5	5,246	5,451	-0,205
CPFP GRUPO DENTAZUL, S.L.	1	7,700	5,451	2,249
ESCUELA DE ARTE FERNANDO ESTÉVEZ	7	4,307	5,451	-1,144
IES ADEJE	5	3,650	5,451	-1,801
IES AGUSTÍN DE BETANCOURT	6	5,800	5,451	0,349
IES ALCALÁ	1	5,500	5,451	0,049
IES ALCALDE BERNABÉ RODRÍGUEZ	6	4,675	5,451	-0,776
IES ALONSO PÉREZ DÍAZ	5	3,920	5,451	-1,531
IES ANAGA	2	1,625	5,451	-3,826
IES ANDRÉS BELLO	3	3,500	5,451	-1,951
IES ARICO	7	3,571	5,451	-1,880
IES BENITO PÉREZ ARMAS	2	4,300	5,451	-1,151
IES CANARIAS	2	1,850	5,451	-3,601
IES CANARIAS CABRERA PINTO	9	4,639	5,451	-0,812
IES CÁNDIDO MARANTE EXPÓSITO	4	5,300	5,451	-0,151
IES DAUTE - LOS SILOS	2	7,025	5,451	1,574
IES DOMINGO PÉREZ MINIK	2	2,500	5,451	-2,951
IES EL CHAPATAL	8	7,200	5,451	1,749
IES EL MÉDANO	5	3,960	5,451	-1,491
IES EL PASO	3	8,333	5,451	2,882
IES EL SOBRADILLO	1	4,100	5,451	-1,351
IES EUSEBIO BARRETO LORENZO	2	6,000	5,451	0,549
IES GRANADILLA DE ABONA	9	6,122	5,451	0,671
IES GÜÍMAR	6	6,158	5,451	0,707
IES ICHASAGUA	3	8,150	5,451	2,699
IES LA LABORAL DE LA LAGUNA	3	6,517	5,451	1,065
IES LA MATANZA	2	4,000	5,451	-1,451

**PRUEBAS DE ACCESO JULIO 2020 MEDIA DE CENTROS POR ASIGNAT****HISTORIA DEL ARTE**

IES LA OROTAVA - MANUEL GONZÁLEZ PÉR	1	1,250	5,451	-4,201
IES LA VICTORIA - ALFONSO FERNÁNDEZ GA	3	6,667	5,451	1,215
IES LAS BREÑAS	8	4,794	5,451	-0,658
IES LOS CARDONES	3	6,817	5,451	1,365
IES LOS CRISTIANOS	4	3,363	5,451	-2,089
IES LOS GLADIOLOS	1	5,000	5,451	-0,451
IES LUCAS MARTÍN ESPINO	1	5,200	5,451	-0,251
IES LUIS COBIELLA CUEVAS	6	6,300	5,451	0,849
IES LUIS DIEGO CUSCOY	8	7,779	5,451	2,327
IES MAGALLANES	5	4,820	5,451	-0,631
IES MANUEL MARTÍN GONZÁLEZ	1	4,500	5,451	-0,951
IES MARÍA ROSA ALONSO	2	2,875	5,451	-2,576
IES MENCEY ACAYMO	8	8,563	5,451	3,111
IES MENCEY BENCOMO	4	6,675	5,451	1,224
IES PADRE ANCHIETA	1	1,600	5,451	-3,851
IES PROFESOR MARTÍN MIRANDA	8	5,281	5,451	-0,170
IES PUNTA LARGA	6	7,300	5,451	1,849
IES RAFAEL AROZARENA	1	4,000	5,451	-1,451
IES REALEJOS	13	6,831	5,451	1,379
IES SAN BENITO	3	6,183	5,451	0,732
IES SAN JUAN DE LA RAMBLA	2	4,475	5,451	-0,976
IES SAN MARCOS	1	4,000	5,451	-1,451
IES SAN MATÍAS	1	7,400	5,451	1,949
IES SAN MIGUEL	5	4,550	5,451	-0,901
IES SAN SEBASTIÁN DE LA GOMERA	10	4,850	5,451	-0,601
IES SANTA ÚRSULA	1	3,500	5,451	-1,951
IES TACORONTE - ÓSCAR DOMÍNGUEZ	6	6,458	5,451	1,007
IES TAMAIMO	6	4,675	5,451	-0,776
IES TEGUESTE	1	7,000	5,451	1,549
IES TEOBALDO POWER	10	4,890	5,451	-0,561
IES VIERA Y CLAVIJO	19	5,229	5,451	-0,222
IES VILLA DE MAZO	1	6,000	5,451	0,549

**PRUEBAS DE ACCESO JULIO 2020 MEDIA DE CENTROS POR ASIGNAT****INGLÉS**

<b>CENTRO</b>	<b>Nº Exámenes</b>	<b>Centro</b>	<b>General</b>	<b>Diferencia</b>
C.E.P.A. COMARCA NORDESTE DE TENERIFE	3	1,533	6,018	-4,484
CEAD LAS PALMAS (RADIO ECCA)	4	3,588	6,018	-2,430
CEAD SANTA CRUZ DE TENERIFE MERCEDES	48	4,060	6,018	-1,958
COLEGIO HISPANO INGLÉS	70	8,112	6,018	2,095
COLEGIO CASA AZUL	43	7,483	6,018	1,465
COLEGIO CISNEROS ALTER	65	6,167	6,018	0,150
COLEGIO COSTA ADEJE	34	6,648	6,018	0,630
COLEGIO DECROLY	13	5,431	6,018	-0,587
COLEGIO DOMINICAS	60	6,583	6,018	0,566
COLEGIO ESCUELAS PÍAS	27	7,294	6,018	1,276
COLEGIO HISPANO BRITÁNICO	61	8,272	6,018	2,254
COLEGIO HOGAR ESCUELA MARÍA AUXILIA	13	6,115	6,018	0,098
COLEGIO LA SALLE SAN ILDEFONSO	116	7,416	6,018	1,398
COLEGIO LUTHER KING LA LAGUNA	93	7,473	6,018	1,455
COLEGIO LUTHER KING SUR	85	7,796	6,018	1,778
COLEGIO NURYANA	86	7,019	6,018	1,001
COLEGIO PUREZA DE MARÍA LOS REALEJOS	55	5,922	6,018	-0,096
COLEGIO PUREZA DE MARÍA SANTA CRUZ D	82	7,640	6,018	1,622
COLEGIO SAN JUAN BOSCO	48	5,360	6,018	-0,658
COLEGIO VIRGEN DEL MAR	27	8,361	6,018	2,343
ESCUELA DE ARTE FERNANDO ESTÉVEZ	31	5,735	6,018	-0,282
ESCUELA DE ARTE MANOLO BLAHNIK	29	3,943	6,018	-2,075
IES ADEJE	104	5,814	6,018	-0,203
IES AGUSTÍN DE BETANCOURT	49	4,979	6,018	-1,038
IES ALCALÁ	52	4,855	6,018	-1,163
IES ALCALDE BERNABÉ RODRÍGUEZ	76	5,971	6,018	-0,047
IES ALONSO PÉREZ DÍAZ	41	5,432	6,018	-0,585
IES ANAGA	69	6,797	6,018	0,779
IES ANDRÉS BELLO	45	5,629	6,018	-0,389
IES ANTONIO GONZÁLEZ GONZÁLEZ	37	6,611	6,018	0,593
IES ARICO	21	4,762	6,018	-1,256
IES BENITO PÉREZ ARMAS	14	5,914	6,018	-0,103
IES CANARIAS	7	4,469	6,018	-1,549
IES CANARIAS CABRERA PINTO	137	6,630	6,018	0,612
IES CÁNDIDO MARANTE EXPÓSITO	23	6,245	6,018	0,227
IES CRUZ SANTA	34	5,482	6,018	-0,535
IES DAUTE - LOS SILOS	44	5,279	6,018	-0,739
IES DOMINGO PÉREZ MINIK	19	5,592	6,018	-0,426
IES EL CHAPATAL	87	6,597	6,018	0,579
IES EL MÉDANO	47	6,245	6,018	0,227

**PRUEBAS DE ACCESO JULIO 2020 MEDIA DE CENTROS POR ASIGNAT****INGLÉS**

IES EL PASO	22	5,891	6,018	-0,127
IES EL SOBRADILLO	8	3,794	6,018	-2,224
IES EUSEBIO BARRETO LORENZO	75	5,194	6,018	-0,824
IES GAROÉ	37	6,951	6,018	0,934
IES GENETO	18	5,024	6,018	-0,994
IES GRANADILLA DE ABONA	47	6,082	6,018	0,064
IES GÜÍMAR	35	5,354	6,018	-0,663
IES ICHASAGUA	53	6,197	6,018	0,179
IES JOSÉ MARÍA PÉREZ PULIDO	73	5,395	6,018	-0,622
IES LA GUANCHA	59	4,555	6,018	-1,463
IES LA LABORAL DE LA LAGUNA	151	5,146	6,018	-0,872
IES LA MATANZA	30	3,913	6,018	-2,105
IES LA OROTAVA - MANUEL GONZÁLEZ PÉR	21	5,138	6,018	-0,880
IES LA VICTORIA - ALFONSO FERNÁNDEZ GA	30	5,008	6,018	-1,009
IES LAS BREÑAS	30	5,763	6,018	-0,254
IES LAS GALLETAS	74	4,507	6,018	-1,510
IES LAS VEREDILLAS	98	5,973	6,018	-0,044
IES LOS CARDONES	37	6,378	6,018	0,360
IES LOS CRISTIANOS	145	5,526	6,018	-0,492
IES LUCAS MARTÍN ESPINO	57	5,645	6,018	-0,373
IES LUIS COBIELLA CUEVAS	69	6,753	6,018	0,735
IES LUIS DIEGO CUSCOY	42	5,817	6,018	-0,200
IES MAGALLANES	32	5,693	6,018	-0,325
IES MANUEL MARTÍN GONZÁLEZ	37	5,321	6,018	-0,696
IES MARÍA PÉREZ TRUJILLO	26	4,696	6,018	-1,322
IES MARÍA ROSA ALONSO	10	5,900	6,018	-0,118
IES MARINA CEBRIÁN	9	5,306	6,018	-0,712
IES MENCEY ACAYMO	60	6,130	6,018	0,112
IES MENCEY BENCOMO	64	6,782	6,018	0,765
IES OFRA	33	5,660	6,018	-0,358
IES PADRE ANCHIETA	27	5,156	6,018	-0,862
IES PROFESOR MARTÍN MIRANDA	53	5,932	6,018	-0,085
IES PUERTO DE LA CRUZ - TELESFORO BRAV	32	6,116	6,018	0,098
IES PUNTA LARGA	68	5,210	6,018	-0,808
IES PUNTAGORDA	9	4,520	6,018	-1,498
IES RAFAEL AROZARENA	53	6,222	6,018	0,204
IES REALEJOS	76	6,263	6,018	0,245
IES SABINO BERTHELOT	24	5,456	6,018	-0,561
IES SAN ANDRÉS	20	4,967	6,018	-1,051
IES SAN BENITO	50	5,788	6,018	-0,230
IES SAN JUAN DE LA RAMBLA	16	5,334	6,018	-0,683
IES SAN MARCOS	41	3,806	6,018	-2,212
IES SAN MATÍAS	26	5,487	6,018	-0,531

**PRUEBAS DE ACCESO JULIO 2020 MEDIA DE CENTROS POR ASIGNAT****INGLÉS**

IES SAN MIGUEL	34	5,557	6,018	-0,460
IES SAN SEBASTIÁN DE LA GOMERA	76	6,010	6,018	-0,008
IES SANTA ANA	57	5,123	6,018	-0,895
IES SANTA ÚRSULA	39	5,794	6,018	-0,224
IES TACORONTE - ÓSCAR DOMÍNGUEZ	64	5,797	6,018	-0,221
IES TAMAIMO	32	4,459	6,018	-1,559
IES TEGUESTE	63	5,871	6,018	-0,146
IES TEOBALDO POWER	132	6,392	6,018	0,374
IES TOMÁS DE IRIARTE	27	4,807	6,018	-1,210
IES VALLE GUERRA	28	5,511	6,018	-0,507
IES VIERA Y CLAVIJO	235	6,238	6,018	0,220
IES VILLA DE MAZO	21	5,298	6,018	-0,720
IES VILLALBA HERVÁS	126	6,673	6,018	0,655

**Específica**

<b>CENTRO</b>	<b>Nº Exámenes</b>	<b>Centro</b>	<b>General</b>	<b>Diferencia</b>
CIFP CÉSAR MANRIQUE	1	4,350	7,136	-2,786
COLEGIO JULES VERNE	3	7,750	7,136	0,614
COLEGIO LA SALLE SAN ILDEFONSO	1	8,550	7,136	1,414
ESCUELA DE ARTE FERNANDO ESTÉVEZ	1	7,750	7,136	0,614
IES AGUSTÍN DE BETANCOURT	1	7,050	7,136	-0,086
IES CANARIAS CABRERA PINTO	12	8,558	7,136	1,423
IES DOMINGO PÉREZ MINIK	1	8,400	7,136	1,264
IES EL SOBRADILLO	1	4,900	7,136	-2,236
IES GRANADILLA DE ABONA	1	5,000	7,136	-2,136
IES LA GUANCHA	1	6,850	7,136	-0,286
IES LA LABORAL DE LA LAGUNA	3	6,067	7,136	-1,069
IES LA OROTAVA - MANUEL GONZÁLEZ PÉR	2	2,125	7,136	-5,011
IES LOS GLADIOLOS	1	3,150	7,136	-3,986
IES PUNTA LARGA	1	8,050	7,136	0,914
IES RAFAEL AROZARENA	1	2,650	7,136	-4,486
IES REALEJOS	1	10,000	7,136	2,864
IES VIERA Y CLAVIJO	3	8,217	7,136	1,081



PRUEBAS DE ACCESO JULIO 2020 MEDIA DE CENTROS POR ASIGNAT

ITALIANO

CENTRO	Nº Exámenes	Centro	General	Diferencia
IES CANARIAS CABRERA PINTO	5	8,230	8,289	-0,059
IES EL CHAPATAL	9	8,322	8,289	0,033

Específica

CENTRO	Nº Exámenes	Centro	General	Diferencia
COLEGIO HISPANO INGLÉS	1	8,750	8,227	0,523
COLEGIO COSTA ADEJE	1	8,000	8,227	-0,227
IES ADEJE	1	8,100	8,227	-0,127
IES ANDRÉS BELLO	1	9,800	8,227	1,573
IES ANTONIO GONZÁLEZ GONZÁLEZ	1	8,600	8,227	0,373
IES CANARIAS CABRERA PINTO	1	4,500	8,227	-3,727
IES EL CHAPATAL	4	8,125	8,227	-0,102
IES EL MÉDANO	1	10,000	8,227	1,773
IES EUSEBIO BARRETO LORENZO	1	8,800	8,227	0,573
IES LAS GALLETAS	1	9,500	8,227	1,273
IES LOS CRISTIANOS	6	8,833	8,227	0,606
IES MAGALLANES	1	4,750	8,227	-3,477
IES PUNTA LARGA	1	6,500	8,227	-1,727
IES SAN BENITO	1	8,300	8,227	0,073
IES VIERA Y CLAVIJO	1	8,100	8,227	-0,127
IES VILLALBA HERVÁS	1	8,250	8,227	0,023

**PRUEBAS DE ACCESO JULIO 2020 MEDIA DE CENTROS POR ASIGNAT**

**LATÍN II**

CENTRO	Nº Exámenes	Centro	General	Diferencia
C.E.P.A. COMARCA NORDESTE DE TENERIFE	1	1,920	5,929	-4,009
CEAD LAS PALMAS (RADIO ECCA)	1	8,000	5,929	2,071
CEAD SANTA CRUZ DE TENERIFE MERCEDES	9	4,472	5,929	-1,456
COLEGIO HISPANO INGLÉS	11	6,185	5,929	0,256
COLEGIO CASA AZUL	3	8,250	5,929	2,321
COLEGIO COSTA ADEJE	2	7,150	5,929	1,221
COLEGIO HOGAR ESCUELA MARÍA AUXILIA	6	6,333	5,929	0,405
COLEGIO LA SALLE SAN ILDEFONSO	3	5,107	5,929	-0,822
COLEGIO LUTHER KING LA LAGUNA	6	6,448	5,929	0,520
COLEGIO LUTHER KING SUR	3	7,317	5,929	1,388
COLEGIO NURYANA	4	6,625	5,929	0,696
COLEGIO PUREZA DE MARÍA SANTA CRUZ D	7	5,634	5,929	-0,294
COLEGIO SAN JUAN BOSCO	14	5,377	5,929	-0,551
IES ADEJE	6	3,928	5,929	-2,000
IES AGUSTÍN DE BETANCOURT	13	5,269	5,929	-0,659
IES ALCALÁ	2	3,275	5,929	-2,654
IES ALCALDE BERNABÉ RODRÍGUEZ	7	6,670	5,929	0,741
IES ALONSO PÉREZ DÍAZ	7	5,873	5,929	-0,056
IES ANAGA	4	5,900	5,929	-0,029
IES ANDRÉS BELLO	7	3,504	5,929	-2,424
IES ANTONIO GONZÁLEZ GONZÁLEZ	9	7,256	5,929	1,327
IES ARICO	7	5,757	5,929	-0,171
IES BENITO PÉREZ ARMAS	6	5,307	5,929	-0,622
IES CANARIAS	1	2,150	5,929	-3,779
IES CANARIAS CABRERA PINTO	20	5,086	5,929	-0,843
IES CÁNDIDO MARANTE EXPÓSITO	2	7,300	5,929	1,371
IES CRUZ SANTA	7	8,086	5,929	2,157
IES DAUTE - LOS SILOS	7	6,007	5,929	0,079
IES DOMINGO PÉREZ MINIK	2	4,375	5,929	-1,554
IES EL CHAPATAL	12	6,138	5,929	0,209
IES EL MÉDANO	6	5,708	5,929	-0,220
IES EL PASO	3	9,833	5,929	3,905
IES EL SOBRADILLO	1	5,650	5,929	-0,279
IES EUSEBIO BARRETO LORENZO	2	9,075	5,929	3,146
IES GAROÉ	8	6,463	5,929	0,534
IES GENETO	2	7,050	5,929	1,121
IES GRANADILLA DE ABONA	12	5,500	5,929	-0,429
IES GÜÍMAR	10	6,180	5,929	0,251
IES ICHASAGUA	10	5,497	5,929	-0,432
IES JOSÉ MARÍA PÉREZ PULIDO	9	4,183	5,929	-1,745

**PRUEBAS DE ACCESO JULIO 2020 MEDIA DE CENTROS POR ASIGNAT**

**LATÍN II**

IES LA GUANCHA	13	5,906	5,929	-0,022
IES LA LABORAL DE LA LAGUNA	10	4,495	5,929	-1,434
IES LA MATANZA	7	5,671	5,929	-0,257
IES LA OROTAVA - MANUEL GONZÁLEZ PÉR	2	4,565	5,929	-1,364
IES LA VICTORIA - ALFONSO FERNÁNDEZ GA	3	5,600	5,929	-0,329
IES LAS BREÑAS	10	6,485	5,929	0,556
IES LAS GALLETAS	10	3,553	5,929	-2,376
IES LAS VEREDILLAS	11	4,755	5,929	-1,174
IES LOS CARDONES	2	7,600	5,929	1,671
IES LOS CRISTIANOS	16	6,022	5,929	0,093
IES LUCAS MARTÍN ESPINO	7	9,171	5,929	3,243
IES LUIS COBIELLA CUEVAS	4	7,875	5,929	1,946
IES LUIS DIEGO CUSCOY	11	5,109	5,929	-0,819
IES MAGALLANES	9	6,202	5,929	0,274
IES MANUEL MARTÍN GONZÁLEZ	6	6,358	5,929	0,430
IES MARÍA ROSA ALONSO	1	8,250	5,929	2,321
IES MARINA CEBRIÁN	2	5,085	5,929	-0,844
IES MENCEY ACAYMO	13	8,977	5,929	3,048
IES MENCEY BENCOMO	5	5,700	5,929	-0,229
IES OFRA	4	2,775	5,929	-3,154
IES PADRE ANCHIETA	8	3,336	5,929	-2,592
IES PROFESOR MARTÍN MIRANDA	16	6,500	5,929	0,571
IES PUERTO DE LA CRUZ - TELESFORO BRAV	1	8,350	5,929	2,421
IES PUNTA LARGA	14	6,957	5,929	1,029
IES RAFAEL AROZARENA	9	6,939	5,929	1,010
IES REALEJOS	11	6,339	5,929	0,411
IES SABINO BERTHELOT	4	5,563	5,929	-0,366
IES SAN BENITO	4	6,088	5,929	0,159
IES SAN JUAN DE LA RAMBLA	4	4,748	5,929	-1,181
IES SAN MARCOS	5	4,520	5,929	-1,409
IES SAN MATÍAS	4	5,450	5,929	-0,479
IES SAN MIGUEL	7	6,214	5,929	0,286
IES SAN SEBASTIÁN DE LA GOMERA	15	7,142	5,929	1,213
IES SANTA ANA	6	6,548	5,929	0,620
IES SANTA ÚRSULA	5	7,260	5,929	1,331
IES TACORONTE - ÓSCAR DOMÍNGUEZ	7	3,307	5,929	-2,621
IES TAMAIMO	8	6,681	5,929	0,753
IES TEGUESTE	9	7,944	5,929	2,016
IES TEOBALDO POWER	11	6,312	5,929	0,383
IES TOMÁS DE IRIARTE	5	3,794	5,929	-2,135
IES VIERA Y CLAVIJO	39	5,895	5,929	-0,033
IES VILLA DE MAZO	3	8,300	5,929	2,371
IES VILLALBA HERVÁS	6	4,192	5,929	-1,737





**Gabinete de Análisis y Planificación**

Universidad de La Laguna

**PRUEBAS DE ACCESO JULIO 2020 MEDIA DE CENTROS POR ASIGNAT**

**LATÍN II**

**LENGUA CASTELLANA Y LITERATURA II**

<b>CENTRO</b>	<b>Nº Exámenes</b>	<b>Centro</b>	<b>General</b>	<b>Diferencia</b>
C.E.P.A. COMARCA NORDESTE DE TENERIFE	3	6,577	7,439	-0,862
CEAD LAS PALMAS (RADIO ECCA)	4	7,223	7,439	-0,217
CEAD SANTA CRUZ DE TENERIFE MERCEDES	51	5,517	7,439	-1,922
COLEGIO HISPANO INGLÉS	70	7,900	7,439	0,461
COLEGIO CASA AZUL	43	7,019	7,439	-0,421
COLEGIO CISNEROS ALTER	65	7,541	7,439	0,102
COLEGIO COSTA ADEJE	34	7,500	7,439	0,061
COLEGIO DECROLY	13	8,058	7,439	0,619
COLEGIO DOMINICAS	60	8,106	7,439	0,667
COLEGIO ESCUELAS PÍAS	27	8,424	7,439	0,985
COLEGIO HISPANO BRITÁNICO	61	7,908	7,439	0,469
COLEGIO HOGAR ESCUELA MARÍA AUXILIA	13	5,746	7,439	-1,693
COLEGIO LA SALLE SAN ILDEFONSO	116	7,821	7,439	0,382
COLEGIO LUTHER KING LA LAGUNA	93	8,201	7,439	0,762
COLEGIO LUTHER KING SUR	85	7,972	7,439	0,532
COLEGIO NURYANA	86	7,438	7,439	-0,001
COLEGIO PUREZA DE MARÍA LOS REALEJOS	55	7,227	7,439	-0,213
COLEGIO PUREZA DE MARÍA SANTA CRUZ D	82	8,207	7,439	0,768
COLEGIO SAN JUAN BOSCO	48	6,746	7,439	-0,693
COLEGIO VIRGEN DEL MAR	27	7,421	7,439	-0,018
ESCUELA DE ARTE FERNANDO ESTÉVEZ	31	7,311	7,439	-0,128
ESCUELA DE ARTE MANOLO BLAHNIK	29	6,858	7,439	-0,582
IES ADEJE	104	7,862	7,439	0,423
IES AGUSTÍN DE BETANCOURT	49	7,240	7,439	-0,199
IES ALCALÁ	52	7,134	7,439	-0,306
IES ALCALDE BERNABÉ RODRÍGUEZ	76	7,150	7,439	-0,289
IES ALONSO PÉREZ DÍAZ	41	7,397	7,439	-0,042
IES ANAGA	69	7,781	7,439	0,342
IES ANDRÉS BELLO	47	7,172	7,439	-0,267
IES ANTONIO GONZÁLEZ GONZÁLEZ	38	7,736	7,439	0,296
IES ARICO	21	6,748	7,439	-0,692
IES BENITO PÉREZ ARMAS	27	6,694	7,439	-0,745
IES CANARIAS	7	6,493	7,439	-0,946
IES CANARIAS CABRERA PINTO	142	7,137	7,439	-0,302
IES CÁNDIDO MARANTE EXPÓSITO	23	7,614	7,439	0,175
IES CRUZ SANTA	35	7,381	7,439	-0,058
IES DAUTE - LOS SILOS	44	7,133	7,439	-0,306
IES DOMINGO PÉREZ MINIK	19	7,205	7,439	-0,234
IES EL CHAPATAL	95	7,649	7,439	0,210
IES EL MÉDANO	47	6,538	7,439	-0,901

**LENGUA CASTELLANA Y LITERATURA II**

IES EL PASO	22	7,561	7,439	0,122
IES EL SOBRADILLO	8	6,719	7,439	-0,720
IES EUSEBIO BARRETO LORENZO	76	7,826	7,439	0,387
IES GAROÉ	37	6,419	7,439	-1,020
IES GENETO	18	6,106	7,439	-1,334
IES GRANADILLA DE ABONA	52	7,387	7,439	-0,052
IES GÜÍMAR	35	7,227	7,439	-0,212
IES ICHASAGUA	53	6,987	7,439	-0,453
IES JOSÉ MARÍA PÉREZ PULIDO	73	7,471	7,439	0,031
IES LA GUANCHA	59	7,645	7,439	0,206
IES LA LABORAL DE LA LAGUNA	151	7,470	7,439	0,030
IES LA MATANZA	30	6,685	7,439	-0,754
IES LA OROTAVA - MANUEL GONZÁLEZ PÉR	21	7,169	7,439	-0,270
IES LA VICTORIA - ALFONSO FERNÁNDEZ GA	30	7,310	7,439	-0,129
IES LAS BREÑAS	30	8,415	7,439	0,976
IES LAS GALLETAS	74	6,801	7,439	-0,638
IES LAS VEREDILLAS	98	7,177	7,439	-0,262
IES LOS CARDONES	37	7,954	7,439	0,515
IES LOS CRISTIANOS	145	6,867	7,439	-0,572
IES LUCAS MARTÍN ESPINO	57	6,906	7,439	-0,533
IES LUIS COBIELLA CUEVAS	69	7,800	7,439	0,361
IES LUIS DIEGO CUSCOY	42	7,380	7,439	-0,059
IES MAGALLANES	39	6,594	7,439	-0,845
IES MANUEL MARTÍN GONZÁLEZ	37	7,906	7,439	0,467
IES MARÍA PÉREZ TRUJILLO	26	6,790	7,439	-0,649
IES MARÍA ROSA ALONSO	10	6,780	7,439	-0,659
IES MARINA CEBRIÁN	9	7,356	7,439	-0,084
IES MENCEY ACAYMO	60	7,945	7,439	0,506
IES MENCEY BENCOMO	64	7,050	7,439	-0,389
IES OFRA	33	7,298	7,439	-0,141
IES PADRE ANCHIETA	29	5,340	7,439	-2,099
IES PROFESOR MARTÍN MIRANDA	53	7,149	7,439	-0,290
IES PUERTO DE LA CRUZ - TELESFORO BRAV	32	7,771	7,439	0,332
IES PUNTA LARGA	68	7,629	7,439	0,190
IES PUNTAGORDA	9	6,298	7,439	-1,141
IES RAFAEL AROZARENA	60	7,323	7,439	-0,116
IES REALEJOS	79	7,978	7,439	0,539
IES SABINO BERTHELOT	24	7,879	7,439	0,440
IES SAN ANDRÉS	20	7,365	7,439	-0,074
IES SAN BENITO	54	6,890	7,439	-0,549
IES SAN JUAN DE LA RAMBLA	16	7,303	7,439	-0,136
IES SAN MARCOS	41	7,835	7,439	0,396
IES SAN MATÍAS	26	7,285	7,439	-0,154

**PRUEBAS DE ACCESO JULIO 2020 MEDIA DE CENTROS POR ASIGNAT**

**LENGUA CASTELLANA Y LITERATURA II**

IES SAN MIGUEL	34	7,714	7,439	0,275
IES SAN SEBASTIÁN DE LA GOMERA	76	8,238	7,439	0,798
IES SANTA ANA	57	7,010	7,439	-0,429
IES SANTA ÚRSULA	39	7,787	7,439	0,348
IES TACORONTE - ÓSCAR DOMÍNGUEZ	65	7,713	7,439	0,274
IES TAMAIMO	32	7,603	7,439	0,164
IES TEGUESTE	63	7,393	7,439	-0,046
IES TEOBALDO POWER	132	7,144	7,439	-0,295
IES TOMÁS DE IRIARTE	28	6,709	7,439	-0,730
IES VALLE GUERRA	28	7,688	7,439	0,248
IES VIERA Y CLAVIJO	242	8,110	7,439	0,671
IES VILLA DE MAZO	21	6,911	7,439	-0,528
IES VILLALBA HERVÁS	126	7,779	7,439	0,340

**MATEMÁTICAS APLICADAS A LAS CIENCIAS SOCIALES II**

<b>CENTRO</b>	<b>Nº Exámenes</b>	<b>Centro</b>	<b>General</b>	<b>Diferencia</b>
C.E.P.A. COMARCA NORDESTE DE TENERIFE	2	4,125	5,483	-1,358
CEAD LAS PALMAS (RADIO ECCA)	3	4,917	5,483	-0,566
CEAD SANTA CRUZ DE TENERIFE MERCEDES	15	3,317	5,483	-2,166
COLEGIO HISPANO INGLÉS	18	8,097	5,483	2,615
COLEGIO CASA AZUL	17	5,485	5,483	0,003
COLEGIO CISNEROS ALTER	28	4,964	5,483	-0,518
COLEGIO COSTA ADEJE	11	5,568	5,483	0,086
COLEGIO DECROLY	12	5,021	5,483	-0,462
COLEGIO DOMINICAS	28	6,643	5,483	1,160
COLEGIO ESCUELAS PÍAS	9	8,028	5,483	2,545
COLEGIO HISPANO BRITÁNICO	16	6,719	5,483	1,236
COLEGIO LA SALLE SAN ILDEFONSO	31	5,795	5,483	0,312
COLEGIO LUTHER KING LA LAGUNA	42	6,759	5,483	1,276
COLEGIO LUTHER KING SUR	31	6,016	5,483	0,534
COLEGIO NURYANA	21	5,798	5,483	0,315
COLEGIO PUREZA DE MARÍA LOS REALEJOS	22	7,636	5,483	2,154
COLEGIO PUREZA DE MARÍA SANTA CRUZ D	16	8,422	5,483	2,939
COLEGIO SAN JUAN BOSCO	3	2,710	5,483	-2,773
COLEGIO VIRGEN DEL MAR	6	7,208	5,483	1,726
ESCUELA DE ARTE FERNANDO ESTÉVEZ	1	2,880	5,483	-2,603
IES ADEJE	37	4,723	5,483	-0,760
IES AGUSTÍN DE BETANCOURT	6	3,417	5,483	-2,066
IES ALCALÁ	15	5,850	5,483	0,367
IES ALCALDE BERNABÉ RODRÍGUEZ	30	4,592	5,483	-0,891
IES ALONSO PÉREZ DÍAZ	15	6,200	5,483	0,717
IES ANAGA	28	4,830	5,483	-0,652
IES ANDRÉS BELLO	13	3,596	5,483	-1,886
IES ANTONIO GONZÁLEZ GONZÁLEZ	7	7,964	5,483	2,482
IES BENITO PÉREZ ARMAS	14	3,804	5,483	-1,679
IES CANARIAS	2	0,750	5,483	-4,733
IES CANARIAS CABRERA PINTO	35	4,547	5,483	-0,936
IES CÁNDIDO MARANTE EXPÓSITO	11	7,023	5,483	1,540
IES CRUZ SANTA	14	6,500	5,483	1,017
IES DAUTE - LOS SILOS	11	6,295	5,483	0,813
IES DOMINGO PÉREZ MINIK	5	5,500	5,483	0,017
IES EL CHAPATAL	27	5,838	5,483	0,356
IES EL MÉDANO	18	5,007	5,483	-0,475
IES EL PASO	4	4,563	5,483	-0,920
IES EUSEBIO BARRETO LORENZO	32	4,813	5,483	-0,670
IES GAROÉ	10	7,175	5,483	1,692

**MATEMÁTICAS APLICADAS A LAS CIENCIAS SOCIALES II**

IES GENETO	3	3,500	5,483	-1,983
IES GRANADILLA DE ABONA	14	7,152	5,483	1,670
IES GÜÍMAR	7	5,357	5,483	-0,125
IES ICHASAGUA	13	6,885	5,483	1,402
IES JOSÉ MARÍA PÉREZ PULIDO	27	5,171	5,483	-0,311
IES LA GUANCHA	15	5,425	5,483	-0,057
IES LA LABORAL DE LA LAGUNA	25	3,295	5,483	-2,187
IES LA MATANZA	9	4,126	5,483	-1,357
IES LA OROTAVA - MANUEL GONZÁLEZ PÉR	10	4,975	5,483	-0,508
IES LA VICTORIA - ALFONSO FERNÁNDEZ GA	12	4,386	5,483	-1,097
IES LAS BREÑAS	4	6,408	5,483	0,925
IES LAS GALLETAS	31	4,774	5,483	-0,708
IES LAS VEREDILLAS	33	4,538	5,483	-0,945
IES LOS CARDONES	17	7,324	5,483	1,841
IES LOS CRISTIANOS	31	5,565	5,483	0,082
IES LUCAS MARTÍN ESPINO	12	7,678	5,483	2,195
IES LUIS COBIELLA CUEVAS	29	7,017	5,483	1,535
IES LUIS DIEGO CUSCOY	5	3,550	5,483	-1,933
IES MAGALLANES	12	4,803	5,483	-0,680
IES MANUEL MARTÍN GONZÁLEZ	10	4,575	5,483	-0,908
IES MARÍA PÉREZ TRUJILLO	4	0,000	5,483	-5,483
IES MARÍA ROSA ALONSO	5	1,150	5,483	-4,333
IES MARINA CEBRIÁN	3	1,250	5,483	-4,233
IES MENCEY ACAYMO	16	5,485	5,483	0,002
IES MENCEY BENCOMO	22	3,591	5,483	-1,892
IES OFRA	4	1,813	5,483	-3,670
IES PADRE ANCHIETA	3	1,333	5,483	-4,149
IES PROFESOR MARTÍN MIRANDA	14	5,911	5,483	0,428
IES PUERTO DE LA CRUZ - TELESFORO BRAV	16	5,266	5,483	-0,217
IES PUNTA LARGA	21	5,286	5,483	-0,197
IES PUNTAGORDA	5	5,750	5,483	0,267
IES RAFAEL AROZARENA	19	4,632	5,483	-0,851
IES REALEJOS	29	5,405	5,483	-0,077
IES SABINO BERTHELOT	7	5,929	5,483	0,446
IES SAN ANDRÉS	5	5,750	5,483	0,267
IES SAN BENITO	17	5,691	5,483	0,209
IES SAN JUAN DE LA RAMBLA	1	2,000	5,483	-3,483
IES SAN MARCOS	13	6,029	5,483	0,547
IES SAN MATÍAS	5	5,350	5,483	-0,133
IES SAN MIGUEL	8	4,875	5,483	-0,608
IES SAN SEBASTIÁN DE LA GOMERA	23	5,185	5,483	-0,298
IES SANTA ANA	14	5,929	5,483	0,446
IES SANTA ÚRSULA	18	6,292	5,483	0,809

**MATEMÁTICAS APLICADAS A LAS CIENCIAS SOCIALES II**

IES TACORONTE - ÓSCAR DOMÍNGUEZ	32	5,391	5,483	-0,092
IES TAMAIMO	13	4,202	5,483	-1,280
IES TEGUESTE	17	5,735	5,483	0,253
IES TEOBALDO POWER	34	5,176	5,483	-0,306
IES TOMÁS DE IRIARTE	5	4,278	5,483	-1,205
IES VALLE GUERRA	10	4,900	5,483	-0,583
IES VIERA Y CLAVIJO	68	6,136	5,483	0,654
IES VILLA DE MAZO	8	7,281	5,483	1,799
IES VILLALBA HERVÁS	35	5,371	5,483	-0,111

**Específica**

<b>CENTRO</b>	<b>Nº Exámenes</b>	<b>Centro</b>	<b>General</b>	<b>Diferencia</b>
CEAD SANTA CRUZ DE TENERIFE MERCEDES	1	0,250	6,761	-6,511
COLEGIO ALEMÁN	2	6,875	6,761	0,114
COLEGIO HOGAR ESCUELA MARÍA AUXILIA	1	2,500	6,761	-4,261
COLEGIO JULES VERNE	2	4,875	6,761	-1,886
COLEGIO LUTHER KING LA LAGUNA	1	10,000	6,761	3,239
CPFP ELENA ROMEU S.L.	1	8,000	6,761	1,239
IES ALCALDE BERNABÉ RODRÍGUEZ	1	9,250	6,761	2,489
IES CANARIAS CABRERA PINTO	6	8,000	6,761	1,239
IES LA GUANCHA	1	10,000	6,761	3,239
IES LA LABORAL DE LA LAGUNA	2	6,375	6,761	-0,386
IES MENCEY ACAYMO	1	7,000	6,761	0,239
IES VILLALBA HERVÁS	1	8,250	6,761	1,489
IES VIRGEN DE CANDELARIA	1	5,000	6,761	-1,761
IES VIRGEN DE LAS NIEVES	1	4,250	6,761	-2,511

**PRUEBAS DE ACCESO JULIO 2020 MEDIA DE CENTROS POR ASIGNAT**

**MATEMÁTICAS II**

<b>CENTRO</b>	<b>Nº Exámenes</b>	<b>Centro</b>	<b>General</b>	<b>Diferencia</b>
CEAD SANTA CRUZ DE TENERIFE MERCEDES	24	1,573	5,275	-3,702
COLEGIO HISPANO INGLÉS	41	6,562	5,275	1,287
COLEGIO CASA AZUL	23	6,663	5,275	1,388
COLEGIO CISNEROS ALTER	37	5,906	5,275	0,631
COLEGIO COSTA ADEJE	21	6,185	5,275	0,910
COLEGIO DECROLY	1	0,000	5,275	-5,275
COLEGIO DOMINICAS	32	6,403	5,275	1,128
COLEGIO ESCUELAS PÍAS	18	7,722	5,275	2,447
COLEGIO HISPANO BRITÁNICO	45	6,633	5,275	1,358
COLEGIO HOGAR ESCUELA MARÍA AUXILIA	7	2,786	5,275	-2,489
COLEGIO LA SALLE SAN ILDEFONSO	82	5,613	5,275	0,338
COLEGIO LUTHER KING LA LAGUNA	42	7,089	5,275	1,814
COLEGIO LUTHER KING SUR	51	7,353	5,275	2,078
COLEGIO NURYANA	47	5,521	5,275	0,247
COLEGIO PUREZA DE MARÍA LOS REALEJOS	33	6,000	5,275	0,725
COLEGIO PUREZA DE MARÍA SANTA CRUZ D	59	8,315	5,275	3,040
COLEGIO SAN JUAN BOSCO	31	5,085	5,275	-0,190
COLEGIO VIRGEN DEL MAR	21	4,833	5,275	-0,442
IES ADEJE	61	4,088	5,275	-1,187
IES AGUSTÍN DE BETANCOURT	28	3,656	5,275	-1,618
IES ALCALÁ	35	3,668	5,275	-1,607
IES ALCALDE BERNABÉ RODRÍGUEZ	37	5,899	5,275	0,624
IES ALONSO PÉREZ DÍAZ	19	4,612	5,275	-0,663
IES ANAGA	37	6,277	5,275	1,002
IES ANDRÉS BELLO	27	3,981	5,275	-1,293
IES ANTONIO GONZÁLEZ GONZÁLEZ	22	5,710	5,275	0,436
IES ARICO	14	6,759	5,275	1,484
IES BENITO PÉREZ ARMAS	7	1,929	5,275	-3,346
IES CANARIAS	3	3,833	5,275	-1,442
IES CANARIAS CABRERA PINTO	86	4,272	5,275	-1,003
IES CÁNDIDO MARANTE EXPÓSITO	10	7,400	5,275	2,125
IES CRUZ SANTA	13	6,135	5,275	0,860
IES DAUTE - LOS SILOS	26	4,471	5,275	-0,804
IES DOMINGO PÉREZ MINIK	12	5,157	5,275	-0,118
IES EL CHAPATAL	54	5,206	5,275	-0,069
IES EL MÉDANO	23	4,150	5,275	-1,125
IES EL PASO	15	3,833	5,275	-1,442
IES EL SOBRADILLO	7	2,071	5,275	-3,203
IES EUSEBIO BARRETO LORENZO	41	5,287	5,275	0,012
IES GAROÉ	19	5,447	5,275	0,172



**PRUEBAS DE ACCESO JULIO 2020 MEDIA DE CENTROS POR ASIGNAT****MATEMÁTICAS II**

IES GENETO	13	3,962	5,275	-1,313
IES GRANADILLA DE ABONA	26	5,375	5,275	0,100
IES GÜÍMAR	18	4,327	5,275	-0,948
IES ICHASAGUA	30	5,246	5,275	-0,029
IES JOSÉ MARÍA PÉREZ PULIDO	37	5,669	5,275	0,394
IES LA GUANCHA	31	5,734	5,275	0,459
IES LA LABORAL DE LA LAGUNA	37	4,473	5,275	-0,802
IES LA MATANZA	14	3,429	5,275	-1,846
IES LA OROTAVA - MANUEL GONZÁLEZ PÉR	9	5,944	5,275	0,670
IES LA VICTORIA - ALFONSO FERNÁNDEZ GA	14	5,911	5,275	0,636
IES LAS BREÑAS	14	5,536	5,275	0,261
IES LAS GALLETAS	33	5,538	5,275	0,263
IES LAS VEREDILLAS	54	5,205	5,275	-0,070
IES LOS CARDONES	18	5,250	5,275	-0,025
IES LOS CRISTIANOS	51	5,113	5,275	-0,162
IES LUCAS MARTÍN ESPINO	38	5,395	5,275	0,120
IES LUIS COBIELLA CUEVAS	36	6,507	5,275	1,232
IES LUIS DIEGO CUSCOY	26	5,385	5,275	0,110
IES MAGALLANES	17	3,588	5,275	-1,687
IES MANUEL MARTÍN GONZÁLEZ	21	3,619	5,275	-1,656
IES MARÍA ROSA ALONSO	4	5,000	5,275	-0,275
IES MARINA CEBRIÁN	4	2,125	5,275	-3,150
IES MENCEY ACAYMO	31	4,218	5,275	-1,057
IES MENCEY BENCOMO	36	4,528	5,275	-0,747
IES OFRA	5	3,000	5,275	-2,275
IES PADRE ANCHIETA	18	2,132	5,275	-3,143
IES PROFESOR MARTÍN MIRANDA	23	3,843	5,275	-1,432
IES PUERTO DE LA CRUZ - TELESFORO BRAV	15	5,833	5,275	0,558
IES PUNTA LARGA	33	6,140	5,275	0,865
IES PUNTAGORDA	4	5,158	5,275	-0,117
IES RAFAEL AROZARENA	32	4,836	5,275	-0,439
IES REALEJOS	39	5,125	5,275	-0,150
IES SABINO BERTHELOT	13	4,423	5,275	-0,852
IES SAN ANDRÉS	15	4,850	5,275	-0,425
IES SAN BENITO	33	4,163	5,275	-1,112
IES SAN JUAN DE LA RAMBLA	11	3,955	5,275	-1,320
IES SAN MARCOS	23	4,652	5,275	-0,623
IES SAN MATÍAS	17	2,758	5,275	-2,517
IES SAN MIGUEL	19	4,553	5,275	-0,722
IES SAN SEBASTIÁN DE LA GOMERA	38	6,283	5,275	1,008
IES SANTA ANA	37	5,669	5,275	0,394
IES SANTA ÚRSULA	15	6,517	5,275	1,242
IES TACORONTE - ÓSCAR DOMÍNGUEZ	26	4,832	5,275	-0,443

**PRUEBAS DE ACCESO JULIO 2020 MEDIA DE CENTROS POR ASIGNAT**

**MATEMÁTICAS II**

IES TAMAIMO	11	7,307	5,275	2,032
IES TEGUESTE	37	4,632	5,275	-0,643
IES TEOBALDO POWER	87	4,033	5,275	-1,242
IES TOMÁS DE IRIARTE	15	4,642	5,275	-0,633
IES VALLE GUERRA	18	5,167	5,275	-0,108
IES VIERA Y CLAVIJO	134	6,034	5,275	0,759
IES VILLA DE MAZO	10	6,875	5,275	1,600
IES VILLALBA HERVÁS	85	5,684	5,275	0,409

**Específica**

CENTRO	Nº Exámenes	Centro	General	Diferencia
CEAD SANTA CRUZ DE TENERIFE MERCEDES	1	7,500	5,498	2,002
CIFP CÉSAR MANRIQUE	1	4,500	5,498	-0,998
COLEGIO HISPANO INGLÉS	1	7,750	5,498	2,252
COLEGIO ALEMÁN	3	3,167	5,498	-2,331
COLEGIO CISNEROS ALTER	1	4,000	5,498	-1,498
COLEGIO COSTA ADEJE	1	9,500	5,498	4,002
COLEGIO JULES VERNE	1	3,750	5,498	-1,748
COLEGIO LA SALLE SAN ILDEFONSO	3	5,460	5,498	-0,038
COLEGIO PUREZA DE MARÍA LOS REALEJOS	1	4,500	5,498	-0,998
COLEGIO PUREZA DE MARÍA SANTA CRUZ D	1	9,500	5,498	4,002
ESCUELA DE ARTE MANOLO BLAHNIK	1	0,500	5,498	-4,998
IES AGUSTÍN DE BETANCOURT	1	2,750	5,498	-2,748
IES ALCALÁ	1	7,750	5,498	2,252
IES ANDRÉS BELLO	1	7,750	5,498	2,252
IES CANARIAS	1	1,250	5,498	-4,248
IES CANARIAS CABRERA PINTO	5	8,500	5,498	3,002
IES DAUTE - LOS SILOS	1	1,000	5,498	-4,498
IES DOMINGO PÉREZ MINIK	1	7,000	5,498	1,502
IES EL CHAPATAL	1	4,630	5,498	-0,868
IES EL PASO	1	5,500	5,498	0,002
IES GAROÉ	1	5,750	5,498	0,252
IES LA GUANCHA	3	5,543	5,498	0,046
IES LA OROTAVA - MANUEL GONZÁLEZ PÉR	2	3,125	5,498	-2,373
IES LAS GALLETAS	1	0,500	5,498	-4,998
IES LAS VEREDILLAS	2	7,250	5,498	1,752
IES MENCEY ACAYMO	1	5,500	5,498	0,002
IES MENCEY BENCOMO	1	7,500	5,498	2,002
IES PUNTA LARGA	2	8,500	5,498	3,002
IES SANTA ANA	2	5,625	5,498	0,127
IES TEOBALDO POWER	2	6,125	5,498	0,627
IES VIERA Y CLAVIJO	1	0,500	5,498	-4,998



**MATEMÁTICAS II**

IES VIRGEN DE CANDELARIA	1	3,250	5,498	-2,248
--------------------------	---	-------	-------	--------

**QUÍMICA****Específica**

<b>CENTRO</b>	<b>Nº Exámenes</b>	<b>Centro</b>	<b>General</b>	<b>Diferencia</b>
CEAD SANTA CRUZ DE TENERIFE MERCEDES	6	2,263	6,188	-3,925
CENTRO SUPERIOR DE FORMACIÓN EUROPE	20	6,683	6,188	0,495
CEPA GUIMAR	2	5,175	6,188	-1,013
CIFP CÉSAR MANRIQUE	4	5,400	6,188	-0,788
CIFP LAS INDIAS	4	7,138	6,188	0,950
COLEGIO HISPANO INGLÉS	29	8,210	6,188	2,022
COLEGIO ALEMÁN	1	6,800	6,188	0,612
COLEGIO CASA AZUL	12	6,583	6,188	0,395
COLEGIO CISNEROS ALTER	24	6,577	6,188	0,389
COLEGIO COSTA ADEJE	14	7,336	6,188	1,148
COLEGIO DECROLY	1	9,200	6,188	3,012
COLEGIO DOMINICAS	26	7,263	6,188	1,075
COLEGIO ESCUELAS PÍAS	14	7,664	6,188	1,476
COLEGIO HISPANO BRITÁNICO	33	6,983	6,188	0,795
COLEGIO HOGAR ESCUELA MARÍA AUXILIA	5	5,000	6,188	-1,188
COLEGIO JULES VERNE	1	6,550	6,188	0,362
COLEGIO LA SALLE SAN ILDEFONSO	67	6,712	6,188	0,524
COLEGIO LUTHER KING LA LAGUNA	29	7,276	6,188	1,088
COLEGIO LUTHER KING SUR	34	8,307	6,188	2,119
COLEGIO NURYANA	41	6,296	6,188	0,108
COLEGIO PUREZA DE MARÍA LOS REALEJOS	23	6,704	6,188	0,516
COLEGIO PUREZA DE MARÍA SANTA CRUZ D	49	8,184	6,188	1,996
COLEGIO SAN JUAN BOSCO	10	5,095	6,188	-1,093
COLEGIO VIRGEN DEL MAR	11	7,609	6,188	1,421
CPFP ABAD SERRADOR	22	4,970	6,188	-1,218
CPFP ELENA ROMEU S.L.	22	5,052	6,188	-1,136
CPFP GRUPO DENTAZUL, S.L.	5	5,616	6,188	-0,572
IES ADEJE	40	5,496	6,188	-0,692
IES AGUSTÍN DE BETANCOURT	17	5,615	6,188	-0,573
IES ALCALÁ	15	5,663	6,188	-0,525
IES ALCALDE BERNABÉ RODRÍGUEZ	21	5,871	6,188	-0,317
IES ALONSO PÉREZ DÍAZ	18	6,322	6,188	0,134
IES ANAGA	29	6,430	6,188	0,242
IES ANDRÉS BELLO	22	5,589	6,188	-0,599
IES ANTONIO GONZÁLEZ GONZÁLEZ	17	6,115	6,188	-0,073
IES ARICO	7	5,379	6,188	-0,809
IES BENITO PÉREZ ARMAS	7	3,493	6,188	-2,695
IES CANARIAS	1	3,700	6,188	-2,488
IES CANARIAS CABRERA PINTO	45	5,368	6,188	-0,820
IES CÁNDIDO MARANTE EXPÓSITO	7	7,036	6,188	0,848

**PRUEBAS DE ACCESO JULIO 2020 MEDIA DE CENTROS POR ASIGNAT**

**QUÍMICA**

IES CRUZ SANTA	9	6,572	6,188	0,384
IES DAUTE - LOS SILOS	15	5,970	6,188	-0,218
IES DOMINGO PÉREZ MINIK	11	6,118	6,188	-0,070
IES EL CHAPATAL	38	5,510	6,188	-0,678
IES EL MÉDANO	16	4,925	6,188	-1,263
IES EL PASO	10	6,010	6,188	-0,178
IES EL SOBRADILLO	5	3,390	6,188	-2,798
IES EUSEBIO BARRETO LORENZO	24	4,685	6,188	-1,503
IES GAROÉ	14	6,857	6,188	0,669
IES GENETO	7	5,229	6,188	-0,959
IES GRANADILLA DE ABONA	19	6,273	6,188	0,085
IES GÜÍMAR	8	5,351	6,188	-0,837
IES ICHASAGUA	14	6,254	6,188	0,066
IES JOSÉ MARÍA PÉREZ PULIDO	27	5,250	6,188	-0,938
IES LA GUANCHA	21	6,640	6,188	0,452
IES LA LABORAL DE LA LAGUNA	21	6,485	6,188	0,297
IES LA MATANZA	8	5,494	6,188	-0,694
IES LA OROTAVA - MANUEL GONZÁLEZ PÉR	25	5,923	6,188	-0,265
IES LA VICTORIA - ALFONSO FERNÁNDEZ GA	10	5,645	6,188	-0,543
IES LAS BREÑAS	12	7,917	6,188	1,729
IES LAS GALLETAS	17	5,421	6,188	-0,767
IES LAS VEREDILLAS	38	4,626	6,188	-1,562
IES LOS CARDONES	13	6,546	6,188	0,358
IES LOS CRISTIANOS	37	5,631	6,188	-0,557
IES LOS GLADIOLOS	42	6,265	6,188	0,077
IES LUCAS MARTÍN ESPINO	25	5,754	6,188	-0,434
IES LUIS COBIELLA CUEVAS	35	7,452	6,188	1,264
IES LUIS DIEGO CUSCOY	15	5,515	6,188	-0,673
IES MAGALLANES	12	7,088	6,188	0,900
IES MANUEL MARTÍN GONZÁLEZ	9	6,933	6,188	0,745
IES MARÍA PÉREZ TRUJILLO	2	4,800	6,188	-1,388
IES MARÍA ROSA ALONSO	3	4,027	6,188	-2,161
IES MARINA CEBRIÁN	4	3,825	6,188	-2,363
IES MENCEY ACAYMO	24	6,104	6,188	-0,084
IES MENCEY BENCOMO	26	6,078	6,188	-0,110
IES OFRA	4	3,913	6,188	-2,275
IES PADRE ANCHIETA	8	2,623	6,188	-3,565
IES PROFESOR MARTÍN MIRANDA	13	6,669	6,188	0,481
IES PUERTO DE LA CRUZ - TELESFORO BRAV	10	7,068	6,188	0,880
IES PUNTA LARGA	13	6,154	6,188	-0,034
IES PUNTAGORDA	1	5,200	6,188	-0,988
IES RAFAEL AROZARENA	26	5,383	6,188	-0,805
IES REALEJOS	26	5,968	6,188	-0,220



PRUEBAS DE ACCESO JULIO 2020 MEDIA DE CENTROS POR ASIGNAT

QUÍMICA

IES SABINO BERTHELOT	9	5,317	6,188	-0,871
IES SAN ANDRÉS	13	4,477	6,188	-1,711
IES SAN BENITO	26	5,307	6,188	-0,881
IES SAN JUAN DE LA RAMBLA	10	7,820	6,188	1,632
IES SAN MARCOS	21	7,143	6,188	0,955
IES SAN MATÍAS	6	6,208	6,188	0,020
IES SAN MIGUEL	12	6,829	6,188	0,641
IES SAN SEBASTIÁN DE LA GOMERA	30	7,555	6,188	1,367
IES SANTA ANA	24	6,355	6,188	0,167
IES SANTA ÚRSULA	10	6,860	6,188	0,672
IES TACORONTE - ÓSCAR DOMÍNGUEZ	23	5,900	6,188	-0,288
IES TAMAIMO	6	7,908	6,188	1,720
IES TEGUESTE	20	6,173	6,188	-0,015
IES TEOBALDO POWER	57	5,621	6,188	-0,567
IES TOMÁS DE IRIARTE	12	5,207	6,188	-0,981
IES VALLE GUERRA	12	5,928	6,188	-0,260
IES VIERA Y CLAVIJO	79	6,533	6,188	0,345
IES VILLA DE MAZO	9	7,694	6,188	1,506
IES VILLALBA HERVÁS	44	5,165	6,188	-1,023
IES VIRGEN DE CANDELARIA	1	6,300	6,188	0,112
IES VIRGEN DE LAS NIEVES	6	5,408	6,188	-0,780



## Reclamaciones en la EBAU julio 2020 por islas y opciones

### Tenerife

	Presentados	Reclamaciones	% de reclamaciones sobre pres	Nº Alumnos Suben nota	% Suben nota sobre nº recl	Media incremento nota pruebas	Media incremento nota acceso
Modalidad de Artes	213	50	23,47%	10	20,00%	0,03	0,01
Modalidad de Ciencias	2411	873	36,21%	163	18,67%	0,02	0,01
Modalidad de Humanidades y Ciencias Sociales (it. Cienc	1330	325	24,44%	52	16,00%	0,02	0,01
Modalidad de Humanidades y Ciencias Sociales (itinerario	522	117	22,41%	23	19,66%	0,02	0,01
<b>TOTAL ISLA</b>	<b>4476</b>	<b>1365</b>	<b>30,50%</b>	<b>248</b>	<b>18,17%</b>	<b>0,02</b>	<b>0,01</b>

### La Palma

	Presentados	Reclamaciones	% de reclamaciones sobre pres	Nº Alumnos Suben nota	% Suben nota sobre nº recl	Media incremento nota pruebas	Media incremento nota acceso
Modalidad de Artes	29	11	37,93%	1	9,09%	0,02	0,01
Modalidad de Ciencias	190	61	32,11%	9	14,75%	0,03	0,01
Modalidad de Humanidades y Ciencias Sociales (it. Cienc	133	44	33,08%	7	15,91%	0,03	0,01
Modalidad de Humanidades y Ciencias Sociales (itinerario	41	6	14,63%	2	33,33%	0,04	0,02
<b>TOTAL ISLA</b>	<b>393</b>	<b>122</b>	<b>31,04%</b>	<b>19</b>	<b>15,57%</b>	<b>0,03</b>	<b>0,01</b>

### La Gomera

	Presentados	Reclamaciones	% de reclamaciones sobre pres	Nº Alumnos Suben nota	% Suben nota sobre nº recl	Media incremento nota pruebas	Media incremento nota acceso
Modalidad de Ciencias	38	7	18,42%	1	14,29%	0,02	0,01
Modalidad de Humanidades y Ciencias Sociales (it. Cienc	23	2	8,70%	1	50,00%	-0,01	0,00
Modalidad de Humanidades y Ciencias Sociales (itinerario	15	2	13,33%	1	50,00%	0,01	0,01
<b>TOTAL ISLA</b>	<b>76</b>	<b>11</b>	<b>14,47%</b>	<b>3</b>	<b>27,27%</b>	<b>0,01</b>	<b>0,00</b>



## Reclamaciones en la EBAU julio 2020 por islas y opciones

### El Hierro

	Presentados	Reclamaciones	% de reclamaciones sobre pres	Nº Alumnos Suben nota	% Suben nota sobre nº recl	Media incremento nota pruebas	Media incremento nota acceso
Modalidad de Ciencias	19	2	10,53%	0	0,00%	0,00	0,00
Modalidad de Humanidades y Ciencias Sociales (it. Cienc	12	4	33,33%	1	25,00%	0,02	0,01
Modalidad de Humanidades y Ciencias Sociales (itinerario	6	1	16,67%	0	0,00%	0,00	0,00
<b>TOTAL ISLA</b>	<b>37</b>	<b>7</b>	<b>18,92%</b>	<b>1</b>	<b>14,29%</b>	<b>0,02</b>	<b>0,01</b>

### Total Islas

	Presentados	Reclamaciones	% de reclamaciones sobre pres	Nº Alumnos Suben nota	% Suben nota sobre nº recl	Media incremento nota pruebas	Media incremento nota acceso
Modalidad de Artes	242	61	25,21%	11	18,03%	0,03	0,01
Modalidad de Ciencias	2658	943	35,48%	173	18,35%	0,02	0,01
Modalidad de Humanidades y Ciencias Sociales (it. Ciencias	1498	375	25,03%	61	16,27%	0,02	0,01
Modalidad de Humanidades y Ciencias Sociales (itinerario H	584	126	21,58%	26	20,63%	0,02	0,01
<b>TOTAL ISLA</b>	<b>4982</b>	<b>1505</b>	<b>30,21%</b>	<b>271</b>	<b>18,01%</b>	<b>0,02</b>	<b>0,01</b>



## Reclamaciones en la EBAU julio 2020 por asignaturas

	Presentados	Reclamaciones	% de reclamaciones sobre pres	Nº Alumnos Suben nota	% Suben nota sobre nº recl	Media incremento nota
ALEMÁN	52	4	7,69%	0	0,00%	0,00
ARTES ESCÉNICAS	62	5	8,06%	0	0,00%	0,00
BIOLOGÍA	1923	334	17,37%	10	2,99%	0,01
CULTURA AUDIOVISUAL II	265	25	9,43%	2	8,00%	0,05
DIBUJO TÉCNICO II	644	70	10,87%	0	0,00%	0,00
DISEÑO	198	16	8,08%	0	0,00%	0,00
ECONOMÍA DE LA EMPRESA	1242	131	10,55%	0	0,00%	0,00
FÍSICA	829	106	12,79%	0	0,00%	0,00
FRANCÉS	166	22	13,25%	0	0,00%	0,00
FUNDAMENTOS DEL ARTE II	262	31	11,83%	0	0,00%	0,00
GEOGRAFÍA	977	88	9,01%	3	3,41%	0,03
GEOLOGÍA	54	6	11,11%	0	0,00%	0,00
GRIEGO II	109	2	1,83%	0	0,00%	0,00
HISTORIA DE ESPAÑA	4982	689	13,83%	11	1,60%	0,01
HISTORIA DE LA FILOSOFÍA	871	77	8,84%	11	14,29%	0,10
HISTORIA DEL ARTE	389	48	12,34%	3	6,25%	0,01
INGLÉS	4949	880	17,78%	22	2,50%	0,02
ITALIANO	40	3	7,50%	0	0,00%	0,00
LATÍN II	601	65	10,82%	1	1,54%	0,00
LENGUA CASTELLANA Y LITERATURA II	4982	657	13,19%	35	5,33%	0,01
MATEMÁTICAS APLICADAS A LAS CIENCIAS SOC	1507	163	10,82%	0	0,00%	0,00
MATEMÁTICAS II	2690	469	17,43%	16	3,41%	0,01
QUÍMICA	2000	411	20,55%	5	1,22%	0,01
<b>TOTAL EXÁMENES</b>	<b>29794</b>	<b>4302</b>	<b>14,44%</b>	<b>119</b>	<b>2,77%</b>	<b>0,02</b>

## Dobles correcciones en la EBAU julio 2020 por islas y opciones

### Tenerife

	Presentados	Nº de dobles correcciones	% de reclamaciones sobre pres	Nº Alumnos Suben nota	Nº Alumnos Bajan nota	% Suben nota sobre nº recl	Media incremento nota pruebas	Media incremento nota acceso
Modalidad de Artes	213	27	12,68%	7	3	25,93%	0,06	0,03
Modalidad de Ciencias	2411	452	18,75%	99	26	21,90%	0,07	0,03
Modalidad de Humanidades y Ciencias Sociales (it. Cienc	1330	209	15,71%	69	18	33,01%	0,08	0,03
Modalidad de Humanidades y Ciencias Sociales (itinerario	522	67	12,84%	21	6	31,34%	0,06	0,03
<b>TOTAL ISLA</b>	<b>4476</b>	<b>755</b>	<b>16,87%</b>	<b>196</b>	<b>53</b>	<b>25,96%</b>	<b>0,07</b>	<b>0,03</b>

### La Palma

	Presentados	Nº de dobles correcciones	% de reclamaciones sobre pres	Nº Alumnos Suben nota	Nº Alumnos Bajan nota	% Suben nota sobre nº recl	Media incremento nota pruebas	Media incremento nota acceso
Modalidad de Artes	29	4	13,79%	2	0	50,00%	0,04	0,02
Modalidad de Ciencias	190	18	9,47%	8	0	44,44%	0,11	0,04
Modalidad de Humanidades y Ciencias Sociales (it. Cienc	133	25	18,80%	8	0	32,00%	0,10	0,04
Modalidad de Humanidades y Ciencias Sociales (itinerario	41	6	14,63%	5	0	83,33%	0,07	0,03
<b>TOTAL ISLA</b>	<b>393</b>	<b>53</b>	<b>13,49%</b>	<b>23</b>	<b>0</b>	<b>43,40%</b>	<b>0,09</b>	<b>0,04</b>

### La Gomera

	Presentados	Nº de dobles correcciones	% de reclamaciones sobre pres	Nº Alumnos Suben nota	Nº Alumnos Bajan nota	% Suben nota sobre nº recl	Media incremento nota pruebas	Media incremento nota acceso
Modalidad de Ciencias	38	6	15,79%	2	1	33,33%	0,04	0,02
Modalidad de Humanidades y Ciencias Sociales (it. Cienc	23	6	26,09%	1	1	16,67%	0,02	0,01
Modalidad de Humanidades y Ciencias Sociales (itinerario	15	1	6,67%	1	0	100,00%	0,06	0,02

## Dobles correcciones en la EBAU julio 2020 por islas y opciones

<b>TOTAL ISLA</b>	<b>76</b>	<b>13</b>	<b>17,11%</b>	<b>4</b>	<b>2</b>	<b>30,77%</b>	<b>0,04</b>	<b>0,02</b>
-------------------	-----------	-----------	---------------	----------	----------	---------------	-------------	-------------

### El Hierro

	Presentados	Nº de dobles correcciones	% de reclamaciones sobre pres	Nº Alumnos Suben nota	Nº Alumnos Bajan nota	% Suben nota sobre nº recl	Media incremento nota pruebas	Media incremento nota acceso
Modalidad de Ciencias	19	0	0,00%	0	0	0,00%	0,00	0,00
Modalidad de Humanidades y Ciencias Sociales (it. Cienc	12	2	16,67%	0	0	0,00%	0,00	0,00
Modalidad de Humanidades y Ciencias Sociales (itinerario)	6	0	0,00%	0	0	0,00%	0,00	0,00
<b>TOTAL ISLA</b>	<b>37</b>	<b>2</b>	<b>5,41%</b>	<b>0</b>	<b>0</b>	<b>0,00%</b>	<b>0,00</b>	<b>0,00</b>

### Total Islas

	Presentados	Nº de dobles correcciones	% de reclamaciones sobre pres	Nº Alumnos Suben nota	Nº Alumnos Bajan nota	% Suben nota sobre nº recl	Media incremento nota pruebas	Media incremento nota acceso
Modalidad de Artes	242	31	12,81%	9	3	29,03%	0,06	0,02
Modalidad de Ciencias	2658	476	17,91%	109	27	22,90%	0,07	0,03
Modalidad de Humanidades y Ciencias Sociales (it. Cienc	1498	242	16,15%	78	19	32,23%	0,08	0,03
Modalidad de Humanidades y Ciencias Sociales (itinerario)	584	74	12,67%	27	6	36,49%	0,07	0,03
<b>TOTAL ISLA</b>	<b>4982</b>	<b>823</b>	<b>16,52%</b>	<b>223</b>	<b>55</b>	<b>27,10%</b>	<b>0,07</b>	<b>0,03</b>

## Dobles correcciones en la EBAU julio 2020 por asignaturas

	Presentados	Solicitudes de Doble Corrección	% de reclamaciones sobre pres	Nº Alumnos Suben nota	Nº Alumnos bajan nota	% Suben nota sobre nº recl	Media incremento nota
ALEMÁN	52	0	0,00%	0	0	0,00%	0,00
ARTES ESCÉNICAS	62	0	0,00%	0	0	0,00%	0,00
BIOLOGÍA	1923	65	3,38%	42	9	64,62%	0,21
CULTURA AUDIOVISUAL II	265	7	2,64%	4	0	57,14%	0,36
DIBUJO TÉCNICO II	644	31	4,81%	12	3	38,71%	0,15
DISEÑO	198	6	3,03%	0	0	0,00%	0,00
ECONOMÍA DE LA EMPRESA	1242	72	5,80%	44	14	61,11%	0,27
FÍSICA	829	83	10,01%	42	10	50,60%	0,22
FRANCÉS	166	10	6,02%	1	0	10,00%	0,04
FUNDAMENTOS DEL ARTE II	262	6	2,29%	0	2	0,00%	-0,03
GEOGRAFÍA	977	46	4,71%	15	16	32,61%	-0,08
GEOLOGÍA	54	0	0,00%	0	0	0,00%	0,00
GRIEGO II	109	1	0,92%	0	0	0,00%	0,00
HISTORIA DE ESPAÑA	4982	327	6,56%	162	82	49,54%	0,26
HISTORIA DE LA FILOSOFÍA	871	44	5,05%	10	0	22,73%	0,12
HISTORIA DEL ARTE	389	18	4,63%	11	4	61,11%	0,07
INGLÉS	4949	295	5,96%	124	23	42,03%	0,31
ITALIANO	40	1	2,50%	0	0	0,00%	0,00
LATÍN II	601	22	3,66%	16	0	72,73%	0,22
LENGUA CASTELLANA Y LITERATURA II	4982	265	5,32%	196	1	73,96%	0,70
MATEMÁTICAS APLICADAS A LAS CIENCIAS SOC	1507	58	3,85%	16	22	27,59%	-0,10
MATEMÁTICAS II	2690	130	4,83%	51	21	39,23%	0,11
QUÍMICA	2000	161	8,05%	67	47	41,61%	0,07
<b>TOTAL EXÁMENES</b>	<b>29794</b>	<b>1648</b>	<b>5,53%</b>	<b>813</b>	<b>254</b>	<b>49,33%</b>	<b>0,32</b>