

Grado en Contabilidad y Finanzas  
Facultad de Economía, Empresa y Turismo  
Universidad de La Laguna  
Curso académico 2015/2016  
Convocatoria de Julio

Facultad de Economía,  
Empresa y Turismo

---

# EVOLUCIÓN ECONÓMICA DE LA REPÚBLICA DE SUDÁFRICA EN EL SIGLO XXI

---

*Economic developments in the Republic of South Africa in the XXI century*

Realizado por el alumno: Patricia Rodríguez Hernández  
Tutorizado por el profesor: Fernando Carnero Lorenzo  
Departamento de Dirección de Empresas e Historia Económica  
Área de conocimiento de Dirección de Empresas e Historia Económica

### ABSTRACT

South Africa has experienced considerable economic development throughout the twentieth century, during the twenty-first century there has been a stabilization in the economy.

Most of the African continent thanks to subsistence economy remains based mainly on the primary sector, whereas in South Africa can be found all economic sectors having a significant importance the financial sector, being established in the country one of the 50 most important financial cities the world and the only one on the continent.

South Africa also has large important ports, both transit freight and passenger entry.

In comparison between trade in products and services by both South Africa and our country, Spain, we have concluded that the African country is who makes more transactions in some years exceeding the world average of exchange of goods and services.

**Key words:** Economy, South Africa, economic growth.

### RESUMEN

Sudáfrica ha experimentado una evolución económica considerable a lo largo del siglo XX, durante el siglo XXI se ha producido una estabilización en la economía del país.

La mayoría del continente africano se mantiene gracias a una economía de subsistencia basada principalmente en el sector primario, en cambio, en Sudáfrica podemos encontrar todos los sectores económicos teniendo una importancia relevante el sector financiero, estando establecida en el país una de las 50 ciudades financieras más importantes del mundo y la única en el continente.

Sudáfrica también cuenta con grandes puertos importantes, tanto de tránsito de mercancías como de entrada de pasajeros.

En comparación entre los intercambios de productos y servicios que realizan tanto Sudáfrica como nuestro país, España, hemos concluido que es el país africano

quien realiza mayor cantidad de transacciones superando en algunos años la media mundial de intercambios de productos y servicios.

**Palabras clave:** Economía, Sudáfrica, Crecimiento económico.

## ÍNDICE

1. INTRODUCCIÓN.....	5
2. ÁFRICA, ECONOMÍA GENERAL .....	6
3. REPÚBLICA DE SUDÁFRICA: HISTORIA Y ECONOMÍA.....	8
4. COMERCIO EXTERIOR EN SUDÁFRICA.....	13
5. TEJIDO EMPRESARIAL DE LA REPÚBLICA SUDAFRICANA.....	17
CONCLUSIONES .....	18
BIBLIOGRAFÍA.....	19

## ÍNDICE DE CUADROS Y GRÁFICOS.

Gráfico 1. Crecimiento del PIB en España, Sudáfrica y la media mundial.....	10
Cuadro 1. Indicadores de crecimiento económico.....	12
Cuadro 2. Indicadores de comercio exterior.....	13
Gráfico 2. Importaciones de bienes y servicios (% del PIB).....	14
Gráfico 3. Exportaciones de bienes y servicios (% del PIB).....	15
Cuadro 3. Exportaciones por sectores económicos a la República de Sudáfrica.....	16
Cuadro 4. Número de empresas exportadoras a la República de Sudáfrica.....	17

## 1. INTRODUCCIÓN.

En el presente trabajo se ha analizado una de las economías más emergentes del continente africano, tal es el caso de la República de Sudáfrica. En este sentido, hemos llevado a cabo un estudio de su economía en lo que a la última década del siglo XXI se refiere.

La República de Sudáfrica es la puerta de entrada al continente africano, contando con dos puertos de entrada de pasajeros como son Durban y Richards Bay y otros dos puertos importantes que son Ciudad del Cabo y Port Elizabeth en el tránsito de mercancías. También posee una ciudad financiera considerada entre las 50 más importantes del mundo como centro mundial de comercio, siendo la única ciudad de África con esta consideración.

La elección del tema se basa en destacar el potencial de los países africanos para ser economías fuertes a nivel mundial. Tanto por las luchas internas del país y la gran capacidad de transformación del mismo, ha demostrado este que con pocas infraestructuras y un gran potencial se puede aspirar a tener una economía similar a la de un país desarrollado.

Por otro lado, considerando la situación geográfica respecto del continente, cabe destacar las escasas transacciones comerciales, siendo nuestro archipiélago una de las puertas de entrada tanto a España como a la Unión Europea.

Para la realización de este trabajo nos hemos servido básicamente de los datos aportados por el Banco Mundial, la página web oficial del Ministerio de Exteriores del Gobierno de España e informes político-económicos del país. También nos hemos servido, de los trabajos de fin de grado de años anteriores y de algunos de los recursos bibliográficos contenidos en la Biblioteca de la Universidad de La Laguna, así como distintos artículos localizados en internet.

En el trabajo se ha desarrollado un resumen económico de la República de Sudáfrica en la última década del siglo XXI, teniendo en cuenta principalmente tanto las importaciones como las exportaciones realizadas con nuestro país, España.

También se ha realizado una comparativa de las exportaciones e importaciones de Sudáfrica, España y la media de transacciones mundiales, llegando a destacar que Sudáfrica tiene un porcentaje superior de transacciones que España y en algunos años superior a la media mundial.

## 2. ÁFRICA, ECONOMÍA GENERAL.

### 2.1 El continente africano.

Los países africanos, sobretodo en la región subsahariana, carecen de infraestructuras de transportes, de medios técnicos de producción, de industria y de sistemas financieros. Todo ello, unido a la conflictividad derivada de la pobreza y de los enfrentamientos, que a menudo se convierten en guerras, da lugar a una situación casi de miseria en gran parte del continente, salvo en algunos países donde existe un crecimiento económico

La agricultura es la principal actividad económica en África de los que se destacan dos modelos:

- El modelo tradicional de subsistencia, que se produce para el consumo propio.
- El modelo de plantación especulativa, debido a la abundancia de tierras que permiten una explotación de monocultivo, y cuando el cultivo deja la tierra improductiva y sin fertilidad. Mayoritariamente los cultivos de éste tipo se producen para la exportación y no para el consumo propio. Alguno de los productos son dátiles, coco, azúcar, algodón, plátanos, café. Son plantaciones especulativas ya que son productos secundarios en los países a los que se exportan y en situaciones de crisis son los primeros de los que se prescinde.

Debido a la inexistencia de pastos y las grandes sequias existentes en el continente africano las explotaciones ganaderas son nómadas lo que supone una dificultad para la exportación.

La pesca no supone un dato importante para la economía del continente, aunque algunos bancos de pesca africanos son muy ricos pero son explotados por flotas extranjeras, como es el caso de la costa de Mauritania.

La Minería, silvicultura y explotaciones forestales tienen gran importancia económica ya que los productos tienen un alto valor añadido y estos son mayoritariamente producidos para la exportación.

La minería en África fue de las actividades básicas durante la colonización, y los yacimientos continúan explotándose hoy en día. Entre los productos extraídos podemos encontrar: manganeso, cobre, petróleo, gas natural, hierro, uranio, oro y diamantes.

La industria es un sector poco desarrollado, a pesar de ser rico en materia primas, la mayoría de las industrias del continente son de capital extranjero, solamente Sudáfrica tiene una industria significativa, aunque solo en algunas regiones, como puede ser la Ciudad del Cabo donde tiene gran importancia la transformación de productos agrícolas que posteriormente son tratados y envasados en el país de origen antes de ser exportados a los países desarrollados.

Las redes de comunicación y transporte con el interior del continente son escasos, tanto las carreteras como las líneas ferroviarias son de la época colonial, por el contrario las comunicaciones con el exterior del continente son buenas, debido a la importancia que tienen las exportaciones para la economía de África.

En lo que se refiere al sector servicios, hay que apuntar que al tratarse de países subdesarrollados, los mismos son de mala calidad, excepción hecha de importantes destinos turísticos como son: Kenia, Tanzania, Cabo Verde, Egipto, Túnez, Argelia o Marruecos que cuentan con una infraestructura turística aceptable.

En 2014 la economía africana se vio afectada por la epidemia del ébola en las regiones occidentales del continente por más de un año.

Los Estados más afectados suponen menos del 1% de la renta africana y es por eso por lo que el impacto económico no ha sido notorio para el continente, debido a que el soporte de la economía del continente se basa en el turismo y el foco de la epidemia está alejado de los núcleos turísticos, por el contrario, las economías de los países afectados (Liberia, Sierra Leona y Guinea), que dependen principalmente de la agricultura, la minería y la pesca, se han visto muy afectadas.

Para mitigar las consecuencias económicas de los países afectados por el virus, el Banco Mundial ha destinado 1.000 millones de dólares para ayudar tanto en la respuesta sanitaria (preventivamente como para la mejora de los sistemas de salud) así como sostener la inversión, el comercio y los empleos en los 3 países afectados.

### 3. REPÚBLICA DE SUDÁFRICA: HISTORIA Y ECONOMÍA.

En los apartados siguientes abordaremos el estudio de la económica sudafricana, la elección del tema ha obedecido a la importancia de su economía en el continente africano y al potencial que la misma presenta.

La República de Sudáfrica se ubica en el punto más austral del continente africano. Sus capitales son, administrativamente Pretoria, judicialmente Bloemfontein, legislativamente Ciudad del Cabo y también podemos añadir Johannesburgo como principal sede económica del país.

En el poder ejecutivo el Presidente es a la vez el jefe del Estado y el jefe del Gobierno, por norma general suele ser el candidato del partido más votado, es elegido por el Parlamento y su mandato tiene una duración de 5 años, también ostenta el título de Comandante Jefe de las Fuerzas Armadas.

El poder legislativo se estructura como un sistema bicameral, donde los miembros del parlamento son elegidos por sufragio universal con vigencia de 5 años. El Consejo Nacional de las Provincias (cámara alta) posee 90 escaños, formado por 10 miembros de cada una de las 9 provincias, su legislatura también es de 5 años.

Del poder ejecutivo podemos decir que depende directa o indirectamente del apoyo del Parlamento, expresado por el voto de confianza.

El presidente puede disolver el Parlamento si una mayoría de los miembros de la Asamblea Nacional así lo exigen y han pasado al menos 3 años desde la celebración de las últimas elecciones.

Con una superficie de 1.221.038 km<sup>2</sup>, limita al norte con Namibia, Botsuana, Zimbabue, Mozambique y Suazilandia.

La moneda oficial de la Republica es el Rand que al cambio con el euro es: 1€ = 16,1637 ZAR<sup>1</sup>.

En Johannesburgo se sitúa la bolsa de valores, la mayor del continente africano, reuniendo también más de 70 bancos extranjeros con sede en la provincia de Gauteng.

El término “apartheid”, significa rumbos separados, es africaans, un dialecto formado a partir del holandés antiguo al que se le introdujeron giros idiomáticos al llegar la población de holandeses e ingleses, en su mayoría población blanca a Sudáfrica.

---

<sup>1</sup> Fuente: <http://themoneyconverter.com/ES/EUR/ZAR.aspx>, fecha última consulta 23 de Abril de 2016



El apartheid era un sistema de discriminación social que se aplicaba en el territorio de la República de Sudáfrica, consistía en la segregación de la población negra, considerada de segunda, en relación a los blancos. Era admitida como práctica habitual, su consagración legal se produjo en el año 1948, con la llegada al poder del partido nacionalista, irónicamente cuando en el mundo se dictaba la Declaración Universal de los Derechos Humanos.

Algunas de las medidas discriminatorias más destacadas eran: se prohibía ser propietarios; se les asignaban lugares apartados en establecimientos y vehículos públicos; zonas de residencia especiales en estados independientes negándoles de éste modo la nacionalidad sudafricana, requiriéndose pases para entrar a zonas de blancos; carecían de derechos políticos; no estaban facultados para ejercer su comercio o profesión donde lo hacía la población blanca; y, tampoco podían acceder a estudios superiores.

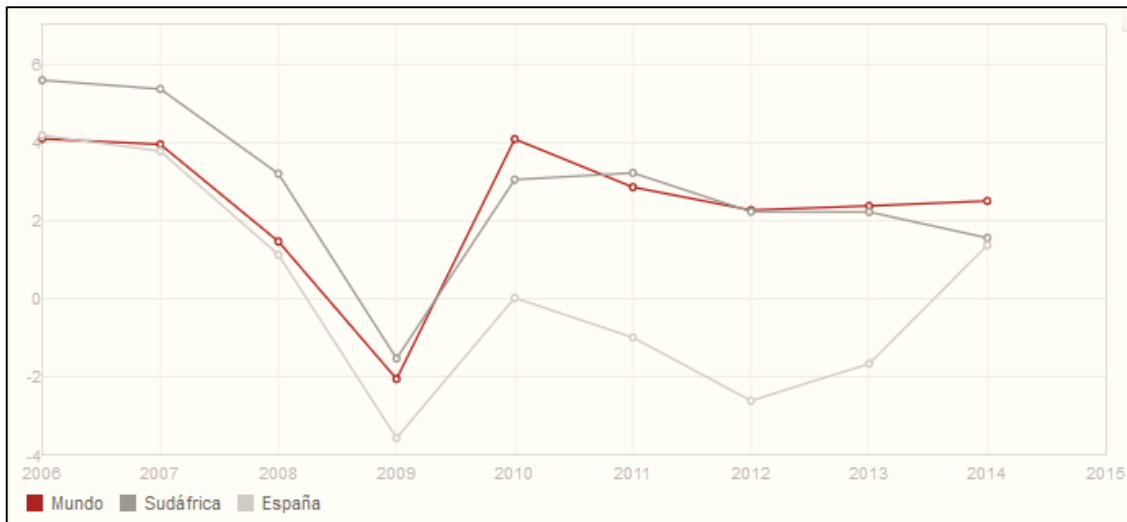
En 1990, luego de un gran período de resistencia, el apartheid fue suprimido. En esa lucha se destacó Nelson Mandela que sufrió una condena a reclusión perpetua por delito de traición, en 1964.

Actualmente, y tras las elecciones del 7 de mayo de 2014 el país está gobernado por el partido Congreso Nacional Africano (CNA) fundado por el fallecido Nelson Mandela.

### **3.1 Economía sudafricana en el siglo XXI.**

Actualmente la economía sudafricana está situada en el puesto 43 en el ranking *Doing Business* 2015 elaborado por el Banco Mundial.

**Gráfico 1. Crecimiento del PIB en España, Sudáfrica y la media mundial.**



**Fuente:** Banco Mundial, crecimiento del PIB España y Sudáfrica (% anual).

En la gráfica anterior podemos comparar el crecimiento entre España y Sudáfrica con la media mundial, podemos comprobar que se produce un descenso drástico entre los años 2007 hasta el 2009, produciéndose desde ese momento un crecimiento a partir de 2010 que se ha mantenido estable hasta la actualidad, estando actualmente el crecimiento de la República por encima de nuestro país.

Sudáfrica es la puerta de entrada al continente africano con los puertos de Durban y Richards Bay que son los principales, también cuenta con otros dos puertos importantes en el tránsito de mercancías como son el de Ciudad del Cabo y Port Elizabeth.

Los principales sectores económicos de la República de Sudáfrica con mayor proyección a lo largo de los últimos años son el turismo y el sector financiero debido a la migración y que como más tarde veremos posee una importante actividad financiera, actualmente las políticas económicas se enfocan principalmente en disminuir la tasa de paro que actualmente existe en la República.

- Sector primario, constituido principalmente por las actividades agropecuarias, pesqueras, ganaderas, la explotación forestal y siendo la más importante aportación al PIB del país la procedente de la minería. Suponiendo un porcentaje mínimo del PIB (2,5%)<sup>2</sup>.

Sudáfrica posee una abundante población de ganado bovino, ovino, porcino y caprino con la cual se producen lácteos y la carne.

<sup>2</sup> Fuente: World Bank 2016, en <https://es.santandertrade.com/analizar-mercados/sudafrica/politica-y-economia>. Fecha última consulta 26/04/16.

Las pieles, el cuero y la lana son utilizadas para la exportación pudiendo ser considerado de éste último un importante exportador a nivel mundial.

La actividad forestal se debe a la demanda por parte de la industria papelera, minera y en menor medida a la construcción, ésta parte del sector consiste en abastecer casi en su totalidad la demanda local.

La minería es la actividad más importante en el sector primario de Sudáfrica. Debido a que el país posee la mayor parte de reservas de platino y carbón del mundo, estando en el primer puesto de productores y exportadores de oro, platino y cromo y también es el cuarto productor de diamantes a nivel mundial.

A pesar de que el país está rodeado por 3.000 kms. de costa, la industria pesquera ha perdido importancia desde finales de los años 70 debido a la sobreexplotación de las aguas por flotas extranjeras, teniendo que ser regulada éste aspecto por la Ley de Recursos Marítimos y esto ha impedido el crecimiento de la producción.

- Sector secundario, supone un 29,5% del PIB, en éste sector Sudáfrica es líder mundial en sectores especializados como pueden ser materiales móviles ferroviarios, refinamiento del petróleo procedente de la importación de otros países y por último también el equipamiento y la maquinaria utilizada en la minería.
- Sector terciario, es el sector más productivo del país y supone el 68% del PIB de los que cabe destacar los subsectores financieros y turísticos. El turismo es un sector en auge, en este sentido, el mundial de fútbol de 2010 ha supuesto un impulso importante, sin embargo es un sector que necesita la mejora de las infraestructuras.

En el ámbito financiero la bolsa de Sudáfrica es considerada entre las 20 primeras en términos de capitalización bursátil.

La Bolsa de Johannesburgo o JSE Limited es la mayor bolsa de valores en África. A fecha de marzo de 2016 tenía una estimación de 400 compañías listadas y una capitalización bursátil de US\$ 1.017,19 millones (€ 916,06 millones) (según datos estadísticos de JSE, Central Order Book and Reported Trades), así como una media de US\$ 1.466,75 millones (€ 1.321,50 millones) de volumen de negociación de mercado.

Podemos considerar que desde marzo 2015 hasta la actualidad la bolsa de Johannesburgo ha incrementado en un 31,81% el volumen de transacciones realizadas. El JSE se encuentra entre los 20 mayores mercados bursátiles del mundo.

El JSE planea crear una bolsa que permita a los inversores comercializar sus acciones en Ghana, Namibia, Zimbabue y Zambia. Posteriormente pretende expandirla por el resto de África.

En el sector bancario Sudáfrica posee sede de unos 70 de bancos internacionales, teniendo un número similar de bancos, compañías de seguros locales y *brokers*.

**Cuadro 1. Indicadores de crecimiento económico.**

Indicadores de crecimiento	2012	2013	2014	2015	2016 (e)
<b>PIB</b> (miles de millones de USD)	397,39	366,24	350,08	323,81	334,58
<b>PIB</b> (crecimiento anual en %, precio constante)	2,2	2,2	1,5	2,0	2,1
<b>PIB per cápita</b> (USD)	7.592	6.890	6.483	5.902	6.003
<b>Saldo de la hacienda pública</b> (en % del PIB)	-3,9	-3,8	-3,7	-3,7	-3,0
<b>Endeudamiento del Estado</b> (en % del PIB)	40,5	43,3	45,9	47,5	48,2
<b>Tasa de inflación</b> (%)	5,7	5,8	6,1	4,5	5,6
<b>Tasa de paro</b> (% de la población activa)	24,9	24,7	25,1	25,1	24,9

Fuente: IMF- World Economic Outlook Database, 2015. (e) Datos estimados

En cuanto al crecimiento económico como podemos observar en el cuadro anterior observamos que en los últimos 5 años se ha mantenido estable el crecimiento anual a precio constante en porcentaje, también es destacable que existe un porcentaje mayor de endeudamiento del Estado.

El Estado como prioridad de la política económica para intentar disminuir la tasa de paro del 25%, pone en marcha un plan llamado *New Growth Path* para la creación de 5 millones de puestos de trabajos hasta el 2020.

Es de consideración que el Gobierno de Sudáfrica ha puesto en marcha importantes planes de inversión en los sectores más destacados; el sector energético, el sector de transporte ferroviario y el sector del agua. Con respecto al energético, el gobierno del país ha puesto en marcha varios procesos de licitaciones a productores independientes de energía y donde es destacable que las empresas españolas han tenido un éxito sin precedentes. Se espera que las licitaciones de energías renovables continúen con una licitación anual y que se amplíen a los sectores del carbón y el gas. Varias empresas públicas de transporte ferroviario de mercancías y pasajeros contemplan inversiones en los próximos años por un valor aproximado a 100.000 millones de euros, produciéndose planes de modernización y renovación de la red ferroviaria y de carreteras de Sudáfrica. En el sector del agua existen planes de inversión producidos por el deterioro de la red de suministro y por la escasez ya que el país es uno de los países más secos del mundo. Las inversiones se estiman que se realicen en un plazo no superior de 15 años.

#### 4. COMERCIO EXTERIOR EN SUDÁFRICA.

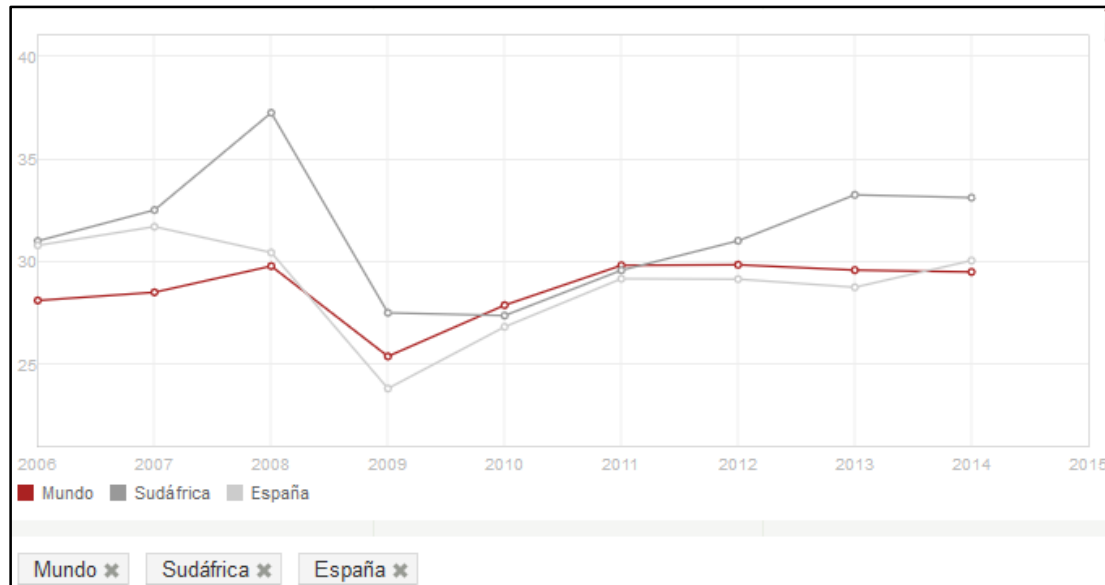
La cuota del comercio internacional en el PIB del país es de 62,8% (media OMC 2010-2012). Los socios comerciales más importantes de Sudáfrica son Estados Unidos, Japón y la Unión Europea. Sudáfrica exporta fundamentalmente metales y minerales preciosos, e importa productos alimentarios, maquinaria y equipamientos, productos químicos. En 2015, de manera excepcional el país tuvo que importar maíz debido a una importante sequía, siendo el país el mayor productor del continente africano.

**Cuadro 2. Indicadores de comercio exterior.**

Indicadores de comercio exterior	2010	2011	2012	2013	2014
<b>Importación de bienes</b> (millones de USD)	96.835	124.430	127.154	126.350	121.940
<b>Exportación de bienes</b> (millones de USD)	91.347	108.815	99.606	95.938	91.047
<b>Importación de servicios</b> (millones de USD)	19.158	20.430	18.438	17.600	16.625
<b>Exportación de servicios</b> (millones de USD)	15.676	16.950	17.203	16.401	16.458
<b>Importación de bienes y servicios</b> (crecimiento anual en %)	10,8	10,5	6,0	1,8	-0,5
<b>Exportación de bienes y servicios</b> (crecimiento anual en %)	7,7	4,3	0,1	4,6	2,6
<b>Importación de bienes y servicios</b> (en % del PIB)	27,4	29,6	31,0	33,2	33,1
<b>Exportación de bienes y servicios</b> (en % del PIB)	28,6	30,4	29,7	31,0	31,3
<b>Balanza comercial</b> (millones de USD)	8.310	7.208	-3.806	-7.143	-6.370
<b>Comercio exterior</b> (en % del PIB)	56,0	60,0	60,7	64,2	64,4

Fuente: WTO- World Trade Organisation; World Bank, datos 2014

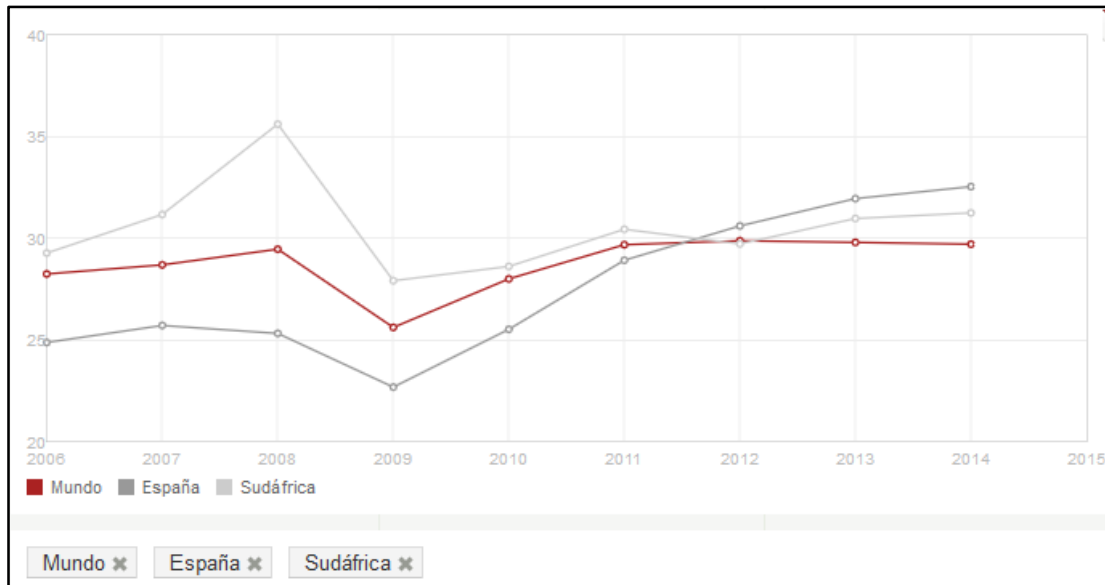
**Gráfico 2. Importaciones de bienes y servicios (% del PIB)**



**Fuente:** Banco mundial, datos, importaciones de bienes y servicios (% del PIB) año 2014.

Podemos observar que el porcentaje de importaciones de bienes y servicios perteneciente al PIB en Sudáfrica es superior a la media mundial teniendo su punto más alto en 2008 tras la crisis económica mundial. En 2010 y en 2011 vemos que las importaciones son similares a la media mundial, teniendo posteriormente en 2013 una subida nuevamente, superando las importaciones tanto de España como de la media mundial, para su posterior estabilización. Como refleja el gráfico España disminuyó sus importaciones entre el año 2008 y 2009, aumentando en los años posteriores para su estabilización a partir del 2011 hasta 2014.

**Gráfico 3. Exportaciones de bienes y servicios (% del PIB)**



**Fuente:** Banco mundial, datos, exportaciones de bienes y servicios (% del PIB), año 2014.

Como podemos observar en el gráfico anterior las exportaciones en Sudáfrica tuvieron su punto más alto en el año 2008 produciéndose posteriormente un descenso considerable en el año siguiente, para posteriormente estabilizarse el mercado y consiguiendo estos últimos años una estabilidad de las exportaciones con las medias mundiales. Si comparamos con las exportaciones españolas observamos que es a partir del año 2012 cuando España supera las exportaciones de Sudáfrica, estando los años anteriores bastante por debajo de las exportaciones de la República de Sudáfrica.

A partir de la crisis económica mundial, el nivel de las exportaciones y las importaciones descendió drásticamente, pero progresivamente han aumentado desde el año 2009 estando actualmente a un nivel similar tanto las exportaciones como en importaciones.

**Cuadro 3. Exportaciones por sectores económicos a la República de Sudáfrica.**

Elemento	2008	2009	2010	2011	2012	2013	2014	2015
	Miles Euros	Miles Euros	Miles Euros	Miles Euros	Miles Euros	Miles Euros	Miles Euros	Miles Euros
1 ALIMENTACIÓN, BEBIDAS Y TABACO	26.966,42	26.206,68	74.423,01	137.534,31	164.133,58	122.846,19	135.013,84	141.907,73
2 PRODUCTOS ENERGETICOS	3.770,22	728,00	2.741,15	6.127,46	90.125,97	58.392,93	7.746,09	5.412,33
3 MATERIAS PRIMAS	4.235,25	4.324,12	5.054,79	6.563,61	8.146,48	8.133,17	6.752,40	6.274,98
4 SEMIMANUFACTURAS	170.322,31	161.253,37	228.880,65	261.167,43	303.364,65	373.218,53	311.243,75	342.945,47
5 BIENES DE EQUIPO	194.805,51	143.107,86	217.058,89	193.541,84	158.181,55	411.078,78	411.571,03	337.070,88
6 SECTOR AUTOMOVIL	149.793,98	140.294,72	247.208,13	257.592,98	222.142,58	329.670,41	265.780,06	348.854,03
7 BIENES DE CONSUMO DURADERO	26.471,01	30.773,55	19.915,74	11.225,16	14.216,88	17.268,67	22.297,36	19.870,43
8 MANUFACTURAS DE CONSUMO	23.651,37	18.302,25	23.850,62	27.898,93	34.429,29	41.052,09	34.004,71	35.668,77
9 OTRAS MERCANCIAS	48.233,88	26.579,19	40.588,74	47.651,98	63.032,45	58.178,70	41.992,11	44.084,19

**Fuente:** DataComex, Ministerio de Economía y Competitividad, Secretaria de Estado de Comercio, Gobierno de España.

De acuerdo con el cuadro anterior podemos concluir que entre las exportaciones realizadas a la República de Sudáfrica los sectores económicos con más demanda son las semimanufacturas, los bienes de equipo y los del sector del automóvil. Desde el año 2008 hasta la actualidad dichos sectores han duplicado en el número de exportaciones.

También observamos que en las exportaciones del sector energético se generó un aumento en los años 2012 y 2013 para posteriormente disminuir considerablemente hasta la actualidad. En el sector de la alimentación, bebidas y tabaco comprobamos que se produce un aumento que en la actualidad se mantienen constante.

En 2015 podemos concluir que las exportaciones aumentaron en un 7% respecto del año 2014.



## 5. TEJIDO EMPRESARIAL DE LA REPÚBLICA SUDAFRICANA

**Cuadro 4. Número de empresas exportadoras a la República de Sudáfrica.**

Elemento	2007	2008	2009	2010	2011	2012	2013	2014	2015
1.ALIMENTACIÓN, BEBIDAS Y TABACO	210	189	197	228	248	316	285	339	417
2.PRODUCTOS ENERGETICOS	10	9	6	11	12	13	12	10	14
3.MATERIAS PRIMAS	71	58	66	67	71	114	135	129	116
4.SEMIMANUFACTURAS	851	783	782	872	863	923	976	1.023	1.047
5.BIENES DE EQUIPO	1.095	1.110	1.049	1.160	1.190	1.202	1.316	1.468	1.422
6.SECTOR AUTOMOVIL	411	398	342	321	313	247	251	258	256
7.BIENES DE CONSUMO DURADERO	144	132	108	130	138	132	146	164	190
8.MANUFACTURAS DE CONSUMO	685	664	608	619	696	714	731	740	797
9.OTRAS MERCANCIAS	316	263	224	206	1.315	1.641	1.618	1.681	1.710
<b>TOTAL DE EMPRESAS</b>	<b>3.793</b>	<b>3.606</b>	<b>3.382</b>	<b>3.614</b>	<b>4.846</b>	<b>5.302</b>	<b>5.470</b>	<b>5.812</b>	<b>5.969</b>

**Fuente:** DataComex, Ministerio del Economía y Competitividad, Secretaría de Estado de Comercio, Gobierno de España.

En 2007 el número de empresas exportadoras a la República de Sudáfrica eran 3.793 empresas, el 28,90% pertenecen a los bienes de equipo. El sector con un número más bajo de empresas es el sector energético.

En la actualidad el número de empresas ha aumentado casi a 6.000 empresas manteniendo el mayor porcentaje en las empresas del sector de bienes de equipo, el sector que ha disminuido su número de empresas exportadoras es el sector del automóvil siendo la cantidad de empresas la mitad que en 2007.

Entre las empresas españolas establecidas en la República de Sudáfrica podemos encontrar algunas conocidas como pueden ser Zara, Pronovias, Mango, El País, La Vanguardia y Abengoa solar, ésta última perteneciente al Grupo Abengoa dedicado a la energía solar. También podemos encontrar empresas dedicada a la minería como es la empresa Kangra Group que pertenece a la Unión Fenosa Minera o Novagroup que pertenece al grupo Pescanova.

Observando el aumento de las empresas exportadoras a la República de Sudáfrica desde el 2007 hasta la actualidad, podemos deducir que el número de empresas continuará con un aumento progresivo en 2016.

## CONCLUSIONES

**Primera.** – La economía de Sudáfrica es una economía emergente y con gran capacidad de crecimiento, es de consideración la bolsa de valores de Sudáfrica, con un crecimiento en el número de transacciones realizadas por ésta.

**Segunda.** – El sector financiero de Sudáfrica posee una gran capacidad de expansión, con la futura creación por parte del JSE de una bolsa de inversores que pueda comercializar sus acciones en los países cercanos como son Ghana, Namibia, Zimbabue y Zambia, y posteriormente expandirla por el resto de África.

**Tercera.** – Tras la comparativa realizada de las exportaciones e importaciones de Sudáfrica, España y la media de transacciones mundiales, cabe destacar que Sudáfrica tiene un porcentaje superior de transacciones que España.

**Cuarta.** – Las exportaciones en los sectores de las semimanufacturas, los bienes de equipo y del sector del automóvil han duplicado la cantidad de exportaciones desde el 2008 hasta la actualidad.

**Quinta.** – El número de empresas exportadoras a la República de Sudáfrica desde 2007 hasta la actualidad se ha incrementado en un 25%, siendo el sector de los bienes de equipo el que posee mayor número de empresas.

**Sexta.** – En mi opinión el sector marítimo pesquero debería ser explotado en mayor proporción por empresas nacionales de la República de Sudáfrica.

**Séptima.** – Considero así mismo que el sector de las energías renovables sería un nicho de mercado a explotar en el país ya que posee las materias primas necesarias a falta de los medios técnicos adecuados para su explotación.

## BIBLIOGRAFÍA

- <https://es.portal.santandertrade.com> [Consultado el 26/04/2016]
- <http://iberglobal.com> [Consultado el 29/04/2016]
- <http://www.intracen.org> [Consultado el 30/04/2016]
- [www.cursos-forex.com](http://www.cursos-forex.com) [Consultado el 05/05/2016]
- <http://www.ecured.cu> [Consultado el 14/05/2016]
- <http://datacomex.es> [Consultado el 22/05/2016]