

Perfil y motivaciones de los y las deportistas de Windsurf y Kitesurf en El Médano.

ERENIA MATA ESTUPIÑÁN

TRABAJO DE FIN DE GRADO

GRADO EN SOCIOLOGÍA

CONVOCATORIA: SEPTIEMBRE

CURSO: 2015-2016

TUTORA: JOSEFA ROSA MARRERO

Resumen

En este trabajo se va a hablar sobre el turismo deportivo, perfil y motivaciones de los y las deportistas de windsurf y kitesurf en El Médano, un pueblo situado al sur de la isla de Tenerife, en el Municipio de Granadilla de Abona, donde se encuentran unas buenas condiciones climáticas para la práctica de estos deportes. Estos y estas deportistas pueden ser, o bien residentes o, turistas que en su estancia aprovechan para practicar los mismos. También veremos si tanto windsurfistas como kitesurfistas pueden convivir en armonía y practicar sus deportes conjuntamente, en las mismas playas y sin necesidad de conflictos, además de conocer las características de estos deportes para ver cuáles son las diferencias y similitudes que hay entre ambos. Por medio de unas encuestas realizadas a algunos y algunas deportistas de windsurf y kitesurf podremos saber un poco acerca de estas cuestiones.

Palabras clave

Turismo deportivo, Windsurf, Kitesurf, deportistas turísticos, Médano, perfiles.

Abstract

This paper will talk about the sports tourism, profile and motivations of the sports of windsurfing and kitesurfing in El Medano, a village located to the South of the island of Tenerife, in the municipality of Granadilla de Abona, where good climatic conditions for the practice of these sports. These and these athletes may be, or resident or, tourists that in their stay take advantage of for practice them themselves. We will also see if both windsurfers and kitesurfers can live together in harmony and practice their sports together, on the same beaches and without conflict, as well as the characteristics of these sports to see what are the differences and similarities that exist between the two. Through a few surveys of some and some sports of windsurfing and kitesurfing we know a little bit about these issues.

Key words

Sports tourism, Windsurf, Kitesurf, sports tourism, Medano, profiles.

Índice

Introducción.....	4
1. Turismo deportivo y subtipos.....	9
2.Motivaciones del turista deportivo.....	11
2.1.Perfil del turista deportivo.....	12
3.Windsurf, kitesurf y disputas entre los practicantes de ambos deportes.....	13
3.1.Condiciones climáticas y campeonatos anuales de windsurf en El Médano.....	15
4.Resultados.....	16
5.Conclusiones.....	34
Bibliografía.....	37

Introducción

Los deportes de windsurf y kitesurf son unos de los practicados en el Médano, un pueblo del sur de Tenerife perteneciente al municipio de Granadilla de Abona, el cual es escogido para realizar estos deportes por el viento favorable para practicar los mismos, además del buen clima que suele tener durante todo el año.

De lo que en este trabajo se va a hablar es del turismo deportivo, de los turistas y de las personas que, sin ser turistas, es decir, locales, hacen windsurf y kitesurf. Y no solamente se va a hablar del perfil de estas personas, sino también, de cómo se iniciaron en dichos deportes y sus motivaciones para practicarlos. Trataremos de analizar a los sujetos en cuestión.

El motivo que nos lleva a elegir este proyecto es el hecho de considerar interesante, además de ver que hay pocos estudios sobre estas cuestiones, el que los y las turistas deportivos y residentes que practican estos deportes en concreto, puedan resolver las incógnitas de las motivaciones que les llevan a querer hacer windsurf y kitesurf. Hay muchas cuestiones que queremos resolver. Puede que, desde que surgió el turismo de salud, la práctica de deportes en las Islas Canarias haya sido influenciada por el mismo, aunque por otra parte hay quienes no conozcan el desarrollo de la isla de Tenerife gracias a este turismo que surgió en el siglo XVIII, el turismo de salud.

También hay que decir que la práctica de deporte siempre se ha relacionado con la buena salud, pero esto no es lo único, incluso puede que para muchos deportistas no sea un motivo, para su práctica de deporte, sino más bien los practiquen por diversión y la búsqueda de placer.

Considero que este trabajo puede resultar importante para las y los propios deportistas que realizan los deportes que se van a estudiar, además de para las mismas empresas encargadas de ofrecer estos y otros deportes, al descubrir los gustos y aficiones de quienes los practican. Además de esto, le puede resultar interesante al Municipio de Granadilla de Abona, y en concreto al pueblo del Médano, para sacar más partido y hallar nuevos métodos para desarrollar su economía, a través del deporte, como ya se hizo y se sigue haciendo con la celebración anual de campeonatos de windsurf en la playa del Cabezo, en este pueblo del Médano.

A lo largo de este trabajo, como en cualquier otra investigación, pueden surgir nuevas preguntas, nuevos objetivos y problemas que, nos hagan volver a replantear los objetivos y las hipótesis. Los objetivos con los que partimos, los cuales pueden cambiar

a lo largo del trabajo, ampliándose o modificándose, al igual que las hipótesis, las cuales se pueden cumplir o no, o plantear otras nuevas, son los y las siguientes:

Objetivos:

-General: Estudiar el perfil sociodemográfico de los y las practicantes de los deportes de Windsurf y Kitesurf en El Médano.

-Específicos:

1) Conocer las motivaciones que llevan a estos y estas deportistas a practicar dichos deportes.

2) Saber cómo se iniciaron en la práctica de dicho deporte y si practican otro u otros.

3) Averiguar si la práctica de ambos deportes tiene que ver con su popularidad o prestigio social.

4) Ver si estos y estas deportistas se relacionan con personas que también los practiquen y si pertenecen a alguna asociación deportiva.

Hipótesis:

-General: Las personas que practican estos deportes lo hacen por ocio, pero más que por esto, porque se sienten identificados con el mismo.

-Específicas:

1) Estos deportes se consumen en relación a la búsqueda de placer.

2) Los practicantes de estos deportes los realizan por prestigio social.

3) Quienes practican estos deportes intentan relacionarse con quienes practiquen el mismo deporte y no otro.

4) Las personas que practican estos deportes tienen una renta elevada, comprendida entre los 1.500-2.000 euros al mes.

5) Eligen el Médano por el paisaje y el buen clima de la isla de Tenerife, del sur en concreto.

6) Son más hombres que mujeres quienes practican estos deportes.

7) Quienes realizan estos deportes suelen tener una edad comprendida entre los 17 y 45 años.

Operacionalizando conceptos:

En este trabajo hay algunos términos que conviene definir y que no lo son en los apartados siguientes. Estos conceptos son:

- Prestigio social: hace referencia a la reputación, la fama o los logros de las personas, los cuales se pretende que sean observados por la sociedad, y así

ser reconocidos por la cantidad de objetos que posean, ya sea dinero, títulos, entre otros. De este modo, se pretende obtener un mayor grado de aceptación social. Al igual que se entiende que, las personas que se relacionan con quienes poseen prestigio social, también lo van a tener

- Popularidad: este término hace referencia a la fama y aceptación que tiene una persona o una cosa entre la mayoría de la gente.
- Perfil sociodemográfico: rasgos particulares que caracterizan a una persona y le sirven para diferenciarse de otras. Se refiere a las características sociales de una persona, es decir, los estudios que tiene, si trabajan o no y la renta que percibe, su procedencia, el sexo, y demás variables que se quieran estudiar.

La población objeto de estudio para este trabajo van a ser las personas que practican los deportes de Windsurf y Kitesurf en el Médano, tanto hombres como mujeres, locales o turistas. Estas personas serán las que se hayan apuntado a las escuelas de windsurf y kitesurf del Médano, además de amigos/as y conocidos de las/os mismos, para poder llegar al número total de encuestados/as, lo único que se recurrirá a las escuelas para poder contactar con las y los mismos.

Nuestra muestra será: hombres y mujeres mayores de 16 que practican windsurf y kitesurf en el Médano, en concreto, iremos a las escuelas situadas en este pueblo, donde se pedirá ayuda para encuestar al mayor número posible, a fin de llegar a conseguir las 60 encuestas. Por ello pediremos a estos y estas deportistas que, si quieren y pueden, entreguen los cuestionarios a conocidos que practiquen también los deportes. Como hemos dicho, partiremos de una muestra de 60 personas, ya sean practicantes de uno u otro deporte.

Este trabajo se estructura en distintas partes: en el apartado uno hablamos sobre el turismo en sí, centrándonos en el turismo deportivo, pero no si antes explicar un poco de forma general lo que es el turismo. En el siguiente apartado, siguiendo las líneas de nuestra investigación, hablamos de las motivaciones de los turistas deportivos a la hora de planear sus vacaciones, continuando con el perfil de los mismos, ofreciendo algunas pinceladas sobre cómo suele ser el perfil sociodemográfico de estas personas; las edades que suelen tener, clase social a la que pertenecen, el género que predomina en este tipo de turismo, etc. El tercer apartado habla de los deportes a los que nos referimos, el windsurf y el kitesurf, para ver en qué consisten estos deportes y sus características, ya que parece importante saber un poco acerca de ellos. En el apartado que le sigue, hablamos sobre el clima que hay en El Médano que hace que los practicantes de estos

deportes o los turistas quieran ir allí, además de los campeonatos de windsurf allí celebrados cada año.

Por último veremos los resultados que se muestran a continuación de toda la teoría expuesta, en los cuales podremos observar los mismos, acompañados de gráficos y tablas que ayuden a visualizar mejor dichos resultados.

Metodología:

Las técnicas de investigación que se han empleado para hacer el análisis de este trabajo han sido la elaboración de cuestionarios, con preguntas cerradas y abiertas, a través de los cuales se pretende recoger la información planteada tanto en los objetivos como en las hipótesis, y así tratar de conocer mejor el perfil, las motivaciones de los deportistas de estos deportes, además de averiguar si las hipótesis se cumplen o no.

Antes de proceder a entregar los cuestionarios, se habló con el responsable o ayudante de la escuela para que nos ayudara a poder entregar los mismos y así, obtener un poco de información sobre quienes practicaban los deportes en su escuela. Así fue que vimos que la gran mayoría hablaba inglés, lo cual suponía un problema a la hora de hacer las encuestas por cuenta propia al no saber el idioma, además de obtener información, por parte de quien nos la quiso dar, sobre la cantidad de usuarios y usuarias que estaban teniendo en los meses de temporada alta, que son junio, julio, agosto, diciembre y enero, donde en estos últimos suelen venir personas procedentes de Holanda y Suiza, principalmente, en los cuales, el invierno no hace posible practicar allí estos deportes.

Además, pudimos saber si las personas que iban a practicar los deportes son personas con experiencia o novatos, y resultaron ser personas que ya llevan años dedicándose al deporte, y en pocos casos eran personas que fueran a aprender por primera vez. También nos hablaron un poco sobre las características de cada deporte, lo cual se expone más adelante en este trabajo.

Sobre los cuestionarios; estos fueron elaborados en español y traducidos al inglés. Además, a lo largo del análisis de resultados, vimos que había algunas preguntas que no eran de interés para nuestro trabajo, y las suprimimos del análisis, aunque les fueron hechas a quienes respondieron los cuestionarios. Estas preguntas fueron, por ejemplo, cuál es el otro deporte que practica con regularidad (en el caso de que respondan que si practican otro deporte con regularidad). Otra pregunta que se suprimió fue la del nombre de la Asociación deportiva a la que pertenece, en el mismo caso de que la respuesta fuera afirmativa de si pertenece a dicha asociación. También, a la hora

de analizar la pregunta de “diferencias y similitudes”, suprimimos la parte de “similitudes” al considerar más relevantes las diferencias que considerasen que había entre ambos deportes y, entre quienes practicaban el deporte de windsurf, si el encuestado practicaba kitesurf, y viceversa.

El cuestionario contaba con preguntas cerradas en su mayoría, pero también se incluían algunas abiertas, como las ya mencionadas de nombrar diferencias y similitudes con el otro deporte y con quienes practicaban el otro deporte, o cómo se iniciaron en la práctica del mismo, además de las horas que le dedica semanalmente al deporte, cuántos años lleva practicándolo, país de origen y edad, las cuales son preguntas cortas

Con respecto a la relación existente entre las preguntas del cuestionario y nuestros objetivos en este trabajo, tenemos que decir que, a través de las preguntas de cuántos años lleva en el deporte, cuántas horas le dedican semanalmente, la pregunta de cómo se inició en el deporte, y también la de elegir 4 palabras con las que identifica su deporte, podemos conseguir averiguar sus motivaciones a la hora de practicar el mismo.

Por otra parte, Con la pregunta de indicar de 0 a 10 el grado de acuerdo con las tres afirmaciones realizadas, podemos saber si la práctica del deporte se relaciona con su popularidad.

Del mismo modo, la pregunta de si pertenece a alguna asociación deportiva, junto con la de si tiene familiares, amigos y amigas, pareja, nos muestran si conocen personas que practiquen su mismo deporte, con las que estos y estas deportistas encuestados se relacionen.

También tenemos las preguntas de si creen que existen diferencias con el otro deporte, es decir, si por ejemplo el o la encuestada hace kitesurf, pues la pregunta es si considera diferencias con su deporte y el otro, y la pregunta siguiente es la misma pero cambiando la diferencia con el deporte a: con quienes practican el deporte, lo que nos permite ver si existe algún tipo de rivalidad entre ambos deportes, lo cual veremos mejor reflejado más adelante en la teoría.

Y por último tenemos las preguntas sociodemográficas, sobre su sexo, edad, nivel de estudios, país de origen y renta, para así conocer mejor el perfil de estos y estas deportistas.

Los problemas con los que nos hemos encontrado han sido varios, como el idioma a la hora de poder comunicarnos con quienes practican estos deportes. Lo cual nos llevó a hacer los cuestionarios a autocumplimentar, pidiendo ayuda a los

responsables de las escuelas para dejar allí los cuestionarios y que ellos se los entregaran a sus usuarios y usuarias al terminar de hacer el deporte, o si se lo querían llevar a su casa y devolverlo relleno el próximo día que volvieran a la escuela. También se lo podían entregar a amigos y amigas que practicaran los deportes o cumplimentarlos ellos mismos si también los practicaban, ya que nos interesa la población que los practique, no solo los usuarios y usuarias de las escuelas.

El recurrir a las escuelas, era una ayuda, primero por no saber hablar inglés, y el segundo inconveniente de hacer las encuestas en persona era que, aparte del idioma, había que esperar a que terminaran de entrenar, y eso por cada escuela del Médano.

A los 5 días se volvió a pasar por las escuelas a recoger los cuestionarios, con la mala suerte de que muchos de ellos habían pasado de entregarlos a sus alumnos y alumnas, vimos que no nos habían tomado en serio, a excepción de una escuela, donde quien nos ayudó fue la hija de los propietarios que también trabajaba en la escuela, y acababa de terminar sus estudios secundarios, es decir, una joven estudiante. Además de ella, hubo otra chica que trabajaba en una tienda/escuela, que nos ayudó con los cuestionarios entregándoselos a amigos suyos que practicaban los deportes. El resto de encuestas las obtuvimos el mismo día que pasamos a recogerlas y, al ver que no las habían entregado, pedimos a los propios instructores si nos podían responder a algún cuestionario.

1. Turismo deportivo y subtipos.

Para hablar de turismo deportivo, es conveniente definir lo que es el turismo en sí.

La definición que la Organización Mundial del Turismo (OMT) hace del mismo es que este, consiste en consiste en los viajes y estancias que realizan personas en lugares distintos a su entorno habitual (al menos durante una noche y como máximo 365 días), por ocio, negocios u otros motivos. (World Tourism Organization. (1995). UNWTO technical manual: Collection of Tourism Expenditure Statistics).

Nosotros podemos decir que estos viajes se realizan, como se explica en la definición de la OMT, por diversos motivos, ya sean motivos de diversión, descanso, placer, visitar lugares desconocidos, etc., y esto es lo que representa el turismo de ocio, pero también se realizan desplazamientos y viajes por motivos de negocios. Este último motivo no entraría dentro del turismo de ocio, ya que este es entendido como aquél que

se realiza en el tiempo libre y es por puro placer, no incluye actividades que se tengan de realizar de manera obligatoria como es el trabajo.

Después de esta definición de turismo podemos hablar un poco sobre el turismo deportivo, el cual implica realizar viajes o desplazamientos a otros lugares durante un período de tiempo determinado, con la intención de realizar deportes, normalmente en la naturaleza.

Es verdad que no es en todos los casos, pero sí en algunos de ellos, que el turista deportivo se desplaza a otros lugares para realizar el deporte en cuestión debido a que, en su residencia habitual, el invierno es muy frío y no permite el poder realizar estos deportes en la naturaleza, en nuestro caso, nos referimos al windsurf y el kitesurf, donde se desplazan a lugares con un clima más cálido y agradable para practicar los mismos. Por esto, en meses de invierno como son diciembre y enero, nos encontramos con personas procedentes de, por ejemplo, Holanda o Suiza, que visitan lugares como la isla de Tenerife, en concreto, El Médano, para practicar estos deporte.

Dentro del turismo deportivo se pueden diferenciar diferentes tipos, como son:

- Turismo deportivo de patrimonio; lo que viene a ser el tipo de turismo cultural, con la diferencia de que, los desplazamientos y viajes se realizan para visitar lugares que contemplen la historia y los mitos del deporte.

- Turismo deportivo de eventos; es el que hace referencia a los viajes o desplazamientos realizados para asistir a un evento deportivo, que aunque no sea la única razón que sustenta la elección del viaje, si es la primera.

- Turismo deportivo activo; cuya intención principal es la de practicar un determinado deporte.

- Turismo deportivo activo de patrimonio; el cual implica la realización de viajes o desplazamientos a lugares destinados a ser residencia habitual, con el objetivo de practicar su deporte en lugares que constituyan un reto, sean atractivos para hacer el deporte, o bien, porque el lugar esté vinculado a un patrimonio relacionado con la historia de su deporte, el del turista. (Marrero Rodríguez J. R., González Ramallal M. y Santana Turégano M. (2009). P. 243-262).

Hablando un poco más sobre el turismo activo, este se diferencia del turismo convencional, el de “sol y playa”. Las características de este turismo son la actividad, el movimiento y rendimiento, sin perder de vista la diversión, la recreación y la vivencia de experiencias.

En los últimos años el sistema deportivo no era así, sino que era más cerrado y homogéneo, pero ha ido cogiendo importancia y considerándose un motivo muy gratificante a la hora de elegir un destino para hacer un viaje o simplemente desplazarnos a otro lugar fuera de donde residamos, también para irnos de vacaciones, en definitiva, un motivo para hacer turismo. Ahora el sistema deportivo es más abierto y heterogéneo.

Nuestro trabajo se centra en los deportes de naturaleza y aventura, los cuales son muy demandados, más en las épocas de verano en invierno, por el motivo del clima mencionado más arriba. Estos deportes de naturaleza y aventura están de moda, y cada vez se consumen más experiencias y sensaciones.

2. Motivaciones del turista deportista.

La motivación es un concepto que está bastante presente en el ámbito del turismo, por tanto, que una persona decida emprender un viaje a otro lugar conlleva determinadas motivaciones personales. Con respecto a los turistas deportivos que realizan deportes en la naturaleza, más en concreto, los deportes náuticos, a los cuales nos referimos en este trabajo, no se sabe mucho acerca de sus motivaciones a la hora de practicar estos deportes, y menos aún se sabe sobre quienes únicamente viajan para practicarlos.

La motivación es fundamental, si no el aspecto principal, para explicar las elecciones y características de los turistas.

Krippendorf (1987) señala ocho razones que para él, son decisivas a la hora de realizar un viaje o desplazamiento: la recuperación, la compensación, la integración social, escapar de la rutina diaria, la comunicación, la libre determinación, la autorealización y la felicidad. Según esto, vemos que es la motivación la que sustenta la elección del destino y del viaje. (Krippendorf, J. (1987).

En algunos estudios se relaciona el deporte con teorías sobre la motivación, lo que también habla del turismo. En estos mismos estudios se puede ver que la decisión de viajar para practicar deportes, está asociada a la motivación que se vincula con: desarrollo personal, nostalgia y/o querer conocer nuevos sitios. Pero hay múltiples motivaciones a la hora de decidir hacer turismo, como también participar en una competición de tu deporte, para poder adquirir más conocimientos sobre el mismo y habilidad, o solo ganar. Estos motivos se vinculan al logro personal. Quitando estos, hay más motivos como placer, diversión, recreación, etc.

Cada vez más, dentro de las motivaciones de estos turistas deportistas, se encuentra el consumo de experiencias que incorporen elementos intangibles, no materiales como las emociones y el desarrollo personal.

Con todo esto, cabe mencionar que el turista deportivo es calificado como tal en función a las motivaciones del viaje, donde el objetivo principal o secundario del viaje es la práctica de una actividad deportiva que no puede faltar, sin esta, ya no se considera turismo deportivo. Dejando constancia; los motivos de este tipo de turismo no solo son competitivos, sino también recreacionales. Si la práctica deportiva no condicionase la elección del destino, entonces no podríamos hablar de turismo deportivo.

Para terminar con las motivaciones de los turistas deportistas, hay un autor, Dirk Nasser (1994), que habla de las motivaciones de hoy en día en comparación con las de antes, donde actualmente el deporte conforma un conjunto de expectativas sociales ajenas al deporte tradicional. El deporte de ahora se ha convertido en un medio a través del cual se pretende conseguir autorrealización, bienestar, autonomía personal, prueba de propia competencia de actuación, belleza y superación del aislamiento social, más consumo de sensaciones y experiencias, entre otras.

Los motivos a la hora de demandar prácticas deportivas, según el mismo autor, son:

- Antes: voluntad de rendimiento, voluntad de éxito, preparación de competición, records, sumisión a un ideal homogéneo de deporte y, disciplina y sacrificio.

- Ahora: encontrar amigos, favorecimiento de salud, fitness, actividad/cultura alternativa de movimiento, pasatiempo, jugar, auto confirmación, equilibrio, contra aislamiento, curiosidad, prestigio/auto presentación, modas, diversión, experiencia de grupos, ideal de belleza, formación de cuerpo, conciencia de cuerpo, experiencia de éxito, aventura/sensaciones y voluntad individual de rendimiento.

Hay que dejar constancia que, de estas diferencias entre las motivaciones de antes y ahora en lo que se refiere a la demanda de prácticas deportivas, hay motivaciones del antes que hoy en día se siguen dando, y probablemente, motivaciones que ahora, se dieran hace años atrás.

2.1 Perfil del turista deportivo.

Al hablar de turismo deportivo y las actividades que este tipo de turista consume, es fundamental hablar de la persona consumidora, no solo saber sus

motivaciones, sino también averiguar cuál es el perfil de estos sujetos, sus características.

El perfil sociodemográfico de este tipo de turista deportivo depende de la actividad que quiera consumir en su viaje o desplazamiento temporal, y es por ello que el turismo deportivo cuenta con un público muy heterogéneo. Su perfil no solamente está ligado a variables demográficas, sino también se identifica con rasgos psicográficos y de comportamiento, además de su manera de ver la vida.

Para analizar estas cuestiones, hemos encontrado algunas nociones sobre su perfil. Lo principal que debemos saber, y que hemos visto a lo largo de nuestro trabajo, es que son consumidores de actividades y experiencias. El consumo de estas prácticas deportivas está motivado por la adquisición del mayor grado de satisfacción que estas prácticas les proporcionen, es decir, escogerán aquellas actividades que mayor placer les aporten. Estos turistas deportivos suelen ser personas que en su vida cotidiana se relacionan con la práctica deportiva, ya sea a modo de espectador o de practicante, como vimos en el apartado 1.

Hay varios estudios que, gracias a las encuestas realizadas por algunos países en el mismo, nos proporcionan diversos datos sobre los turistas deportivos, y de este modo podemos decir que, por norma general, el perfil de estas personas es el de: varón de entre 25 y 45 años de edad (suele ser mayor la proporción de hombres que la de mujeres), perteneciente a la clase media o alta y que residente en ciudades de gran tamaño (el turismo emisor suele caracterizarse por poseer un superior nivel económico y cultural y, además, por residir en grandes ciudades). (Suárez Acosta M. A., Zoghbi Manrique de Lara P., Aguiar Quintana T., 2013).

3. Windsurf, Kitesurf y disputas entre los practicantes de ambos deportes.

Del deporte de windsurf, podemos decir que es parecido al surf, es decir, surfear las olas pero con la diferencia de que el primero necesita del viento para poder practicarse, ya que la tabla incorpora una vela que es con la que se avanza por encima de las olas. La vela que tiene la tabla de windsurf dispone de una barra, situada a ambos lados de la vela, cuyo uso es para que, él o la deportista dirijan la tabla según la dirección del viento, pudiendo girar la vela gracias al pie de mástil. También cabe mencionar los tipos de competiciones existentes en el windsurf:

- Olas; consiste en surfear las olas, que tienen que ser de mínimo un metro, y realizar saltos.

- Freestyle; es el estilo libre, el cual posee varias modalidades, donde, para cada una de ellas se varían las diferentes tablas y velas que existen (se escogen para una u otra modalidad la que vaya mejor), y donde, dependiendo de la modalidad elegida para realizar, se puede contar con que hayan olas o no, la cuestión es hacer maniobras.

- Slalom; consiste en hacer una carrera, donde se van rodeando unas boyas y se va haciendo zigzag. Lo ideal para este tipo de competición es que haya bastante viento.

- Regata; parecido a una carrera de barcos de vela, es decir, “las boyas están colocadas de forma que se sube al viento “ciñendo” y después se baja en popa o haciendo largos, dando varias vueltas al recorrido”. (Wikipedia, (2016). Windsurf. Recuperado de: <https://es.wikipedia.org/wiki/Windsurf>).

- Indoor; consiste en la práctica del windsurf en el interior de ciudades.

- Super X; consiste en una combinación de las anteriores menos Indoor, donde se realiza una carrera esquivando distintos obstáculos en el mar, saltándolos, para después realizar maniobras (estilo libre).

Con respecto al kitesurf, podemos decir que es un deporte que combina algunas cosas de los deportes de windsurf, surf, parapente y wakeboarding. Este deporte no precisa de tanto viento como en el windsurf, y sus materiales son más cómodos de transportar y montar. Se manejan con más facilidad. También hay que añadir que se conoce como un deporte más peligroso, a la par de más económico, en comparación con el windsurf, donde personas practicantes han perdido la vida.

Ahora bien, entre estos dos deportes han surgido conflictos por parte de quienes los practican. El kitesurf es un deporte más sencillo a la hora de aprender a practicarlo, y al ser más económico y actual, la novedad, las personas se inclinan a practicarlo, por lo tanto, en los últimos años, desde que surgió en el año 2000, se pueden llegar a ver en las playas destinadas a estos deportes, a más kitesurfistas que windsurfistas, donde los segundos se quejan de que los primeros tienen menos nociones de mar y viento, y suelen ser más arriesgados, lo cual lleva a que los y las windsurfistas no quieran practicar su deporte cerca. Mientras pasa esto por parte del windsurf, los kitesurfistas defienden su derecho a practicar el deporte y consideran que, al ser una práctica venida después del windsurf, los del deporte “contrario” al de ellos, puedan estar indignados.

Hay que dejar claro que estas problemáticas entre windsurfistas y kitesurfistas son solo generales y no provienen de ningún estudio donde se hayan analizado las

opiniones de una muestra seleccionada. (Hernández J. (2011). Windsurf vs. Kitesurf. Recuperado de: http://deporsiete.com/not/1544/windsurf_vs_kitesurf).

3.1 Condiciones climáticas y campeonatos anuales de windsurf en El Médano.

Dentro de lo que nos interesa en este proyecto, sobre el clima en el Municipio de Granadilla de Abona, y más en concreto, en El médano, para la práctica de estos dos deportes, sabemos que “Las condiciones climáticas del municipio son las derivadas de su situación geográfica. En la vertiente sur de la Isla la influencia de los vientos alisios húmedos no se nota, aun así éstos llegan secos y con fuerza a la costa favoreciendo la práctica de deportes como el surf o el windsurf, en playas como la del Médano” (GEVIC, (2003). Recuperado de: http://www.gevic.net/info/contenidos/mostrar_contenidos.php?idcat=69&idcap=265&idcon=1544), las cuales son consideradas las mejores de la isla para realizar windsurf y kitesurf, entre otros.

Con respecto a los campeonatos, en El Médano se celebra cada año, desde el 2010, el Campeonato Mundial de Windsurf de la Professional Windsurfers Association (PWA), realizada en la playa de El Cabezo. “El evento cuenta con el apoyo del Cabildo a través de Turismo de Tenerife, del Ayuntamiento de Granadilla de Abona, el Gobierno de Canarias, Hospiten, Dunkerberck Windsurf y Desperados. Además del apoyo de estas instituciones, el evento cuenta con el respaldo de numerosas entidades como Picacho Surf Shop, Cabezo Surf Shop, Flash Point, Movistar o Diario de Avisos, entre otros” (Diario de avisos, (2016) Recuperado de: <http://diariodeavisos.elespanol.com/2016/07/campeonato-mundial-windsurf-aterriza-nuevo-medano/>).

Las playas del Médano donde se practica este deporte y donde se empezaron a realizar los campeonatos, se han convertido en un referente para quienes los practican, y por ello es uno de los mejores destinos para la práctica de los deportes acuáticos. Del mismo modo, favorece el turismo y la economía del municipio, por lo que se seguirá apostando por la celebración anual de este campeonato.

4. Resultados

En este apartado vamos a ver los resultados obtenidos en las encuestas realizadas a quienes practicaron y practican los deportes de windsurf y kitesurf en El Médano, y para ello hay que empezar dando a conocer el total de personas encuestadas.

Se partía con una muestra de 60 personas a encuestar, de las cuales solo se pudieron obtener 40 encuestas, debido a la disposición de los y las deportistas a realizar los cuestionarios y de las escuelas a las que se les pidió ayuda para entregar los mismos a sus alumnos y alumnas, que también podían realizarlos ellos mismos al ser deportistas de estos deportes, o entregárselos a conocidos y conocidas. Al no obtener el total de encuestas de la muestra con la que se partía, los datos no pueden considerarse representativos en sentido estadístico del total de participantes, además de contar, desde el principio del trabajo, con una muestra no representativa (60 personas).

De todas formas, hemos analizado los resultados de las 40 personas, aunque también hay que tener en cuenta que algunas personas encuestadas dejaron preguntas sin responder o respondieron lo que no se les pedía, haciendo de esta forma que la respuesta fuera considerada como no válida.

Por todo esto, los resultados obtenidos contienen un cierto margen de error, como los que cualquier otra investigación pueda tener.

Al principio de proceder a entregar los cuestionarios, pedimos unos minutos a los responsables de las escuelas para que nos dieran un poco de información sobre sus alumnos y alumnas; cuántos solían tener, en qué meses se apuntaba más gente, si habían residentes, y la cantidad de extranjeros en comparación con residentes. Los datos que nos ofrecieron fueron verbales en todas las escuelas menos en una, donde sí se molestaron en mirar el total de alumnos y alumnas en el mes pasado al de la realización de las encuestas, al ser el mes finalizado.

En esa escuela nos dijeron que en el mes de julio habían tenido un total de 115 alumnos y alumnas de windsurf, y un total de 94 alumnos y alumnas de kitesurf, todos extranjeros. Nos dijeron también, al igual que el resto de escuelas, que junio, julio y agosto eran los meses altos, donde siempre había más extranjeros pero también solían apuntarse residentes, al igual que los meses de diciembre y enero, donde aparecen más turistas procedentes de países donde el invierno es muy frío.

Otro dato que nos dieron es que suelen ser deportistas con años de experiencia las personas que se apuntan a practicar los deportes, y en pocos casos suelen ser novatos/as o personas que quieran recordar las técnicas en los deportes.

En agosto, que fue el mes en el que se realizaron las encuestas, también suelen haber más personas españolas, mientras que en diciembre y enero hay más extranjeros, de Noruega y Suiza, por ejemplo.

Podríamos suponer que en todas las escuelas ubicadas en el paseo del Médano que enseñen estos deportes, las cuales son un total de 8, además de las que enseñan otros deportes que no son los de nuestro trabajo, hubiera la misma cantidad de alumnos y alumnas como hay en los datos ofrecidos por la escuela mencionada, la que nos miró en el ordenador el total de alumnos y alumnas. Veríamos más claramente que nuestra muestra de partida para realizar este trabajo no es representativa, pero nos ayuda a hacernos una idea sobre el perfil de estas personas y conseguir los objetivos de nuestro trabajo.

A continuación, veremos tablas y gráficos en los que se muestran los resultados a las preguntas planteadas en los cuestionarios.

Tabla 1: Número de personas que practican windsurf, kitesurf, y ambos.

Windsurfistas	Kitesurfistas	Kitesurfistas que también practican Windsurf	Windsurfistas que también practican Kitesurf
20	20	0	6

Esta tabla muestra el total de personas encuestadas que practican cada deporte, siendo 20 quienes practican windsurf, y 20 quienes practican kitesurf. Del mismo modo vemos que, de las mismas personas que hacen windsurf, porque fue el deporte que más años llevan practicando, también practican actualmente kitesurf, el cual lo empezaron a practicar hace unos años, es decir, no llevan días o meses practicándolo, sino que también lo hacen hace años, siendo 6 personas de las 20 que hacen windsurf.

En conclusión, tenemos que, del total de encuestados/as, un 50% practican windsurf, de los cuales un 15% practica kitesurf al mismo tiempo, y el otro 50% practica kitesurf.

Tabla 2: Número de personas residentes en la isla de Tenerife y turistas.

Residentes	Turistas
30	10

Esta otra tabla enseña el total de personas residentes en la isla de Tenerife que practican los deportes de nuestro trabajo en El Médano, y quienes son turistas que están de paso por la isla. Y aunque vemos que hay más residentes que turistas, la gran mayoría de estos y estas residentes son de habla extranjera, principalmente inglés e italiano.

Del total de personas encuestadas 30 eran residentes, lo que corresponde al 75% de las personas, y 10 turistas (25%), es decir, residentes en su totalidad.

Tabla 3: Número total de hombres y mujeres.

Hombres	Mujeres
24	15

Aquí observamos el sexo de los participantes en las encuestas. Hubo un total de 24 hombres y 15 mujeres quienes respondieron a los cuestionarios, siendo más hombres que mujeres los que practican estos deportes, o eso suponemos.

Es decir que, de la muestra analizada, el 60% son hombres, mientras el 37,5% lo representan las mujeres.

Tabla 4: Número de mujeres que practican windsurf y kitesurf.

Mujeres	
Windsurfistas	Kitesurfistas
5	10

En el sexo femenino, podemos observar en esta tabla, el número de mujeres que hacen windsurf y las que hacen kitesurf. Ninguna de ellas ha dicho que practique ambos deportes, por tanto tenemos que, 5 mujeres hacen windsurf, un 33,33% de las respuestas, y 10 hacen kitesurf, el 66,67%. Podríamos afirmar que las mujeres se decantan más por el kitesurf.

Tabla 5: Número de hombres que practican windsurf, que practican kitesurf, y número de windsurfistas que también practican kitesurf.

Hombres		
Windsurfistas	Kitesurfistas	Windsurfistas que también practican Kitesurf
14	10	5

La anterior tabla muestra el número de hombres, de los 24 que son, que practican windsurf 48,28% (14), que practican kitesurf 34,48% (10), y de los mismos windsurfistas, vemos que 5 de ellos (17,24%) también practican el kitesurf, el cual lo decidieron empezar a practicar a los años de ya dedicarse a hacer windsurf.

Esta muestra se ha podido recoger de los hombres, debido a que, de las personas encuestadas, han sido éstos quienes solamente han declarado haber empezado a practicar kitesurf hace algunos años, llevando más en el deporte del windsurf.

Aquí no podemos realizar una afirmación de que los hombres prefieran el windsurf al kitesurf, ya que, si bien hay 14 windsurfistas en comparación a los 10 kitesurfistas, 5 de estos 14 windsurfistas también decidieron comenzar a hacer kitesurf hace unos años.

Tabla 6: Media de los años que estos y estas deportistas llevan practicando su deporte.

Media
8,4

Esta tabla muestra la media de años que quienes practican windsurf y kitesurf llevan haciéndolos. Aquí se ve, en términos generales, los años que, las personas encuestadas llevan en el deporte, si tenemos en cuenta que, el menor número de años que señalaron fue de un solo año practicando el deporte y la mayor cantidad de años señalada fue de 28. Con lo cual, podríamos decir que, de una escala de entre 1 y 28 años, la media de años practicados en estos deportes es la señalada, 8,4 años de media.

No olvidemos que hubieron personas quienes señalaron no llevar ni un mes o solo unos meses en el deporte, con lo cual, su respuesta a la pregunta equivale a 0 años, y no se encuentran dentro de esta media.

Tabla 7: Media de las horas que le dedican a la semana a los deportes de windsurf y kitesurf.

Media
8,1

La tabla 7 nos permite observar las horas que, por término medio, las personas encuestadas practican su deporte semanalmente. Si tenemos en cuenta que el menor número de horas que practican el deporte fue de 1 hora a la semana, siempre y cuando no contemos las personas que ofrecieron respuestas inválidas como, por ejemplo, “todas las que puedo”, y viendo que el mayor número de horas practicadas a la semana en estos deportes fue de 40 horas semanales, podemos ubicar la media de horas en una escala que va de 1 a 40 horas a la semana, obteniendo así una media de 8,1 horas.

Tabla 8: Edad media del total de windsurfistas y kitesurfistas encuestados.

Edad media de los deportistas de windsurf y kitesurf
32,19

Aquí podemos ver la edad media que tienen estos deportistas que han sido encuestados, obteniendo así una edad media de 32,19, en una escala que iba de los 17 a los 45 años de edad (escala planteada en hipótesis, pero en este estudio nos encontramos con que la menor edad de los y las encuestadas ha sido de 16, y la mayor edad obtenida fue de 60).

Tabla 9: Edad media de quienes practican windsurf, por un lado, y kitesurf por otro.

Edad media practicantes windsurf	Edad media practicantes kitesurf
26,2	34,1

A diferencia de la tabla 8, en esta podemos ver la edad media que tienen las personas que practican windsurf, y las que practican kitesurf, de una escala de 17 a 45 años, siendo así una edad media de 26,2 para los windsurfistas, y 34,1 para los kitesurfistas, donde los kitesurfistas son superficialmente más mayores.

Tabla 10: Número de personas procedentes de la U.E., Rusia y Sudamérica.

Unión Europea	Rusia	Sudamérica
33	1	5

Esta tabla fue elaborada a partir de la categorización de los países de procedencia, metiendo a los países como Italia y Alemania, entre otros, dentro de la categoría de “Unión Europea”, Rusia al ser el único nombrado se categorizó por el mismo nombre del país, y países como Chile y Venezuela, entre otros, fueron metidos dentro de la categoría “Sudamérica”. De este modo obtenemos los resultados siguientes: deportistas procedentes de países europeos: un total de 33 personas; de países sudamericanos: 5; y de Rusia: una persona.

En definitiva, de la muestra estudiada, un 84,62% pertenece a países europeos, un 2,56% provienen de Rusia, y un 12,82% pertenece a países de Sudamérica.

Tabla 11: Total de personas en relación a la renta.

No percibe ingresos propios	Menos 900	Entre 901-1000	Entre 1001-1200	Entre 1201-1300	Entre 1301-1400	Entre 1501-1999	Entre 2000-3000	Más de 3000	No sabe	No contesta
5	6	3	4	1	3	3	1	5	2	7

De la escala elaborada en el cuestionario para la pregunta de la renta, categorizamos las respuestas que más se repitieron, metiendo todas en esta tabla, y así poder visualizar mejor la cantidad de ingresos que obtienen mensualmente estas personas.

De las respuestas obtenidas, vemos que hubo 7 personas (17,5% del total de la muestra estudiada) que no quisieron contestar a la pregunta, mientras dos de ellas (5%) manifestaron no conocer sus ingresos. Del resto de personas, 5 manifestaron no percibir ingresos propios, lo cual corresponde al 12,5% de la muestra analizada, 6 (15%) ganan menos de 900 euros al mes, 3 (7,5%) ganan entre 901 y 1000, 4 personas (10%) entre 1001 y 1200, una sola persona (2,5) dice ganar al mes entre 1201 y 1300, otras tres (7,5%) ganan entre 1301 y 1400, otras tres más ganan entre 1501 y 1999, una persona más de las encuestadas (2,5%) gana entre 2000 y 3000 euros, y 5 de ellas (12,5%) ganan más de 3000 euros al mes.

Ninguna de las personas que contestaron supera a las 7 que no lo hicieron.

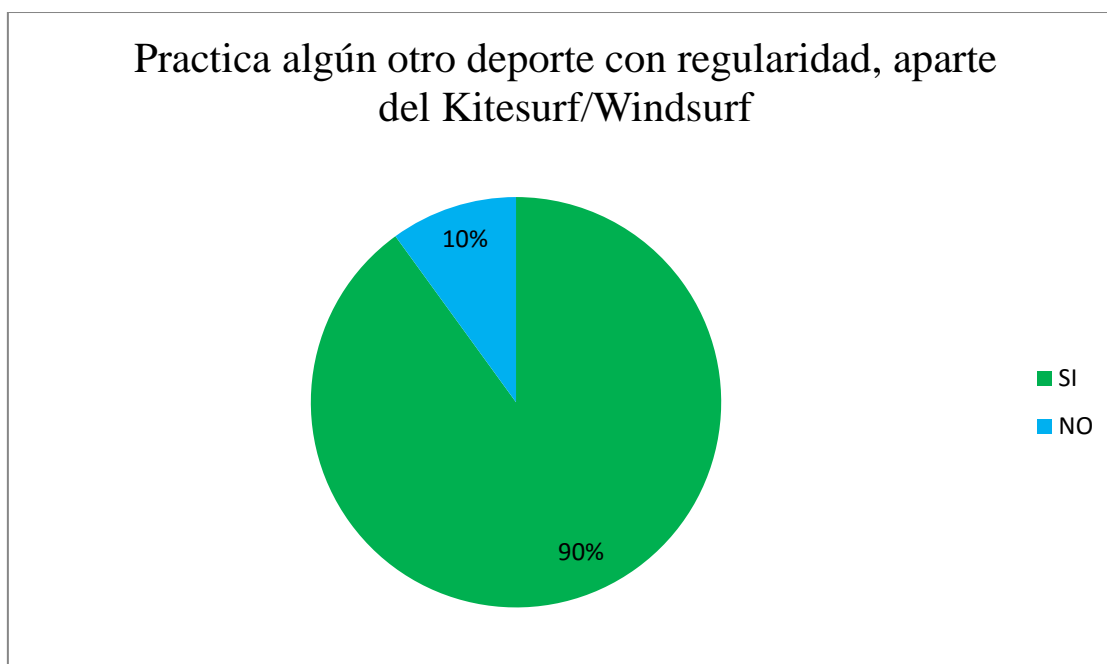
Tabla 12: Renta del total de windsurfistas en comparación con los kitesurfistas.

WINDSURFISTAS										
No percibe ingresos propios	Menos 900	Entre 901-1000	Entre 1001-1200	Entre 1201-1300	Entre 1301-1400	Entre 1501-1999	Entre 2000-3000	Más de 3000	No sabe	No contesta
2	2	1	1	0	3	1	1	4	2	3
KITESURFISTAS										
No percibe ingresos propios	Menos 900	Entre 901-1000	Entre 1001-1200	Entre 1201-1300	Entre 1301-1400	Entre 1501-1999	Entre 2000-3000	Más de 3000	No sabe	No contesta
3	4	2	3	1	0	1	0	1	0	4

En esta tabla podemos comparar las rentas entre unos deportistas y otros, pero en vez de las medias en la renta, observamos, del total de la muestra, que son 20 windsurfistas y 20 kitesurfistas, el número de estas personas que reciben un salario u otro, o simplemente no contestaron. Entonces tenemos que hay más kitesurfistas que, o no perciben ingresos, o ganan menos de 900 euros al mes. Y siguiendo con estos deportistas, más de ellos, en comparación con los windsurfistas, ganan entre 901 y 1000, y entre 1201 y 1300. Del mismo modo, solo hay una persona que gana más de 3000 euros en comparación con los windsurfistas, que hay 4 personas que tienen este salario.

Para entenderlo mejor, podemos decir que, de quienes ganan entre 1301 hasta más de tres mil euros, hay 9 windsurfistas, y 2 kitesurfistas, y con sueldos más bajos, desde no percibir ingresos hasta ganar 1300, hay 6 windsurfistas y 13 kitesurfistas, con lo cual, podemos concluir que, quienes practican kitesurf tienen menores ingresos que quienes hacen windsurf.

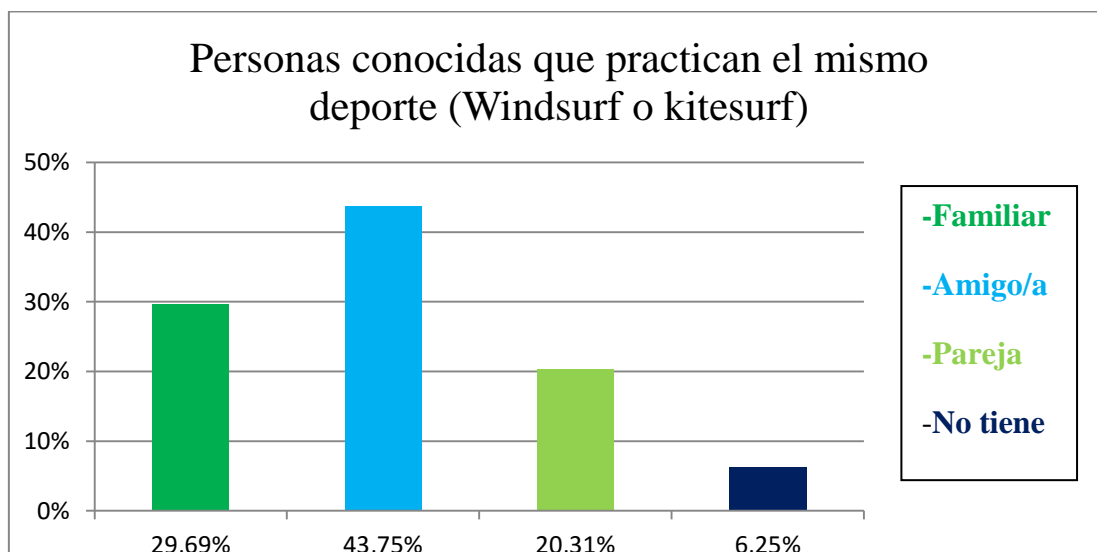
Gráfico 1: Práctica de otro u otros deportes aparte de windsurf/kitesurf



Este gráfico muestra el porcentaje de respuestas afirmativas y negativas con respecto a la pregunta de si practica algún otro deporte o deportes con regularidad aparte del windsurf o kitesurf, siendo el 90% que si, y tan solo el 10% negativo, con lo cual, vemos que de 40 personas encuestadas, la gran mayoría practica otro u otros deportes aparte.

Esto puede querer decir que a los practicantes de los dos deportes de nuestro trabajo, son personas que les gusta el deporte en sí, algunos más que otros, pero no solo se dedican al windsurf o al kitesurf, sino que practican otro u otros más, porque hubo personas que mencionaron hasta dos o tres deportes adicionales. Son personas, apasionadas se podría decir, del deporte

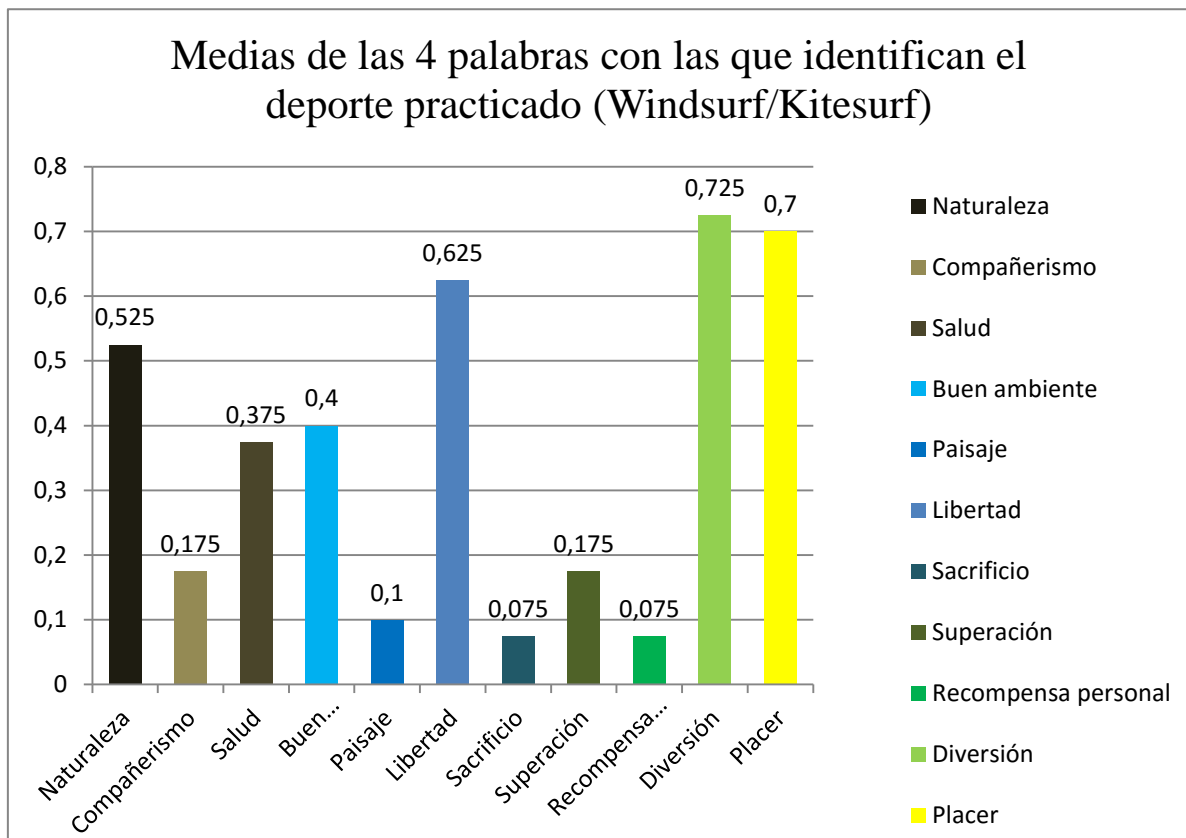
Gráfico 2: Personas conocidas de los windsurfistas y kitesurfistas que también practican el deporte.



De la pregunta: si tiene algún familiar, amigo/a o pareja que practique su mismo deporte, en la cual se podía elegir una respuesta o varias, tenemos los porcentajes de las respuestas, los cuales son: 43,75% amigo/a o amigos/as, siendo esta una de las respuestas más escogidas, seguida de familiar con un 29,69%, a continuación está la opción de pareja con un 20,31%, y por último la opción de no tiene, no conoce a nadie que practique su mismo deporte, con un 6,25%.

En conclusión, la mayoría de personas practicantes de estos deportes tienen amigos, amigas, o ambos, que también practiquen su mismo deporte, aunque estas mismas personas también pueden tener, aparte de a sus amigos, familiares, incluso su pareja puede que también practique el deporte, mientras que no suelen no tener a alguien conocido, como fue el caso, donde la respuesta a no tiene la conforma el 6,25%.

Gráfico 3: Medias de las 4 palabras con las que los deportistas identificaban su deporte.



El gráfico 3 muestra las medias obtenidas en las palabras escogidas por los y las deportistas con las cuales identificaban el deporte. Estas medias se elaboraron a través de sumar las palabras que escogían, obteniendo así las que más eran escogidas por las personas, aunque en un principio esta pregunta se hizo a elegir por orden de preferencia las 4 palabras, se optó después por darles a todas el mismo valor, porque a la hora de hacer la media era más sencillo sumar las respuestas con el mismo valor, que no si eran por orden de preferencia. De este modo, en el gráfico se ve las palabras que más han sido elegidas por las personas encuestadas, viendo también, cuál o cuáles son sus motivaciones frente al deporte.

La primera palabra, escogida en uno de los primeros lugares, ha sido “diversión”, con una media de 0,725. Le siguen las palabras “placer” y “libertad”, con una media de 0,7 y 0,625. Seguido de estas dos se encuentran “naturaleza” y “buen ambiente”, con medias de 0,525 y 0,4.

Podemos concluir con que, las principales motivaciones de estos y estas deportistas a la hora de practicar sus deportes son la diversión, acompañado del placer y la libertad.

Tabla 13: Medias de las 4 palabras con las que los Windsurfistas identificaban su deporte.

MEDIAS										
Naturaleza	Compañerismo	Salud	Buen ambiente	Paisaje	Libertad	Sacrificio	Superación	Recompensa personal	Diversión	Placer
0,55	0,1	0,35	0,15	0,1	0,65	0,1	0,2	0,05	0,75	0,75

Esta tabla nos muestra las medias de las palabras que más han sido escogidas por quienes practican windsurf, y podemos ver que, en primer, segundo, tercer y cuarto lugar, sus principales motivaciones son, placer y diversión, con la misma media las dos (0,75), libertad con una media de 0,65, y por último está la naturaleza, con un 0,55 de media.

Las personas identifican, en su gran mayoría, el deporte practicado con la diversión que el mismo les aporta, y lo mismo con el placer.

Tabla 14: Medias de las 4 palabras con las que los Kitesurfistas identificaban su deporte.

MEDIAS										
Naturaleza	Compañerismo	Salud	Buen ambiente	Paisaje	Libertad	Sacrificio	Superación	Recompensa personal	Diversión	Placer
0,5	0,25	0,4	0,65	0,1	0,6	0,05	0,15	0,1	0,7	0,4

Del mismo modo que la tabla anterior, ahora nos encontramos con las motivaciones de los kitesurfistas, y tenemos que, en primer lugar, sus principales motivaciones son, con una media de 0,7 la diversión, el pasarlo bien en la práctica del deporte, en segundo lugar nos encontramos con el buen ambiente, con una media de 0,65, y por último está la naturaleza, con una media de 0,5.

Tabla 15: Medias de las 4 palabras con las que los HOMBRES identificaban su deporte.

MEDIAS										
Naturaleza	Compañerismo	Salud	Buen ambiente	Paisaje	Libertad	Sacrificio	Superación	Recompensa personal	Diversión	Placer
0,44	0,12	0,4	0,28	0,12	0,56	0,12	0,24	0,08	0,72	0,68

Nuevamente, esta tabla muestra lo mismo que las tres anteriores pero en este caso, vemos las motivaciones de los hombres, y nuevamente, los resultados son muy similares, teniendo en primer lugar la diversión, con una media de 0,72, seguido del placer, con 0,68, y en tercer lugar se encuentra la libertad (0,56%). Los hombres identifican más su deporte con la diversión y el placer que practicar el mismo deporte les aporta.

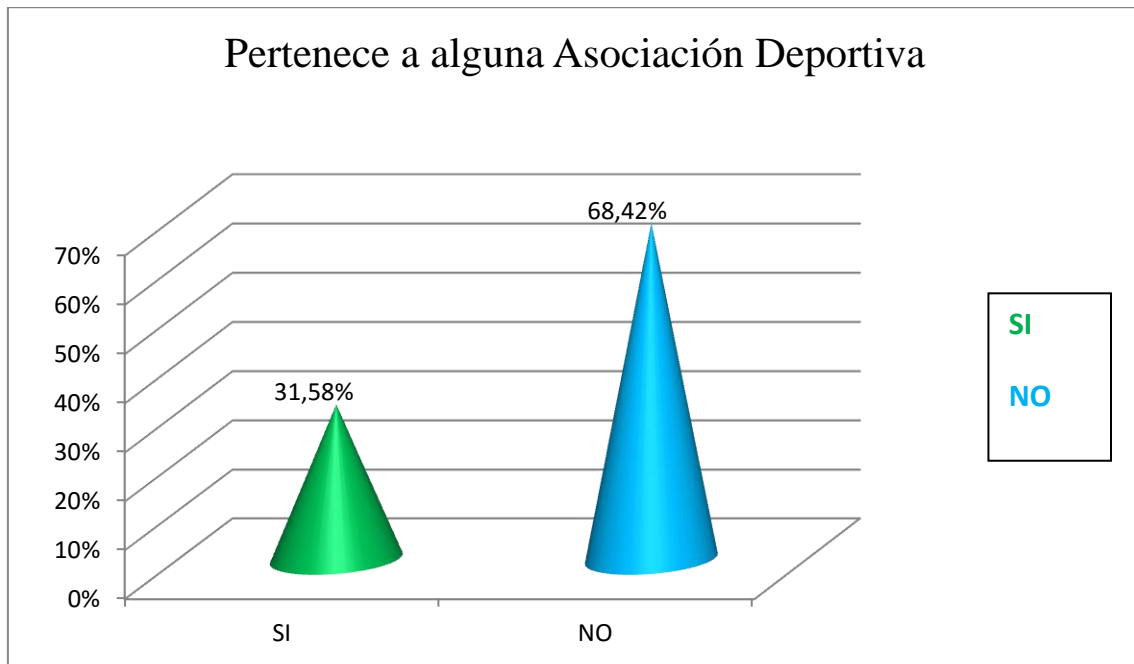
Tabla 16: Medias de las 4 palabras con las que las MUJERES identificaban su deporte.

MEDIAS										
Naturaleza	Compañerismo	Salud	Buen ambiente	Paisaje	Libertad	Sacrificio	Superación	Recompensa personal	Diversión	Placer
0,69	0,25	0,31	0,56	0,13	0,75	0	0,06	0,06	0,69	0,5

En esta tabla podemos observar pequeñas diferencias con respecto a las anteriores. Vemos que las mujeres se sienten más motivadas frente a la libertad que les ofrece practicar estos deportes (0,75), seguido de la naturaleza y la diversión (0,69), y en tercer lugar se encontraría el buen ambiente, con una media de 0,56.

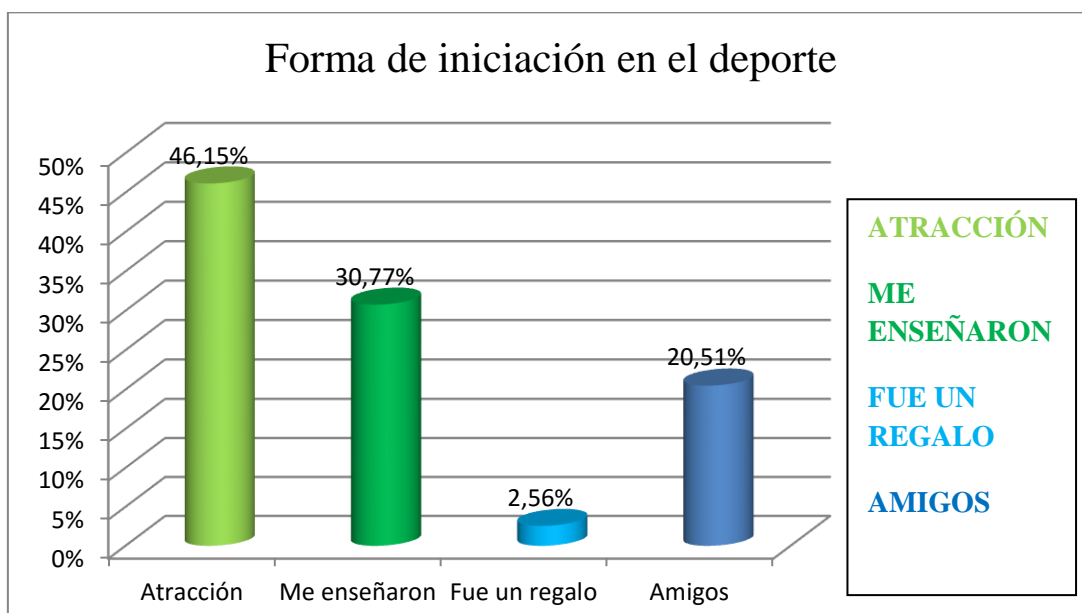
La libertad, junto con la diversión y el placer, es lo que motiva a estas mujeres deportistas a practicar los deportes.

Gráfico 4: Total de personas que pertenecen o no a alguna asociación deportiva.



En este gráfico podemos ver el porcentaje de respuestas afirmativas y negativas con respecto a la pregunta de si pertenece a alguna asociación deportiva, la cual obtuvo un 31,58% de respuestas afirmativas, y un 68,42% de respuestas negativas, lo cual quiere decir que, de las personas encuestadas, hay más de ellas que no pertenecen a ninguna asociación deportiva. Con lo cual, si tienen personas conocidas, con las que se relacionen, que practiquen sus mismos deportes, serán amigos y amigas, o familiares, conocidos, o todos ellos, pero no serán personas conocidas en una asociación deportiva, como sí sería el caso de quienes respondieron que sí a dicha pregunta.

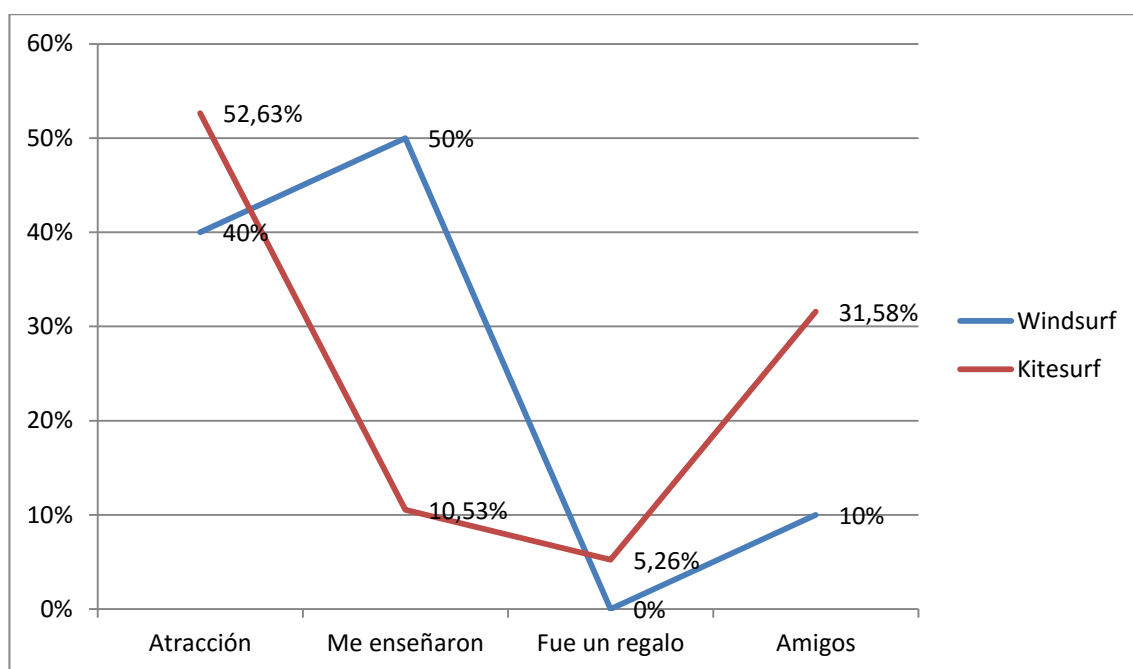
Gráfico 5: Porcentajes de la forma de iniciación al deporte de windsurf y kitesurf de las personas encuestadas.



Aquí podemos observar el porcentaje que hay en cada forma de haberse iniciado en la práctica del deporte.

Esta pregunta era abierta, y según las respuestas de todas las personas encuestadas, las cuales fueron todas muy parecidas, se pudieron categorizar en las cuatro siguientes: la atracción del deporte como forma de iniciación al mismo constituye el 46,15%, la enseñanza en el deporte en cuestión, ya sea por parte de algún familiar o amigo, constituye el 30,77% de las respuestas, le sigue la iniciación al deporte por o con amigos, con un 20,51%, y por último está la de “fue un regalo”, donde se le regaló al deportista una clase pagada de iniciación, o un curso de iniciación y decidieron continuar, con un 2,56%.

Gráfico 6: Formas de iniciación en kitesurf y en windsurf

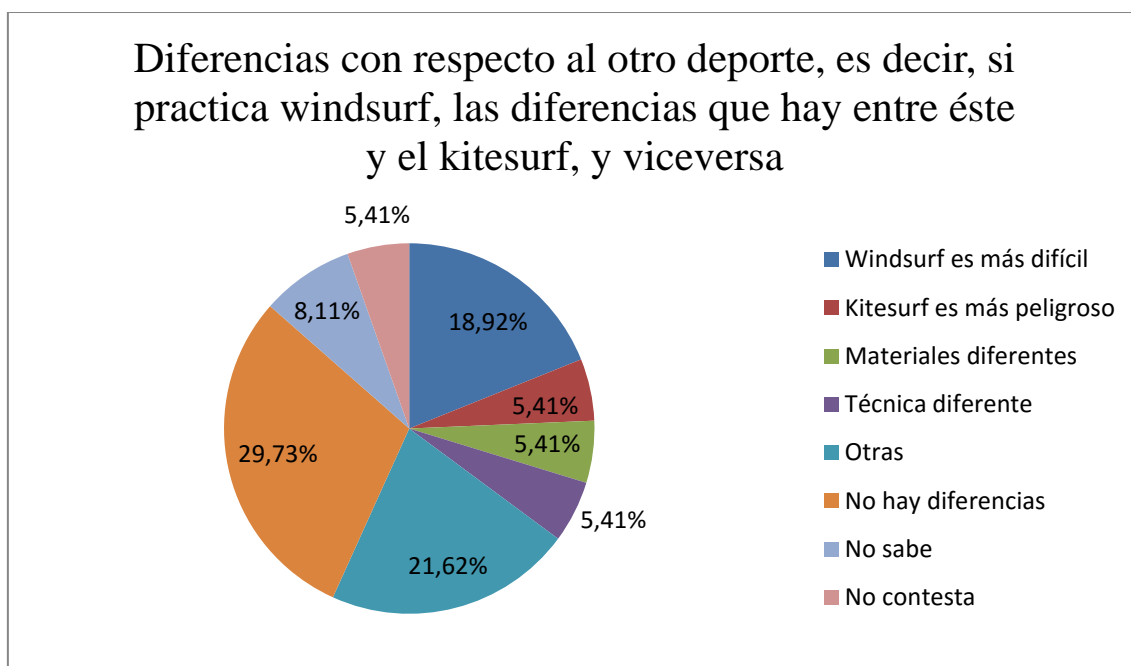


Lo que este gráfico nos muestra es el porcentaje en las formas de iniciación al deporte para windsurfistas y kitesurfistas, pudiendo comparar entre unos/as deportistas y otros/as.

Vemos que la mayoría de windsurfistas se iniciaron en la práctica del windsurf a través de la enseñanza, con un 50%, la mitad, siendo la otra mitad, con un 40%, la iniciación por medio de la atracción hacia el deporte, y el 10% restante lo forma la iniciación a través de los amigos. Si se iniciaron en el deporte porque los amigos lo animaron a practicar el deporte, o junto con sus amigos se quisieron meter a practicar el deporte.

Ahora vemos que los kitesurfistas se iniciaron más en el deporte por la atracción hacia el mismo (52,63%), y no por la enseñanza como en el caso de los windsurfistas, sienta esta la que forma el 10,53% de la iniciación al deporte. En segundo lugar se encuentra la iniciación al deporte por o con Amigos, formado por un 31,58%, no como en los windsurfistas, que este modo de iniciación solo era de un 10%. Y por último, en los kitesurfistas tenemos la forma de iniciación a través de un regalo, es decir, alguna persona o personas conocidas del o de la deportista les quiso regalar una clase de iniciación al deporte o un curso, lo cual no lo vemos en los windsurfistas. Esta categoría en el inicio al kitesurf conforma el 5,26% de las respuestas.

Gráfico 7: Porcentajes de las diferencias entre el windsurf y kitesurf.

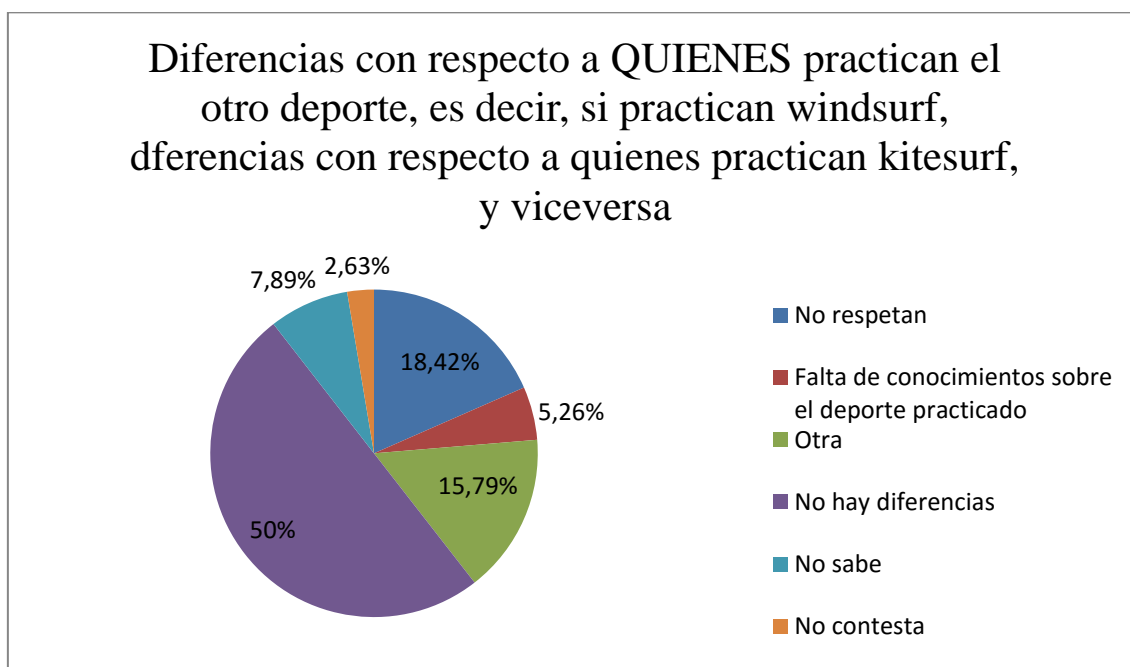


Este gráfico muestra las respuestas obtenidas a la pregunta de si consideraba que existieran diferencias con respecto al otro deporte, es decir, si la persona encuestada practicaba kitesurf, si consideraba que este deporte tenía diferencias con el windsurf, y las respuestas que se repetían o eran similares fueron categorizadas, mientras que otras respuestas están categorizadas dentro de la categoría “otras”.

De este modo obtenemos que un 29,73%, siendo el porcentaje mayor, lo forma la respuesta de “no hay diferencias”, también está la respuesta de que el windsurf es más difícil, con un 18,92%, seguido de quienes respondían que no sabían, con un porcentaje de esta respuesta del 8,11, y con el mismo porcentaje de 5,41 se encuentran las respuestas de que la técnica es diferente en ambos deportes, al igual que los materiales, que también son diferentes en ambos deportes, el kitesurf es más peligroso que el windsurf, y por último quienes no contestaron la pregunta.

Por último, el segundo porcentaje mayor lo tiene la categoría de “otras”, con un 21,62%, donde las personas respondían cosas como, por ejemplo: “*El wind requiere más fuerza. El kite es de más compañerismo*”, o “*Diferente cultura*”.

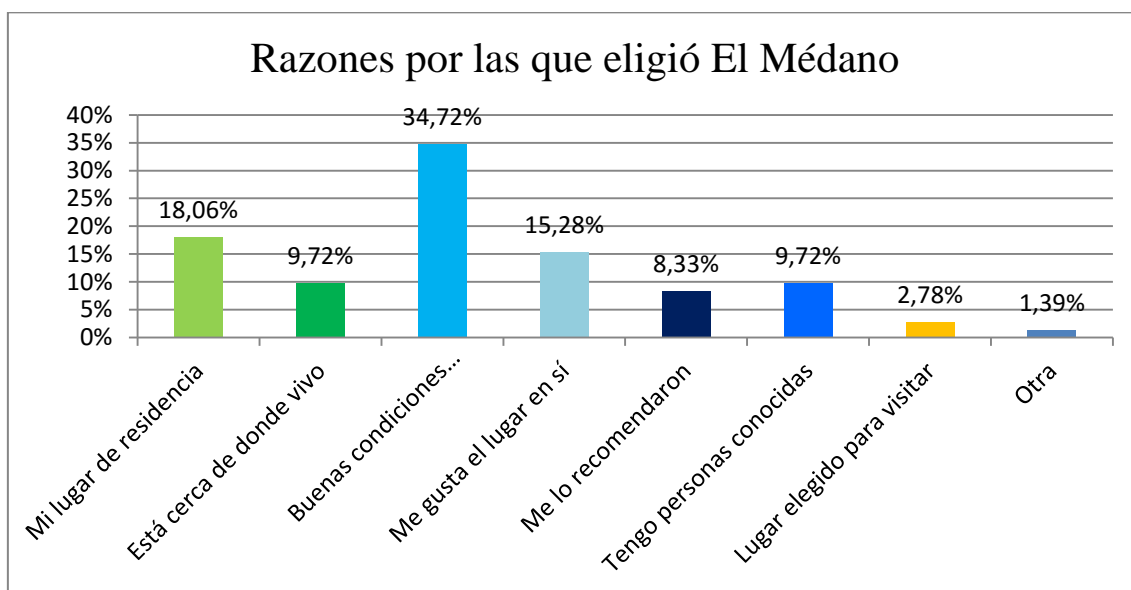
Gráfico 8: Porcentajes de diferencias entre quienes practican windsurf con quienes practican kitesurf y viceversa: diferentes actitudes, comportamientos, etc.



El gráfico número 8 muestra, en vez de las diferencias del gráfico anterior, las que hay entre las personas que practican los deportes, con respecto a sus actitudes, comportamientos y formas de ser Y aquí también podemos observar que se cumpla algo de lo que hablábamos en el apartado 3 sobre las disputas entre windsurfistas y kitesurfistas.

Del mismo modo que en el gráfico anterior, las respuestas fueron categorizadas, y se halló el porcentaje de respuestas en cada categoría, obteniendo los siguientes resultados: el 50% de las respuestas es que “no hay diferencias”, el 18,42% hace referencia a que “no respetan”, afirmando esto tanto windsurfistas de kitesurfistas como kitesurfistas de windsurfistas, 7,89% no sabe, 5,26% es la falta de conocimientos sobre el deporte que se practica (esto lo dicen unos deportistas sobre los otros, es decir, alegan que quienes practican el otro deporte tienen conocimientos escasos del mismo), 2,63% corresponde a “no contesta”, y el que es el tercer porcentaje más alto, siendo de un 15,79%, corresponde a la categoría de “otras diferencias”, las cuales son, por ejemplo: “Hay diferencias entre todos”, “Diferente actitud y confianza”, o “La motivación de cada uno es diferente”.

Gráfico 9: Porcentajes de las razones que sustentan la elección del Médano para la práctica del deporte.



En este gráfico podemos ver el porcentaje que obtienen las respuestas a la pregunta que se hace sobre las razones que sustentan la elección del Médano como lugar para realizar el deporte. Las respuestas fueron : Buenas condiciones climáticas, con un 34,72%, Es mi lugar de residencia, con un 18,06%, me gusta el lugar en sí, con un 15,28%, tengo personas conocidas en el lugar y, por otro lado, la respuesta de que está cerca de donde viven, con un 9,72% ambas, me lo recomendaron con un 8,33%, era uno de los lugares elegidos para visitar durante la estancia en Tenerife (pregunta ideada para ser respondida por turistas), con un 2,78%, y por último hubo una persona que escogió la respuesta otra, con un 1,39%, y esa “otra respuesta” fue: “*tuve que cambiar mi lugar de trabajo*”.

En su mayoría, las personas encuestadas eran residentes en El Médano, y también hacían ver las buenas condiciones existentes en este pueblo para la práctica de ambos deportes.

Tabla 17: Medias del grado de acuerdo y desacuerdo con las afirmaciones.

“La celebración de campeonatos anuales de windsurf en El Médano ha motivado a algunas personas a practicar dicho deporte”	“La autoestima de algunas personas ha aumentado desde que practican estos deportes”	“Algunas personas han comenzado a practicar estos deportes para conocer gente y ampliar su círculo de amistades”
6,3	7,9	6

La última tabla del análisis de resultados, la número 13, muestra la media del grado de acuerdo o desacuerdo con las afirmaciones que se hicieron en la pregunta que era de marcar del 0 al 10, donde el 0 era nada de acuerdo y el 10 totalmente de acuerdo, el mismo grado de las personas con respecto a las tres afirmaciones planteadas, y en cuyos resultados vemos que las medias son de 6 o superior, lo cual muestra que las personas encuestadas se muestran de acuerdo a las afirmaciones, aunque no sea un grado de acuerdo muy elevado, en la segunda afirmación sí se muestran más de acuerdo, pero en la primera y segunda, más que las personas estén totalmente de acuerdo, debemos decir que están medianamente de acuerdo.

5. Conclusiones

Definitivamente hemos estudiado los objetivos propuestos en este trabajo, pudiendo ver el perfil sociodemográfico de los y las deportistas de windsurf y kitesurf estudiados. También hemos conocido sus motivaciones a la hora de practicar estos deportes gracias a la pregunta de elegir las 4 palabras con las que ellos y ellas identificaban su deporte, aunque esto, a mi parecer, tampoco se vea muy claro.

Otro de los objetivos era conocer la forma en la que se iniciaron en la práctica del deporte, y nos lo han contado, de una manera clara y sencilla, gracias a la cual pudimos agrupar las respuestas para obtener unos claros resultados. Además de esto también quisimos saber si pertenecían a alguna asociación deportiva o no, y de este modo saber si se relacionaban con personas que practicasen su mismo deporte. A esta pregunta nos han respondido, pero donde realmente hemos podido observar si se relacionan con personas que hagan su deporte o no, ha sido la pregunta misma de si tiene amigos/as, familiar o pareja que lo practique, y aunque hubieron personas que no tenían ninguno de los tres, la mayoría sí, con lo cual vemos que se relacionan con quienes sí hacen windsurf y kitesurf.

En los datos analizados hemos visto que las hipótesis de sexo se cumplían, pues efectivamente resulta haber más hombres que mujeres en la práctica de estos deportes, aunque volvemos a repetir que los datos no pueden considerarse representativos, como dijimos al principio de los resultados.

Otra de las hipótesis era que las prácticas de estos deportes estaban relacionadas con el prestigio social de los mismos, y aquí podríamos dudar un poco, porque si bien en las tres afirmaciones las personas estuvieron de acuerdo, no podemos afirmar que hayan hablado por ellos mismos o porque es lo que ellos crean que les pasa a las otras personas, aunque lo más probable sea que, si en la afirmación de que ha aumentado su autoestima desde que comenzaron a practicar el deporte, puede que hayan estado de acuerdo porque a ellos y ellas mismas les haya pasado, pero aquí no podemos sacar una conclusión clara de si se cumple o no esta hipótesis.

La hipótesis de la edad sí podríamos decir que se cumple, ya que las personas más jóvenes que respondieron cuestionarios tenían 16, y la más mayor tenía 60, pero la media de la edad dio poco más de 30, con lo cual si podemos decir que las personas que practican estos deportes tengan una edad de entre 17 y 45 años de edad.

Del mismo modo, hay una hipótesis que era que, estos deportes se practicaban por placer, pero antes que por placer, los practican por diversión, como vimos en la pregunta de elegir 4 palabras con las que identificaran el deporte, y el placer también era uno de los motivos de la práctica deportiva, al igual que la elección del Médano, que no solamente está relacionada con el paisaje, sino principalmente, y como señalaron en la pregunta correspondiente la mayoría de personas, es por las buenas condiciones que posee el lugar para la práctica de ambos deportes.

Por otro lado, la hipótesis general es cierta, y es que las personas, o por lo menos en su gran mayoría, que practican tanto windsurf como kitesurf, lo hacen por ocio, porque se sienten identificados con el deporte, les gusta, y ya no tanto por el prestigio social y la popularidad del mismo, aunque lo del prestigio social aún haya quedado ahí para la investigación.

Para terminar, hemos visto que la renta en estos deportes no tiene nada que ver, ya que personas sin ingresos propios los practican, como personas que ganen más de 3000 euros mensuales.

En el tema de los estudios, vimos que la gran mayoría tenía estudios superiores, y ninguno de los encuestados señaló tener primarios, y estudios secundarios fueron 3 personas quienes los señalaron, el resto fueron superiores y universitarios.

Otro dato curioso quizás, es que la mayoría de personas encuestadas, las razones por las que escogían el Médano, era porque vivían ahí, y también por las buenas condiciones climáticas para practicar los deportes, que como dijeron dos instructores en una de las escuelas; El Médano es el único lugar donde puedes practicar estos deportes de windsurf y kitesurf.

Lo que a la gran mayoría de estos deportistas les ha hecho iniciarse en su práctica, ha sido la atracción que sintieron en su momento por el mismo, y El Médano, tiene las mejores condiciones climáticas de la isla de Tenerife para practicar estos dos deportes en concreto, donde muchas personas fanáticas al windsurf y kitesurf, como por ejemplo, los actuales instructores de los deportes, decidieron hacer de ese lugar, su residencia.

Bibliografía

- Diario de avisos (28 de julio de 2016). Windsurf. El Campeonato Mundial de Windsurf aterriza de nuevo en El Médano. Recuperado de: <http://diariodeavisos.elespanol.com/2016/07/campeonato-mundial-windsurf-ateriza-nuevo-medano/>
- Dirk Nasser (1994). *Deporte y turismo activo: una reflexión sociológica*. (Versión electrónica). Alemania: Universidad Alemana del Deporte de Colonia. Recuperado de: <http://www.accettd.com/Archiv/Art%EDculoTurismodeportivoAvila98.pdf>
- Fraga J., Khafash L., Córdoba Ordoñez F., (Coords.). (2015). Turismo y ocio: mercantilización y consumo de espacios, lugares, objetos y emociones. *Turismo y ocio. Reflexiones sobre el Caribe Mexicano*. (pp. 22-45). PASOS. *Revista de Turismo y Patrimonio Cultural*. (Colección PASOS edita, nº14).
- GEVIC Natura y Cultura (2003). 4. Clima y agua. ¿Cómo es el clima en Granadilla de Abona? Recuperado de: http://www.gevic.net/info/contenidos/mostrar_contenidos.php?idcat=69&idcap=265&idcon=1544
- Hernández J. (2011). Windsurf vs. kitesurf. *deporsiete.com*. Recuperado de: http://deporsiete.com/not/1544/windsurf_vs_kitesurf
- Krippendorf, J. (1987): *The holiday makers: understanding the impact of leisure and travel*. Butterworth-Heinemann.
- Latiesa y Paniza. (2006) Turistas deportivos: una perspectiva de análisis. *Revista internacional de sociología (RIS)*. VOL. LXIV, (Nº 44). pp. 133-149.
- Marrero Rodríguez J. R., González Ramallal M. y Santana Turégano M. (2009). 13. ¿Para qué sirve la sociología del turismo? El análisis del cicloturismo. *Manual de Sociología del Ocio Turístico*. (243-262). Septem Ediciones, S.L., Oviedo.
- Suárez Acosta, Zoghbi Manrique de Lara, Aguiar Quintana. (2013). Motivación del turista hacia la práctica de deportes náuticos: un estudio en el destino turístico de Gran Canaria. *Revista de análisis turístico*, (nº 15). pp. 37-48.
- Wikipedia. (7 de febrero de 2016). Windsurf. Recuperado de: <https://es.wikipedia.org/wiki/Windsurf>

- World Tourism Organization. 1995. *p. 10*. Recuperado de: UNWTO technical manual: Collection of Tourism Expenditure Statistics