



UNIVERSIDAD DE LA LAGUNA

CUENTAS ANUALES 2012

Sede Central
Cochabamba, 2
28016 Madrid
Tel. +34 91 826 02 68
Fax +34 91 826 02 69
atd@atd-ac.es

ATD Auditores Sector Público, S.L.
Madrid · Sevilla

Delegaciones
Las Palmas · Oviedo · Pamplona · Valencia
Santiago de Compostela · Valladolid



CONTENIDO

TOMO I

Informe de Auditoría de Cuentas Anuales.

Informe de Auditoría de Legalidad

Cuentas Anuales del ejercicio 2012 de Universidad de La Laguna

TOMO II

Informe Complementario al de Auditoría de Cuentas

TOMO III

Informe de Auditoría de Aportaciones dinerarias, Subvenciones y Convenios

ANEXOS

Anexo I. Resoluciones de concesión y normativa de subvenciones. (En formato electrónico).

Anexo II. Nota a las alegaciones presentadas (incluye las alegaciones).

TOMO I

Informe de Auditoría de Cuentas Anuales.

Informe de Auditoría de Legalidad

Cuentas Anuales del ejercicio 2012 de La Laguna

INFORME DE AUDITORIA DE CUENTAS ANUALES DE LA UNIVERSIDAD DE LA LAGUNA CORRESPONDIENTE A 2012

1. INTRODUCCIÓN

ATD Auditores Sector Público, S.L ha realizado, en colaboración con la Intervención General de la Comunidad Autónoma de Canarias, la auditoría de las cuentas anuales del ejercicio 2012 de la Universidad de La Laguna (en adelante, la Universidad)

Las Cuentas Anuales se encuentran aprobadas por el pleno del Consejo Social con fecha 30 de abril de 2013, con las siguientes observaciones:

- La Auditoría correspondiente a este ejercicio no ha sido realizada.
- Las cuentas se aprueban en base a la documentación presentada por el Consejo de Gobierno y al informe emitido por la Intervención de la Universidad de La Laguna.

Nuestro trabajo se ha realizado de acuerdo con las Normas de Auditoría del Sector Público.

2. OBJETIVOS Y ALCANCE DEL TRABAJO

El objetivo de nuestro trabajo es comprobar si las Cuentas Anuales examinadas presentan la imagen fiel del patrimonio, de la situación financiera, de los resultados de las operaciones y de la ejecución del presupuesto de acuerdo con las normas y principios contables y presupuestarios que son de aplicación.

Nuestro examen comprende, el Balance de Situación al 31 de diciembre de 2012, la Cuenta del Resultado Económico-Patrimonial, el Estado de Liquidación del Presupuesto y la Memoria correspondientes al ejercicio anual terminado en dicha fecha.

De acuerdo con la legislación vigente se presentan a efectos comparativos, con cada una de las partidas del Balance de Situación y de la Cuenta del Resultado Económico Patrimonial, además de las cifras del ejercicio 2012, las correspondientes al ejercicio anterior. Nuestra opinión se refiere exclusivamente a las cuentas del ejercicio 2012. Con fecha 30 de noviembre de 2013 emitimos el informe definitivo de auditoría

acerca de las Cuentas Anuales del ejercicio 2011, en el que se denegó la opinión respecto del Balance de Situación y la Cuenta del Resultado Económico Patrimonial de 2011, y una opinión con salvedades sobre la Liquidación del Presupuesto de ingresos y gastos del ejercicio 2011 y demás estados anexos.

De acuerdo con lo observado en la normativa en vigor, las presentes cuentas anuales adjuntas comprenden el balance de situación al 31 de diciembre de 2012 y la cuenta del resultado económico-patrimonial, así como el estado de liquidación del presupuesto y la memoria correspondientes al ejercicio anual terminado en dicha fecha. La memoria por su parte, incluye información de carácter económico-patrimonial, así como magnitudes y otra información de carácter presupuestario.

En el desarrollo de nuestro trabajo se han producido las limitaciones en la aplicación de normas y procedimientos de auditoría descritas en los apartados 1 a 3 de Resultados del Trabajo.

3. RESULTADOS DEL TRABAJO

Durante el desarrollo de nuestro trabajo se han puesto de manifiesto los siguientes hechos o circunstancias que tienen un efecto directo o indirecto sobre las Cuentas Anuales.

1. La Universidad no nos ha facilitado información que nos permita opinar acerca del importe de los derechos reconocidos en concepto de tasas universitarias en el ejercicio 2012, Capítulo III, del presupuesto de ingresos, y que ascendieron a 20.233 miles de euros.

La Entidad realiza el reconocimiento de derechos por este concepto en función de los cobros ingresados en sus cuentas en entidades financieras, sin que se proceda a conciliar dichos cobros con las matrículas realizadas, según manifestaciones de los responsables consultados. Por lo tanto, no hemos podido satisfacernos acerca de la corrección e integridad de los derechos reconocidos por este concepto.

2. La Universidad tiene contraído con su personal laboral un compromiso en concepto de premio de jubilación y jubilación anticipada o incentivada en los términos previstos en el artículo 74 del Convenio Colectivo para el personal laboral de Universidades que les es de aplicación, del que se pueden derivar pasivos contingentes no susceptibles de cuantificación objetiva. La Universidad no ha efectuado un estudio actuarial de la obligación devengada por los servicios

pasados para el mencionado compromiso, por lo que no hemos podido determinar el importe del pasivo necesario para cubrir dicha obligación.

3. No se ha recibido respuesta a solicitud de información de cuatro entidades financieras.
4. En el ejercicio 2012 fue realizado un inventario físico del inmovilizado material de la Universidad, habiéndose comprobado la existencia de un descuadre entre los valores proporcionados por el Servicio de Patrimonio y los datos arrojados por el balance de comprobación por importe de 123.614 miles de euros. Por lo que existe una sobrevaloración del inmovilizado material por dicho importe.
5. La Universidad no ha seguido los principios contables de devengo y registro, lo que implicaría que su imputación se realice en función de la corriente real de bienes y servicios que los mismos representan, con independencia del momento en que se produce la corriente monetaria o financiera derivada de ellos, y que los hechos económicos que se registren cuando nacen efectivamente los derechos y obligaciones que los mismos originan, en los siguientes casos:
 - A 31 de diciembre de 2012 la Universidad no ha periodificado las tasas por prestación de servicios que, atendiendo al principio de devengo, deben registrarse como ingresos a lo largo del intervalo de tiempo al que se refieren y, en consecuencia, registrarlas como ingresos anticipados
 - La Universidad ha contraído obligaciones que no han sido reconocidas en el Balance y la cuenta del resultado económico patrimonial correspondientes a pagas extras devengadas y no cobradas por los empleados.

La Universidad no ha facilitado información suficiente para determinar una aproximación del importe a periodificar, no siendo posible su estimación.

6. No es posible conocer si la Comunidad Autónoma de Canarias (CAC) pudiera exigir el reintegro de determinados fondos públicos percibidos, según lo detallado en el Tomo III adjunto al presente informe. La verificación ha abarcado los fondos públicos recibidos por la Universidad desde la CAC, en concepto de subvenciones y transferencias, tanto corrientes como de capital, así como fondos correspondientes a convenios firmados con la misma.

7. El inmovilizado inmaterial recoge un saldo de 15.804 miles de euros correspondiente a la activación de gastos de investigación y desarrollo, activados en ejercicios anteriores al auditado. De acuerdo con las normas de valoración del Plan General de Contabilidad Pública, estos gastos sólo pueden ser activados en el caso de que correspondan a proyectos de investigación cuya rentabilidad económica-comercial haya sido asegurada, lo cual no se corresponde con las activaciones contables realizadas por la Universidad. En consecuencia, el epígrafe del Inmovilizado Inmaterial y los resultados de ejercicios anteriores se encuentran sobrevalorados, respectivamente, en el mencionado importe.

Así mismo existe un descuadre entre los valores proporcionados por el Servicio de Patrimonio y los datos arrojados por el balance de situación del resto de partidas del inmovilizado inmaterial por importe de 4.833 miles de euros. Existiendo una sobrevaloración en el balance por dicho importe.


8. De acuerdo con lo mencionado en el apartado 8 del Tomo II adjunto a este informe, la Memoria de las cuentas anuales no incluye toda la información necesaria y requerida por el Plan General de Contabilidad Pública necesaria para complementar la información contenida en el Balance, Cuenta del resultado económico-patrimonial y Estado de liquidación del Presupuesto.

4. OPINIÓN

En nuestra opinión:

- a. Debido a la gran importancia de las limitaciones al alcance descritas en los apartados 1, 2 y 3 de Resultados del Trabajo, a las salvedades descritas en los apartados 4, 5 y 7 de Resultados del Trabajo y a la incertidumbre descrita en el apartado 6 de Resultados del Trabajo, no podemos emitir una opinión sobre el balance de situación y la cuenta de resultado económico-patrimonial del ejercicio 2012 adjuntos, de la Universidad de La Laguna.
- b. Excepto por la limitación descrita en el apartado 1 de Resultados del Trabajo, el estado de liquidación del presupuesto de ingresos y gastos del ejercicio 2012 y demás estados anexos de contabilidad presupuestaria pública adjuntos expresan, en todos los aspectos significativos, la imagen fiel de las operaciones derivadas de la ejecución presupuestaria de la Universidad de La Laguna y, excepto por lo señalado en el apartado 8 de Resultados del Trabajo, contienen la información necesaria y suficiente para su interpretación y comprensión adecuada, de conformidad con los principios de contabilidad presupuestaria pública generalmente aceptados que guardan uniformidad con los aplicados en el ejercicio anterior.

17 de noviembre de 2014



D. Alejandro Martínez Gómez
Socio
ATD Auditores del Sector Público

INFORME DE AUDITORIA DE CUMPLIMIENTO DE LA UNIVERSIDAD DE LA LAGUNA CORRESPONDIENTE A 2012

A la Intervención General de la Comunidad Autónoma de Canarias

1. De acuerdo con el Pliego de Prescripciones Técnicas que rige el presente trabajo hemos realizado una auditoría sobre el cumplimiento por la Universidad de La Laguna en el ejercicio 2012 de la normativa más relevante que les es de aplicación. El cumplimiento de las obligaciones anteriores es responsabilidad de los administradores de la Universidad. Nuestra responsabilidad es expresar una opinión sobre el cumplimiento de la citada normativa, basada en el trabajo realizado. Excepto por lo mencionado en el párrafo 2, el trabajo se ha realizado de acuerdo con las normas de auditoría generalmente aceptadas, que requieren el examen, mediante la realización de pruebas selectivas, de la evidencia justificativa del cumplimiento de la normativa aplicable.
2. Tal y como se ha puesto de manifiesto en el informe de auditoría de cuentas anuales, la Universidad incumple el artículo 81 de la Ley Orgánica de Universidades, el Plan General de Contabilidad Pública y el artículo 219 de sus Estatutos, ya que los estados contables que integran la memoria de cuentas anuales no incluyen toda la información requerida, tal y como se detalla en el Tomo II del presente informe.
3. Hemos analizado el cumplimiento del Real Decreto Legislativo 3/2011, de 14 de noviembre, por el que se aprueba el texto refundido de la Ley de Contratos del Sector Público, para una muestra de contratos administrativos realizada a partir de los registros facilitados por el Servicio de Patrimonio. El detalle de la muestra se puede consultar a continuación del presente informe.


Del análisis realizado, se extraen los siguientes incumplimientos de la norma de contratación.

- En los contratos de obra.
 - En el contrato revisado (25-02/12O), en cuanto a la solvencia técnica y económica, no se establecen límites de aceptación según se indica en el artículo 62 del Texto Refundido de la Ley de Contratos del Sector Público, y simplemente enumeran los medios de probar la solvencia.
 - En los expedientes de suministro.
 - En dos de los expedientes analizados (07-02/12C y 80-27/2011-I), en cuanto a la solvencia técnica y económica, no se establecen límites de aceptación según se indica en el artículo 62 del Texto Refundido de la Ley de Contratos del Sector Público, y simplemente enumeran los medios de probar la solvencia.
 - En relación a los contratos de servicios analizados.
 - En uno de los expedientes analizados (28-13/12S), en cuanto a la solvencia técnica y económica, no se establecen límites de aceptación según se indica en el artículo 62 del Texto Refundido de la Ley de Contratos del Sector Público, y simplemente enumeran los medios de probar la solvencia.
4. El 26 de diciembre de 2012 se publicó en el Boletín Oficial de Canarias la “Resolución de 18 de diciembre de 2012, por la que se convoca concurso público, por el procedimiento ordinario, para la provisión de plazas de Personal Docente e Investigador contratado temporal, en régimen de derecho laboral, en la figura de Profesor Contratado Doctor tipo 1”, la cual fue resuelta en el ejercicio 2013. No obstante no tenemos constancia de que la Universidad haya solicitado el correspondiente informe a la Administración Autónoma competente en materia de estabilidad presupuestaria. (Consejería de Economía y Hacienda del Gobierno de Canarias); por lo que existe un incumplimiento de la letra G del artículo 23 uno 2 de la Ley 2/2012, de 29 de junio, de Presupuestos Generales del Estado para 2012.
 5. Hemos analizado la totalidad de las subvenciones recibidas del Gobierno de la Comunidad Autónoma de Canarias, en lo que al cumplimiento de la normativa que rige cada una se refiere. El resultado del trabajo y opinión al respecto se recogen en el Tomo III del presente informe.

6. Según los registros contables y las manifestaciones de los responsables de la Universidad de La Laguna, ésta no ha obtenido, ni le han sido concedidos avales en al cierre del ejercicio 2012 procedentes de la Comunidad Autónoma de Canarias. Asimismo, en el ejercicio 2012, no existen avales concedidos anteriormente por la Comunidad Autónoma Canaria y vigentes durante dicho ejercicio.

En nuestra opinión, de acuerdo con el alcance del trabajo, durante el ejercicio 2012, excepto por las limitaciones al alcance del punto 2 anterior, y los incumplimientos detallados en los párrafos 3 y 4 anteriores, así como los incumplimientos descrito en el Tomo III del presente informe, la Universidad de La Laguna ha cumplido razonablemente con la normativa que le es de aplicación.

17 de noviembre de 2014

A handwritten signature in blue ink, consisting of several loops and a long horizontal stroke extending to the right.

D. Alejandro Martínez Gómez
Socio
ATD Auditores del Sector Público

DETALLE DE LA MUESTRA DE CONTRATOS ANALIZADA

CONTRATOS DE OBRA

(En euros)

Nº DE EXPEDIENTE	CONCEPTO	PROCEDIMIENTO Y FORMA DE ADJUDICACIÓN	IMPORTE DE ADJUDICACIÓN
25-02/12O	Sustitución de módulos de lucernarios y reparación de humedades en el Edif. Departamental de Letras. Campus Guajara	Negociado sin publicidad	93.397,24 €
Total muestra seleccionada			93.397,24 €
Total contratos de Obras			158.397,24€
% cobertura del análisis			58,96%

CONTRATOS SUMINISTROS

En Euros

Nº DE EXPEDIENTE	CONCEPTO	PROCEDIMIENTO Y FORMA DE ADJUDICACIÓN	IMPORTE DE ADJUDICACIÓN
07-02/12C	Alquiler de cuatro compactadores para la Universidad de La Laguna	Abierto	146.622,84 €
80-27/2011-I	Revistas científicas para el año 2012 (BULL)	Negociado sin publicidad	746.682,42 €
26-07/12I	Analizador genético de ADN mediante electroforesis capilar (Serv. Genómica)	Negociado sin publicidad	150.000,00 €
Total muestra seleccionada			1.043.305,26 €
Total contratos de Suministro			2.949.787,95 €
% cobertura del análisis			35,37%

CONTRATOS DE SERVICIOS

(En euros)

Nº DE EXPEDIENTE	CONCEPTO	PROCEDIMIENTO Y FORMA DE ADJUDICACIÓN	IMPORTE DE ADJUDICACIÓN
04-03/12S	Servicio de limpieza de los Campus de Guajara, Campus de Ciencias de la Salud, Residencia Universitaria Parque de las Islas y Edificios de Santa Cruz de Tenerife en la Universidad de La Laguna	Abierto	3.257.731,44 €
28-13/12S	Modificación de proyecto básico y de ejecución para la construcción de la primera fase del Instituto de Tecnologías Biomédicas	Negociado sin Publicidad	261.500,00 €
Total muestra seleccionada			3.519.231,44 €
Total contratos de Servicios			4.308.638,59 €
% cobertura del análisis			81,68%

Universidad de La Laguna

CUENTAS ANUALES



DÑA. MARÍA YOLANDA BETHENCOURT CEJAS, SECRETARIA DEL CONSEJO SOCIAL DE LA UNIVERSIDAD DE LA LAGUNA,

C E R T I F I C A: Que el Pleno del Consejo Social de esta Universidad, en sesión ordinaria celebrada el día treinta de abril de dos mil trece, y dentro del tercer punto del Orden del Día, adoptó el siguiente:

ACUERDO

“Aprobar, de conformidad con lo establecido en el artículo 4.1.a) de la Ley 11/2003, de 4 de abril, sobre Consejos Sociales y Coordinación del Sistema Universitario de de Canarias, las “Cuentas Anuales de la Universidad de La Laguna, ejercicio 2012” con las siguientes observaciones:

- Dejar constancia que la Auditoría correspondiente a este ejercicio no ha sido realizada.
- Estas cuentas se aprueban en base a la documentación presentada por el Consejo de Gobierno y al informe emitido por la Intervención de la Universidad de La Laguna.

Lo que expido, con anterioridad a la aprobación del Acta correspondiente, al amparo de lo autorizado por el artículo 27.5 de la Ley 30/1992, de 26 de noviembre, de Régimen Jurídico de las Administraciones Públicas y del Procedimiento Administrativo Común, con el Vº Bº del Sr. Presidente, en la ciudad de Santa Cruz de Tenerife, a treinta de abril de dos mil trece.

Vº Bº
EL PRESIDENTE,

José Miguel González Hernández



Universidad de La Laguna

Secretaría General


**JUAN MANUEL RODRÍGUEZ CALERO, SECRETARIO GENERAL DE LA
UNIVERSIDAD DE LA LAGUNA.**

CERTIFICA: Que el Consejo de Gobierno de esta Universidad, en su sesión ordinaria celebrada el día 24 de abril de 2013, dentro del tercer punto del orden del día, "Informe del Sr. Gerente, y resoluciones que procedan, sobre la propuesta de las cuentas anuales de liquidación del ejercicio 2012", acordó:


***"Aprobar las cuentas anuales de liquidación del ejercicio
2012, según anexo que se adjunta a la presente certificación".***

Lo que expido con anterioridad a la aprobación del Acta correspondiente, de conformidad con lo dispuesto en el artículo 27.5 de la Ley 30/1992, de 26 de noviembre, y con el Vº Bº del Sr. Rector Magfco. de esta Universidad, a veinticinco de abril de dos mil trece.

Vº Bº
El Rector


Eduardo Doménech Martínez







Universidad de La Laguna

Rector


La Ley Orgánica de Universidades de 21 de diciembre de 2001 establece en su Título XI "Del Régimen Económico y Financiero de las Universidades Públicas" las características que deben definir el comportamiento presupuestario de las instituciones universitarias. Se establece expresamente en el art. 81 que *"El presupuesto de cada ejercicio se liquidará en cuanto a la recaudación de derechos y el pago de obligaciones el 31 de diciembre del año natural correspondiente, quedando a cargo de la Tesorería universitaria todos los ingresos y pagos pendientes, según sus respectivas contracciones"*

En el ámbito de la Comunidad Autónoma Canaria, la Ley 11/2003 de Coordinación del Sistema Universitario de Canarias establece en su art. 4.1 que el Consejo Social supervisará las actividades de carácter económico de la Universidad, así como el rendimiento de sus servicios y le corresponderá, entre otras, aprobar las cuentas anuales de la Universidad en los plazos establecidos en la legislación financiera de la Comunidad Autónoma de Canarias.

El Decreto 89/2004, de 6 de julio, por el que se aprueban los Estatutos de la Universidad de La Laguna señala por su parte que la elaboración de la Memoria Económica Anual corresponde al Gerente, bajo la dirección del Rector, que la someterá al Consejo de Gobierno y al Claustro para su conocimiento y aprobación de la gestión económica realizada. Posteriormente será presentada al Consejo Social para su aprobación definitiva (art. 237).


Como consecuencia, se presentan las Cuentas Anuales de la Universidad de la Laguna del ejercicio 2012, a informe y aprobación si procede, del Consejo de Gobierno y del Consejo Social, respectivamente de esta Universidad.

La Laguna, 12 de abril de 2013



El Rector,

Eduardo Doménech Martínez



El Gerente,

Justo J. Artiles Sánchez



JESÚS MARÍA GONZÁLEZ GARCÍA, Jefe del Servicio de Contabilidad y de la Oficina Presupuestaria de la Universidad de La Laguna,

HACE CONSTAR

Que todas las operaciones registradas en el sistema de información contable de esta Universidad de la Laguna, con imputación al ejercicio presupuestario 2012, han sido fielmente reflejadas en la liquidación correspondiente a dicho ejercicio.

Y para que conste, se firme la presente en la Laguna, el día 8 de abril de 2013



1.- ORGANIZACIÓN.

La Universidad de La Laguna es una institución de derecho público dedicada a la docencia, al estudio y a la investigación. Se rige por la Ley Orgánica 6/2001, de 21 de diciembre, de Universidades, por la Ley Territorial 11/2003, de 4 de abril, sobre Consejos Sociales y Coordinación del Sistema Universitario de Canarias, y por las normas que las desarrollan, así como por sus propios Estatutos (Decreto 89/2004, de 6 de julio).

Según se señala en sus Estatutos, la Universidad de La Laguna es una institución de derecho público, dotada de personalidad jurídica y patrimonio propio, que actúa en régimen de autonomía de acuerdo con la Constitución y las Leyes, correspondiéndole la prestación del servicio público de la educación superior.

Las principales fuentes de financiación son ajenas, en concreto la financiación aportada por el Gobierno de Canarias, siendo los precios públicos la principal fuente de recursos propios.

La Universidad de La Laguna se estructura en órganos colegiados (Consejo Social, Claustro Universitario, Consejo de Gobierno, Consejo de Dirección, Juntas de Facultad o Escuela y Consejos de Departamentos e Institutos) así como en órganos unipersonales (Rector, Vicerrectores, Secretario General, Gerente, Decanos, Directores, etc).

Los Centros son los siguientes:

- Escuela Técnica Superior de Ingeniería Agraria
- Escuela Técnica Superior de Ingeniería Civil e Industrial
- Escuela Técnica Superior de Ingeniería Informática
- Escuela Técnica Superior de Náutica, Máquinas y Radioelectrónica Naval
- Escuela Universitaria de Arquitectura Técnica
- Escuela Universitaria de Ciencias Empresariales
- Escuela Universitaria de Enfermería y Fisioterapia
- Facultad de Bellas Artes
- Facultad de Biología
- Facultad de Ciencias Económicas y Empresariales
- Facultad de Ciencias Políticas
- Facultad de Ciencias de la Información
- Facultad de Derecho
- Facultad de Educación
- Facultad de Farmacia

- Facultad de Filología
- Facultad de Filosofía
- Facultad de Física
- Facultad de Geografía e Historia
- Facultad de Matemáticas
- Facultad de Medicina
- Facultad de Psicología
- Facultad de Química

La Universidad de La Laguna cuenta con casi 24.000 alumnos, más de 1.800 profesores y 819 miembros del Personal de Administración y Servicios.

Su catálogo de titulaciones abarca 56 estudios oficiales de primer y segundo ciclo, divididos en 28 licenciaturas, 16 diplomaturas, una arquitectura técnica, 6 ingenierías técnicas y 5 ingenierías. A ellas hay que sumar 41 másters y expertos universitarios y 33 programas de doctorado de todas las áreas de conocimiento, cinco de ellos con Mención de Calidad del MEC.

De la Universidad dependen dos entidades sin ánimo de lucro. La Fundación General Universidad de la Laguna (con una participación mayoritaria en la dotación fundacional por parte de la Universidad) y la Fundación Canaria para el Desarrollo de la Universidad, con una participación minoritaria.

2.- BASES DE PRESENTACIÓN DE LAS CUENTAS

El artículo 81.4 de la Ley Orgánica de Universidades establece que la estructura del presupuesto de las Universidades, su sistema contable, y los documentos que comprenden sus cuentas anuales deberán adaptarse, en todo caso, a las normas que con carácter general se establezcan para el sector público. En este marco, a los efectos de la normalización contable, las Comunidades Autónomas podrán establecer un plan de contabilidad para las Universidades de su competencia. En este marco, la Ley 11/2006, de 11 de diciembre, de Hacienda Pública Canaria establece en su Disposición Adicional Octava que en el marco de la autonomía económica y financiera de las universidades, será de aplicación a las universidades públicas canarias, el régimen presupuestario, económico financiero, de contabilidad y control establecido en tal Ley.

La Orden EHA/1037/2010, de 13 de abril, aprueba un nuevo Plan General de Contabilidad Pública con el carácter de plan contable marco para todas las Administraciones Públicas, estableciendo que será de aplicación obligatoria para las entidades integrantes del sector público estatal a partir del 1 de enero de 2011, debiendo desarrollarse por cada Comunidad Autónoma para su aplicación en su sector público. La Orden del Consejero de Economía y Hacienda del Gobierno de Canarias de 30 de diciembre de 2010 establece que La Administración General de la Comunidad Autónoma de Canarias, sus Organismos Autónomos y demás Entidades sujetas a presupuesto limitativo continuarán aplicando las normas contables que en la actualidad venían aplicando derivadas del Plan General de Contabilidad Pública, aprobado por Orden del Ministerio de Economía y Hacienda de 6 de mayo de 1994, hasta que se realicen las adaptaciones técnicas necesarias en el Sistema de información para la gestión económico-financiero de Canarias (SEFCAN) y en el Sistema de información para la gestión económico-financiera del Servicio Canario de la Salud (TARO) y se apruebe la adaptación a la Comunidad Autónoma de Canarias del nuevo Plan General de Contabilidad Pública aprobado por la Orden EHA/1037/2010, de 13 de abril.

Como requiere la normativa contable, el balance y la cuenta del resultado económico-patrimonial del ejercicio 2012 recogen, a efectos comparativos, las cifras correspondientes al ejercicio anterior.

Durante el ejercicio 2012 no se han producido cambios contables significativos respecto a los aplicados en el ejercicio previo.

3.- EJECUCIÓN DEL GASTO PÚBLICO

El estado de liquidación del presupuesto presenta, de acuerdo con la estructura presupuestaria establecida, el importe de los créditos iniciales para el ejercicio 2012 y las modificaciones de crédito aprobadas durante el ejercicio, así como las obligaciones reconocidas los pagos realizados y las obligaciones pendientes de pago a 31 de diciembre de 2012.

Los créditos inicialmente aprobados ascendieron a la cantidad de 146.376.802,58 € y las modificaciones presupuestarias realizadas en el

ejercicio se elevaron a 35.573.905,20 €, por lo que los créditos definitivos se situaron en 181.950.707,78 €.

Las obligaciones reconocidas netas supusieron 147.065.604,29 €, siendo los pagos líquidos totales de 140.762.306,58 €, quedando pendiente de pago 6.303.297,71 €.

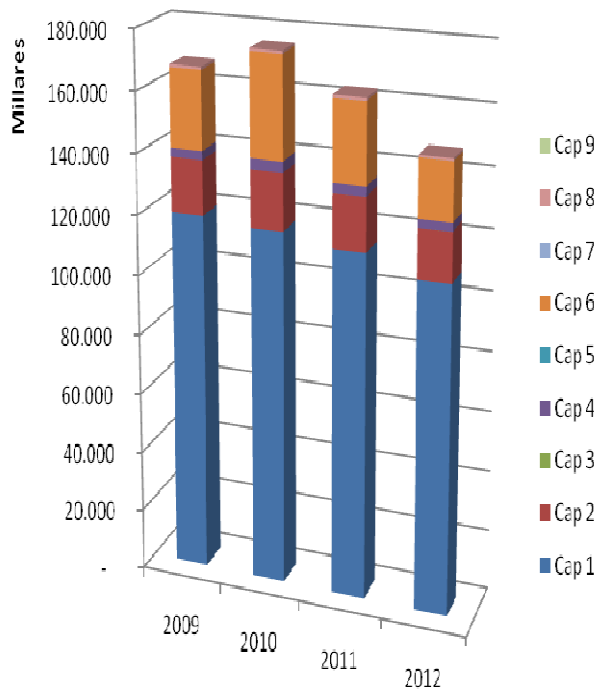
Las cifras mencionadas quedan reflejadas en el cuadro que a continuación se presenta por Capítulos:

Explicación	Créditos Presupuestarios			Gastos Compromet.	Obligac. Reconoc. Netas	Remanentes de Crédito	Pagos	Obligac. Pdtes. de Pago a 31 de Diciembre
	Iniciales	Modificaciones	Definitivos					
Total Capitulo 1	119.078.450,80	490.588,83	119.569.049,63	108.141.232,70	108.141.232,70	11.427.816,83	107.219.000,29	922.232,41
Total Capitulo 2	16.366.762,82	674.982,20	17.041.745,02	16.276.403,92	16.276.403,92	765.341,10	13.717.458,56	2.558.945,36
Total Capitulo 3	5.000,00	11.584,72	16.584,72	16.584,72	16.584,72	0,00	16.582,84	1,88
Total Capitulo 4	1.940.674,80	2.665.580,40	4.606.255,20	2.737.040,16	2.737.040,16	1.869.215,04	2.467.415,91	269.624,25
TOTAL OPERACIONES CORRIENTES	137.390.888,52	3.842.745,95	141.233.634,47	127.171.261,50	127.171.261,50	14.062.372,97	123.420.457,60	3.750.803,90
Total Capitulo 6	7.785.914,06	31.649.859,80	39.435.773,86	19.106.342,30	19.106.342,30	20.329.431,36	16.585.770,92	2.520.571,38
Total Capitulo 7	0,00	62.288,04	62.288,04	56.896,86	56.896,86	5.391,38	43.985,84	12.910,82
TOTAL OPERACIONES DE CAPITAL	7.785.914,06	31.712.147,84	39.498.061,70	19.163.238,96	19.163.238,96	20.334.822,74	16.629.756,76	2.533.482,20
TOTAL OPERACIONES NO FINANCIER.	145.176.802,58	35.554.893,59	180.731.696,17	146.334.500,46	146.334.500,46	34.397.195,71	140.050.214,36	6.284.286,10
Total Capitulo 8	1.200.000,00	19.011,81	1.219.011,81	731.103,83	731.103,83	487.907,78	712.092,22	19.011,61
Total Capitulo 9	0,00	0,00	0,00	0,00	0,00	0,00	0,00	0,00
TOTAL OPERACIONES FINANCIER.	1.200.000,00	19.011,81	1.219.011,81	731.103,83	731.103,83	487.907,78	712.092,22	19.011,61
TOTAL SECCIÓN POR CAPITULOS	146.376.802,58	35.573.905,20	181.950.707,78	147.065.604,29	147.065.604,29	34.885.103,49	140.762.306,58	6.303.297,71

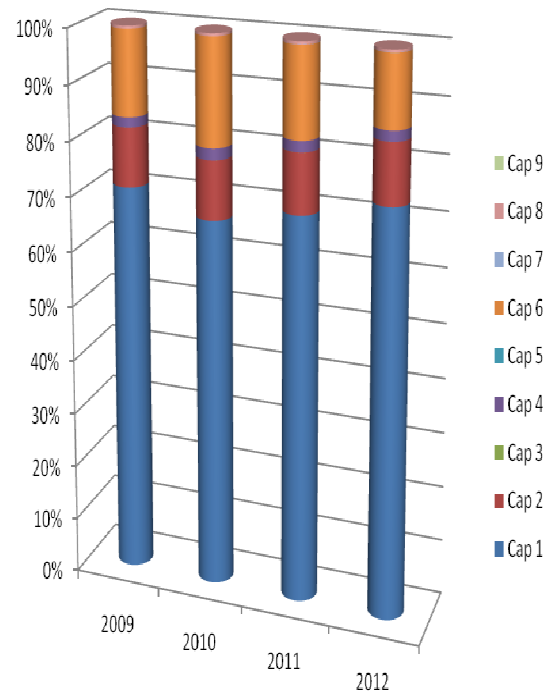
La evolución de las obligaciones reconocidas a lo largo de los cuatro ejercicios previos pone de manifiesto el efecto en el gasto de la Universidad provocado por la actual coyuntura económica, provocando la reducción de los créditos totales. Analizando la composición por capítulos, esta reducción ha provocado una disminución que ha afectado a todos ellos, pero de forma especial a los gastos no fijos (inversiones, investigación y transferencias).

Obligac. Reconoc.				
	2009	2010	2011	2012
Cap 1	119.318.921	117.487.286	114.176.377	108.141.232
Cap 2	18.116.315	18.843.569	17.920.540	16.276.403
Cap 3	5.000	4.571	14.433	16.584
Cap 4	3.032.737	3.658.168	3.191.528	2.737.040
Cap 5				
Cap 6	26.186.157	34.123.020	26.691.515	19.106.342
Cap 7			43.706	56.896
Cap 8	925.758	900.134	906.896	731.103
Cap 9				
TOTAL	167.584.888	175.016.748	162.944.995	147.065.600

EVOLUCIÓN DEL GASTO TOTAL



EVOLUCIÓN PORCENTUAL DEL GASTO



9.- CONTRATACIÓN ADMINISTRATIVA

La Universidad en su condición de Administración Pública se somete a la legislación de contratos previstos para el conjunto del sector público, constituido esencialmente por el Texto Refundido de la Ley de Contratos del Sector Público (aprobado por Real Decreto Legislativo 3/2011, de 14 de noviembre), así como por las normas dictadas por la Universidad en relación con su organización específica.

En este sentido el resumen de la actividad contractual desarrollada a lo largo del ejercicio es la siguiente:

FORMAS DE ADJUDICACIÓN

TIPO DE CONTRATO	ABIERTO		NEGOCIADO		CENTRALIZADO		TOTAL	
	Nº	Importe	Nº	Importe	Nº	Importe	Nº	Importe
- De obras			2	158.397,24 €			2	158.397,24 €
- De suministros	4	759.997,99 €	2	205.000,00 €	6	418.348,41 €	12	1.383.346,40 €
- De servicios	7	4.401.309,21 €	11	746.649,67 €			18	5.147.958,88 €
- Gestión de servicios públicos								
- Concesión de obras públicas								
- Colaboración público privada								
- Patrimoniales								
- Otros								
TOTAL	11	5.161.307,20 €	15	1.110.046,91 €	6	418.348,41 €	32	6.689.702,52 €

SITUACIÓN DE LOS CONTRATOS

TIPO DE CONTRATO	PENDIENTE ADJUDICAR 1 DE ENERO		CONVOCADO EN EL EJERCICIO		ADJUDICADO EN EL EJERCICIO		PENDIENTE DE ADJUDICAR A 31 DE DICIEMBRE	
	Nº	Adjudicado	Nº	Adjudicado	Nº	Adjudicado	Nº	Adjudicado
- Obras			2	158.397,24 €	2	158.397,24 €		
- Suministros			12	1.383.346,40 €	11	929.260,66 €	1	454.085,74 €
- Servicios	5	963.181,77 €	13	4.184.777,11 €	16	4.919.958,88 €	2	228.000,00 €
- Concesión Obras Públicas								
- Colaboración público privada								
- Gestión Servicios Públicos								
- Patrimoniales								
TOTAL	5	963.181,77 €	27	5.726.520,75 €	29	6.007.616,78 €	3	682.085,74 €

10.- MODIFICACIONES PRESUPUESTARIAS

La cuantía y finalidad de los créditos contenidos en los presupuestos de gastos sólo podrán ser modificadas durante el ejercicio, dentro de los límites y con arreglo al procedimiento establecido, mediante:

- Transferencias.
- Generaciones.
- Ampliaciones.
- Créditos extraordinarios y suplementos de crédito.
- Incorporaciones.

Las modificaciones de los créditos para el presupuesto de gastos de la Universidad realizadas a lo largo del 2012 fueron las siguientes (agrupadas conforme a la clasificación económica por artículos):

	Crédito Inicial	Transferenc.	Incorporac.	Generacion	Total
10 ALTOS CARGOS	73.224,48	0	0	0	73.224,48
12 FUNCIONARIOS	80.900.334,32	0	287.833,36	50.716,89	81.238.884,57
13 LABORALES	12.125.557,30	0	0	23.548,58	12.149.105,88
14 OTRO PERSONAL	14.308.660,54	0	41.030,13	71.426,04	14.421.116,71
15 INCENTIVOS	79.587,29	0	0	0	79.587,29
16 GASTOS SOCIALES	11.283.331,00	6.000,00	885,85	9.157,78	11.299.374,63
19 COMPLEMENTOS	307.755,97	0	0	0	307.755,97
20 ARRENDAMIENTOS	143.110,21	0	0	0	143.110,21
21 REPARAC. Y CONSERV.	1.326.539,04	-11.061,45	222,7	111.606,15	1.427.306,44
22 SUMINISTROS Y OTROS	14.106.109,97	-437.895,11	659.945,50	393.749,07	14.721.909,43
23 INDEMNIZACIONES	712.253,60	-41.779,47	0	194,81	670.668,94
24 GASTOS PUBLICACIÓN	0	0	0	0	0
25 ASIST. SANITARIA	78.750,00	0	0	0	78.750,00
33 INTERESES	5.000,00	11.584,72	0	0	16.584,72
41 TRANSF. OO.AA.	14.300,28	0	0	0	14.300,28
48 TRANSF. A FAMILIAS	1.926.374,52	39.203,54	1.888.666,72	737.710,14	4.591.954,92
60 INV. USO GRAL	0	0	49.639,11	0	49.639,11
62 INV. OPERATIVA	7.095.692,61	283.215,50	4.051.275,67	79.106,43	11.509.290,21
63 INV. REPOSICION	200.000,00	59.414,23	97.154,36	0	356.568,59
64 INV. INMATERIAL	490.221,45	70.018,39	18.332.509,76	8.627.526,15	27.520.275,75
79 TRANSF. EXTERIOR	0	2.288,04	60.000,00	0	62.288,04

83 PRESTAM. FUERA SP.	1.200.000,00	0	0	0	1.200.000,00
87 APORTAC.PATRIM.	0	19.011,61	0	0	19.011,61
TOTAL (Euros)	146.376.802,58	0	25.469.163,16	10.104.742,04	181.950.707,78

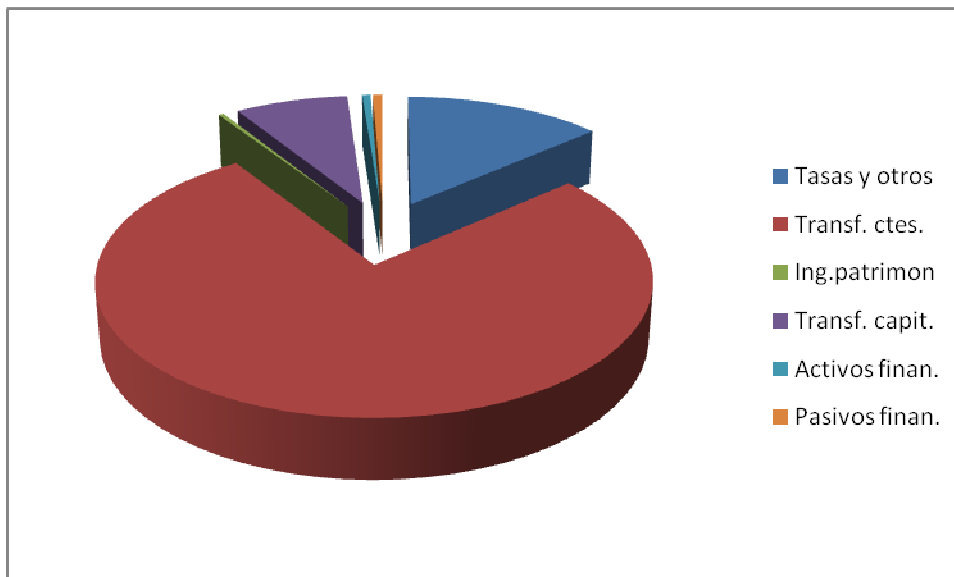
11.- EJECUCIÓN DEL PRESUPUESTO DE INGRESOS

El estado de liquidación del presupuesto presenta, de acuerdo con la estructura presupuestaria establecida, el importe de los créditos iniciales para el ejercicio 2012, las modificaciones de créditos para gastos con efecto en el presupuesto de ingresos, así como los derechos reconocidos netos, los ingresos líquidos, y los derechos pendientes de cobro el día 31 de diciembre.

Las previsiones iniciales aprobadas importan la cantidad de 146.376.802,58 €, las modificaciones presupuestarias se elevaron a 35.573.905,20 €, con lo que las previsiones definitivas ascendieron a 181.950.707 €. Los derechos reconocidos netos ascienden a 148.676.926,47 €, siendo la recaudación neta de 138.941.489,90 €, por lo que los derechos reconocidos pendientes de cobro a 31 de diciembre de 2012 se elevan a 10.185.436,57 €.

Las cifras anteriores quedan reflejadas en el cuadro que a continuación se presenta por capítulos:

Descripción	Prev. Iniciales	Modificaciones	Prev. Definitiv.	D. Reconocidos	Cobros
Tasas y otros	21.458.882,58	1.330.389,35	22.789.271,93	20.232.734,64	20.015.668,00
Transf. ctes.	118.456.605,00	2.094.611,26	120.551.216,26	114.591.612,03	108.227.510,13
Ing.patrimon	1.052.080,00	544,81	1.052.624,81	533.186,54	479.224,13
Transf. capit.	4.209.235,00	6.458.104,29	10.667.339,29	11.506.892,44	7.956.586,82
Activos finan.	1.200.000,00	25.473.294,69	26.673.294,69	849.048,38	849.048,38
Pasivos finan.	0,00	216.960,80	216.960,80	963.452,44	963.452,44
TOTAL:	146.376.802,58	35.573.905,20	181.950.707,78	148.676.926,47	138.491.489,90

Distribución por capítulos de derechos reconocidos**12.- RESULTADO PRESUPUESTARIO.**

El estado del resultado presupuestario presenta una serie de márgenes o magnitudes que establecen en que medida los derechos reconocidos han sido suficientes para financiar las obligaciones reconocidas durante el ejercicio. Estas magnitudes son las siguientes:

RESULTADO PRESUPUESTARIO DEL EJERCICIO:

Se determina por la diferencia entre la totalidad de ingresos presupuestarios realizados durante el ejercicio (excluidos los derivados de la emisión y creación de pasivos financieros) y la totalidad de gastos presupuestarios del mismo (excluidos los derivados de la amortización y reembolso de pasivos financieros).

En el modelo de estado se desagrega el resultado según su naturaleza:

- Operaciones no financieras: es la diferencia entre los derechos presupuestarios reconocidos y las obligaciones reconocidas con cargo a los capítulos 1 a 7 del presupuesto de ingresos y gastos respectivamente.

A su vez el resultado por operaciones no financieras se puede analizar distinguiendo entre operaciones corrientes y de capital:

- El saldo de operaciones corrientes se obtiene por la diferencia entre los ingresos corrientes representados por los capítulos (III, IV, V), y los gastos corrientes representados por los capítulos (I, II, III, IV).
- El saldo de operaciones de capital se obtiene por la diferencia entre los ingresos de capital representados por los capítulos (VI y VII), y los gastos de capital representados por los capítulos (VI y VII).

- Operaciones con activos financieros: es la diferencia entre los derechos presupuestarios reconocidos y las obligaciones reconocidas con cargo al capítulo 8 del presupuesto de ingresos y gastos respectivamente.

VARIACIÓN NETA DE PASIVOS FINANCIEROS:

Se determina por diferencia entre la totalidad de ingresos presupuestarios consecuencia de emisión o creación de pasivos financieros, y la totalidad de gastos presupuestarios consecuencia de la amortización o reembolso de pasivos financieros; representados por el capítulo 9 de ingresos.

SALDO PRESUPUESTARIO DEL EJERCICIO:

Se obtiene como resultado de acumular al resultado presupuestario la variación neta de pasivos financieros.

De forma analítica, el resultado presupuestario del ejercicio puede representarse de la siguiente manera:

DESCRIPCIÓN	DERECHOS NETOS	OBLIGAC. NETAS	
OPERACIONES NO FINANCIERAS	146.864.425,65	146.334.500,46	
CAP. I		108.141.232,70	
CAP. II		16.276.403,92	
CAP. III	20.232.734,64	16.584,72	
CAP. IV	114.591.612,03	2.737.040,16	
CAP. V	533.186,54		
CAP. VI		19.106.342,30	
CAP. VII	11.506.892,44	56.896,66	
OPERACIONES CON ACTIVOS FINANCIEROS	849.048,38	731.103,83	
CAP. VIII	849.048,38	731.103,83	
RESULTADO PRESUPUESTARIO EJERCICIO	147.713.474,03	147.065.604,29	
VARIACION NETA DE PASIVOS FINANCIEROS	963.452,44		
CAP. IX	963.452,44		
SALDO PRESUPUESTARIO DEL EJERCICIO	148.676.926,47	147.065.604,29	1.611.322,18
Desv.financ. + por gastos con financ.afectada			6.929.159,95
Desv.financ. – por gastos con financ.afectada			7.194.619,19
RESULTADO PRESUPUESTARIO AJUSTADO			1.876.781,42

13.- REMANENTE DE TESORERÍA

El remanente de tesorería es una magnitud de carácter financiero que mide el excedente o déficit de financiación o liquidez de la entidad disponible para financiar el gasto presupuestario del ejercicio siguiente. Está integrado por los derechos pendientes de cobro y las obligaciones pendientes de pago acumuladas y vencidas, sean presupuestarias o no, a 31 de diciembre de 2012 junto con los fondos líquidos de la Entidad: tesorería, cuentas bancarias e inversiones no presupuestarias de suficiente liquidez.

El remanente de tesorería de la Universidad arroja un importe positivo de 26.401.273,29€, resultado de sumar al remanente de tesorería a fecha 31 de diciembre de 2011, el remanente obtenido a lo largo del año 2012.

El resultado de sumar a los fondos líquidos que dispone la entidad, los derechos pendientes de cobro y deducir las obligaciones pendientes de pago, y a dicho resultado, deducir los remanentes comprometidos de la entidad

(22.978.191,22 €) y los saldos de dudoso cobro (1.741.906,53 €) pone de manifiesto un remanente de tesorería no afectado de 1.681.175,54 €.

ESTADO DEL REMANENTE DE TESORERIA:

1.- Derechos ptes. de cobro ejercicio corriente.....	10.185.436,57
2.- Derechos ptes. de cobro ejercicios cerrados.....	3.734.023,49
3.- Deudores por operaciones no presupuestarias.....	793.629,91
TOTAL DERECHOS PENDIENTES:.....	14.713.089,97
4.- Obligaciones pdtes. de pago ejercicio corriente.....	6.440.812,40
5.- Obligaciones pdtes. de pago ejercicios cerrados.....	243.432,18
6.- Obligaciones pdtes por operaciones no presupuestarias.....	3.306.281,71
7.-Pagos pendientes de aplicación.....	- 79.112,85
TOTAL OBLIGACIONES PENDIENTES.....	9.911.413,44
8.-FONDOS LIQUIDOS a 31.12.2012	21.599.596,76
9- REMANENTE DE TESORERÍA TOTAL.....	(+) 26.401.273,29
10.- Remanentes comprometidos de tesorería a 31-12-2012.....	22.978.191,22
11.- Saldos de dudoso cobro.....	1.741.906,53

EXCEDENTE DE TESORERIA: (9- 10 -11)..... (+) 1.681.175,54

14.- VALORACIÓN DEL INMOVILIZADO MATERIAL.

El inmovilizado material se valora por su precio de adquisición y/o valor venal (Normas de Valoración, Plan General de Contabilidad Pública).

En el ejercicio 2012 se ha procedido regularizar los bienes inmuebles de la Universidad, dando de alta en inventario a aquellos que no figurasen y

valorándolos. Para la valoración de estos bienes, dado que no se disponía de su precio de adquisición ni su coste de producción, y el valor venal de este tipo de bienes tampoco ofrece una valoración precisa de los mismos, se ha optado por aplicar criterios de valoración que se aproximen lo más posible al valor del coste de producción, al amparo de lo previsto en la Orden EHA/1037/2010, de 13 de abril, por la que se aprueba el Plan General de Contabilidad Pública. En este sentido la Disposición Transitoria Segunda establece reglas específicas para la valoración y registro de determinadas partidas. Así respecto a las Infraestructuras (letra e), cuando la entidad opte por la incorporación en el balance inicial de las infraestructuras, inversiones militares especializadas o los bienes del patrimonio histórico adquiridas o construidas con anterioridad a la entrada en vigor del Plan General de Contabilidad Pública y no activadas, se darán de alta por su valor razonable a dicha fecha, siempre y cuando no pudiera establecerse el valor contable correspondiente a su precio de adquisición o coste de producción original e importes posteriores susceptibles de activación.

Se ha contabilizado por separado el valor del suelo y el de los edificios y otras construcciones.

Para la determinación del valor de los edificios y otras construcciones, al desconocerse con precisión el precio de adquisición o coste de producción, se ha realizado una aproximación al mismo atendiendo al valor de reemplazamiento o reposición neto de la construcción. El valor de reemplazamiento de un inmueble es la suma de las inversiones que serían necesarias para construir, en la fecha de la valoración, otro inmueble de las mismas características (capacidad, uso, calidad, etc.) pero utilizando tecnología y materiales de construcción actuales. Por su parte el valor de reemplazamiento neto o actual (VRN) es el resultado de deducir del valor de reemplazamiento bruto la depreciación física y funcional del inmueble en la fecha de la valoración.

En relación con los solares, ante la imposibilidad de acudir al mismo criterio y tampoco poder acudir al valor venal, se ha procedido a valorarlos atendiendo al valor catastral de los mismos.

El detalle de las construcciones tras su regularización es la siguiente:

Nº	Descripción	Ref. Catastral	Valor Neto
1000	RECTORADO	1415301CS7511N0001JZ	1.530.447,09 €
1001	EDIFICIO CENTRAL	1112201CS7500S0001XY	9.506.192,03 €

1002	EDIFICIO DE MANTENIMIENTO	1112201CS7511S0001XY	500.379,71 €
1003	EDIFICIO USOS MÚLTIPLES (C/VIANA,50)	1422216CS7512S0001EM	433.002,37 €
1004	RESIDENCIA DE CATEDRÁTICOS	1114801CS7511S0001PY	934.115,44 €
1005	COMEDOR UNIVERSITARIO	1112901CS7511S0001RY	141.285,58 €
1006	POLIDEPORTIVO	1308101CS7511S0001BY	1.361.277,38 €
1007	COLEGIO MAYOR SAN FERNANDO	1112901CS7511S0001RY	2.376.645,09 €
1008	COLEGIO MAYOR SANTA MARÍA	1114804CS7511S0001FY	2.409.061,28 €
1009	COLEGIO MAYOR SAN AGUSTÍN	1422216CS7512S0001EM	4.893.092,83 €
1011	FACULTAD DE EDUCACIÓN (MÓDULO C)	1112201CS7511S0001XY	1.102.931,59 €
1012	FACULTAD DE EDUCACIÓN (MÓDULO B)	1112201CS7511S0001XY	2.097.096,38 €
1013	FACULTAD DE EDUCACIÓN (MÓDULO A)	1114803CS7511S0001TY	1.268.316,18 €
1014	ESCUELA TÉC. SUP. INGENIERÍA AGRARIA	0708901CS7500N0001UM	2.526.373,19 €
1015	ESCUELA UNIV. ARQUITECTURA TÉCNICA	1308102CS7511S0001YY	2.535.374,13 €
1016	AULARIO GENERAL DE GUAJARA	2397601CS7529N0001KM	7.361.875,40 €
1017	FACULTAD CIENCIAS INFORMACIÓN	2599721CS7429N0001RK	8.631.717,99 €
1018	FAC. DERECHO Y CC. POLÍTICAS Y SOC.	2199537CS7429N0001UK	10.564.412,97 €
1019	FAC. ECONÓMICAS Y E.U. EMPRESAR.	21017755CS7520S0001Z	17.835.875,80 €
1020	FACULTAD DE FILOLOGÍA	2397601CS7529N0001KM	4.847.238,79 €
1021	FACULTAD DE FILOSOFÍA	2397601CS7529N0001KM	891.929,99 €
1022	FACULTAD DE GEOGRAFÍA E HISTORIA	2397601CS7529N0001KM	4.704.654,34 €
1023	FACULTAD DE PSICOLOGÍA	2397601CS7529N0001KM	5.740.956,13 €
1024	EDIF. SERV. UNIV. ULL-CAJACANARIAS	2599722CS7429N0001DK	1.549.466,23 €
1026	EDIFICIO BIBLIOTECA GENERAL	2397601CS7529N0001KM	6.402.400,23 €
1028	RESIDENCIA UNIV. PARQUE DE LAS ISLAS	2797743CS7429N0001UK	5.528.248,98 €
1029	FACULTAD DE BIOLOGÍA	0611717CS7501S0001OW	5.043.996,17 €
1030	FACULTAD DE FARMACIA	0611715CS7500N0001FM	6.220.833,10 €
1031	FACULTAD DE FÍSICA Y MATEMÁTICAS	0614711CS7501S0001HW	8.624.321,00 €
1032	ESC. TÉC. SUP. INGENIERÍA INFORMAT.	0614721CS7501S0001PW	10.421.402,08 €
1033	ESC. TEC. SUP. INGENIERÍA CIVIL E IND	0614721CS7501S0001PW	2.526.373,19 €
1034	FACULTAD DE QUÍMICA	0611725CD7501S0001IG	14.769.213,85 €
1035	SERV. GRALES. APOYO INVESTIGACIÓN	0611723CS7500N0001DM	1.700.005,70 €
1037	ESTABULARIO EXPERIMENTALES	0611726CS7500N0001JM	1.856.587,54 €
1038	I.U. ENFERMEDADES TROPIC. CANARIAS	0611715CS7500N0001FM	2.317.486,72 €
1039	INST. UNIVERSITARIO DE BIO-ORGÁNICA	0614709CS7501S0001WW	2.105.255,24 €
1040	ESC. UNIV. ENFERMERÍA Y FISIOTERAPIA	3588953CS7438S0001ID	5.869.689,14 €
1041	FACULTAD DE MEDICINA	3588953CS7438S0001ID	4.988.113,95 €
1042	E.T.S. NÁUTICA	8304036CS7550N0001XB	6.806.557,05 €

El inventario de los solares a fecha 31 de diciembre de 2012 presenta el siguiente desglose:

Descripción	Ref. Catastral	Valor
PARCELA 1ª	2797745CS7429N0001WK	148.640,28
PARCELA 1B	2797745CS7429N0001WK	406.955,59
PARCELA 1C	2797745CS7429N0001WK	352.890,72
PARCELA 3	239701CS7529N0001KM	395.802,08
PARCELA 1,2,3	2599721CS7429N0001RK	463.340,55
PARCELA 4	2599722CS7429N0001DK	188.683,34
PARCELA 5	2301808CS7520S0001BH	97.150,24
PARCELA 6	2397601CS7529N0001KM	30.158,01
PARCELA 7		3.054,34
PARCELA 8	2101755CS7520S0001ZH	150.253,03
PARCELA 9ª	2101755CS7520S0001ZH	28.831,63
PARCELA 9B	2101755CS7520S0001ZH	23.234,83
PARCELA 10	2101755CS7520S0001ZH	23.234,83
PARCELA 11	2101755CS7520S0001ZH	23.558,77
PARCELA 12	2101755CS7520S0001ZH	23.780,25
PARCELA 13	2101755CS7520S0001ZH	23.307,55
CHIMBESQUE	2101755CS7520S0001ZH	74.119,89
PANASCA ALTA	0611723CS7500N0001DM	259.542,42
PANASCA BAJA	078951CS7500N0001MM	990.457,48
LOS BALDÍOS	0611706CS7501S0001YW	63.753,38
LOS BALDÍOS PARCELA 1	0611726CS7501S0001JW	217.190,58
LOS BALDÍOS PARCELA 2	0611724CS7501S0001XW	322.798,70
LOS BALDÍOS PARCELA 3	0611701CS7501S0001UW	229.874,58
LOS BALDÍOS PARCELA 4	0611708CS7501S0001QW	91.361,59
LOS BALDÍOS PARCELA 5	0611710CS7501S0001GW	117.281,08
LOS BALDÍOS PARCELA 6	0614721CS7501S0001PW	133.365,86
TAHONILLAS ALTA	0611718CS7500N0001KM	55.751,80
TAHONILLAS BAJA	0708950CS7500N0001FM	37.080,53
HOGAR GOMERO	3098714CS7439N0001HX	19.622.221,92

Los criterios empleados para dotar amortizaciones se han establecido atendiendo a las siguientes vidas útiles:

PLAZOS DE AMORTIZACIÓN	(AÑOS)
OTRO INMOVILIZADO INMATERIAL	3
DCHOS. SOBRE BIENES EN RÉGIMEN DE ARRENDAM. FINANC.	3
PROPIEDAD INTELECTUAL	3

APLICACIONES INFORMÁTICAS	4
PROPIEDAD INDUSTRIAL	3
GASTOS EN INVESTIGACIÓN Y DESARROLLO	3
OTRO INMOVILIZADO MATERIAL	10
ELEMENTOS DE TRANSPORTE	10
EQUIPOS PARA PROCESOS DE INFORMACIÓN	4
MOBILIARIO	10
UTILLAJE	8
INSTALACIONES TÉCNICAS	4
CONSTRUCCIONES	50

15.- CRITERIOS DE PROVISIÓN DE RIESGOS Y RESPONSABILIDADES

En la actualidad se han dotado provisiones por un importe de 7.171.364,24 €.

Se han incluido dentro de estas provisiones todos aquellos importes que podrían ser exigibles a la Universidad como consecuencia de la resolución de litigios en vía administrativa o jurisdiccional, y que de resolverse en contra generarían una obligación de pago a favor de la Universidad.

De entre las distintas provisiones vigentes, hay dos cuantías que deben destacarse por su importancia.

Como consecuencia del litigio mantenido con los Ayuntamientos de la Laguna y de Santa Cruz de Tenerife, en la actualidad están pendientes de pago 4.750.618,63 € liquidados del Impuesto de Bienes Inmuebles.

Por otra parte, la exigencia a la Universidad con carácter subsidiario de las cantidades debidas a la Seguridad Social por una empresa adjudicataria de un contrato, (en la actualidad pendiente de sentencia en vía contenciosa administrativa), asciende a 957.533,04 €.

16.- PROVISIÓN DE INSOLVENCIAS

Refleja la corrección valorativa, realizada al cierre del ejercicio, por la depreciación de carácter reversible en deudores contabilizados en el grupo 4.

Para practicar esta corrección se han considerado de dudoso cobro aquellos derechos presupuestarios que se pueden ver afectados por el instituto de la prescripción, al haber transcurrido más de 4 años desde su liquidación y no han sido aún cobrados. Como consecuencia, los derechos liquidados a lo largo del ejercicio 2007 y previos, han sido calificados como de dudoso cobro.

Aquellos derechos que se tienen la certeza que no van a ser cobrados, se han procedido a anular y dar de baja.

17.- INFORMACIÓN SOBRE GARANTÍAS

En la Tesorería de la Universidad se encuentran depositadas las siguientes garantías para hacer frente a responsabilidades en materia de contratación:

Avalante/Asegurador	Importe	Avalado
Banca Cívica	1.761,90 €	Fundación Empresa ULL
Mapfre Caución y Crédito SA	1.988,25 €	Mapfre Seguros empresas
Mapfre Caución y Crédito SA	8.721,05 €	Mapfre Seguros empresas
Mapfre Caución y Crédito SA	687,94 €	Mapfre Familiar Seguros
Kutxabank SA	13.000,00 €	SVRNE Mutua de Seguros
La Caixa	4.183,60 €	Aramark Servicios de Catering
La Caixa	2.510,10 €	Aramark Servicios de Catering
Banco Popular	6.720,00 €	Thyssenkrupp Elevadores SL
Banco Santander	4.705,96 €	Schlinder SA
BBVA	373.341,21 €	Ebsco Suscription Services España
Banca March	16.729,27 €	Dragados SA
Sociedad de Avaes de Canarias	2.750,00 €	Montajes y Equipa Laboratorios SLU
Banca Cívica	1.360,64 €	COSECAN SL
Crédito y Caución	162.886,57 €	ISS Facility Services SA
Caja Siete Caja Rural	3.250,00 €	Insulares de Demoliciones y Obras SL
Mapfre Caución y Crédito SA	4.599,98 €	Lumican SA
Mapfre Caución y Crédito SA	70.000,00 €	VVO SA y Acciona SA UTE Bellas Artes
Caja de Arquitectos	409,98 €	José María González Ibáñez
La Caixa	4.669,86 €	SYCONCA SL
Banco de Sabadell SA	7.500,00 €	AD. DIAGNOST SA
Bankinter	1.101,11 €	COMERCIAL BAUTE CANARIAS SL
Caja de Arquitectos	13.100,00 €	VAZQUEZ DE PARGA ARQUITECTOS SLP
Crédito y Caución	7.331,14 €	ISS Facility Services SA
BBVA	379.200,20 €	IZASA DISTRIBUCIONES TECNICAS SA

Por otra parte, la Universidad depositó a favor de la Tesorería General de la Seguridad Social un aval emitido por Cajacanarias por importe de 957.533,04 € como requisito para poder entablar procedimiento contencioso administrativo contra resolución adoptada por la Seguridad Social en el marco de un procedimiento de derivación de responsabilidad contra la Universidad por incumplimiento del ingreso de las cotizaciones sociales de un contratista en nombre de sus empleados.

La Universidad no tiene ningún aval otorgado a favor de ninguna entidad.

18.- COMPROMISOS DE GASTOS EJERCICIOS POSTERIORES

Podrán adquirirse compromisos de gastos que hayan de extenderse a ejercicios posteriores a aquel en que se autoricen, siempre que no superen los límites y anualidades fijados en el artículo 49 de la La Ley 11/2006, de Hacienda Pública de Canarias.

El número de ejercicios a que pueden aplicarse los gastos no será superior a cuatro. El gasto que se impute a cada uno de los ejercicios posteriores no podrá exceder de la cantidad que resulte de aplicar al crédito inicial a que corresponda la operación los siguientes porcentajes: en el ejercicio inmediato siguiente, el 70 %, en el segundo ejercicio, el 60 %, y en los ejercicios tercero y cuarto, el 50 %.

Estas limitaciones no serán de aplicación a los compromisos derivados de la carga financiera de la Deuda y de los arrendamientos de inmuebles, incluidos los contratos mixtos de arrendamiento y adquisición

Conforme a los datos derivados de la liquidación del presupuesto del ejercicio 2012, los compromisos de gastos de carácter plurianual asumidos por la Universidad son los siguientes:

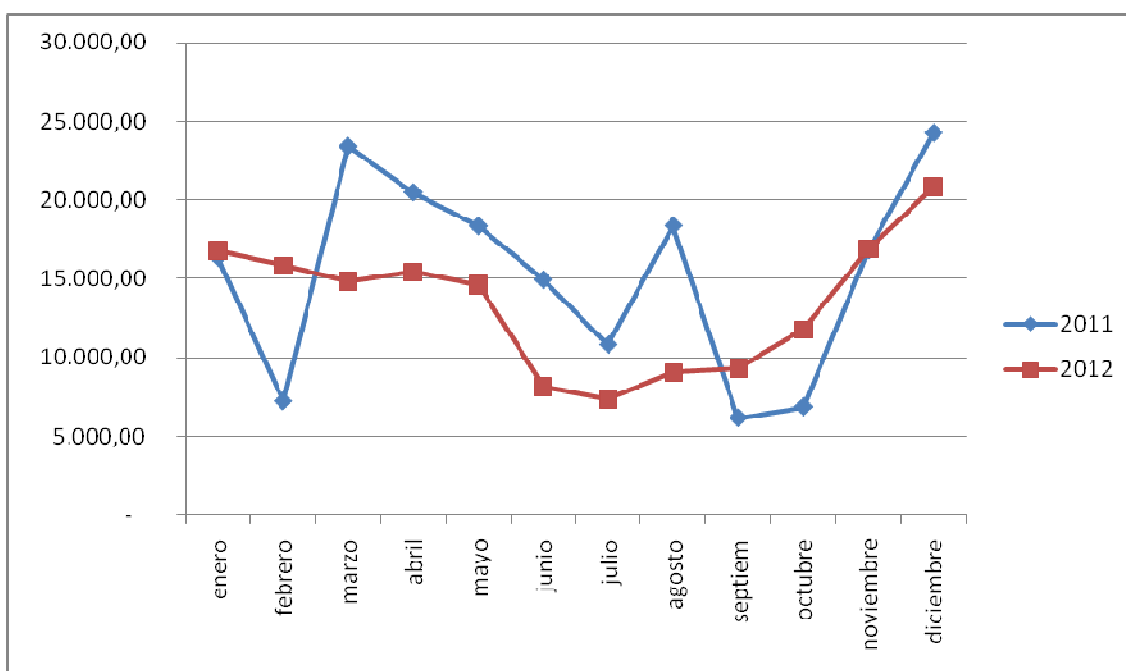
Descripción	AÑOS				
	2013	2014	2015	2016	Resto años
FUNCIONAMIENTO OPERATIVO	15.753.028,37	1.528.770,09	277.046,47	271.731,75	10.852.333,89
ENSEÑANZAS UNIVERSITARIAS	367.353,67	14.704,13	0	0	0

ACC. SOLIDARIA Y PROM. SOCIAL	359.799,15	0	0	0	0
PROYEC. SOCIAL Y DEPORTES	0	0	0	0	0
INVESTIGACIÓN CIENTÍFICA	3.275.623,13	453.355,53	18.468,80	0	0
TOTAL	19.755.804,32	1.996.829,75	295.515,27	271.731,75	10.852.333,89

19.- SALDO MEDIO DE TESORERÍA

A lo largo del ejercicio 2012 se han producido fuertes tensiones de tesorería como consecuencia de la combinación de un doble efecto. Por una parte la demora en los pagos con cargo a la financiación del Gobierno de Canarias y por otra, la estacionalidad en el cobro de los precios públicos en concepto de matrícula de enseñanzas oficiales (que se concentra en determinados períodos).

Esto ha generado graves dificultades para la Universidad a la hora de conseguir liquidez para acometer los pagos periódicos del ejercicio.





INFORME

Asunto: Equilibrio presupuestario y sostenibilidad financiera ejercicio 2012.

15 de abril de 2013

Vista la liquidación del ejercicio presupuestario del año 2012 elaborada conforme a las normas previstas en la Orden del Ministerio de Economía y Hacienda de 6 de mayo de 1994, por la que se aprueba el Plan General de Contabilidad Pública.

La Ley Orgánica de Estabilidad Presupuestaria y Sostenibilidad Financiera, Ley 2/2012 de 27 de abril, establece que el subsector Administraciones Públicas conforme a la delimitación establecida por el Sistema Europeo de Cuentas Nacionales y Regionales aprobado por el Reglamento (CE) 2223/96 del Consejo, de 25 de junio de 1996, deberá ejecutar los Presupuestos y demás actuaciones que afecten a los gastos o ingresos en un marco de estabilidad presupuestaria, coherente con la normativa europea.

Por su parte el Real Decreto-ley 14/2012, de 20 de abril, de Medidas Urgentes de Racionalización del Gasto Público en el Ámbito Educativo, modifica la Ley Orgánica de Universidades, estableciendo que los presupuestos y sus liquidaciones harán una referencia expresa al cumplimiento del equilibrio y sostenibilidad financieros.

Para el cálculo de la estabilidad presupuestaria es necesario realizar una serie de ajustes en el resultado de la ejecución del presupuesto, derivados de la existencia de diferencias de imputación entre la contabilidad presupuestaria de la Universidad y los criterios de Contabilidad Nacional (SEC 95).

Analizando la ejecución del presupuesto del ejercicio 2012 se obtienen los siguientes datos:

	DERECHOS	OBLIGACIONES
CAP. I		108.141.232,70
CAP. II		16.276.403,92
CAP. III	20.232.734,64	16.584,72
CAP. IV	114.591.612,03	2.737.040,16
CAP. V	533.186,54	
CAP. VI		19.106.342,30
CAP. VII	11.506.892,44	56.896,66
TOTAL OPERACIONES NO FINANCIERAS	146.864.425,65	146.334.500,46
ESTABILIDAD PRESUPUESTARIA SIN AJUSTES	529.925,19	

Ajustes a realizar como consecuencia de la aplicación de los criterios del SEC 95:

1.- Obligaciones reconocidas en el año 2012, de gastos procedentes de ejercicios anteriores, dado que no se consideran gastos en contabilidad nacional: Ajuste positivo por importe de 518.625,83 €.

2.- Gastos realizados en el ejercicio 2012 que no se han imputado al ejercicio económico: Ajuste negativo de - 362.136,85 €

3.- Anticipos de fondos de la Unión Europea, contabilizados como operación financiera en ejercicios anteriores (Capítulo 9) y que una vez ejecutados se ha aceptado la justificación en el año 2012, por lo que deben ser considerados derechos del capítulo 7. Debe realizarse un ajuste positivo por importe de 654.450,02 €.

Cálculo de la situación de equilibrio o desequilibrio en términos de estabilidad presupuestaria:

Superávit no financiero de la liquidación	529.925,19 €
Ajustes positivos	1.173.075,85 €
Ajustes negativos	- 362.136,85 €
Capacidad de financiación	1.340.864,19 €

Como consecuencia, se pone de manifiesto que la liquidación del presupuesto de la Universidad de la Laguna del ejercicio 2012 se aprueba en estabilidad presupuestaria, presentando una capacidad de financiación de 1.340.864,19 €.

Lo que se informa a los efectos oportunos.

El Jefe del Servicio,

Jesús M^a González García

Conforme
El Gerente,

Justo J. Artiles Sánchez



UNIVERSIDAD DE LA LAGUNA

ESTADO DE LIQUIDACIÓN DEL PRESUPUESTO

LIQUIDACIÓN DEL PRESUPUESTO DE GASTOS DEL EJERCICIO 2012

1ª PARTE

Clasificación Orgánica:	UNIVERSIDAD DE LA LAGUNA
--------------------------------	---------------------------------

Clasificación Económica	Explicación	Créditos Presupuestarios			Gastos Compromet.	Obligac. Reconoc. Netas	Remanentes de Crédito	Pagos	Obligac. Pdes. de Pago a 31 de Diciembre
		Iniciales	Modificaciones	Definitivos					
109	OTROS ALTOS CARGOS	73.224,48	0,00	73.224,48	71.390,34	71.390,34	1.834,14	71.390,34	0,00
	Subtotal Artículo 10	73.224,48	0,00	73.224,48	71.390,34	71.390,34	1.834,14	71.390,34	0,00
120	RETRIBUCIONES BASICAS	28.764.651,24	71.927,71	28.836.578,95	25.594.204,29	25.594.204,29	3.242.374,66	25.594.204,29	0,00
121	RETRIBUCIONES COMPLEMENTARIAS	52.135.683,08	266.622,54	52.402.305,62	47.859.954,47	47.859.954,47	4.542.351,15	47.859.954,47	0,00
	Subtotal Artículo 12	80.900.334,32	338.550,25	81.238.884,57	73.454.158,76	73.454.158,76	7.784.725,81	73.454.158,76	0,00
130	LABORAL FIJO	12.125.557,30	23.548,58	12.149.105,88	11.313.619,50	11.313.619,50	835.486,38	11.313.619,50	0,00
133	RESOLUCION JUDICIAL	0,00	0,00	0,00	5.500,00	5.500,00	-5.500,00	5.500,00	0,00
	Subtotal Artículo 13	12.125.557,30	23.548,58	12.149.105,88	11.319.119,50	11.319.119,50	829.986,38	11.319.119,50	0,00
141	CONTRATADOS EN RÉGIMEN DE DERECHO ADMINISTRATIVO	263.948,70	0,00	263.948,70	302.682,98	302.682,98	-38.734,28	302.682,98	0,00
142	CONTRATADOS EN RÉGIMEN DE DERECHO LABORAL	14.044.711,84	112.456,17	14.157.168,01	12.174.453,62	12.174.453,62	1.982.714,39	12.174.453,62	0,00
	Subtotal Artículo 14	14.308.660,54	112.456,17	14.421.116,71	12.477.136,60	12.477.136,60	1.943.980,11	12.477.136,60	0,00
150	PRODUCTIVIDAD	31.264,65	0,00	31.264,65	28.399,90	28.399,90	2.864,75	28.399,90	0,00
151	GRATIFICACIONES	48.322,64	0,00	48.322,64	16.424,91	16.424,91	31.897,73	16.424,91	0,00
	Subtotal Artículo 15	79.587,29	0,00	79.587,29	44.824,81	44.824,81	34.762,48	44.824,81	0,00
160	CUOTAS SOCIALES	11.002.403,04	10.043,63	11.012.446,67	10.188.038,60	10.188.038,60	824.408,07	9.325.996,09	862.042,51
162	GASTOS SOCIALES FUNCIONARIOS	140.463,98	3.000,00	143.463,98	208.647,98	208.647,98	-65.184,00	168.654,48	39.993,50
163	GASTOS SOCIALES DEL PERSONAL LABORAL	140.463,98	3.000,00	143.463,98	65.704,43	65.704,43	77.759,55	45.508,03	20.196,40
	Subtotal Artículo 16	11.283.331,00	16.043,63	11.299.374,63	10.462.391,01	10.462.391,01	836.983,62	9.540.158,60	922.232,41
190	CONCERTACIÓN 91. MEJORA ADICIONAL R.D. 3.89	307.755,97	0,00	307.755,97	312.211,68	312.211,68	-4.455,71	312.211,68	0,00
	Subtotal Artículo 19	307.755,97	0,00	307.755,97	312.211,68	312.211,68	-4.455,71	312.211,68	0,00
	Subtotal Capítulo 1	119.078.450,90	490.598,63	119.569.049,53	108.141.232,70	108.141.232,70	11.427.816,83	107.219.000,29	922.232,41

UNIVERSIDAD DE LA LAGUNA

ESTADO DE LIQUIDACIÓN DEL PRESUPUESTO

LIQUIDACIÓN DEL PRESUPUESTO DE GASTOS DEL EJERCICIO 2012

1ª PARTE

Clasificación Económica	Explicación	Créditos Presupuestarios			Gastos Compromet.	Obligac. Reconoc. Netas	Remanentes de Crédito	Pagos	Obligac. Pdes. de Pago a 31 de Diciembre
		Iniciales	Modificaciones	Definitivos					
200	TERRENOS Y BIENES NATURALES	0,00	0,00	0,00	269,61	269,61	-269,61	269,61	0,00
202	EDIFICIOS Y OTRAS CONSTRUCCIONES	0,00	0,00	0,00	6.437,09	6.437,09	-6.437,09	6.437,09	0,00
203	MAQUINARIA, INSTALACIÓN Y UTILLAJE	143.110,21	0,00	143.110,21	150.046,27	150.046,27	-6.936,06	90.873,75	59.172,52
205	ARRENDAMIENTO MOBILIARIO Y ENSERES	0,00	0,00	0,00	182,40	182,40	-182,40	182,40	0,00
206	EQUIPOS PROCESOS DE INFORMACIÓN	0,00	0,00	0,00	1.815,69	1.815,69	-1.815,69	1.439,05	376,64
208	OTRO INMOVILIZADO MATERIAL	0,00	0,00	0,00	1.656,90	1.656,90	-1.656,90	1.656,90	0,00
	Subtotal Artículo 20	143.110,21	0,00	143.110,21	160.407,96	160.407,96	-17.297,75	100.858,80	59.549,16
210	REPARACIÓN Y CONSERVACIONES. TERRENOS Y BIENES NATURALES	89.785,25	7.725,45	97.510,70	55.598,15	55.598,15	41.912,55	47.924,54	7.673,61
212	EDIFICIOS Y OTRAS CONSTRUCCIONES	70.959,53	26.460,32	97.419,85	296.143,83	296.143,83	-198.723,98	159.209,62	136.934,21
213	MAQUINARIA, INSTALACIÓN Y UTILLAJE	868.326,28	66.965,06	935.291,34	733.411,82	733.411,82	201.879,52	492.307,58	241.104,24
214	MATERIAL DE TRANSPORTE	2.530,00	0,00	2.530,00	10.812,92	10.812,92	-8.282,92	9.841,09	971,83
215	MOBILIARIO Y ENSERES	14.600,99	0,00	14.600,99	33.137,43	33.137,43	-18.536,44	25.671,48	7.465,95
216	EQUIPOS PARA PROCESOS DE INFORMACIÓN	150.811,21	0,00	150.811,21	105.594,09	105.594,09	45.217,12	98.960,87	6.633,22
217	EQUIPAMIENTO DE LABORATORIO	129.525,78	-383,43	129.142,35	19.194,80	19.194,80	109.947,55	18.481,32	713,48
219	OTRO INMOVILIZADO MATERIAL	0,00	0,00	0,00	1.367,25	1.367,25	-1.367,25	1.367,25	0,00
	Subtotal Artículo 21	1.326.539,04	100.767,40	1.427.306,44	1.255.260,29	1.255.260,29	172.046,15	853.763,75	401.496,54
220	MATERIAL DE OFICINA	1.773.243,12	-636.858,48	1.136.384,64	338.733,38	338.733,38	797.651,26	277.241,96	61.491,42
221	SUMINISTROS	2.374.003,17	-2.996,77	2.371.006,40	3.885.638,65	3.885.638,65	-1.514.632,25	3.349.559,43	536.079,22
222	COMUNICACIONES	579.417,17	-860,00	578.557,17	506.163,02	506.163,02	72.394,15	460.685,05	45.477,97
223	TRANSPORTES	73.625,97	157,00	73.782,97	101.519,13	101.519,13	-27.736,16	95.432,28	6.086,85
224	PRIMAS DE SEGURO	367.198,00	0,00	367.198,00	288.742,92	288.742,92	78.455,08	288.742,92	0,00

UNIVERSIDAD DE LA LAGUNA

ESTADO DE LIQUIDACIÓN DEL PRESUPUESTO

LIQUIDACIÓN DEL PRESUPUESTO DE GASTOS DEL EJERCICIO 2012

1ª PARTE

Clasificación Económica	Explicación	Créditos Presupuestarios			Gastos Compromet.	Obligac. Reconoc. Netas	Remanentes de Crédito	Pagos	Obligac. Pdes. de Pago a 31 de Diciembre
		Iniciales	Modificaciones	Definitivos					
225	TRIBUTOS	113.830,29	0,00	113.830,29	115.835,01	115.835,01	-2.004,72	106.076,35	9.758,66
226	GASTOS DIVERSOS	1.399.010,83	747.575,15	2.146.585,98	1.587.864,32	1.587.864,32	558.721,66	1.260.560,89	327.303,43
227	TRABAJOS REALIZADOS POR OTRAS EMPRESAS	7.425.781,42	508.782,56	7.934.563,98	7.590.752,65	7.590.752,65	343.811,33	6.517.493,98	1.073.258,67
	Subtotal Artículo 22	14.106.109,97	615.799,46	14.721.909,43	14.415.249,08	14.415.249,08	306.660,35	12.355.792,86	2.059.456,22
230	DIETAS	240.977,60	18.825,40	259.803,00	94.366,52	94.366,52	165.436,48	73.934,81	20.431,71
231	LOCOMOCIÓN	205.921,91	0,00	205.921,91	53.774,59	53.774,59	152.147,32	42.118,45	11.656,14
233	OTRAS INDEMNIZACIONES	265.354,09	-60.410,06	204.944,03	225.303,02	225.303,02	-20.358,99	224.950,15	352,87
	Subtotal Artículo 23	712.253,60	-41.584,66	670.668,94	373.444,13	373.444,13	297.224,81	341.003,41	32.440,72
240	GASTOS DE EDICIÓN Y DISTRIBUCIÓN	0,00	0,00	0,00	275,59	275,59	-275,59	275,59	0,00
	Subtotal Artículo 24	0,00	0,00	0,00	275,59	275,59	-275,59	275,59	0,00
251	CON ENTIDADES DE SEGURO LIBRE	78.750,00	0,00	78.750,00	71.766,87	71.766,87	6.983,13	65.764,15	6.002,72
	Subtotal Artículo 25	78.750,00	0,00	78.750,00	71.766,87	71.766,87	6.983,13	65.764,15	6.002,72
	Subtotal Capítulo 2	16.366.762,82	674.982,20	17.041.745,02	16.276.403,92	16.276.403,92	765.341,10	13.717.458,56	2.558.945,36
339	OTROS GASTOS FINANCIEROS	5.000,00	11.584,72	16.584,72	16.584,72	16.584,72	0,00	16.582,84	1,88
	Subtotal Artículo 33	5.000,00	11.584,72	16.584,72	16.584,72	16.584,72	0,00	16.582,84	1,88
	Subtotal Capítulo 3	5.000,00	11.584,72	16.584,72	16.584,72	16.584,72	0,00	16.582,84	1,88
410	A ORGANISMOS AUTÓNOMOS ADMINISTRATIVOS	14.300,28	0,00	14.300,28	0,00	0,00	14.300,28	0,00	0,00
	Subtotal Artículo 41	14.300,28	0,00	14.300,28	0,00	0,00	14.300,28	0,00	0,00
480	A FAMILIAS E INSTITUCIONES SIN FINES DE LUCRO	1.324.674,53	1.625.313,84	2.949.988,37	1.456.179,67	1.456.179,67	1.493.808,70	1.379.880,71	76.298,96
488	AL PERSONAL DE LA UNIVERSIDAD	68.515,23	-25.332,00	43.183,23	24.569,85	24.569,85	18.613,38	24.569,85	0,00
489	AYUDAS A ALUMNOS Y COLEGIOS MAYORES	533.184,76	1.065.598,56	1.598.783,32	1.256.290,64	1.256.290,64	342.492,68	1.062.965,35	193.325,29
	Subtotal Artículo 48	1.926.374,52	2.665.580,40	4.591.954,92	2.737.040,16	2.737.040,16	1.854.914,76	2.467.415,91	269.624,25
	Subtotal Capítulo 4	1.940.674,80	2.665.580,40	4.606.255,20	2.737.040,16	2.737.040,16	1.869.215,04	2.467.415,91	269.624,25
600	INVERSIÓN EN TERRENOS	0,00	26.398,44	26.398,44	0,00	0,00	26.398,44	0,00	0,00
601	INSTALACIONES TÉCNICAS	0,00	23.240,67	23.240,67	0,00	0,00	23.240,67	0,00	0,00

UNIVERSIDAD DE LA LAGUNA

ESTADO DE LIQUIDACIÓN DEL PRESUPUESTO

LIQUIDACIÓN DEL PRESUPUESTO DE GASTOS DEL EJERCICIO 2012

1ª PARTE

Clasificación Económica	Explicación	Créditos Presupuestarios			Gastos Compromet.	Obligac. Reconoc. Netas	Remanentes de Crédito	Pagos	Obligac. Pdes. de Pago a 31 de Diciembre
		Iniciales	Modificaciones	Definitivos					
	Subtotal Artículo 60	0,00	49.639,11	49.639,11	0,00	0,00	49.639,11	0,00	0,00
620	FONDOS BIBLIOGRÁFICOS	2.285.558,51	150.133,78	2.435.692,29	2.377.719,21	2.377.719,21	57.973,08	2.144.900,05	232.819,16
622	EN EDIFICIOS, OTRAS CONSTRUCCIONES Y SERVICIOS (SIN DESCRIPCIÓN)	4.220.635,00	3.982.457,40	8.203.092,40	5.898.516,88	5.898.516,88	2.304.575,52	5.131.214,49	767.302,39
623	EN MOBILIARIO Y ENSERES	128.461,69	105.823,62	234.285,31	294.708,17	294.708,17	-60.422,86	130.652,63	164.055,54
625	EN EQUIPOS PARA PROCESOS DE LA INFORMACION	109.633,16	144.807,84	254.441,00	102.320,98	102.320,98	152.120,02	64.944,00	37.376,98
626	OTRO INMOVILIZADO MATERIAL	351.404,25	30.374,96	381.779,21	377.644,23	377.644,23	4.134,98	260.688,31	116.955,92
628		0,00	0,00	0,00	140,00	140,00	-140,00	0,00	140,00
	Subtotal Artículo 62	7.095.692,61	4.413.597,60	11.509.290,21	9.051.049,47	9.051.049,47	2.458.240,74	7.732.399,48	1.318.649,99
630	REFORMAS Y MEJORAS ORDINARIAS	0,00	156.568,59	156.568,59	13.156,65	13.156,65	143.411,94	13.156,65	0,00
632	EN EDIFICIOS Y OTRAS CONSTRUCCIONES	200.000,00	0,00	200.000,00	0,00	0,00	200.000,00	0,00	0,00
633	EN MAQUINARIA, INSTALACIÓN Y UTILLAJE	0,00	0,00	0,00	13.972,25	13.972,25	-13.972,25	13.066,25	906,00
635	EN MOBILIARIO Y ENSERES	0,00	0,00	0,00	5.775,00	5.775,00	-5.775,00	5.775,00	0,00
636	EN EQUIPOS PARA EL PROCESO DE INFORMACIÓN	0,00	0,00	0,00	10.281,81	10.281,81	-10.281,81	8.864,06	1.417,75
	Subtotal Artículo 63	200.000,00	156.568,59	356.568,59	43.185,71	43.185,71	313.382,88	40.861,96	2.323,75
640	INVESTIGACIÓN CIENTÍFICA	313.017,56	26.913.627,66	27.226.645,22	9.795.724,08	9.795.724,08	17.430.921,14	8.642.026,12	1.153.697,96
642	APLICACIONES INFORMÁTICAS	143.603,89	116.426,64	260.030,53	182.746,56	182.746,56	77.283,97	140.019,43	42.727,13
644	SOFTWARE PROPIEDAD INTELECTUAL E INDUSTRIAL	33.600,00	0,00	33.600,00	33.636,48	33.636,48	-36,48	30.463,93	3.172,55
	Subtotal Artículo 64	490.221,45	27.030.054,30	27.520.275,75	10.012.107,12	10.012.107,12	17.508.168,63	8.812.509,48	1.199.597,64
	Subtotal Capítulo 6	7.785.914,06	31.649.859,60	39.435.773,66	19.106.342,30	19.106.342,30	20.329.431,36	16.585.770,92	2.520.571,38
790	AL EXTERIOR	0,00	62.288,04	62.288,04	56.896,66	56.896,66	5.391,38	43.985,84	12.910,82
	Subtotal Artículo 79	0,00	62.288,04	62.288,04	56.896,66	56.896,66	5.391,38	43.985,84	12.910,82

UNIVERSIDAD DE LA LAGUNA

ESTADO DE LIQUIDACIÓN DEL PRESUPUESTO

LIQUIDACIÓN DEL PRESUPUESTO DE GASTOS DEL EJERCICIO 2012

1ª PARTE

Clasificación Económica	Explicación	Créditos Presupuestarios			Gastos Compromet.	Obligac. Reconoc. Netas	Remanentes de Crédito	Pagos	Obligac. Pdes. de Pago a 31 de Diciembre
		Iniciales	Modificaciones	Definitivos					
	Subtotal Capítulo 7	0,00	62.288,04	62.288,04	56.896,66	56.896,66	5.391,38	43.985,84	12.910,82
831	PRÉSTAMOS A LARGO PLAZO	1.200.000,00	0,00	1.200.000,00	712.092,22	712.092,22	487.907,78	712.092,22	0,00
	Subtotal Artículo 83	1.200.000,00	0,00	1.200.000,00	712.092,22	712.092,22	487.907,78	712.092,22	0,00
870	APORTACIONES PATRIMONIALES	0,00	19.011,61	19.011,61	19.011,61	19.011,61	0,00	0,00	19.011,61
	Subtotal Artículo 87	0,00	19.011,61	19.011,61	19.011,61	19.011,61	0,00	0,00	19.011,61
	Subtotal Capítulo 8	1.200.000,00	19.011,61	1.219.011,61	731.103,83	731.103,83	487.907,78	712.092,22	19.011,61
TOTAL		146.376.802,58	35.573.905,20	181.950.707,78	147.065.604,29	147.065.604,29	34.885.103,49	140.762.306,58	6.303.297,71

UNIVERSIDAD DE LA LAGUNA

ESTADO DE LIQUIDACIÓN DEL PRESUPUESTO

LIQUIDACIÓN DEL PRESUPUESTO DE GASTOS DEL EJERCICIO 2012

1ª PARTE

Explicación	Créditos Presupuestarios			Gastos Compromet.	Obligac. Reconoc. Netas	Remanentes de Crédito	Pagos	Obligac. Pdes. de Pago a 31 de Diciembre
	Iniciales	Modificaciones	Definitivos					
Total Capítulo 1	119.078.450,90	490.598,63	119.569.049,53	108.141.232,70	108.141.232,70	11.427.816,83	107.219.000,29	922.232,41
Total Capítulo 2	16.366.762,82	674.982,20	17.041.745,02	16.276.403,92	16.276.403,92	765.341,10	13.717.458,56	2.558.945,36
Total Capítulo 3	5.000,00	11.584,72	16.584,72	16.584,72	16.584,72	0,00	16.582,84	1,88
Total Capítulo 4	1.940.674,80	2.665.580,40	4.606.255,20	2.737.040,16	2.737.040,16	1.869.215,04	2.467.415,91	269.624,25
TOTAL OPERACIONES CORRIENTES	137.390.888,52	3.842.745,95	141.233.634,47	127.171.261,50	127.171.261,50	14.062.372,97	123.420.457,60	3.750.803,90
Total Capítulo 6	7.785.914,06	31.649.859,60	39.435.773,66	19.106.342,30	19.106.342,30	20.329.431,36	16.585.770,92	2.520.571,38
Total Capítulo 7	0,00	62.288,04	62.288,04	56.896,66	56.896,66	5.391,38	43.985,84	12.910,82
TOTAL OPERACIONES DE CAPITAL	7.785.914,06	31.712.147,64	39.498.061,70	19.163.238,96	19.163.238,96	20.334.822,74	16.629.756,76	2.533.482,20
TOTAL OPERACIONES NO FINANCIER.	145.176.802,58	35.554.893,59	180.731.696,17	146.334.500,46	146.334.500,46	34.397.195,71	140.050.214,36	6.284.286,10
Total Capítulo 8	1.200.000,00	19.011,61	1.219.011,61	731.103,83	731.103,83	487.907,78	712.092,22	19.011,61
Total Capítulo 9	0,00	0,00	0,00	0,00	0,00	0,00	0,00	0,00
TOTAL OPERACIONES FINANCIER.	1.200.000,00	19.011,61	1.219.011,61	731.103,83	731.103,83	487.907,78	712.092,22	19.011,61
TOTAL SECCIÓN POR CAPITULOS	146.376.802,58	35.573.905,20	181.950.707,78	147.065.604,29	147.065.604,29	34.885.103,49	140.762.306,58	6.303.297,71

UNIVERSIDAD DE LA LAGUNA

ESTADO DE LIQUIDACIÓN DEL PRESUPUESTO

LIQUIDACIÓN DEL PRESUPUESTO DE GASTOS DEL EJERCICIO 2012

2ª PARTE

Clasificación Orgánica:	UNIVERSIDAD DE LA LAGUNA
-------------------------	---------------------------------

Clasificación Económica	Explicación	Obligaciones Recon. Netas Hasta Dic	Obligaciones Recon. Netas Enero	Total de Obligaciones Recon. Netas	Pagos Realizados a 31-Dic. 2012	Pagos realizados enero 2013	Pagos Totales	Obligac. Pdtes. de Pago a 31 de Diciembre	Obligac. Pdtes. de Pago a 31 de Enero	Obligac. Pdtes. de Pago Totales
109	OTROS ALTOS CARGOS	71.390,34	0,00	71.390,34	71.390,34	0,00	71.390,34	0,00	0,00	0,00
	Subtotal Artículo 10	71.390,34	0,00	71.390,34	71.390,34	0,00	71.390,34	0,00	0,00	0,00
120	RETRIBUCIONES BÁSICAS	25.594.204,29	0,00	25.594.204,29	25.594.204,29	0,00	25.594.204,29	0,00	0,00	0,00
121	RETRIBUCIONES COMPLEMENTARIAS	47.859.954,47	0,00	47.859.954,47	47.859.954,47	0,00	47.859.954,47	0,00	0,00	0,00
	Subtotal Artículo 12	73.454.158,76	0,00	73.454.158,76	73.454.158,76	0,00	73.454.158,76	0,00	0,00	0,00
130	LABORAL FIJO	11.313.619,50	0,00	11.313.619,50	11.313.619,50	0,00	11.313.619,50	0,00	0,00	0,00
133	RESOLUCION JUDICIAL	5.500,00	0,00	5.500,00	5.500,00	0,00	5.500,00	0,00	0,00	0,00
	Subtotal Artículo 13	11.319.119,50	0,00	11.319.119,50	11.319.119,50	0,00	11.319.119,50	0,00	0,00	0,00
141	CONTRATADOS EN RÉGIMEN DE DERECHO ADMINISTRATIVO	302.682,98	0,00	302.682,98	302.682,98	0,00	302.682,98	0,00	0,00	0,00
142	CONTRATADOS EN RÉGIMEN DE DERECHO LABORAL	12.174.453,62	0,00	12.174.453,62	12.174.453,62	0,00	12.174.453,62	0,00	0,00	0,00
	Subtotal Artículo 14	12.477.136,60	0,00	12.477.136,60	12.477.136,60	0,00	12.477.136,60	0,00	0,00	0,00
150	PRODUCTIVIDAD	28.399,90	0,00	28.399,90	28.399,90	0,00	28.399,90	0,00	0,00	0,00
151	GRATIFICACIONES	16.424,91	0,00	16.424,91	16.424,91	0,00	16.424,91	0,00	0,00	0,00
	Subtotal Artículo 15	44.824,81	0,00	44.824,81	44.824,81	0,00	44.824,81	0,00	0,00	0,00
160	CUOTAS SOCIALES	10.188.038,60	0,00	10.188.038,60	9.325.996,09	0,00	9.325.996,09	862.042,51	0,00	862.042,51
162	GASTOS SOCIALES FUNCIONARIOS	208.647,98	0,00	208.647,98	168.654,48	0,00	168.654,48	39.993,50	0,00	39.993,50
163	GASTOS SOCIALES DEL PERSONAL LABORAL	65.704,43	0,00	65.704,43	45.508,03	0,00	45.508,03	20.196,40	0,00	20.196,40
	Subtotal Artículo 16	10.462.391,01	0,00	10.462.391,01	9.540.158,60	0,00	9.540.158,60	922.232,41	0,00	922.232,41
190	CONCERTACIÓN 91. MEJORA ADICIONAL R.D. 3.89	312.211,68	0,00	312.211,68	312.211,68	0,00	312.211,68	0,00	0,00	0,00
	Subtotal Artículo 19	312.211,68	0,00	312.211,68	312.211,68	0,00	312.211,68	0,00	0,00	0,00
	Subtotal Capítulo 1	108.141.232,70	0,00	108.141.232,70	107.219.000,29	0,00	107.219.000,29	922.232,41	0,00	922.232,41
200	TERRENOS Y BIENES NATURALES	269,61	0,00	269,61	269,61	0,00	269,61	0,00	0,00	0,00
202	EDIFICIOS Y OTRAS CONSTRUCCIONES	6.437,09	0,00	6.437,09	6.437,09	0,00	6.437,09	0,00	0,00	0,00

UNIVERSIDAD DE LA LAGUNA

ESTADO DE LIQUIDACIÓN DEL PRESUPUESTO

LIQUIDACIÓN DEL PRESUPUESTO DE GASTOS DEL EJERCICIO 2012

2ª PARTE

Clasificación Económica	Explicación	Obligaciones Recon. Netas Hasta Dic	Obligaciones Recon. Netas Enero	Total de Obligaciones Recon. Netas	Pagos Realizados a 31-Dic. 2012	Pagos realizados enero 2013	Pagos Totales	Obligac. Pdtes. de Pago a 31 de Diciembre	Obligac. Pdtes. de Pago a 31 de Enero	Obligac. Pdtes. de Pago Totales
203	MAQUINARIA, INSTALACIÓN Y UTILLAJE	150.046,27	0,00	150.046,27	90.873,75	0,00	90.873,75	59.172,52	0,00	59.172,52
205	ARRENDAMIENTO MOBILIARIO Y ENSERES	182,40	0,00	182,40	182,40	0,00	182,40	0,00	0,00	0,00
206	EQUIPOS PROCESOS DE INFORMACIÓN	1.815,69	0,00	1.815,69	1.439,05	0,00	1.439,05	376,64	0,00	376,64
208	OTRO INMOVILIZADO MATERIAL	1.656,90	0,00	1.656,90	1.656,90	0,00	1.656,90	0,00	0,00	0,00
	Subtotal Artículo 20	160.407,96	0,00	160.407,96	100.858,80	0,00	100.858,80	59.549,16	0,00	59.549,16
210	REPARACIÓN Y CONSERVACIONES. TERRENOS Y BIENES NATURALES	55.598,15	0,00	55.598,15	47.924,54	0,00	47.924,54	7.673,61	0,00	7.673,61
212	EDIFICIOS Y OTRAS CONSTRUCCIONES	296.143,83	0,00	296.143,83	159.209,62	0,00	159.209,62	136.934,21	0,00	136.934,21
213	MAQUINARIA, INSTALACIÓN Y UTILLAJE	733.411,82	0,00	733.411,82	492.307,58	0,00	492.307,58	241.104,24	0,00	241.104,24
214	MATERIAL DE TRANSPORTE	10.812,92	0,00	10.812,92	9.841,09	0,00	9.841,09	971,83	0,00	971,83
215	MOBILIARIO Y ENSERES	33.137,43	0,00	33.137,43	25.671,48	0,00	25.671,48	7.465,95	0,00	7.465,95
216	EQUIPOS PARA PROCESOS DE INFORMACIÓN	105.594,09	0,00	105.594,09	98.960,87	0,00	98.960,87	6.633,22	0,00	6.633,22
217	EQUIPAMIENTO DE LABORATORIO	19.194,80	0,00	19.194,80	18.481,32	0,00	18.481,32	713,48	0,00	713,48
219	OTRO INMOVILIZADO MATERIAL	1.367,25	0,00	1.367,25	1.367,25	0,00	1.367,25	0,00	0,00	0,00
	Subtotal Artículo 21	1.255.260,29	0,00	1.255.260,29	853.763,75	0,00	853.763,75	401.496,54	0,00	401.496,54
220	MATERIAL DE OFICINA	338.733,38	0,00	338.733,38	277.241,96	0,00	277.241,96	61.491,42	0,00	61.491,42
221	SUMINISTROS	3.885.638,65	0,00	3.885.638,65	3.349.559,43	0,00	3.349.559,43	536.079,22	0,00	536.079,22
222	COMUNICACIONES	506.163,02	0,00	506.163,02	460.685,05	0,00	460.685,05	45.477,97	0,00	45.477,97
223	TRANSPORTES	101.519,13	0,00	101.519,13	95.432,28	0,00	95.432,28	6.086,85	0,00	6.086,85
224	PRIMAS DE SEGURO	288.742,92	0,00	288.742,92	288.742,92	0,00	288.742,92	0,00	0,00	0,00
225	TRIBUTOS	115.835,01	0,00	115.835,01	106.076,35	0,00	106.076,35	9.758,66	0,00	9.758,66
226	GASTOS DIVERSOS	1.587.864,32	0,00	1.587.864,32	1.260.560,89	0,00	1.260.560,89	327.303,43	0,00	327.303,43
227	TRABAJOS REALIZDOS POR OTRAS EMPRESAS	7.590.752,65	0,00	7.590.752,65	6.517.493,98	0,00	6.517.493,98	1.073.258,67	0,00	1.073.258,67
	Subtotal Artículo 22	14.415.249,08	0,00	14.415.249,08	12.355.792,86	0,00	12.355.792,86	2.059.456,22	0,00	2.059.456,22

UNIVERSIDAD DE LA LAGUNA

ESTADO DE LIQUIDACIÓN DEL PRESUPUESTO

LIQUIDACIÓN DEL PRESUPUESTO DE GASTOS DEL EJERCICIO 2012

2ª PARTE

Clasificación Económica	Explicación	Obligaciones Recon. Netas Hasta Dic	Obligaciones Recon. Netas Enero	Total de Obligaciones Recon. Netas	Pagos Realizados a 31-Dic. 2012	Pagos realizados enero 2013	Pagos Totales	Obligac. Pdtes. de Pago a 31 de Diciembre	Obligac. Pdtes. de Pago a 31 de Enero	Obligac. Pdtes. de Pago Totales
230	DIETAS	94.366,52	0,00	94.366,52	73.934,81	0,00	73.934,81	20.431,71	0,00	20.431,71
231	LOCOMOCIÓN	53.774,59	0,00	53.774,59	42.118,45	0,00	42.118,45	11.656,14	0,00	11.656,14
233	OTRAS INDEMNIZACIONES	225.303,02	0,00	225.303,02	224.950,15	0,00	224.950,15	352,87	0,00	352,87
	Subtotal Artículo 23	373.444,13	0,00	373.444,13	341.003,41	0,00	341.003,41	32.440,72	0,00	32.440,72
240	GASTOS DE EDICIÓN Y DISTRIBUCIÓN	275,59	0,00	275,59	275,59	0,00	275,59	0,00	0,00	0,00
	Subtotal Artículo 24	275,59	0,00	275,59	275,59	0,00	275,59	0,00	0,00	0,00
251	CON ENTIDADES DE SEGURO LIBRE	71.766,87	0,00	71.766,87	65.764,15	0,00	65.764,15	6.002,72	0,00	6.002,72
	Subtotal Artículo 25	71.766,87	0,00	71.766,87	65.764,15	0,00	65.764,15	6.002,72	0,00	6.002,72
	Subtotal Capítulo 2	16.276.403,92	0,00	16.276.403,92	13.717.458,56	0,00	13.717.458,56	2.558.945,36	0,00	2.558.945,36
339	OTROS GASTOS FINANCIEROS	16.584,72	0,00	16.584,72	16.582,84	0,00	16.582,84	1,88	0,00	1,88
	Subtotal Artículo 33	16.584,72	0,00	16.584,72	16.582,84	0,00	16.582,84	1,88	0,00	1,88
	Subtotal Capítulo 3	16.584,72	0,00	16.584,72	16.582,84	0,00	16.582,84	1,88	0,00	1,88
410	A ORGANISMOS AUTÓNOMOS ADMINISTRATIVOS	0,00	0,00	0,00	0,00	0,00	0,00	0,00	0,00	0,00
	Subtotal Artículo 41	0,00	0,00	0,00	0,00	0,00	0,00	0,00	0,00	0,00
480	A FAMILIAS E INSTITUCIONES SIN FINES DE LUCRO	1.456.179,67	0,00	1.456.179,67	1.379.880,71	0,00	1.379.880,71	76.298,96	0,00	76.298,96
488	AL PERSONAL DE LA UNIVERSIDAD	24.569,85	0,00	24.569,85	24.569,85	0,00	24.569,85	0,00	0,00	0,00
489	AYUDAS A ALUMNOS Y COLEGIOS MAYORES	1.256.290,64	0,00	1.256.290,64	1.062.965,35	0,00	1.062.965,35	193.325,29	0,00	193.325,29
	Subtotal Artículo 48	2.737.040,16	0,00	2.737.040,16	2.467.415,91	0,00	2.467.415,91	269.624,25	0,00	269.624,25
	Subtotal Capítulo 4	2.737.040,16	0,00	2.737.040,16	2.467.415,91	0,00	2.467.415,91	269.624,25	0,00	269.624,25
600	INVERSIÓN EN TERRENOS	0,00	0,00	0,00	0,00	0,00	0,00	0,00	0,00	0,00
601	INSTALACIONES TÉCNICAS	0,00	0,00	0,00	0,00	0,00	0,00	0,00	0,00	0,00
	Subtotal Artículo 60	0,00	0,00	0,00	0,00	0,00	0,00	0,00	0,00	0,00
620	FONDOS BIBLIOGRÁFICOS	2.377.719,21	0,00	2.377.719,21	2.144.900,05	0,00	2.144.900,05	232.819,16	0,00	232.819,16
622	EN EDIFICIOS, OTRAS CONSTRUCCIONES Y SERVICIOS	5.898.516,88	0,00	5.898.516,88	5.131.214,49	0,00	5.131.214,49	767.302,39	0,00	767.302,39
623	(SIN DESCRIPCIÓN)	294.708,17	0,00	294.708,17	130.652,63	0,00	130.652,63	164.055,54	0,00	164.055,54
625	EN MOBILIARIO Y ENSERES	102.320,98	0,00	102.320,98	64.944,00	0,00	64.944,00	37.376,98	0,00	37.376,98

UNIVERSIDAD DE LA LAGUNA

ESTADO DE LIQUIDACIÓN DEL PRESUPUESTO

LIQUIDACIÓN DEL PRESUPUESTO DE GASTOS DEL EJERCICIO 2012

2ª PARTE

Clasificación Económica	Explicación	Obligaciones Recon. Netas Hasta Dic	Obligaciones Recon. Netas Enero	Total de Obligaciones Recon. Netas	Pagos Realizados a 31-Dic. 2012	Pagos realizados enero 2013	Pagos Totales	Obligac. Pdtes. de Pago a 31 de Diciembre	Obligac. Pdtes. de Pago a 31 de Enero	Obligac. Pdtes. de Pago Totales
626	EN EQUIPOS PARA PROCESOS DE LA INFORMACION	377.644,23	0,00	377.644,23	260.688,31	0,00	260.688,31	116.955,92	0,00	116.955,92
628	OTRO INMOVILIZADO MATERIAL	140,00	0,00	140,00	0,00	0,00	0,00	140,00	0,00	140,00
	Subtotal Artículo 62	9.051.049,47	0,00	9.051.049,47	7.732.399,48	0,00	7.732.399,48	1.318.649,99	0,00	1.318.649,99
630	REFORMAS Y MEJORAS ORDINARIAS	13.156,65	0,00	13.156,65	13.156,65	0,00	13.156,65	0,00	0,00	0,00
632	EN EDIFICIOS Y OTRAS CONSTRUCCIONES	0,00	0,00	0,00	0,00	0,00	0,00	0,00	0,00	0,00
633	EN MAQUINARIA, INSTALACIÓN Y UTILLAJE	13.972,25	0,00	13.972,25	13.066,25	0,00	13.066,25	906,00	0,00	906,00
635	EN MOBILIARIO Y ENSERES	5.775,00	0,00	5.775,00	5.775,00	0,00	5.775,00	0,00	0,00	0,00
636	EN EQUIPOS PARA EL PROCESO DE INFORMACIÓN	10.281,81	0,00	10.281,81	8.864,06	0,00	8.864,06	1.417,75	0,00	1.417,75
	Subtotal Artículo 63	43.185,71	0,00	43.185,71	40.861,96	0,00	40.861,96	2.323,75	0,00	2.323,75
640	INVESTIGACIÓN CIENTÍFICA	9.795.724,08	0,00	9.795.724,08	8.642.026,12	0,00	8.642.026,12	1.153.697,96	0,00	1.153.697,96
642	APLICACIONES INFORMÁTICAS SOFTWARE	182.746,56	0,00	182.746,56	140.019,43	0,00	140.019,43	42.727,13	0,00	42.727,13
644	PROPIEDAD INTELECTUAL E INDUSTRIAL	33.636,48	0,00	33.636,48	30.463,93	0,00	30.463,93	3.172,55	0,00	3.172,55
	Subtotal Artículo 64	10.012.107,12	0,00	10.012.107,12	8.812.509,48	0,00	8.812.509,48	1.199.597,64	0,00	1.199.597,64
	Subtotal Capítulo 6	19.106.342,30	0,00	19.106.342,30	16.585.770,92	0,00	16.585.770,92	2.520.571,38	0,00	2.520.571,38
790	AL EXTERIOR	56.896,66	0,00	56.896,66	43.985,84	0,00	43.985,84	12.910,82	0,00	12.910,82
	Subtotal Artículo 79	56.896,66	0,00	56.896,66	43.985,84	0,00	43.985,84	12.910,82	0,00	12.910,82
	Subtotal Capítulo 7	56.896,66	0,00	56.896,66	43.985,84	0,00	43.985,84	12.910,82	0,00	12.910,82
831	PRÉSTAMOS A LARGO PLAZO	712.092,22	0,00	712.092,22	712.092,22	0,00	712.092,22	0,00	0,00	0,00
	Subtotal Artículo 83	712.092,22	0,00	712.092,22	712.092,22	0,00	712.092,22	0,00	0,00	0,00
870	APORTACIONES PATRIMONIALES	19.011,61	0,00	19.011,61	0,00	0,00	0,00	19.011,61	0,00	19.011,61
	Subtotal Artículo 87	19.011,61	0,00	19.011,61	0,00	0,00	0,00	19.011,61	0,00	19.011,61
	Subtotal Capítulo 8	731.103,83	0,00	731.103,83	712.092,22	0,00	712.092,22	19.011,61	0,00	19.011,61
	TOTAL	147.065.604,29	0,00	147.065.604,29	140.762.306,58	0,00	140.762.306,58	6.303.297,71	0,00	6.303.297,71

UNIVERSIDAD DE LA LAGUNA

ESTADO DE LIQUIDACIÓN DEL PRESUPUESTO

LIQUIDACIÓN DEL PRESUPUESTO DE GASTOS DEL EJERCICIO 2012

2ª PARTE

Explicación	Obligaciones Recon. Netas Hasta Dic	Obligaciones Recon. Netas Enero	Total de Obligaciones Recon. Netas	Pagos Realizados a 31-Dic. 2012	Pagos realizados enero 2013	Pagos Totales	Obligac. Pdtes. de Pago a 31 de Diciembre	Obligac. Pdtes. de Pago a 31 de Enero	Obligac. Pdtes. de Pago Totales
Total Capitulo 1	108.141.232,70	0,00	108.141.232,70	107.219.000,29	0,00	107.219.000,29	922.232,41	0,00	922.232,41
Total Capitulo 2	16.276.403,92	0,00	16.276.403,92	13.717.458,56	0,00	13.717.458,56	2.558.945,36	0,00	2.558.945,36
Total Capitulo 3	16.584,72	0,00	16.584,72	16.582,84	0,00	16.582,84	1,88	0,00	1,88
Total Capitulo 4	2.737.040,16	0,00	2.737.040,16	2.467.415,91	0,00	2.467.415,91	269.624,25	0,00	269.624,25
TOTAL OPERACIONES CORRIENTES	127.171.261,50	0,00	127.171.261,50	123.420.457,60	0,00	123.420.457,60	3.750.803,90	0,00	3.750.803,90
Total Capitulo 6	19.106.342,30	0,00	19.106.342,30	16.585.770,92	0,00	16.585.770,92	2.520.571,38	0,00	2.520.571,38
Total Capitulo 7	56.896,66	0,00	56.896,66	43.985,84	0,00	43.985,84	12.910,82	0,00	12.910,82
TOTAL OPERACIONES DE CAPITAL	19.163.238,96	0,00	19.163.238,96	16.629.756,76	0,00	16.629.756,76	2.533.482,20	0,00	2.533.482,20
TOTAL OPERACIONES NO FINANC.	146.334.500,46	0,00	146.334.500,46	140.050.214,36	0,00	140.050.214,36	6.284.286,10	0,00	6.284.286,10
Total Capitulo 8	731.103,83	0,00	731.103,83	712.092,22	0,00	712.092,22	19.011,61	0,00	19.011,61
Total Capitulo 9	0,00	0,00	0,00	0,00	0,00	0,00	0,00	0,00	0,00
TOTAL OPERACIONES FINANCIER.	731.103,83	0,00	731.103,83	712.092,22	0,00	712.092,22	19.011,61	0,00	19.011,61
TOTAL SECCIÓN POR CAPITULOS	147.065.604,29	0,00	147.065.604,29	140.762.306,58	0,00	140.762.306,58	6.303.297,71	0,00	6.303.297,71

UNIVERSIDAD DE LA LAGUNA

ESTADO DE LIQUIDACIÓN DEL PRESUPUESTO

LIQUIDACIÓN DEL PRESUPUESTO DE GASTOS DEL EJERCICIO 2012

1ª PARTE

Clasificación Orgánica:	UNIVERSIDAD DE LA LAGUNA
Clasificación Funcional:	421B1 ACTIVIDADES GENERALES

Clasificación Económica	Explicación	Créditos Presupuestarios			Gastos Compromet.	Obligac. Reconoc. Netas	Remanentes de Crédito	Pagos	Obligac. Pdes. de Pago a 31 de Diciembre
		Iniciales	Modificaciones	Definitivos					
203	MAQUINARIA, INSTALACIÓN Y UTILLAJE	0,00	0,00	0,00	9.600,89	9.600,89	-9.600,89	8.700,84	900,05
	Subtotal Artículo 20	0,00	0,00	0,00	9.600,89	9.600,89	-9.600,89	8.700,84	900,05
212	EDIFICIOS Y OTRAS CONSTRUCCIONES	12.000,00	0,00	12.000,00	2.980,32	2.980,32	9.019,68	2.980,32	0,00
213	MAQUINARIA, INSTALACIÓN Y UTILLAJE	29.496,44	-2.491,61	27.004,83	18.559,97	18.559,97	8.444,86	16.032,11	2.527,86
215	MOBILIARIO Y ENSERES	0,00	0,00	0,00	6.143,23	6.143,23	-6.143,23	6.143,23	0,00
216	EQUIPOS PARA PROCESOS DE INFORMACIÓN	75.500,00	0,00	75.500,00	62.766,82	62.766,82	12.733,18	59.702,37	3.064,45
	Subtotal Artículo 21	116.996,44	-2.491,61	114.504,83	90.450,34	90.450,34	24.054,49	84.858,03	5.592,31
220	MATERIAL DE OFICINA	144.495,98	-116.029,78	28.466,20	24.074,28	24.074,28	4.391,92	22.180,53	1.893,75
221	SUMINISTROS	47.686,07	0,00	47.686,07	54.660,01	54.660,01	-6.973,94	38.297,92	16.362,09
222	COMUNICACIONES	8.601,01	0,00	8.601,01	25.340,75	25.340,75	-16.739,74	12.249,45	13.091,30
223	TRANSPORTES	2.000,00	0,00	2.000,00	0,00	0,00	2.000,00	0,00	0,00
224	PRIMAS DE SEGURO	2.000,00	0,00	2.000,00	0,00	0,00	2.000,00	0,00	0,00
226	GASTOS DIVERSOS	163.436,80	243,41	163.680,21	108.636,30	108.636,30	55.043,91	93.654,03	14.982,27
227	TRABAJOS REALIZADOS POR OTRAS EMPRESAS	147.968,98	-24.591,17	123.377,81	159.383,93	159.383,93	-36.006,12	59.315,89	100.068,04
	Subtotal Artículo 22	516.188,84	-140.377,54	375.811,30	372.095,27	372.095,27	3.716,03	225.697,82	146.397,45
230	DIETAS	23.020,24	0,00	23.020,24	12.389,01	12.389,01	10.631,23	8.335,75	4.053,26
231	LOCOMOCIÓN	35.623,78	0,00	35.623,78	11.409,85	11.409,85	24.213,93	9.361,03	2.048,82
233	OTRAS INDEMNIZACIONES	32.000,00	0,00	32.000,00	0,00	0,00	32.000,00	0,00	0,00
	Subtotal Artículo 23	90.644,02	0,00	90.644,02	23.798,86	23.798,86	66.845,16	17.696,78	6.102,08
	Subtotal Capítulo 2	723.829,30	-142.869,15	580.960,15	495.945,36	495.945,36	85.014,79	336.953,47	158.991,89
480	A FAMILIAS E INSTITUCIONES SIN FINES DE LUCRO	35.214,12	-2.082,68	33.131,44	31.977,09	31.977,09	1.154,35	28.873,56	3.103,53

UNIVERSIDAD DE LA LAGUNA

ESTADO DE LIQUIDACIÓN DEL PRESUPUESTO

LIQUIDACIÓN DEL PRESUPUESTO DE GASTOS DEL EJERCICIO 2012

1ª PARTE

Clasificación Económica	Explicación	Créditos Presupuestarios			Gastos Compromet.	Obligac. Reconoc. Netas	Remanentes de Crédito	Pagos	Obligac. Pdes. de Pago a 31 de Diciembre
		Iniciales	Modificaciones	Definitivos					
489	AYUDAS A ALUMNOS Y COLEGIOS MAYORES	3.000,00	-3.000,00	0,00	0,00	0,00	0,00	0,00	0,00
	Subtotal Artículo 48	38.214,12	-5.082,68	33.131,44	31.977,09	31.977,09	1.154,35	28.873,56	3.103,53
	Subtotal Capítulo 4	38.214,12	-5.082,68	33.131,44	31.977,09	31.977,09	1.154,35	28.873,56	3.103,53
620	FONDOS BIBLIOGRÁFICOS	31.305,06	82.664,00	113.969,06	98.678,24	98.678,24	15.290,82	16.963,90	81.714,34
623	(SIN DESCRIPCIÓN)	1.300,00	0,00	1.300,00	7.964,00	7.964,00	-6.664,00	7.964,00	0,00
625	EN MOBILIARIO Y ENSERES	3.500,00	736,70	4.236,70	6.828,03	6.828,03	-2.591,33	6.828,03	0,00
626	EN EQUIPOS PARA PROCESOS DE LA INFORMACION	10.220,91	21.255,93	31.476,84	31.132,35	31.132,35	344,49	30.759,67	372,68
	Subtotal Artículo 62	46.325,97	104.656,63	150.982,60	144.602,62	144.602,62	6.379,98	62.515,60	82.087,02
630	REFORMAS Y MEJORAS ORDINARIAS	0,00	13.499,01	13.499,01	5.470,42	5.470,42	8.028,59	5.470,42	0,00
	Subtotal Artículo 63	0,00	13.499,01	13.499,01	5.470,42	5.470,42	8.028,59	5.470,42	0,00
640	INVESTIGACIÓN CIENTÍFICA	0,00	1.413,53	1.413,53	1.413,53	1.413,53	0,00	0,00	1.413,53
	Subtotal Artículo 64	0,00	1.413,53	1.413,53	1.413,53	1.413,53	0,00	0,00	1.413,53
	Subtotal Capítulo 6	46.325,97	119.569,17	165.895,14	151.486,57	151.486,57	14.408,57	67.986,02	83.500,55
870	APORTACIONES PATRIMONIALES	0,00	19.011,61	19.011,61	19.011,61	19.011,61	0,00	0,00	19.011,61
	Subtotal Artículo 87	0,00	19.011,61	19.011,61	19.011,61	19.011,61	0,00	0,00	19.011,61
	Subtotal Capítulo 8	0,00	19.011,61	19.011,61	19.011,61	19.011,61	0,00	0,00	19.011,61
	TOTAL	808.369,39	-9.371,05	798.998,34	698.420,63	698.420,63	100.577,71	433.813,05	264.607,58

UNIVERSIDAD DE LA LAGUNA

ESTADO DE LIQUIDACIÓN DEL PRESUPUESTO

LIQUIDACIÓN DEL PRESUPUESTO DE GASTOS DEL EJERCICIO 2012

1ª PARTE

Clasificación Orgánica:	UNIVERSIDAD DE LA LAGUNA
Clasificación Funcional:	421B2 PERSONAL DE ADMINISTRACIÓN Y SERVICIOS Y CARGOS ACAI

Clasificación Económica	Explicación	Créditos Presupuestarios			Gastos Compromet.	Obligac. Reconoc. Netas	Remanentes de Crédito	Pagos	Obligac. Pdes. de Pago a 31 de Diciembre
		Iniciales	Modificaciones	Definitivos					
109	OTROS ALTOS CARGOS	73.224,48	0,00	73.224,48	71.390,34	71.390,34	1.834,14	71.390,34	0,00
	Subtotal Artículo 10	73.224,48	0,00	73.224,48	71.390,34	71.390,34	1.834,14	71.390,34	0,00
120	RETRIBUCIONES BÁSICAS	4.984.176,24	0,00	4.984.176,24	4.625.404,12	4.625.404,12	358.772,12	4.625.404,12	0,00
121	RETRIBUCIONES COMPLEMENTARIAS	6.294.388,18	0,00	6.294.388,18	5.920.341,39	5.920.341,39	374.046,79	5.920.341,39	0,00
	Subtotal Artículo 12	11.278.564,42	0,00	11.278.564,42	10.545.745,51	10.545.745,51	732.818,91	10.545.745,51	0,00
130	LABORAL FIJO	12.125.557,30	23.548,58	12.149.105,88	11.313.619,50	11.313.619,50	835.486,38	11.313.619,50	0,00
133	RESOLUCION JUDICIAL	0,00	0,00	0,00	5.500,00	5.500,00	-5.500,00	5.500,00	0,00
	Subtotal Artículo 13	12.125.557,30	23.548,58	12.149.105,88	11.319.119,50	11.319.119,50	829.986,38	11.319.119,50	0,00
150	PRODUCTIVIDAD	31.264,65	0,00	31.264,65	28.399,90	28.399,90	2.864,75	28.399,90	0,00
151	GRATIFICACIONES	48.322,64	0,00	48.322,64	16.424,91	16.424,91	31.897,73	16.424,91	0,00
	Subtotal Artículo 15	79.587,29	0,00	79.587,29	44.824,81	44.824,81	34.762,48	44.824,81	0,00
160	CUOTAS SOCIALES	6.557.247,54	9.157,78	6.566.405,32	6.402.610,88	6.402.610,88	163.794,44	5.853.276,07	549.334,81
	Subtotal Artículo 16	6.557.247,54	9.157,78	6.566.405,32	6.402.610,88	6.402.610,88	163.794,44	5.853.276,07	549.334,81
190	CONCERTACIÓN 91. MEJORA ADICIONAL R.D. 3.89	307.755,97	0,00	307.755,97	312.211,68	312.211,68	-4.455,71	312.211,68	0,00
	Subtotal Artículo 19	307.755,97	0,00	307.755,97	312.211,68	312.211,68	-4.455,71	312.211,68	0,00
	Subtotal Capítulo 1	30.421.937,00	32.706,36	30.454.643,36	28.695.902,72	28.695.902,72	1.758.740,64	28.146.567,91	549.334,81
TOTAL		30.421.937,00	32.706,36	30.454.643,36	28.695.902,72	28.695.902,72	1.758.740,64	28.146.567,91	549.334,81

UNIVERSIDAD DE LA LAGUNA

ESTADO DE LIQUIDACIÓN DEL PRESUPUESTO

LIQUIDACIÓN DEL PRESUPUESTO DE GASTOS DEL EJERCICIO 2012

1ª PARTE

Clasificación Orgánica:	UNIVERSIDAD DE LA LAGUNA
Clasificación Funcional:	421B3 SUMINISTROS Y SERVICIOS DE GESTIÓN CENTRALIZADA

Clasificación Económica	Explicación	Créditos Presupuestarios			Gastos Compromet.	Obligac. Reconoc. Netas	Remanentes de Crédito	Pagos	Obligac. Pdes. de Pago a 31 de Diciembre
		Iniciales	Modificaciones	Definitivos					
203	MAQUINARIA, INSTALACIÓN Y UTILLAJE	99.471,09	0,00	99.471,09	91.861,84	91.861,84	7.609,25	39.797,26	52.064,58
	Subtotal Artículo 20	99.471,09	0,00	99.471,09	91.861,84	91.861,84	7.609,25	39.797,26	52.064,58
210	REPARACIÓN Y CONSERVACIONES. TERRENOS Y BIENES NATURALES	0,00	0,00	0,00	3.469,69	3.469,69	-3.469,69	3.469,69	0,00
212	EDIFICIOS Y OTRAS CONSTRUCCIONES	0,00	3.217,21	3.217,21	44.383,75	44.383,75	-41.166,54	728,68	43.655,07
213	MAQUINARIA, INSTALACIÓN Y UTILLAJE	15.266,72	155.665,88	170.932,60	31.833,22	31.833,22	139.099,38	31.658,21	175,01
214	MATERIAL DE TRANSPORTE	0,00	0,00	0,00	8.078,71	8.078,71	-8.078,71	7.291,66	787,05
216	EQUIPOS PARA PROCESOS DE INFORMACIÓN	0,00	0,00	0,00	189,57	189,57	-189,57	189,57	0,00
	Subtotal Artículo 21	15.266,72	158.883,09	174.149,81	87.954,94	87.954,94	86.194,87	43.337,81	44.617,13
220	MATERIAL DE OFICINA	2.850,00	193.023,67	195.873,67	3.538,79	3.538,79	192.334,88	3.459,90	78,89
221	SUMINISTROS	1.578.163,33	0,00	1.578.163,33	2.393.451,09	2.393.451,09	-815.287,76	2.149.102,33	244.348,76
222	COMUNICACIONES	102.000,00	0,00	102.000,00	72.608,50	72.608,50	29.391,50	72.513,77	94,73
223	TRANSPORTES	0,00	0,00	0,00	144,00	144,00	-144,00	144,00	0,00
224	PRIMAS DE SEGURO	362.250,00	0,00	362.250,00	285.505,42	285.505,42	76.744,58	285.505,42	0,00
225	TRIBUTOS	113.830,29	0,00	113.830,29	115.221,85	115.221,85	-1.391,56	105.463,19	9.758,66
226	GASTOS DIVERSOS	87.246,40	-3.750,00	83.496,40	268.274,41	268.274,41	-184.778,01	154.120,41	114.154,00
227	TRABAJOS REALIZADOS POR OTRAS EMPRESAS	6.505.891,00	513.146,81	7.019.037,81	6.306.029,89	6.306.029,89	713.007,92	5.557.421,30	748.608,59
	Subtotal Artículo 22	8.752.231,02	702.420,48	9.454.651,50	9.444.773,95	9.444.773,95	9.877,55	8.327.730,32	1.117.043,63
230	DIETAS	15.000,00	194,81	15.194,81	8.394,84	8.394,84	6.799,97	7.010,14	1.384,70
231	LOCOMOCIÓN	15.000,00	0,00	15.000,00	654,92	654,92	14.345,08	334,72	320,20
	Subtotal Artículo 23	30.000,00	194,81	30.194,81	9.049,76	9.049,76	21.145,05	7.344,86	1.704,90

UNIVERSIDAD DE LA LAGUNA

ESTADO DE LIQUIDACIÓN DEL PRESUPUESTO

LIQUIDACIÓN DEL PRESUPUESTO DE GASTOS DEL EJERCICIO 2012

1ª PARTE

Clasificación Económica	Explicación	Créditos Presupuestarios			Gastos Compromet.	Obligac. Reconoc. Netas	Remanentes de Crédito	Pagos	Obligac. Pdes. de Pago a 31 de Diciembre
		Iniciales	Modificaciones	Definitivos					
251	CON ENTIDADES DE SEGURO LIBRE	78.750,00	0,00	78.750,00	71.766,87	71.766,87	6.983,13	65.764,15	6.002,72
	Subtotal Artículo 25	78.750,00	0,00	78.750,00	71.766,87	71.766,87	6.983,13	65.764,15	6.002,72
	Subtotal Capítulo 2	8.975.718,83	861.498,38	9.837.217,21	9.705.407,36	9.705.407,36	131.809,85	8.483.974,40	1.221.432,96
339	OTROS GASTOS FINANCIEROS	5.000,00	11.584,72	16.584,72	16.584,72	16.584,72	0,00	16.582,84	1,88
	Subtotal Artículo 33	5.000,00	11.584,72	16.584,72	16.584,72	16.584,72	0,00	16.582,84	1,88
	Subtotal Capítulo 3	5.000,00	11.584,72	16.584,72	16.584,72	16.584,72	0,00	16.582,84	1,88
410	A ORGANISMOS AUTÓNOMOS ADMINISTRATIVOS	14.300,28	0,00	14.300,28	0,00	0,00	14.300,28	0,00	0,00
	Subtotal Artículo 41	14.300,28	0,00	14.300,28	0,00	0,00	14.300,28	0,00	0,00
	Subtotal Capítulo 4	14.300,28	0,00	14.300,28	0,00	0,00	14.300,28	0,00	0,00
620	FONDOS BIBLIOGRÁFICOS	5.000,00	29.615,33	34.615,33	33.834,94	33.834,94	780,39	253,60	33.581,34
622	EN EDIFICIOS, OTRAS CONSTRUCCIONES Y SERVICIOS	11.400,00	27.853,72	39.253,72	38.227,14	38.227,14	1.026,58	0,00	38.227,14
623	(SIN DESCRIPCIÓN)	0,00	-11.254,03	-11.254,03	86.670,32	86.670,32	-97.924,35	583,00	86.087,32
625	EN MOBILIARIO Y ENSERES	10.925,00	95.104,77	106.029,77	3.319,04	3.319,04	102.710,73	2.235,04	1.084,00
626	EN EQUIPOS PARA PROCESOS DE LA INFORMACION	2.060,00	0,00	2.060,00	12.694,48	12.694,48	-10.634,48	157,50	12.536,98
	Subtotal Artículo 62	29.385,00	141.319,79	170.704,79	174.745,92	174.745,92	-4.041,13	3.229,14	171.516,78
630	REFORMAS Y MEJORAS ORDINARIAS	0,00	19.074,47	19.074,47	0,00	0,00	19.074,47	0,00	0,00
	Subtotal Artículo 63	0,00	19.074,47	19.074,47	0,00	0,00	19.074,47	0,00	0,00
642	APLICACIONES INFORMÁTICAS SOFTWARE	12.000,00	-10.000,00	2.000,00	0,00	0,00	2.000,00	0,00	0,00
644	PROPIEDAD INTELECTUAL E INDUSTRIAL	5.700,00	0,00	5.700,00	3.090,24	3.090,24	2.609,76	3.090,24	0,00
	Subtotal Artículo 64	17.700,00	-10.000,00	7.700,00	3.090,24	3.090,24	4.609,76	3.090,24	0,00
	Subtotal Capítulo 6	47.085,00	150.394,26	197.479,26	177.836,16	177.836,16	19.643,10	6.319,38	171.516,78
TOTAL		9.042.104,11	1.023.477,36	10.065.581,47	9.899.828,24	9.899.828,24	165.753,23	8.506.876,62	1.392.951,62

UNIVERSIDAD DE LA LAGUNA

ESTADO DE LIQUIDACIÓN DEL PRESUPUESTO

LIQUIDACIÓN DEL PRESUPUESTO DE GASTOS DEL EJERCICIO 2012

1ª PARTE

Clasificación Orgánica:	UNIVERSIDAD DE LA LAGUNA
Clasificación Funcional:	421B4 OBRAS Y EQUIPAMIENTO

Clasificación Económica	Explicación	Créditos Presupuestarios			Gastos Compromet.	Obligac. Reconoc. Netas	Remanentes de Crédito	Pagos	Obligac. Pdtes. de Pago a 31 de Diciembre
		Iniciales	Modificaciones	Definitivos					
212	EDIFICIOS Y OTRAS CONSTRUCCIONES	0,00	222,70	222,70	0,00	0,00	222,70	0,00	0,00
	Subtotal Artículo 21	0,00	222,70	222,70	0,00	0,00	222,70	0,00	0,00
	Subtotal Capítulo 2	0,00	222,70	222,70	0,00	0,00	222,70	0,00	0,00
600	INVERSIÓN EN TERRENOS	0,00	26.398,44	26.398,44	0,00	0,00	26.398,44	0,00	0,00
601	INSTALACIONES TÉCNICAS	0,00	23.240,67	23.240,67	0,00	0,00	23.240,67	0,00	0,00
	Subtotal Artículo 60	0,00	49.639,11	49.639,11	0,00	0,00	49.639,11	0,00	0,00
622	EN EDIFICIOS, OTRAS CONSTRUCCIONES Y SERVICIOS	4.209.235,00	3.914.919,40	8.124.154,40	5.583.653,10	5.583.653,10	2.540.501,30	4.861.876,28	721.776,82
625	EN MOBILIARIO Y ENSERES	0,00	0,00	0,00	524,97	524,97	-524,97	524,97	0,00
626	EN EQUIPOS PARA PROCESOS DE LA INFORMACION	0,00	0,00	0,00	967,28	967,28	-967,28	967,28	0,00
	Subtotal Artículo 62	4.209.235,00	3.914.919,40	8.124.154,40	5.585.145,35	5.585.145,35	2.539.009,05	4.863.368,53	721.776,82
630	REFORMAS Y MEJORAS ORDINARIAS	0,00	60.101,21	60.101,21	5.215,53	5.215,53	54.885,68	5.215,53	0,00
	Subtotal Artículo 63	0,00	60.101,21	60.101,21	5.215,53	5.215,53	54.885,68	5.215,53	0,00
	Subtotal Capítulo 6	4.209.235,00	4.024.659,72	8.233.894,72	5.590.360,88	5.590.360,88	2.643.533,84	4.868.584,06	721.776,82
TOTAL		4.209.235,00	4.024.882,42	8.234.117,42	5.590.360,88	5.590.360,88	2.643.756,54	4.868.584,06	721.776,82

UNIVERSIDAD DE LA LAGUNA

ESTADO DE LIQUIDACIÓN DEL PRESUPUESTO

LIQUIDACIÓN DEL PRESUPUESTO DE GASTOS DEL EJERCICIO 2012

1ª PARTE

Clasificación Orgánica:	UNIVERSIDAD DE LA LAGUNA
Clasificación Funcional:	421B5 MANTENIMIENTO DE INSTALACIONES Y EDIFICIOS

Clasificación Económica	Explicación	Créditos Presupuestarios			Gastos Compromet.	Obligac. Reconoc. Netas	Remanentes de Crédito	Pagos	Obligac. Pdes. de Pago a 31 de Diciembre
		Iniciales	Modificaciones	Definitivos					
213	MAQUINARIA, INSTALACIÓN Y UTILLAJE	0,00	0,00	0,00	3.971,92	3.971,92	-3.971,92	914,45	3.057,47
	Subtotal Artículo 21	0,00	0,00	0,00	3.971,92	3.971,92	-3.971,92	914,45	3.057,47
221	SUMINISTROS	47.595,00	0,00	47.595,00	33.992,11	33.992,11	13.602,89	32.561,68	1.430,43
227	TRABAJOS REALIZADOS POR OTRAS EMPRESAS	0,00	0,00	0,00	9.630,97	9.630,97	-9.630,97	10,82	9.620,15
	Subtotal Artículo 22	47.595,00	0,00	47.595,00	43.623,08	43.623,08	3.971,92	32.572,50	11.050,58
	Subtotal Capítulo 2	47.595,00	0,00	47.595,00	47.595,00	47.595,00	0,00	33.486,95	14.108,05
623	(SIN DESCRIPCIÓN)	5.700,00	0,00	5.700,00	5.699,76	5.699,76	0,24	4.451,75	1.248,01
	Subtotal Artículo 62	5.700,00	0,00	5.700,00	5.699,76	5.699,76	0,24	4.451,75	1.248,01
	Subtotal Capítulo 6	5.700,00	0,00	5.700,00	5.699,76	5.699,76	0,24	4.451,75	1.248,01
TOTAL		53.295,00	0,00	53.295,00	53.294,76	53.294,76	0,24	37.938,70	15.356,06

UNIVERSIDAD DE LA LAGUNA

ESTADO DE LIQUIDACIÓN DEL PRESUPUESTO

LIQUIDACIÓN DEL PRESUPUESTO DE GASTOS DEL EJERCICIO 2012

1ª PARTE

Clasificación Orgánica:	UNIVERSIDAD DE LA LAGUNA
Clasificación Funcional:	421B6 ALMACÉN CENTRAL

Clasificación Económica	Explicación	Créditos Presupuestarios			Gastos Compromet.	Obligac. Reconoc. Netas	Remanentes de Crédito	Pagos	Obligac. Pdtes. de Pago a 31 de Diciembre
		Iniciales	Modificaciones	Definitivos					
220	MATERIAL DE OFICINA	36.000,00	-2.090,00	33.910,00	26.750,99	26.750,99	7.159,01	20.909,39	5.841,60
	Subtotal Artículo 22	36.000,00	-2.090,00	33.910,00	26.750,99	26.750,99	7.159,01	20.909,39	5.841,60
	Subtotal Capítulo 2	36.000,00	-2.090,00	33.910,00	26.750,99	26.750,99	7.159,01	20.909,39	5.841,60
TOTAL		36.000,00	-2.090,00	33.910,00	26.750,99	26.750,99	7.159,01	20.909,39	5.841,60

UNIVERSIDAD DE LA LAGUNA

ESTADO DE LIQUIDACIÓN DEL PRESUPUESTO

LIQUIDACIÓN DEL PRESUPUESTO DE GASTOS DEL EJERCICIO 2012

1ª PARTE

Clasificación Orgánica:	UNIVERSIDAD DE LA LAGUNA
Clasificación Funcional:	421B7 Plan de evaluación institucional de la ULL y programa de mejora.

Clasificación Económica	Explicación	Créditos Presupuestarios			Gastos Compromet.	Obligac. Reconoc. Netas	Remanentes de Crédito	Pagos	Obligac. Pdes. de Pago a 31 de Diciembre
		Iniciales	Modificaciones	Definitivos					
212	EDIFICIOS Y OTRAS CONSTRUCCIONES	0,00	0,00	0,00	2.027,83	2.027,83	-2.027,83	0,00	2.027,83
	Subtotal Artículo 21	0,00	0,00	0,00	2.027,83	2.027,83	-2.027,83	0,00	2.027,83
220	MATERIAL DE OFICINA	22.506,46	0,00	22.506,46	233,37	233,37	22.273,09	0,00	233,37
223	TRANSPORTES	0,00	0,00	0,00	498,96	498,96	-498,96	0,00	498,96
226	GASTOS DIVERSOS	2.700,00	-2.000,00	700,00	12.258,26	12.258,26	-11.558,26	9.425,30	2.832,96
227	TRABAJOS REALIZADOS POR OTRAS EMPRESAS	9.000,00	-2.176,85	6.823,15	9.757,88	9.757,88	-2.934,73	0,00	9.757,88
	Subtotal Artículo 22	34.206,46	-4.176,85	30.029,61	22.748,47	22.748,47	7.281,14	9.425,30	13.323,17
	Subtotal Capítulo 2	34.206,46	-4.176,85	30.029,61	24.776,30	24.776,30	5.253,31	9.425,30	15.351,00
623	(SIN DESCRIPCIÓN)	14.000,00	2.500,00	16.500,00	493,92	493,92	16.006,08	285,00	208,92
625	EN MOBILIARIO Y ENSERES	0,00	0,00	0,00	1.399,53	1.399,53	-1.399,53	0,00	1.399,53
626	EN EQUIPOS PARA PROCESOS DE LA INFORMACION	0,00	0,00	0,00	13.302,97	13.302,97	-13.302,97	2.525,74	10.777,23
	Subtotal Artículo 62	14.000,00	2.500,00	16.500,00	15.196,42	15.196,42	1.303,58	2.810,74	12.385,68
642	APLICACIONES INFORMÁTICAS SOFTWARE	0,00	0,00	0,00	918,06	918,06	-918,06	918,06	0,00
	Subtotal Artículo 64	0,00	0,00	0,00	918,06	918,06	-918,06	918,06	0,00
	Subtotal Capítulo 6	14.000,00	2.500,00	16.500,00	16.114,48	16.114,48	385,52	3.728,80	12.385,68
TOTAL		48.206,46	-1.676,85	46.529,61	40.890,78	40.890,78	5.638,83	13.154,10	27.736,68

UNIVERSIDAD DE LA LAGUNA

ESTADO DE LIQUIDACIÓN DEL PRESUPUESTO

LIQUIDACIÓN DEL PRESUPUESTO DE GASTOS DEL EJERCICIO 2012

1ª PARTE

Clasificación Orgánica:	UNIVERSIDAD DE LA LAGUNA
Clasificación Funcional:	421BG COMUNICACIONES Y TECNOLOGÍA DE LA INFORMACIÓN

Clasificación Económica	Explicación	Créditos Presupuestarios			Gastos Compromet.	Obligac. Reconoc. Netas	Remanentes de Crédito	Pagos	Obligac. Pdes. de Pago a 31 de Diciembre
		Iniciales	Modificaciones	Definitivos					
213	MAQUINARIA, INSTALACIÓN Y UTILLAJE	298.394,00	-69.740,24	228.653,76	203.680,88	203.680,88	24.972,88	143.636,51	60.044,37
216	EQUIPOS PARA PROCESOS DE INFORMACIÓN	18.030,37	0,00	18.030,37	0,00	0,00	18.030,37	0,00	0,00
	Subtotal Artículo 21	316.424,37	-69.740,24	246.684,13	203.680,88	203.680,88	43.003,25	143.636,51	60.044,37
220	MATERIAL DE OFICINA	3.005,06	0,00	3.005,06	238,80	238,80	2.766,26	238,80	0,00
221	SUMINISTROS	63.005,06	0,00	63.005,06	9.072,52	9.072,52	53.932,54	8.618,99	453,53
222	COMUNICACIONES	451.500,00	0,00	451.500,00	383.870,64	383.870,64	67.629,36	351.613,04	32.257,60
226	GASTOS DIVERSOS	0,00	0,00	0,00	109,90	109,90	-109,90	109,90	0,00
227	TRABAJOS REALIZDOS POR OTRAS EMPRESAS	403.756,09	4.176,85	407.932,94	522.168,42	522.168,42	-114.235,48	454.010,07	68.158,35
	Subtotal Artículo 22	921.266,21	4.176,85	925.443,06	915.460,28	915.460,28	9.982,78	814.590,80	100.869,48
	Subtotal Capítulo 2	1.237.690,58	-65.563,39	1.172.127,19	1.119.141,16	1.119.141,16	52.986,03	958.227,31	160.913,85
620	FONDOS BIBLIOGRÁFICOS	0,00	0,00	0,00	59,06	59,06	-59,06	59,06	0,00
623	(SIN DESCRIPCIÓN)	0,00	0,00	0,00	15.132,26	15.132,26	-15.132,26	15.132,26	0,00
626	EN EQUIPOS PARA PROCESOS DE LA INFORMACION	40.000,00	2.153,94	42.153,94	6.394,76	6.394,76	35.759,18	4.247,23	2.147,53
	Subtotal Artículo 62	40.000,00	2.153,94	42.153,94	21.586,08	21.586,08	20.567,86	19.438,55	2.147,53
642	APLICACIONES INFORMÁTICAS SOFTWARE	111.003,89	740,24	111.744,13	131.096,25	131.096,25	-19.352,12	90.201,41	40.894,84
	Subtotal Artículo 64	111.003,89	740,24	111.744,13	131.096,25	131.096,25	-19.352,12	90.201,41	40.894,84
	Subtotal Capítulo 6	151.003,89	2.894,18	153.898,07	152.682,33	152.682,33	1.215,74	109.639,96	43.042,37
TOTAL		1.388.694,47	-62.669,21	1.326.025,26	1.271.823,49	1.271.823,49	54.201,77	1.067.867,27	203.956,22

UNIVERSIDAD DE LA LAGUNA

ESTADO DE LIQUIDACIÓN DEL PRESUPUESTO

LIQUIDACIÓN DEL PRESUPUESTO DE GASTOS DEL EJERCICIO 2012

1ª PARTE

Clasificación Orgánica:	UNIVERSIDAD DE LA LAGUNA
Clasificación Funcional:	421BI ELECCIONES

Clasificación Económica	Explicación	Créditos Presupuestarios			Gastos Compromet.	Obligac. Reconoc. Netas	Remanentes de Crédito	Pagos	Obligac. Pdtes. de Pago a 31 de Diciembre
		Iniciales	Modificaciones	Definitivos					
226	GASTOS DIVERSOS	7.000,00	-2.663,05	4.336,95	0,00	0,00	4.336,95	0,00	0,00
227	TRABAJOS REALIZADOS POR OTRAS EMPRESAS	0,00	0,00	0,00	4.336,95	4.336,95	-4.336,95	4.336,95	0,00
	Subtotal Artículo 22	7.000,00	-2.663,05	4.336,95	4.336,95	4.336,95	0,00	4.336,95	0,00
	Subtotal Capítulo 2	7.000,00	-2.663,05	4.336,95	4.336,95	4.336,95	0,00	4.336,95	0,00
TOTAL		7.000,00	-2.663,05	4.336,95	4.336,95	4.336,95	0,00	4.336,95	0,00

UNIVERSIDAD DE LA LAGUNA

ESTADO DE LIQUIDACIÓN DEL PRESUPUESTO

LIQUIDACIÓN DEL PRESUPUESTO DE GASTOS DEL EJERCICIO 2012

1ª PARTE

Clasificación Orgánica:	UNIVERSIDAD DE LA LAGUNA
Clasificación Funcional:	421BS RIESGOS LABORALES

Clasificación Económica	Explicación	Créditos Presupuestarios			Gastos Compromet.	Obligac. Reconoc. Netas	Remanentes de Crédito	Pagos	Obligac. Pdtes. de Pago a 31 de Diciembre
		Iniciales	Modificaciones	Definitivos					
212	EDIFICIOS Y OTRAS CONSTRUCCIONES	0,00	0,00	0,00	2.022,30	2.022,30	-2.022,30	2.022,30	0,00
216	EQUIPOS PARA PROCESOS DE INFORMACIÓN	0,00	0,00	0,00	72,45	72,45	-72,45	72,45	0,00
	Subtotal Artículo 21	0,00	0,00	0,00	2.094,75	2.094,75	-2.094,75	2.094,75	0,00
220	MATERIAL DE OFICINA	0,00	-2.000,00	-2.000,00	2.516,63	2.516,63	-4.516,63	2.516,63	0,00
221	SUMINISTROS	0,00	0,00	0,00	10.596,12	10.596,12	-10.596,12	8.660,77	1.935,35
226	GASTOS DIVERSOS	28.000,00	-9.546,57	18.453,43	915,71	915,71	17.537,72	754,04	161,67
227	TRABAJOS REALIZADOS POR OTRAS EMPRESAS	0,00	0,00	0,00	315,00	315,00	-315,00	315,00	0,00
	Subtotal Artículo 22	28.000,00	-11.546,57	16.453,43	14.343,46	14.343,46	2.109,97	12.246,44	2.097,02
	Subtotal Capítulo 2	28.000,00	-11.546,57	16.453,43	16.438,21	16.438,21	15,22	14.341,19	2.097,02
623	(SIN DESCRIPCIÓN)	0,00	1.370,00	1.370,00	2.404,25	2.404,25	-1.034,25	0,00	2.404,25
625	EN MOBILIARIO Y ENSERES	0,00	0,00	0,00	534,62	534,62	-534,62	0,00	534,62
626	EN EQUIPOS PARA PROCESOS DE LA INFORMACION	0,00	534,62	534,62	0,00	0,00	534,62	0,00	0,00
	Subtotal Artículo 62	0,00	1.904,62	1.904,62	2.938,87	2.938,87	-1.034,25	0,00	2.938,87
642	APLICACIONES INFORMÁTICAS SOFTWARE	0,00	1.664,25	1.664,25	630,00	630,00	1.034,25	630,00	0,00
	Subtotal Artículo 64	0,00	1.664,25	1.664,25	630,00	630,00	1.034,25	630,00	0,00
	Subtotal Capítulo 6	0,00	3.568,87	3.568,87	3.568,87	3.568,87	0,00	630,00	2.938,87
TOTAL		28.000,00	-7.977,70	20.022,30	20.007,08	20.007,08	15,22	14.971,19	5.035,89

UNIVERSIDAD DE LA LAGUNA

ESTADO DE LIQUIDACIÓN DEL PRESUPUESTO

LIQUIDACIÓN DEL PRESUPUESTO DE GASTOS DEL EJERCICIO 2012

1ª PARTE

Clasificación Orgánica:	UNIVERSIDAD DE LA LAGUNA
Clasificación Funcional:	421BT INVERSION, REPOSICION Y MANTENIMIENTO

Clasificación Económica	Explicación	Créditos Presupuestarios			Gastos Compromet.	Obligac. Reconoc. Netas	Remanentes de Crédito	Pagos	Obligac. Pdes. de Pago a 31 de Diciembre
		Iniciales	Modificaciones	Definitivos					
210	REPARACIÓN Y CONSERVACIONES. TERRENOS Y BIENES NATURALES	85.285,25	7.725,45	93.010,70	43.632,42	43.632,42	49.378,28	37.659,12	5.973,30
212	EDIFICIOS Y OTRAS CONSTRUCCIONES	0,00	11.403,46	11.403,46	124.811,66	124.811,66	-113.408,20	64.226,34	60.585,32
213	MAQUINARIA, INSTALACIÓN Y UTILLAJE	426.154,06	2.118,55	428.272,61	372.407,34	372.407,34	55.865,27	223.730,71	148.676,63
	Subtotal Artículo 21	511.439,31	21.247,46	532.686,77	540.851,42	540.851,42	-8.164,65	325.616,17	215.235,25
220	MATERIAL DE OFICINA	0,00	25.000,00	25.000,00	0,00	0,00	25.000,00	0,00	0,00
221	SUMINISTROS	0,00	0,00	0,00	9.222,39	9.222,39	-9.222,39	2.143,65	7.078,74
227	TRABAJOS REALIZDOS POR OTRAS EMPRESAS	41.008,53	13,99	41.022,52	30.177,44	30.177,44	10.845,08	25.195,52	4.981,92
	Subtotal Artículo 22	41.008,53	25.013,99	66.022,52	39.399,83	39.399,83	26.622,69	27.339,17	12.060,66
	Subtotal Capítulo 2	552.447,84	46.261,45	598.709,29	580.251,25	580.251,25	18.458,04	352.955,34	227.295,91
622	EN EDIFICIOS, OTRAS CONSTRUCCIONES Y SERVICIOS	0,00	0,00	0,00	237.140,90	237.140,90	-237.140,90	229.842,47	7.298,43
623	(SIN DESCRIPCIÓN)	0,00	24.169,36	24.169,36	0,00	0,00	24.169,36	0,00	0,00
	Subtotal Artículo 62	0,00	24.169,36	24.169,36	237.140,90	237.140,90	-212.971,54	229.842,47	7.298,43
630	REFORMAS Y MEJORAS ORDINARIAS	0,00	63.893,90	63.893,90	2.470,70	2.470,70	61.423,20	2.470,70	0,00
632	EN EDIFICIOS Y OTRAS CONSTRUCCIONES	200.000,00	0,00	200.000,00	0,00	0,00	200.000,00	0,00	0,00
633	EN MAQUINARIA, INSTALACIÓN Y UTILLAJE	0,00	0,00	0,00	13.066,25	13.066,25	-13.066,25	13.066,25	0,00
636	EN EQUIPOS PARA EL PROCESO DE INFORMACIÓN	0,00	0,00	0,00	6.399,96	6.399,96	-6.399,96	6.399,96	0,00
	Subtotal Artículo 63	200.000,00	63.893,90	263.893,90	21.936,91	21.936,91	241.956,99	21.936,91	0,00
	Subtotal Capítulo 6	200.000,00	88.063,26	288.063,26	259.077,81	259.077,81	28.985,45	251.779,38	7.298,43
TOTAL		752.447,84	134.324,71	886.772,55	839.329,06	839.329,06	47.443,49	604.734,72	234.594,34

UNIVERSIDAD DE LA LAGUNA

ESTADO DE LIQUIDACIÓN DEL PRESUPUESTO

LIQUIDACIÓN DEL PRESUPUESTO DE GASTOS DEL EJERCICIO 2012

1ª PARTE

Clasificación Orgánica:	UNIVERSIDAD DE LA LAGUNA
Clasificación Funcional:	421BW ARCHIVO UNIVERSIDAD DE LA LAGUNA

Clasificación Económica	Explicación	Créditos Presupuestarios			Gastos Compromet.	Obligac. Reconoc. Netas	Remanentes de Crédito	Pagos	Obligac. Pdtes. de Pago a 31 de Diciembre
		Iniciales	Modificaciones	Definitivos					
220	MATERIAL DE OFICINA	0,00	0,00	0,00	3.524,66	3.524,66	-3.524,66	3.524,66	0,00
221	SUMINISTROS	0,00	0,00	0,00	700,25	700,25	-700,25	700,25	0,00
226	GASTOS DIVERSOS	4.284,61	0,00	4.284,61	59,70	59,70	4.224,91	59,70	0,00
	Subtotal Artículo 22	4.284,61	0,00	4.284,61	4.284,61	4.284,61	0,00	4.284,61	0,00
	Subtotal Capítulo 2	4.284,61	0,00	4.284,61	4.284,61	4.284,61	0,00	4.284,61	0,00
620	FONDOS BIBLIOGRÁFICOS	0,00	0,00	0,00	161,65	161,65	-161,65	161,65	0,00
623	(SIN DESCRIPCIÓN)	0,00	0,00	0,00	278,78	278,78	-278,78	278,78	0,00
625	EN MOBILIARIO Y ENSERES	1.425,00	0,00	1.425,00	0,00	0,00	1.425,00	0,00	0,00
	Subtotal Artículo 62	1.425,00	0,00	1.425,00	440,43	440,43	984,57	440,43	0,00
	Subtotal Capítulo 6	1.425,00	0,00	1.425,00	440,43	440,43	984,57	440,43	0,00
TOTAL		5.709,61	0,00	5.709,61	4.725,04	4.725,04	984,57	4.725,04	0,00

UNIVERSIDAD DE LA LAGUNA

ESTADO DE LIQUIDACIÓN DEL PRESUPUESTO

LIQUIDACIÓN DEL PRESUPUESTO DE GASTOS DEL EJERCICIO 2012

1ª PARTE

Clasificación Orgánica:	UNIVERSIDAD DE LA LAGUNA
Clasificación Funcional:	421BY SOFTWARE LIBRE

Clasificación Económica	Explicación	Créditos Presupuestarios			Gastos Compromet.	Obligac. Reconoc. Netas	Remanentes de Crédito	Pagos	Obligac. Pdtes. de Pago a 31 de Diciembre
		Iniciales	Modificaciones	Definitivos					
220	MATERIAL DE OFICINA	1.670,00	4.200,00	5.870,00	0,00	0,00	5.870,00	0,00	0,00
221	SUMINISTROS	0,00	0,00	0,00	393,09	393,09	-393,09	393,09	0,00
226	GASTOS DIVERSOS	1.000,00	0,00	1.000,00	3.005,74	3.005,74	-2.005,74	2.977,04	28,70
227	TRABAJOS REALIZADOS POR OTRAS EMPRESAS	0,00	0,00	0,00	3.007,20	3.007,20	-3.007,20	3.007,20	0,00
	Subtotal Artículo 22	2.670,00	4.200,00	6.870,00	6.406,03	6.406,03	463,97	6.377,33	28,70
	Subtotal Capítulo 2	2.670,00	4.200,00	6.870,00	6.406,03	6.406,03	463,97	6.377,33	28,70
480	A FAMILIAS E INSTITUCIONES SIN FINES DE LUCRO	22.600,00	-1.400,00	21.200,00	20.434,99	20.434,99	765,01	20.296,95	138,04
	Subtotal Artículo 48	22.600,00	-1.400,00	21.200,00	20.434,99	20.434,99	765,01	20.296,95	138,04
	Subtotal Capítulo 4	22.600,00	-1.400,00	21.200,00	20.434,99	20.434,99	765,01	20.296,95	138,04
TOTAL		25.270,00	2.800,00	28.070,00	26.841,02	26.841,02	1.228,98	26.674,28	166,74

UNIVERSIDAD DE LA LAGUNA

ESTADO DE LIQUIDACIÓN DEL PRESUPUESTO

LIQUIDACIÓN DEL PRESUPUESTO DE GASTOS DEL EJERCICIO 2012

1ª PARTE

Clasificación Orgánica:	UNIVERSIDAD DE LA LAGUNA
Clasificación Funcional:	422A0 ENSEÑANZAS UNIVERSITARIAS

Clasificación Económica	Explicación	Créditos Presupuestarios			Gastos Compromet.	Obligac. Reconoc. Netas	Remanentes de Crédito	Pagos	Obligac. Pdes. de Pago a 31 de Diciembre
		Iniciales	Modificaciones	Definitivos					
220	MATERIAL DE OFICINA	0,00	5.137,68	5.137,68	2.405,92	2.405,92	2.731,76	2.305,92	100,00
221	SUMINISTROS	0,00	-55,33	-55,33	89.345,44	89.345,44	-89.400,77	53.067,23	36.278,21
226	GASTOS DIVERSOS	0,00	493.333,69	493.333,69	201.641,42	201.641,42	291.692,27	150.498,60	51.142,82
227	TRABAJOS REALIZADOS POR OTRAS EMPRESAS	0,00	4.835,58	4.835,58	19.715,30	19.715,30	-14.879,72	18.229,45	1.485,85
	Subtotal Artículo 22	0,00	503.251,62	503.251,62	313.108,08	313.108,08	190.143,54	224.101,20	89.006,88
230	DIETAS	0,00	0,00	0,00	5.934,82	5.934,82	-5.934,82	4.877,62	1.057,20
	Subtotal Artículo 23	0,00	0,00	0,00	5.934,82	5.934,82	-5.934,82	4.877,62	1.057,20
	Subtotal Capítulo 2	0,00	503.251,62	503.251,62	319.042,90	319.042,90	184.208,72	228.978,82	90.064,08
480	A FAMILIAS E INSTITUCIONES SIN FINES DE LUCRO	0,00	177.408,26	177.408,26	134.734,59	134.734,59	42.673,67	132.231,06	2.503,53
489	AYUDAS A ALUMNOS Y COLEGIOS MAYORES	0,00	50.466,34	50.466,34	49.343,71	49.343,71	1.122,63	49.343,71	0,00
	Subtotal Artículo 48	0,00	227.874,60	227.874,60	184.078,30	184.078,30	43.796,30	181.574,77	2.503,53
	Subtotal Capítulo 4	0,00	227.874,60	227.874,60	184.078,30	184.078,30	43.796,30	181.574,77	2.503,53
623	(SIN DESCRIPCIÓN)	0,00	7.749,00	7.749,00	7.749,00	7.749,00	0,00	7.749,00	0,00
626	EN EQUIPOS PARA PROCESOS DE LA INFORMACION	0,00	3.000,00	3.000,00	3.000,00	3.000,00	0,00	3.000,00	0,00
	Subtotal Artículo 62	0,00	10.749,00	10.749,00	10.749,00	10.749,00	0,00	10.749,00	0,00
640	INVESTIGACIÓN CIENTÍFICA	0,00	987.546,03	987.546,03	815.973,67	815.973,67	171.572,36	804.156,88	11.816,79
	Subtotal Artículo 64	0,00	987.546,03	987.546,03	815.973,67	815.973,67	171.572,36	804.156,88	11.816,79
	Subtotal Capítulo 6	0,00	998.295,03	998.295,03	826.722,67	826.722,67	171.572,36	814.905,88	11.816,79
790	AL EXTERIOR	0,00	62.288,04	62.288,04	56.896,66	56.896,66	5.391,38	43.985,84	12.910,82
	Subtotal Artículo 79	0,00	62.288,04	62.288,04	56.896,66	56.896,66	5.391,38	43.985,84	12.910,82
	Subtotal Capítulo 7	0,00	62.288,04	62.288,04	56.896,66	56.896,66	5.391,38	43.985,84	12.910,82
TOTAL		0,00	1.791.709,29	1.791.709,29	1.386.740,53	1.386.740,53	404.968,76	1.269.445,31	117.295,22

UNIVERSIDAD DE LA LAGUNA

ESTADO DE LIQUIDACIÓN DEL PRESUPUESTO

LIQUIDACIÓN DEL PRESUPUESTO DE GASTOS DEL EJERCICIO 2012

1ª PARTE

Clasificación Orgánica:	UNIVERSIDAD DE LA LAGUNA
Clasificación Funcional:	422A10 ACTIVIDADES GENERALES

Clasificación Económica	Explicación	Créditos Presupuestarios			Gastos Compromet.	Obligac. Reconoc. Netas	Remanentes de Crédito	Pagos	Obligac. Pdes. de Pago a 31 de Diciembre
		Iniciales	Modificaciones	Definitivos					
202	EDIFICIOS Y OTRAS CONSTRUCCIONES	0,00	0,00	0,00	2.314,25	2.314,25	-2.314,25	2.314,25	0,00
203	MAQUINARIA, INSTALACIÓN Y UTILLAJE	41.639,04	0,00	41.639,04	43.607,16	43.607,16	-1.968,12	37.731,37	5.875,79
205	ARRENDAMIENTO MOBILIARIO Y ENSERES	0,00	0,00	0,00	182,40	182,40	-182,40	182,40	0,00
206	EQUIPOS PROCESOS DE INFORMACIÓN	0,00	0,00	0,00	1.123,60	1.123,60	-1.123,60	947,05	176,55
	Subtotal Artículo 20	41.639,04	0,00	41.639,04	47.227,41	47.227,41	-5.588,37	41.175,07	6.052,34
210	REPARACIÓN Y CONSERVACIONES. TERRENOS Y BIENES NATURALES	0,00	0,00	0,00	1.397,62	1.397,62	-1.397,62	1.397,62	0,00
212	EDIFICIOS Y OTRAS CONSTRUCCIONES	32.573,44	0,00	32.573,44	47.430,23	47.430,23	-14.856,79	36.119,42	11.310,81
213	MAQUINARIA, INSTALACIÓN Y UTILLAJE	24.179,73	1.319,74	25.499,47	16.998,26	16.998,26	8.501,21	12.316,90	4.681,36
214	MATERIAL DE TRANSPORTE	150,00	0,00	150,00	2.069,20	2.069,20	-1.919,20	1.884,42	184,78
215	MOBILIARIO Y ENSERES	9.707,60	0,00	9.707,60	11.855,77	11.855,77	-2.148,17	11.752,26	103,51
216	EQUIPOS PARA PROCESOS DE INFORMACIÓN	32.474,65	0,00	32.474,65	25.353,68	25.353,68	7.120,97	22.739,24	2.614,44
217	EQUIPAMIENTO DE LABORATORIO	15.936,14	0,00	15.936,14	9.001,01	9.001,01	6.935,13	8.878,49	122,52
219	OTRO INMOVILIZADO MATERIAL	0,00	0,00	0,00	55,00	55,00	-55,00	55,00	0,00
	Subtotal Artículo 21	115.021,56	1.319,74	116.341,30	114.160,77	114.160,77	2.180,53	95.143,35	19.017,42
220	MATERIAL DE OFICINA	662.113,19	-446.891,22	215.221,97	177.733,61	177.733,61	37.488,36	151.449,77	26.283,84
221	SUMINISTROS	264.897,22	-1.094,47	263.802,75	265.479,30	265.479,30	-1.676,55	222.392,35	43.086,95
222	COMUNICACIONES	14.660,10	-860,00	13.800,10	15.960,27	15.960,27	-2.160,17	15.925,93	34,34
223	TRANSPORTES	0,00	0,00	0,00	3.676,81	3.676,81	-3.676,81	2.374,20	1.302,61
224	PRIMAS DE SEGURO	2.478,00	0,00	2.478,00	2.591,73	2.591,73	-113,73	2.591,73	0,00

UNIVERSIDAD DE LA LAGUNA

ESTADO DE LIQUIDACIÓN DEL PRESUPUESTO

LIQUIDACIÓN DEL PRESUPUESTO DE GASTOS DEL EJERCICIO 2012

1ª PARTE

Clasificación Económica	Explicación	Créditos Presupuestarios			Gastos Compromet.	Obligac. Reconoc. Netas	Remanentes de Crédito	Pagos	Obligac. Pdes. de Pago a 31 de Diciembre
		Iniciales	Modificaciones	Definitivos					
225	TRIBUTOS	0,00	0,00	0,00	613,16	613,16	-613,16	613,16	0,00
226	GASTOS DIVERSOS	192.257,37	-7.949,53	184.307,84	162.337,55	162.337,55	21.970,29	146.830,73	15.506,82
227	TRABAJOS REALIZDOS POR OTRAS EMPRESAS	88.410,00	-48,46	88.361,54	113.867,14	113.867,14	-25.505,60	103.896,90	9.970,24
	Subtotal Artículo 22	1.224.815,88	-456.843,68	767.972,20	742.259,57	742.259,57	25.712,63	646.074,77	96.184,80
230	DIETAS	20.142,80	4.300,00	24.442,80	22.596,72	22.596,72	1.846,08	16.674,25	5.922,47
231	LOCOMOCIÓN	13.667,09	0,00	13.667,09	22.479,22	22.479,22	-8.812,13	17.846,73	4.632,49
233	OTRAS INDEMNIZACIONES	313,35	0,00	313,35	1.216,75	1.216,75	-903,40	929,85	286,90
	Subtotal Artículo 23	34.123,24	4.300,00	38.423,24	46.292,69	46.292,69	-7.869,45	35.450,83	10.841,86
240	GASTOS DE EDICIÓN Y DISTRIBUCIÓN	0,00	0,00	0,00	275,59	275,59	-275,59	275,59	0,00
	Subtotal Artículo 24	0,00	0,00	0,00	275,59	275,59	-275,59	275,59	0,00
	Subtotal Capítulo 2	1.415.599,72	-451.223,94	964.375,78	950.216,03	950.216,03	14.159,75	818.119,61	132.096,42
480	A FAMILIAS E INSTITUCIONES SIN FINES DE LUCRO	0,00	464,72	464,72	464,72	464,72	0,00	464,72	0,00
489	AYUDAS A ALUMNOS Y COLEGIOS MAYORES	1.500,00	-1.000,00	500,00	500,00	500,00	0,00	500,00	0,00
	Subtotal Artículo 48	1.500,00	-535,28	964,72	964,72	964,72	0,00	964,72	0,00
	Subtotal Capítulo 4	1.500,00	-535,28	964,72	964,72	964,72	0,00	964,72	0,00
620	FONDOS BIBLIOGRÁFICOS	225.742,90	-61.324,03	164.418,87	158.526,05	158.526,05	5.892,82	128.650,96	29.875,09
623	(SIN DESCRIPCIÓN)	33.586,60	11.704,91	45.291,51	40.601,47	40.601,47	4.690,04	24.376,62	16.224,85
625	EN MOBILIARIO Y ENSERES	68.071,01	33.197,77	101.268,78	57.588,81	57.588,81	43.679,97	34.442,14	23.146,67
626	EN EQUIPOS PARA PROCESOS DE LA INFORMACION	120.583,88	-6.455,84	114.128,04	147.000,03	147.000,03	-32.871,99	107.001,90	39.998,13
628	OTRO INMOVILIZADO MATERIAL	0,00	0,00	0,00	140,00	140,00	-140,00	0,00	140,00
	Subtotal Artículo 62	447.984,39	-22.877,19	425.107,20	403.856,36	403.856,36	21.250,84	294.471,62	109.384,74
633	EN MAQUINARIA, INSTALACIÓN Y UTILLAJE	0,00	0,00	0,00	906,00	906,00	-906,00	0,00	906,00
635	EN MOBILIARIO Y ENSERES	0,00	0,00	0,00	5.775,00	5.775,00	-5.775,00	5.775,00	0,00

UNIVERSIDAD DE LA LAGUNA

ESTADO DE LIQUIDACIÓN DEL PRESUPUESTO

LIQUIDACIÓN DEL PRESUPUESTO DE GASTOS DEL EJERCICIO 2012

1ª PARTE

Clasificación Económica	Explicación	Créditos Presupuestarios			Gastos Compromet.	Obligac. Reconoc. Netas	Remanentes de Crédito	Pagos	Obligac. Pdes. de Pago a 31 de Diciembre
		Iniciales	Modificaciones	Definitivos					
636	EN EQUIPOS PARA EL PROCESO DE INFORMACIÓN	0,00	0,00	0,00	3.881,85	3.881,85	-3.881,85	2.464,10	1.417,75
	Subtotal Artículo 63	0,00	0,00	0,00	10.562,85	10.562,85	-10.562,85	8.239,10	2.323,75
640	INVESTIGACIÓN CIENTÍFICA	0,00	0,00	0,00	2.224,76	2.224,76	-2.224,76	2.224,76	0,00
642	APLICACIONES INFORMÁTICAS SOFTWARE	1.000,00	1.000,00	2.000,00	6.508,43	6.508,43	-4.508,43	5.524,89	983,54
	Subtotal Artículo 64	1.000,00	1.000,00	2.000,00	8.733,19	8.733,19	-6.733,19	7.749,65	983,54
	Subtotal Capítulo 6	448.984,39	-21.877,19	427.107,20	423.152,40	423.152,40	3.954,80	310.460,37	112.692,03
TOTAL		1.866.084,11	-473.636,41	1.392.447,70	1.374.333,15	1.374.333,15	18.114,55	1.129.544,70	244.788,45

UNIVERSIDAD DE LA LAGUNA

ESTADO DE LIQUIDACIÓN DEL PRESUPUESTO

LIQUIDACIÓN DEL PRESUPUESTO DE GASTOS DEL EJERCICIO 2012

1ª PARTE

Clasificación Orgánica:	UNIVERSIDAD DE LA LAGUNA
Clasificación Funcional:	422A11 MANTENIMIENTO DE CENTROS

Clasificación Económica	Explicación	Créditos Presupuestarios			Gastos Compromet.	Obligac. Reconoc. Netas	Remanentes de Crédito	Pagos	Obligac. Pdtes. de Pago a 31 de Diciembre
		Iniciales	Modificaciones	Definitivos					
203	MAQUINARIA, INSTALACIÓN Y UTILLAJE	0,00	0,00	0,00	744,60	744,60	-744,60	744,60	0,00
	Subtotal Artículo 20	0,00	0,00	0,00	744,60	744,60	-744,60	744,60	0,00
210	REPARACIÓN Y CONSERVACIONES. TERRENOS Y BIENES NATURALES	3.500,00	0,00	3.500,00	2.765,25	2.765,25	734,75	1.064,94	1.700,31
212	EDIFICIOS Y OTRAS CONSTRUCCIONES	24.802,00	11.616,95	36.418,95	28.600,08	28.600,08	7.818,87	16.059,08	12.541,00
213	MAQUINARIA, INSTALACIÓN Y UTILLAJE	20.830,08	-14.907,26	5.922,82	14.870,93	14.870,93	-8.948,11	8.997,82	5.873,11
214	MATERIAL DE TRANSPORTE	1.500,00	0,00	1.500,00	13,91	13,91	1.486,09	13,91	0,00
215	MOBILIARIO Y ENSERES	4.239,77	0,00	4.239,77	7.148,61	7.148,61	-2.908,84	6.248,61	900,00
216	EQUIPOS PARA PROCESOS DE INFORMACIÓN	1.507,00	0,00	1.507,00	3.191,09	3.191,09	-1.684,09	3.191,09	0,00
219	OTRO INMOVILIZADO MATERIAL	0,00	0,00	0,00	1.312,25	1.312,25	-1.312,25	1.312,25	0,00
	Subtotal Artículo 21	56.378,85	-3.290,31	53.088,54	57.902,12	57.902,12	-4.813,58	36.887,70	21.014,42
220	MATERIAL DE OFICINA	22.228,73	-8.049,93	14.178,80	5.561,37	5.561,37	8.617,43	5.540,33	21,04
221	SUMINISTROS	62.616,50	0,00	62.616,50	63.629,95	63.629,95	-1.013,45	60.036,46	3.593,49
222	COMUNICACIONES	0,00	0,00	0,00	169,66	169,66	-169,66	169,66	0,00
223	TRANSPORTES	2.250,97	0,00	2.250,97	0,00	0,00	2.250,97	0,00	0,00
224	PRIMAS DE SEGURO	0,00	0,00	0,00	499,52	499,52	-499,52	499,52	0,00
226	GASTOS DIVERSOS	7.000,00	0,00	7.000,00	5.328,59	5.328,59	1.671,41	5.028,59	300,00
227	TRABAJOS REALIZADOS POR OTRAS EMPRESAS	499,78	0,00	499,78	5.430,04	5.430,04	-4.930,26	5.269,54	160,50
	Subtotal Artículo 22	94.595,98	-8.049,93	86.546,05	80.619,13	80.619,13	5.926,92	76.544,10	4.075,03
231	LOCOMOCIÓN	0,00	0,00	0,00	261,42	261,42	-261,42	261,42	0,00
	Subtotal Artículo 23	0,00	0,00	0,00	261,42	261,42	-261,42	261,42	0,00

UNIVERSIDAD DE LA LAGUNA

ESTADO DE LIQUIDACIÓN DEL PRESUPUESTO

LIQUIDACIÓN DEL PRESUPUESTO DE GASTOS DEL EJERCICIO 2012

1ª PARTE

Clasificación Económica	Explicación	Créditos Presupuestarios			Gastos Compromet.	Obligac. Reconoc. Netas	Remanentes de Crédito	Pagos	Obligac. Pdes. de Pago a 31 de Diciembre
		Iniciales	Modificaciones	Definitivos					
	Subtotal Capítulo 2	150.974,83	-11.340,24	139.634,59	139.527,27	139.527,27	107,32	114.437,82	25.089,45
623	(SIN DESCRIPCIÓN)	3.130,00	-12.343,10	-9.213,10	4.441,98	4.441,98	-13.655,08	3.013,76	1.428,22
625	EN MOBILIARIO Y ENSERES	17.837,20	4.719,56	22.556,76	8.317,18	8.317,18	14.239,58	4.313,21	4.003,97
626	EN EQUIPOS PARA PROCESOS DE LA INFORMACION	0,00	322,12	322,12	851,45	851,45	-529,33	705,37	146,08
	Subtotal Artículo 62	20.967,20	-7.301,42	13.665,78	13.610,61	13.610,61	55,17	8.032,34	5.578,27
	Subtotal Capítulo 6	20.967,20	-7.301,42	13.665,78	13.610,61	13.610,61	55,17	8.032,34	5.578,27
TOTAL		171.942,03	-18.641,66	153.300,37	153.137,88	153.137,88	162,49	122.470,16	30.667,72

UNIVERSIDAD DE LA LAGUNA

ESTADO DE LIQUIDACIÓN DEL PRESUPUESTO

LIQUIDACIÓN DEL PRESUPUESTO DE GASTOS DEL EJERCICIO 2012

1ª PARTE

Clasificación Orgánica:	UNIVERSIDAD DE LA LAGUNA
Clasificación Funcional:	422A12 AULAS DE INFORMATICA

Clasificación Económica	Explicación	Créditos Presupuestarios			Gastos Compromet.	Obligac. Reconoc. Netas	Remanentes de Crédito	Pagos	Obligac. Pdes. de Pago a 31 de Diciembre
		Iniciales	Modificaciones	Definitivos					
203	MAQUINARIA, INSTALACIÓN Y UTILLAJE	0,00	0,00	0,00	182,40	182,40	-182,40	182,40	0,00
206	EQUIPOS PROCESOS DE INFORMACIÓN	0,00	0,00	0,00	50,40	50,40	-50,40	50,40	0,00
	Subtotal Artículo 20	0,00	0,00	0,00	232,80	232,80	-232,80	232,80	0,00
210	REPARACIÓN Y CONSERVACIONES. TERRENOS Y BIENES NATURALES	0,00	0,00	0,00	737,43	737,43	-737,43	737,43	0,00
212	EDIFICIOS Y OTRAS CONSTRUCCIONES	0,00	0,00	0,00	97,78	97,78	-97,78	97,78	0,00
213	MAQUINARIA, INSTALACIÓN Y UTILLAJE	0,00	0,00	0,00	850,83	850,83	-850,83	117,70	733,13
215	MOBILIARIO Y ENSERES	0,00	0,00	0,00	295,10	295,10	-295,10	0,00	295,10
216	EQUIPOS PARA PROCESOS DE INFORMACIÓN	3.147,56	0,00	3.147,56	4.183,29	4.183,29	-1.035,73	3.940,40	242,89
217	EQUIPAMIENTO DE LABORATORIO	0,00	0,00	0,00	951,00	951,00	-951,00	951,00	0,00
	Subtotal Artículo 21	3.147,56	0,00	3.147,56	7.115,43	7.115,43	-3.967,87	5.844,31	1.271,12
220	MATERIAL DE OFICINA	10.864,84	-5.785,95	5.078,89	5.843,70	5.843,70	-764,81	4.407,15	1.436,55
221	SUMINISTROS	21.605,41	0,00	21.605,41	14.287,09	14.287,09	7.318,32	10.438,90	3.848,19
226	GASTOS DIVERSOS	0,00	0,00	0,00	105,77	105,77	-105,77	0,00	105,77
227	TRABAJOS REALIZDOS POR OTRAS EMPRESAS	0,00	0,00	0,00	2.057,71	2.057,71	-2.057,71	2.014,91	42,80
	Subtotal Artículo 22	32.470,25	-5.785,95	26.684,30	22.294,27	22.294,27	4.390,03	16.860,96	5.433,31
	Subtotal Capítulo 2	35.617,81	-5.785,95	29.831,86	29.642,50	29.642,50	189,36	22.938,07	6.704,43
623	(SIN DESCRIPCIÓN)	0,00	3.585,95	3.585,95	1.463,07	1.463,07	2.122,88	285,00	1.178,07
625	EN MOBILIARIO Y ENSERES	0,00	4.000,00	4.000,00	4.776,62	4.776,62	-776,62	4.776,62	0,00
626	EN EQUIPOS PARA PROCESOS DE LA INFORMACION	40.134,30	1.719,64	41.853,94	43.152,89	43.152,89	-1.298,95	34.999,98	8.152,91

UNIVERSIDAD DE LA LAGUNA

ESTADO DE LIQUIDACIÓN DEL PRESUPUESTO

LIQUIDACIÓN DEL PRESUPUESTO DE GASTOS DEL EJERCICIO 2012

1ª PARTE

Clasificación Económica	Explicación	Créditos Presupuestarios			Gastos Compromet.	Obligac. Reconoc. Netas	Remanentes de Crédito	Pagos	Obligac. Pdes. de Pago a 31 de Diciembre
		Iniciales	Modificaciones	Definitivos					
	Subtotal Artículo 62	40.134,30	9.305,59	49.439,89	49.392,58	49.392,58	47,31	40.061,60	9.330,98
	Subtotal Capítulo 6	40.134,30	9.305,59	49.439,89	49.392,58	49.392,58	47,31	40.061,60	9.330,98
	TOTAL	75.752,11	3.519,64	79.271,75	79.035,08	79.035,08	236,67	62.999,67	16.035,41

UNIVERSIDAD DE LA LAGUNA

ESTADO DE LIQUIDACIÓN DEL PRESUPUESTO

LIQUIDACIÓN DEL PRESUPUESTO DE GASTOS DEL EJERCICIO 2012

1ª PARTE

Clasificación Orgánica:	UNIVERSIDAD DE LA LAGUNA
Clasificación Funcional:	422A13 ACTIVIDADES DOCENTES PRÁCTICAS

Clasificación Económica	Explicación	Créditos Presupuestarios			Gastos Compromet.	Obligac. Reconoc. Netas	Remanentes de Crédito	Pagos	Obligac. Pdes. de Pago a 31 de Diciembre
		Iniciales	Modificaciones	Definitivos					
200	TERRENOS Y BIENES NATURALES	0,00	0,00	0,00	269,61	269,61	-269,61	269,61	0,00
202	EDIFICIOS Y OTRAS CONSTRUCCIONES	0,00	0,00	0,00	4.122,84	4.122,84	-4.122,84	4.122,84	0,00
203	MAQUINARIA, INSTALACIÓN Y UTILLAJE	0,00	0,00	0,00	1.086,67	1.086,67	-1.086,67	1.046,77	39,90
206	EQUIPOS PROCESOS DE INFORMACIÓN	0,00	0,00	0,00	641,69	641,69	-641,69	441,60	200,09
	Subtotal Artículo 20	0,00	0,00	0,00	6.120,81	6.120,81	-6.120,81	5.880,82	239,99
210	REPARACIÓN Y CONSERVACIONES. TERRENOS Y BIENES NATURALES	1.000,00	0,00	1.000,00	3.595,74	3.595,74	-2.595,74	3.595,74	0,00
212	EDIFICIOS Y OTRAS CONSTRUCCIONES	661,24	0,00	661,24	10.229,63	10.229,63	-9.568,39	9.673,98	555,65
213	MAQUINARIA, INSTALACIÓN Y UTILLAJE	7.398,07	-5.000,00	2.398,07	3.085,27	3.085,27	-687,20	2.715,68	369,59
214	MATERIAL DE TRANSPORTE	880,00	0,00	880,00	651,10	651,10	228,90	651,10	0,00
215	MOBILIARIO Y ENSERES	653,62	0,00	653,62	469,44	469,44	184,18	425,48	43,96
216	EQUIPOS PARA PROCESOS DE INFORMACIÓN	18.205,09	0,00	18.205,09	8.145,28	8.145,28	10.059,81	7.529,01	616,27
217	EQUIPAMIENTO DE LABORATORIO	19.666,79	-241,43	19.425,36	8.536,67	8.536,67	10.888,69	8.025,74	510,93
	Subtotal Artículo 21	48.464,81	-5.241,43	43.223,38	34.713,13	34.713,13	8.510,25	32.616,73	2.096,40
220	MATERIAL DE OFICINA	208.192,21	-141.029,92	67.162,29	60.087,15	60.087,15	7.075,14	45.817,71	14.269,44
221	SUMINISTROS	210.662,73	-31,08	210.631,65	217.906,09	217.906,09	-7.274,44	186.002,41	31.903,68
222	COMUNICACIONES	700,00	0,00	700,00	661,04	661,04	38,96	661,04	0,00
223	TRANSPORTES	14.305,00	0,00	14.305,00	30.299,90	30.299,90	-15.994,90	27.262,02	3.037,88
226	GASTOS DIVERSOS	75.959,37	-646,14	75.313,23	55.345,84	55.345,84	19.967,39	48.711,01	6.634,83
227	TRABAJOS REALIZADOS POR OTRAS EMPRESAS	25.977,33	0,00	25.977,33	30.288,79	30.288,79	-4.311,46	25.528,06	4.760,73

UNIVERSIDAD DE LA LAGUNA

ESTADO DE LIQUIDACIÓN DEL PRESUPUESTO

LIQUIDACIÓN DEL PRESUPUESTO DE GASTOS DEL EJERCICIO 2012

1ª PARTE

Clasificación Económica	Explicación	Créditos Presupuestarios			Gastos Compromet.	Obligac. Reconoc. Netas	Remanentes de Crédito	Pagos	Obligac. Pdes. de Pago a 31 de Diciembre
		Iniciales	Modificaciones	Definitivos					
	Subtotal Artículo 22	535.796,64	-141.707,14	394.089,50	394.588,81	394.588,81	-499,31	333.982,25	60.606,56
230	DIETAS	1.465,00	0,00	1.465,00	1.196,35	1.196,35	268,65	508,21	688,14
231	LOCOMOCIÓN	2.090,24	0,00	2.090,24	2.280,20	2.280,20	-189,96	791,65	1.488,55
233	OTRAS INDEMNIZACIONES	93,36	0,00	93,36	65,97	65,97	27,39	0,00	65,97
	Subtotal Artículo 23	3.648,60	0,00	3.648,60	3.542,52	3.542,52	106,08	1.299,86	2.242,66
	Subtotal Capítulo 2	587.910,05	-146.948,57	440.961,48	438.965,27	438.965,27	1.996,21	373.779,66	65.185,61
620	FONDOS BIBLIOGRÁFICOS	85.948,06	-20.319,89	65.628,17	59.872,94	59.872,94	5.755,23	53.917,95	5.954,99
623	(SIN DESCRIPCIÓN)	65.945,09	39.835,06	105.780,15	96.874,36	96.874,36	8.905,79	62.523,66	34.350,70
625	EN MOBILIARIO Y ENSERES	7.174,95	3.174,48	10.349,43	11.542,08	11.542,08	-1.192,65	7.705,29	3.836,79
626	EN EQUIPOS PARA PROCESOS DE LA INFORMACION	88.905,16	-4.757,59	84.147,57	89.697,22	89.697,22	-5.549,65	72.102,59	17.594,63
	Subtotal Artículo 62	247.973,26	17.932,06	265.905,32	257.986,60	257.986,60	7.918,72	196.249,49	61.737,11
642	APLICACIONES INFORMÁTICAS SOFTWARE	1.000,00	600,00	1.600,00	8.125,20	8.125,20	-6.525,20	7.276,45	848,75
	Subtotal Artículo 64	1.000,00	600,00	1.600,00	8.125,20	8.125,20	-6.525,20	7.276,45	848,75
	Subtotal Capítulo 6	248.973,26	18.532,06	267.505,32	266.111,80	266.111,80	1.393,52	203.525,94	62.585,86
	TOTAL	836.883,31	-128.416,51	708.466,80	705.077,07	705.077,07	3.389,73	577.305,60	127.771,47

UNIVERSIDAD DE LA LAGUNA

ESTADO DE LIQUIDACIÓN DEL PRESUPUESTO

LIQUIDACIÓN DEL PRESUPUESTO DE GASTOS DEL EJERCICIO 2012

1ª PARTE

Clasificación Orgánica:	UNIVERSIDAD DE LA LAGUNA
Clasificación Funcional:	422A2 PERSONAL DOCENTE

Clasificación Económica	Explicación	Créditos Presupuestarios			Gastos Compromet.	Obligac. Reconoc. Netas	Remanentes de Crédito	Pagos	Obligac. Pdtes. de Pago a 31 de Diciembre
		Iniciales	Modificaciones	Definitivos					
120	RETRIBUCIONES BÁSICAS	23.780.475,00	71.927,71	23.852.402,71	20.968.800,17	20.968.800,17	2.883.602,54	20.968.800,17	0,00
121	RETRIBUCIONES COMPLEMENTARIAS	45.841.294,90	266.622,54	46.107.917,44	41.939.613,08	41.939.613,08	4.168.304,36	41.939.613,08	0,00
	Subtotal Artículo 12	69.621.769,90	338.550,25	69.960.320,15	62.908.413,25	62.908.413,25	7.051.906,90	62.908.413,25	0,00
141	CONTRATADOS EN RÉGIMEN DE DERECHO ADMINISTRATIVO	263.948,70	0,00	263.948,70	302.682,98	302.682,98	-38.734,28	302.682,98	0,00
142	CONTRATADOS EN RÉGIMEN DE DERECHO LABORAL	14.044.711,84	112.456,17	14.157.168,01	12.174.453,62	12.174.453,62	1.982.714,39	12.174.453,62	0,00
	Subtotal Artículo 14	14.308.660,54	112.456,17	14.421.116,71	12.477.136,60	12.477.136,60	1.943.980,11	12.477.136,60	0,00
160	CUOTAS SOCIALES	4.445.155,50	885,85	4.446.041,35	3.785.427,72	3.785.427,72	660.613,63	3.472.720,02	312.707,70
	Subtotal Artículo 16	4.445.155,50	885,85	4.446.041,35	3.785.427,72	3.785.427,72	660.613,63	3.472.720,02	312.707,70
	Subtotal Capítulo 1	88.375.585,94	451.892,27	88.827.478,21	79.170.977,57	79.170.977,57	9.656.500,64	78.858.269,87	312.707,70
TOTAL		88.375.585,94	451.892,27	88.827.478,21	79.170.977,57	79.170.977,57	9.656.500,64	78.858.269,87	312.707,70

UNIVERSIDAD DE LA LAGUNA

ESTADO DE LIQUIDACIÓN DEL PRESUPUESTO

LIQUIDACIÓN DEL PRESUPUESTO DE GASTOS DEL EJERCICIO 2012

1ª PARTE

Clasificación Orgánica:	UNIVERSIDAD DE LA LAGUNA
Clasificación Funcional:	422AA TRIBUNALES DE SELECTIVIDAD

Clasificación Económica	Explicación	Créditos Presupuestarios			Gastos Compromet.	Obligac. Reconoc. Netas	Remanentes de Crédito	Pagos	Obligac. Pdes. de Pago a 31 de Diciembre
		Iniciales	Modificaciones	Definitivos					
220	MATERIAL DE OFICINA	601,01	-27.485,11	-26.884,10	0,00	0,00	-26.884,10	0,00	0,00
222	COMUNICACIONES	601,01	0,00	601,01	193,34	193,34	407,67	193,34	0,00
226	GASTOS DIVERSOS	0,00	0,00	0,00	11.510,11	11.510,11	-11.510,11	10.610,88	899,23
227	TRABAJOS REALIZADOS POR OTRAS EMPRESAS	0,00	0,00	0,00	828,40	828,40	-828,40	828,40	0,00
	Subtotal Artículo 22	1.202,02	-27.485,11	-26.283,09	12.531,85	12.531,85	-38.814,94	11.632,62	899,23
230	DIETAS	18.030,36	13.226,90	31.257,26	5.152,09	5.152,09	26.105,17	5.039,89	112,20
231	LOCOMOCIÓN	12.020,24	0,00	12.020,24	836,55	836,55	11.183,69	836,55	0,00
233	OTRAS INDEMNIZACIONES	192.947,38	0,00	192.947,38	191.421,30	191.421,30	1.526,08	191.421,30	0,00
	Subtotal Artículo 23	222.997,98	13.226,90	236.224,88	197.409,94	197.409,94	38.814,94	197.297,74	112,20
	Subtotal Capítulo 2	224.200,00	-14.258,21	209.941,79	209.941,79	209.941,79	0,00	208.930,36	1.011,43
TOTAL		224.200,00	-14.258,21	209.941,79	209.941,79	209.941,79	0,00	208.930,36	1.011,43

UNIVERSIDAD DE LA LAGUNA

ESTADO DE LIQUIDACIÓN DEL PRESUPUESTO

LIQUIDACIÓN DEL PRESUPUESTO DE GASTOS DEL EJERCICIO 2012

1ª PARTE

Clasificación Orgánica:	UNIVERSIDAD DE LA LAGUNA
Clasificación Funcional:	422AB COORDINACIÓN L. O. G. S. E.

Clasificación Económica	Explicación	Créditos Presupuestarios			Gastos Compromet.	Obligac. Reconoc. Netas	Remanentes de Crédito	Pagos	Obligac. Pdes. de Pago a 31 de Diciembre
		Iniciales	Modificaciones	Definitivos					
226	GASTOS DIVERSOS	0,00	0,00	0,00	3.020,16	3.020,16	-3.020,16	2.115,11	905,05
227	TRABAJOS REALIZADOS POR OTRAS EMPRESAS	0,00	0,00	0,00	2.839,31	2.839,31	-2.839,31	2.839,31	0,00
	Subtotal Artículo 22	0,00	0,00	0,00	5.859,47	5.859,47	-5.859,47	4.954,42	905,05
230	DIETAS	10.202,18	0,00	10.202,18	1.000,97	1.000,97	9.201,21	739,17	261,80
231	LOCOMOCIÓN	10.202,18	0,00	10.202,18	926,99	926,99	9.275,19	594,06	332,93
	Subtotal Artículo 23	20.404,36	0,00	20.404,36	1.927,96	1.927,96	18.476,40	1.333,23	594,73
	Subtotal Capítulo 2	20.404,36	0,00	20.404,36	7.787,43	7.787,43	12.616,93	6.287,65	1.499,78
TOTAL		20.404,36	0,00	20.404,36	7.787,43	7.787,43	12.616,93	6.287,65	1.499,78

UNIVERSIDAD DE LA LAGUNA

ESTADO DE LIQUIDACIÓN DEL PRESUPUESTO

LIQUIDACIÓN DEL PRESUPUESTO DE GASTOS DEL EJERCICIO 2012

1ª PARTE

Clasificación Orgánica:	UNIVERSIDAD DE LA LAGUNA
Clasificación Funcional:	422AD COOPERACIÓN INTERNACIONAL E INTERCAMBIO

Clasificación Económica	Explicación	Créditos Presupuestarios			Gastos Compromet.	Obligac. Reconoc. Netas	Remanentes de Crédito	Pagos	Obligac. Pdtes. de Pago a 31 de Diciembre
		Iniciales	Modificaciones	Definitivos					
480	A FAMILIAS E INSTITUCIONES SIN FINES DE LUCRO	0,00	10.200,00	10.200,00	0,00	0,00	10.200,00	0,00	0,00
	Subtotal Artículo 48	0,00	10.200,00	10.200,00	0,00	0,00	10.200,00	0,00	0,00
	Subtotal Capítulo 4	0,00	10.200,00	10.200,00	0,00	0,00	10.200,00	0,00	0,00
TOTAL		0,00	10.200,00	10.200,00	0,00	0,00	10.200,00	0,00	0,00

UNIVERSIDAD DE LA LAGUNA

ESTADO DE LIQUIDACIÓN DEL PRESUPUESTO

LIQUIDACIÓN DEL PRESUPUESTO DE GASTOS DEL EJERCICIO 2012

1ª PARTE

Clasificación Orgánica:	UNIVERSIDAD DE LA LAGUNA
Clasificación Funcional:	422AG BECARIOS DE AULAS DE INFORMÁTICA

Clasificación Económica	Explicación	Créditos Presupuestarios			Gastos Compromet.	Obligac. Reconoc. Netas	Remanentes de Crédito	Pagos	Obligac. Pdes. de Pago a 31 de Diciembre
		Iniciales	Modificaciones	Definitivos					
480	A FAMILIAS E INSTITUCIONES SIN FINES DE LUCRO	187.000,00	16.358,93	203.358,93	199.273,30	199.273,30	4.085,63	197.720,35	1.552,95
	Subtotal Artículo 48	187.000,00	16.358,93	203.358,93	199.273,30	199.273,30	4.085,63	197.720,35	1.552,95
	Subtotal Capítulo 4	187.000,00	16.358,93	203.358,93	199.273,30	199.273,30	4.085,63	197.720,35	1.552,95
TOTAL		187.000,00	16.358,93	203.358,93	199.273,30	199.273,30	4.085,63	197.720,35	1.552,95

UNIVERSIDAD DE LA LAGUNA

ESTADO DE LIQUIDACIÓN DEL PRESUPUESTO

LIQUIDACIÓN DEL PRESUPUESTO DE GASTOS DEL EJERCICIO 2012

1ª PARTE

Clasificación Orgánica:	UNIVERSIDAD DE LA LAGUNA
Clasificación Funcional:	422AH INFORMACIÓN Y ORIENTACIÓN AL ALUMNADO

Clasificación Económica	Explicación	Créditos Presupuestarios			Gastos Compromet.	Obligac. Reconoc. Netas	Remanentes de Crédito	Pagos	Obligac. Pdes. de Pago a 31 de Diciembre
		Iniciales	Modificaciones	Definitivos					
212	EDIFICIOS Y OTRAS CONSTRUCCIONES	0,00	0,00	0,00	16.590,58	16.590,58	-16.590,58	16.590,58	0,00
213	MAQUINARIA, INSTALACIÓN Y UTILLAJE	0,00	0,00	0,00	37,45	37,45	-37,45	0,00	37,45
216	EQUIPOS PARA PROCESOS DE INFORMACIÓN	1.187,88	0,00	1.187,88	0,00	0,00	1.187,88	0,00	0,00
	Subtotal Artículo 21	1.187,88	0,00	1.187,88	16.628,03	16.628,03	-15.440,15	16.590,58	37,45
220	MATERIAL DE OFICINA	1.070,11	-4.935,38	-3.865,27	1.097,74	1.097,74	-4.963,01	816,85	280,89
221	SUMINISTROS	1.236,97	0,00	1.236,97	4.868,32	4.868,32	-3.631,35	1.471,79	3.396,53
222	COMUNICACIONES	0,00	0,00	0,00	293,76	293,76	-293,76	293,76	0,00
223	TRANSPORTES	0,00	0,00	0,00	1.844,80	1.844,80	-1.844,80	1.844,80	0,00
226	GASTOS DIVERSOS	60.503,78	0,00	60.503,78	16.622,60	16.622,60	43.881,18	13.166,61	3.455,99
227	TRABAJOS REALIZDOS POR OTRAS EMPRESAS	34.173,88	0,00	34.173,88	46.348,69	46.348,69	-12.174,81	29.807,16	16.541,53
	Subtotal Artículo 22	96.984,74	-4.935,38	92.049,36	71.075,91	71.075,91	20.973,45	47.400,97	23.674,94
230	DIETAS	0,00	0,00	0,00	1.981,25	1.981,25	-1.981,25	1.831,65	149,60
231	LOCOMOCIÓN	0,00	0,00	0,00	188,31	188,31	-188,31	58,45	129,86
	Subtotal Artículo 23	0,00	0,00	0,00	2.169,56	2.169,56	-2.169,56	1.890,10	279,46
	Subtotal Capítulo 2	98.172,62	-4.935,38	93.237,24	89.873,50	89.873,50	3.363,74	65.881,65	23.991,85
480	A FAMILIAS E INSTITUCIONES SIN FINES DE LUCRO	0,00	900,00	900,00	900,00	900,00	0,00	900,00	0,00
	Subtotal Artículo 48	0,00	900,00	900,00	900,00	900,00	0,00	900,00	0,00
	Subtotal Capítulo 4	0,00	900,00	900,00	900,00	900,00	0,00	900,00	0,00
623	(SIN DESCRIPCIÓN)	0,00	785,38	785,38	785,38	785,38	0,00	0,00	785,38
	Subtotal Artículo 62	0,00	785,38	785,38	785,38	785,38	0,00	0,00	785,38
	Subtotal Capítulo 6	0,00	785,38	785,38	785,38	785,38	0,00	0,00	785,38
TOTAL		98.172,62	-3.250,00	94.922,62	91.558,88	91.558,88	3.363,74	66.781,65	24.777,23

UNIVERSIDAD DE LA LAGUNA

ESTADO DE LIQUIDACIÓN DEL PRESUPUESTO

LIQUIDACIÓN DEL PRESUPUESTO DE GASTOS DEL EJERCICIO 2012

1ª PARTE

Clasificación Orgánica:	UNIVERSIDAD DE LA LAGUNA
Clasificación Funcional:	422AJ EVALUACIÓN DE LA CALIDAD DOCENTE

Clasificación Económica	Explicación	Créditos Presupuestarios			Gastos Compromet.	Obligac. Reconoc. Netas	Remanentes de Crédito	Pagos	Obligac. Pdes. de Pago a 31 de Diciembre
		Iniciales	Modificaciones	Definitivos					
220	MATERIAL DE OFICINA	6.800,00	-5.887,00	913,00	0,00	0,00	913,00	0,00	0,00
221	SUMINISTROS	0,00	0,00	0,00	963,00	963,00	-963,00	0,00	963,00
227	TRABAJOS REALIZADOS POR OTRAS EMPRESAS	30.000,00	0,00	30.000,00	29.950,00	29.950,00	50,00	12.950,00	17.000,00
	Subtotal Artículo 22	36.800,00	-5.887,00	30.913,00	30.913,00	30.913,00	0,00	12.950,00	17.963,00
	Subtotal Capítulo 2	36.800,00	-5.887,00	30.913,00	30.913,00	30.913,00	0,00	12.950,00	17.963,00
623	(SIN DESCRIPCIÓN)	2.000,00	0,00	2.000,00	1.474,23	1.474,23	525,77	0,00	1.474,23
	Subtotal Artículo 62	2.000,00	0,00	2.000,00	1.474,23	1.474,23	525,77	0,00	1.474,23
	Subtotal Capítulo 6	2.000,00	0,00	2.000,00	1.474,23	1.474,23	525,77	0,00	1.474,23
TOTAL		38.800,00	-5.887,00	32.913,00	32.387,23	32.387,23	525,77	12.950,00	19.437,23

UNIVERSIDAD DE LA LAGUNA

ESTADO DE LIQUIDACIÓN DEL PRESUPUESTO

LIQUIDACIÓN DEL PRESUPUESTO DE GASTOS DEL EJERCICIO 2012

1ª PARTE

Clasificación Orgánica:	UNIVERSIDAD DE LA LAGUNA
Clasificación Funcional:	422AP CAMPUS DOCENTE VIRTUAL

Clasificación Económica	Explicación	Créditos Presupuestarios			Gastos Compromet.	Obligac. Reconoc. Netas	Remanentes de Crédito	Pagos	Obligac. Pdtes. de Pago a 31 de Diciembre
		Iniciales	Modificaciones	Definitivos					
221	SUMINISTROS	0,00	0,00	0,00	1.496,04	1.496,04	-1.496,04	165,04	1.331,00
226	GASTOS DIVERSOS	50.000,00	6.050,00	56.050,00	53.897,23	53.897,23	2.152,77	52.837,93	1.059,30
	Subtotal Artículo 22	50.000,00	6.050,00	56.050,00	55.393,27	55.393,27	656,73	53.002,97	2.390,30
230	DIETAS	0,00	0,00	0,00	336,60	336,60	-336,60	0,00	336,60
231	LOCOMOCIÓN	0,00	0,00	0,00	119,20	119,20	-119,20	0,00	119,20
	Subtotal Artículo 23	0,00	0,00	0,00	455,80	455,80	-455,80	0,00	455,80
	Subtotal Capítulo 2	50.000,00	6.050,00	56.050,00	55.849,07	55.849,07	200,93	53.002,97	2.846,10
480	A FAMILIAS E INSTITUCIONES SIN FINES DE LUCRO	75.600,00	0,00	75.600,00	73.551,19	73.551,19	2.048,81	73.378,64	172,55
	Subtotal Artículo 48	75.600,00	0,00	75.600,00	73.551,19	73.551,19	2.048,81	73.378,64	172,55
	Subtotal Capítulo 4	75.600,00	0,00	75.600,00	73.551,19	73.551,19	2.048,81	73.378,64	172,55
TOTAL		125.600,00	6.050,00	131.650,00	129.400,26	129.400,26	2.249,74	126.381,61	3.018,65

UNIVERSIDAD DE LA LAGUNA

ESTADO DE LIQUIDACIÓN DEL PRESUPUESTO

LIQUIDACIÓN DEL PRESUPUESTO DE GASTOS DEL EJERCICIO 2012

1ª PARTE

Clasificación Orgánica:	UNIVERSIDAD DE LA LAGUNA
Clasificación Funcional:	422AQ FORMACION DEL PROFESORADO EN HERRAMIENTAS T. I. C.

Clasificación Económica	Explicación	Créditos Presupuestarios			Gastos Compromet.	Obligac. Reconoc. Netas	Remanentes de Crédito	Pagos	Obligac. Pdes. de Pago a 31 de Diciembre
		Iniciales	Modificaciones	Definitivos					
220	MATERIAL DE OFICINA	18.000,00	-4.328,24	13.671,76	3.179,81	3.179,81	10.491,95	1.700,00	1.479,81
221	SUMINISTROS	0,00	0,00	0,00	400,00	400,00	-400,00	400,00	0,00
226	GASTOS DIVERSOS	0,00	-2.413,18	-2.413,18	5.448,97	5.448,97	-7.862,15	1.994,70	3.454,27
227	TRABAJOS REALIZADOS POR OTRAS EMPRESAS	0,00	0,00	0,00	2.229,80	2.229,80	-2.229,80	500,00	1.729,80
	Subtotal Artículo 22	18.000,00	-6.741,42	11.258,58	11.258,58	11.258,58	0,00	4.594,70	6.663,88
	Subtotal Capítulo 2	18.000,00	-6.741,42	11.258,58	11.258,58	11.258,58	0,00	4.594,70	6.663,88
	TOTAL	18.000,00	-6.741,42	11.258,58	11.258,58	11.258,58	0,00	4.594,70	6.663,88

UNIVERSIDAD DE LA LAGUNA

ESTADO DE LIQUIDACIÓN DEL PRESUPUESTO

LIQUIDACIÓN DEL PRESUPUESTO DE GASTOS DEL EJERCICIO 2012

1ª PARTE

Clasificación Orgánica:	UNIVERSIDAD DE LA LAGUNA
Clasificación Funcional:	422AU ACCESO A LA UNIVERSIDAD

Clasificación Económica	Explicación	Créditos Presupuestarios			Gastos Compromet.	Obligac. Reconoc. Netas	Remanentes de Crédito	Pagos	Obligac. Pdtes. de Pago a 31 de Diciembre
		Iniciales	Modificaciones	Definitivos					
220	MATERIAL DE OFICINA	0,00	27.485,11	27.485,11	0,00	0,00	27.485,11	0,00	0,00
226	GASTOS DIVERSOS	70.000,00	0,00	70.000,00	97.485,11	97.485,11	-27.485,11	97.485,11	0,00
	Subtotal Artículo 22	70.000,00	27.485,11	97.485,11	97.485,11	97.485,11	0,00	97.485,11	0,00
	Subtotal Capítulo 2	70.000,00	27.485,11	97.485,11	97.485,11	97.485,11	0,00	97.485,11	0,00
TOTAL		70.000,00	27.485,11	97.485,11	97.485,11	97.485,11	0,00	97.485,11	0,00

UNIVERSIDAD DE LA LAGUNA

ESTADO DE LIQUIDACIÓN DEL PRESUPUESTO

LIQUIDACIÓN DEL PRESUPUESTO DE GASTOS DEL EJERCICIO 2012

1ª PARTE

Clasificación Orgánica:	UNIVERSIDAD DE LA LAGUNA
Clasificación Funcional:	422AV FORMACION E INNOVACION DOCENTE

Clasificación Económica	Explicación	Créditos Presupuestarios			Gastos Compromet.	Obligac. Reconoc. Netas	Remanentes de Crédito	Pagos	Obligac. Pdes. de Pago a 31 de Diciembre
		Iniciales	Modificaciones	Definitivos					
220	MATERIAL DE OFICINA	4.500,00	-18.560,00	-14.060,00	1.850,72	1.850,72	-15.910,72	367,02	1.483,70
221	SUMINISTROS	0,00	0,00	0,00	370,55	370,55	-370,55	82,95	287,60
226	GASTOS DIVERSOS	82.700,00	0,00	82.700,00	42.765,25	42.765,25	39.934,75	28.514,61	14.250,64
227	TRABAJOS REALIZDOS POR OTRAS EMPRESAS	2.200,00	0,00	2.200,00	15.103,38	15.103,38	-12.903,38	5.583,81	9.519,57
	Subtotal Artículo 22	89.400,00	-18.560,00	70.840,00	60.089,90	60.089,90	10.750,10	34.548,39	25.541,51
231	LOCOMOCIÓN	0,00	0,00	0,00	116,00	116,00	-116,00	97,90	18,10
	Subtotal Artículo 23	0,00	0,00	0,00	116,00	116,00	-116,00	97,90	18,10
	Subtotal Capítulo 2	89.400,00	-18.560,00	70.840,00	60.205,90	60.205,90	10.634,10	34.646,29	25.559,61
480	A FAMILIAS E INSTITUCIONES SIN FINES DE LUCRO	11.600,00	0,00	11.600,00	7.536,08	7.536,08	4.063,92	7.536,08	0,00
488	AL PERSONAL DE LA UNIVERSIDAD	12.000,00	0,00	12.000,00	0,00	0,00	12.000,00	0,00	0,00
	Subtotal Artículo 48	23.600,00	0,00	23.600,00	7.536,08	7.536,08	16.063,92	7.536,08	0,00
	Subtotal Capítulo 4	23.600,00	0,00	23.600,00	7.536,08	7.536,08	16.063,92	7.536,08	0,00
623	(SIN DESCRIPCIÓN)	2.000,00	0,00	2.000,00	679,82	679,82	1.320,18	0,00	679,82
625	EN MOBILIARIO Y ENSERES	0,00	0,00	0,00	175,00	175,00	-175,00	0,00	175,00
626	EN EQUIPOS PARA PROCESOS DE LA INFORMACION	0,00	0,00	0,00	1.145,18	1.145,18	-1.145,18	0,00	1.145,18
	Subtotal Artículo 62	2.000,00	0,00	2.000,00	2.000,00	2.000,00	0,00	0,00	2.000,00
	Subtotal Capítulo 6	2.000,00	0,00	2.000,00	2.000,00	2.000,00	0,00	0,00	2.000,00
TOTAL		115.000,00	-18.560,00	96.440,00	69.741,98	69.741,98	26.698,02	42.182,37	27.559,61

UNIVERSIDAD DE LA LAGUNA

ESTADO DE LIQUIDACIÓN DEL PRESUPUESTO

LIQUIDACIÓN DEL PRESUPUESTO DE GASTOS DEL EJERCICIO 2012

1ª PARTE

Clasificación Orgánica:	UNIVERSIDAD DE LA LAGUNA
Clasificación Funcional:	422AW PROGRAMA SENECA

Clasificación Económica	Explicación	Créditos Presupuestarios			Gastos Compromet.	Obligac. Reconoc. Netas	Remanentes de Crédito	Pagos	Obligac. Pdes. de Pago a 31 de Diciembre
		Iniciales	Modificaciones	Definitivos					
480	A FAMILIAS E INSTITUCIONES SIN FINES DE LUCRO	0,00	321.274,42	321.274,42	318.200,00	318.200,00	3.074,42	283.700,00	34.500,00
	Subtotal Artículo 48	0,00	321.274,42	321.274,42	318.200,00	318.200,00	3.074,42	283.700,00	34.500,00
	Subtotal Capítulo 4	0,00	321.274,42	321.274,42	318.200,00	318.200,00	3.074,42	283.700,00	34.500,00
623	(SIN DESCRIPCIÓN)	0,00	11.287,79	11.287,79	0,00	0,00	11.287,79	0,00	0,00
	Subtotal Artículo 62	0,00	11.287,79	11.287,79	0,00	0,00	11.287,79	0,00	0,00
	Subtotal Capítulo 6	0,00	11.287,79	11.287,79	0,00	0,00	11.287,79	0,00	0,00
TOTAL		0,00	332.562,21	332.562,21	318.200,00	318.200,00	14.362,21	283.700,00	34.500,00

UNIVERSIDAD DE LA LAGUNA

ESTADO DE LIQUIDACIÓN DEL PRESUPUESTO

LIQUIDACIÓN DEL PRESUPUESTO DE GASTOS DEL EJERCICIO 2012

1ª PARTE

Clasificación Orgánica:	UNIVERSIDAD DE LA LAGUNA
Clasificación Funcional:	422AX MOVILIDAD INTERNACIONAL

Clasificación Económica	Explicación	Créditos Presupuestarios			Gastos Compromet.	Obligac. Reconoc. Netas	Remanentes de Crédito	Pagos	Obligac. Pdes. de Pago a 31 de Diciembre
		Iniciales	Modificaciones	Definitivos					
480	A FAMILIAS E INSTITUCIONES SIN FINES DE LUCRO	132.954,19	-2.921,17	130.033,02	53.787,75	53.787,75	76.245,27	27.635,17	26.152,58
	Subtotal Artículo 48	132.954,19	-2.921,17	130.033,02	53.787,75	53.787,75	76.245,27	27.635,17	26.152,58
	Subtotal Capítulo 4	132.954,19	-2.921,17	130.033,02	53.787,75	53.787,75	76.245,27	27.635,17	26.152,58
TOTAL		132.954,19	-2.921,17	130.033,02	53.787,75	53.787,75	76.245,27	27.635,17	26.152,58

UNIVERSIDAD DE LA LAGUNA

ESTADO DE LIQUIDACIÓN DEL PRESUPUESTO

LIQUIDACIÓN DEL PRESUPUESTO DE GASTOS DEL EJERCICIO 2012

1ª PARTE

Clasificación Orgánica:	UNIVERSIDAD DE LA LAGUNA
Clasificación Funcional:	422AY COOPERACION UNIVERSITARIA AL DESARROLLO

Clasificación Económica	Explicación	Créditos Presupuestarios			Gastos Compromet.	Obligac. Reconoc. Netas	Remanentes de Crédito	Pagos	Obligac. Pdes. de Pago a 31 de Diciembre
		Iniciales	Modificaciones	Definitivos					
480	A FAMILIAS E INSTITUCIONES SIN FINES DE LUCRO	37.648,10	0,00	37.648,10	28.563,61	28.563,61	9.084,49	24.945,10	3.618,51
	Subtotal Artículo 48	37.648,10	0,00	37.648,10	28.563,61	28.563,61	9.084,49	24.945,10	3.618,51
	Subtotal Capítulo 4	37.648,10	0,00	37.648,10	28.563,61	28.563,61	9.084,49	24.945,10	3.618,51
TOTAL		37.648,10	0,00	37.648,10	28.563,61	28.563,61	9.084,49	24.945,10	3.618,51

UNIVERSIDAD DE LA LAGUNA

ESTADO DE LIQUIDACIÓN DEL PRESUPUESTO

LIQUIDACIÓN DEL PRESUPUESTO DE GASTOS DEL EJERCICIO 2012

1ª PARTE

Clasificación Orgánica:	UNIVERSIDAD DE LA LAGUNA
Clasificación Funcional:	423B1 ASISTENCIA A CONGRESOS Y REUNIONES

Clasificación Económica	Explicación	Créditos Presupuestarios			Gastos Compromet.	Obligac. Reconoc. Netas	Remanentes de Crédito	Pagos	Obligac. Pdtes. de Pago a 31 de Diciembre
		Iniciales	Modificaciones	Definitivos					
489	AYUDAS A ALUMNOS Y COLEGIOS MAYORES	112.000,00	-900,00	111.100,00	109.229,90	109.229,90	1.870,10	85.416,28	23.813,62
	Subtotal Artículo 48	112.000,00	-900,00	111.100,00	109.229,90	109.229,90	1.870,10	85.416,28	23.813,62
	Subtotal Capítulo 4	112.000,00	-900,00	111.100,00	109.229,90	109.229,90	1.870,10	85.416,28	23.813,62
TOTAL		112.000,00	-900,00	111.100,00	109.229,90	109.229,90	1.870,10	85.416,28	23.813,62

UNIVERSIDAD DE LA LAGUNA

ESTADO DE LIQUIDACIÓN DEL PRESUPUESTO

LIQUIDACIÓN DEL PRESUPUESTO DE GASTOS DEL EJERCICIO 2012

1ª PARTE

Clasificación Orgánica:	UNIVERSIDAD DE LA LAGUNA
Clasificación Funcional:	423B2 AYUDAS PARA CURSOS DE ESPECIALIZACIÓN Y ESTANCIAS CC

Clasificación Económica	Explicación	Créditos Presupuestarios			Gastos Compromet.	Obligac. Reconoc. Netas	Remanentes de Crédito	Pagos	Obligac. Pdes. de Pago a 31 de Diciembre
		Iniciales	Modificaciones	Definitivos					
226	GASTOS DIVERSOS	70.000,00	-928,95	69.071,05	63.760,03	63.760,03	5.311,02	48.699,52	15.060,51
	Subtotal Artículo 22	70.000,00	-928,95	69.071,05	63.760,03	63.760,03	5.311,02	48.699,52	15.060,51
230	DIETAS	0,00	0,00	0,00	1.512,46	1.512,46	-1.512,46	525,46	987,00
	Subtotal Artículo 23	0,00	0,00	0,00	1.512,46	1.512,46	-1.512,46	525,46	987,00
	Subtotal Capítulo 2	70.000,00	-928,95	69.071,05	65.272,49	65.272,49	3.798,56	49.224,98	16.047,51
TOTAL		70.000,00	-928,95	69.071,05	65.272,49	65.272,49	3.798,56	49.224,98	16.047,51

UNIVERSIDAD DE LA LAGUNA

ESTADO DE LIQUIDACIÓN DEL PRESUPUESTO

LIQUIDACIÓN DEL PRESUPUESTO DE GASTOS DEL EJERCICIO 2012

1ª PARTE

Clasificación Orgánica:	UNIVERSIDAD DE LA LAGUNA
Clasificación Funcional:	423B3 ORGANIZACIÓN DE CONGRESOS Y REUNIONES

Clasificación Económica	Explicación	Créditos Presupuestarios			Gastos Compromet.	Obligac. Reconoc. Netas	Remanentes de Crédito	Pagos	Obligac. Pdes. de Pago a 31 de Diciembre
		Iniciales	Modificaciones	Definitivos					
226	GASTOS DIVERSOS	25.300,00	-6.600,00	18.700,00	16.924,49	16.924,49	1.775,51	9.982,02	6.942,47
	Subtotal Artículo 22	25.300,00	-6.600,00	18.700,00	16.924,49	16.924,49	1.775,51	9.982,02	6.942,47
	Subtotal Capítulo 2	25.300,00	-6.600,00	18.700,00	16.924,49	16.924,49	1.775,51	9.982,02	6.942,47
	TOTAL	25.300,00	-6.600,00	18.700,00	16.924,49	16.924,49	1.775,51	9.982,02	6.942,47

UNIVERSIDAD DE LA LAGUNA

ESTADO DE LIQUIDACIÓN DEL PRESUPUESTO

LIQUIDACIÓN DEL PRESUPUESTO DE GASTOS DEL EJERCICIO 2012

1ª PARTE

Clasificación Orgánica:	UNIVERSIDAD DE LA LAGUNA
Clasificación Funcional:	423B4 AYUDAS PARA TESIS

Clasificación Económica	Explicación	Créditos Presupuestarios			Gastos Compromet.	Obligac. Reconoc. Netas	Remanentes de Crédito	Pagos	Obligac. Pdtes. de Pago a 31 de Diciembre
		Iniciales	Modificaciones	Definitivos					
488	AL PERSONAL DE LA UNIVERSIDAD	30.000,00	-2.332,00	27.668,00	24.569,85	24.569,85	3.098,15	24.569,85	0,00
	Subtotal Artículo 48	30.000,00	-2.332,00	27.668,00	24.569,85	24.569,85	3.098,15	24.569,85	0,00
	Subtotal Capítulo 4	30.000,00	-2.332,00	27.668,00	24.569,85	24.569,85	3.098,15	24.569,85	0,00
TOTAL		30.000,00	-2.332,00	27.668,00	24.569,85	24.569,85	3.098,15	24.569,85	0,00

UNIVERSIDAD DE LA LAGUNA

ESTADO DE LIQUIDACIÓN DEL PRESUPUESTO

LIQUIDACIÓN DEL PRESUPUESTO DE GASTOS DEL EJERCICIO 2012

1ª PARTE

Clasificación Orgánica:	UNIVERSIDAD DE LA LAGUNA
Clasificación Funcional:	423B5 PROGRAMA PROPIO DE PROYECTOS DE INVESTIGACION

Clasificación Económica	Explicación	Créditos Presupuestarios			Gastos Compromet.	Obligac. Reconoc. Netas	Remanentes de Crédito	Pagos	Obligac. Pdes. de Pago a 31 de Diciembre
		Iniciales	Modificaciones	Definitivos					
640	INVESTIGACIÓN CIENTÍFICA	313.017,56	-1.300,00	311.717,56	292.386,00	292.386,00	19.331,56	144.569,78	147.816,22
644	PROPIEDAD INTELECTUAL E INDUSTRIAL	0,00	0,00	0,00	7.620,46	7.620,46	-7.620,46	5.221,02	2.399,44
	Subtotal Artículo 64	313.017,56	-1.300,00	311.717,56	300.006,46	300.006,46	11.711,10	149.790,80	150.215,66
	Subtotal Capítulo 6	313.017,56	-1.300,00	311.717,56	300.006,46	300.006,46	11.711,10	149.790,80	150.215,66
TOTAL		313.017,56	-1.300,00	311.717,56	300.006,46	300.006,46	11.711,10	149.790,80	150.215,66

UNIVERSIDAD DE LA LAGUNA

ESTADO DE LIQUIDACIÓN DEL PRESUPUESTO

LIQUIDACIÓN DEL PRESUPUESTO DE GASTOS DEL EJERCICIO 2012

1ª PARTE

Clasificación Orgánica:	UNIVERSIDAD DE LA LAGUNA
Clasificación Funcional:	423B9 FORMACIÓN DEL PERSONAL DE ADMINISTRACIÓN Y SERVICIO

Clasificación Económica	Explicación	Créditos Presupuestarios			Gastos Compromet.	Obligac. Reconoc. Netas	Remanentes de Crédito	Pagos	Obligac. Pdes. de Pago a 31 de Diciembre
		Iniciales	Modificaciones	Definitivos					
162	GASTOS SOCIALES FUNCIONARIOS	3.000,00	3.000,00	6.000,00	5.265,48	5.265,48	734,52	5.075,48	190,00
163	GASTOS SOCIALES DEL PERSONAL LABORAL	3.000,00	3.000,00	6.000,00	2.005,00	2.005,00	3.995,00	1.230,00	775,00
	Subtotal Artículo 16	6.000,00	6.000,00	12.000,00	7.270,48	7.270,48	4.729,52	6.305,48	965,00
	Subtotal Capítulo 1	6.000,00	6.000,00	12.000,00	7.270,48	7.270,48	4.729,52	6.305,48	965,00
220	MATERIAL DE OFICINA	0,00	10.000,00	10.000,00	0,00	0,00	10.000,00	0,00	0,00
221	SUMINISTROS	0,00	0,00	0,00	25,00	25,00	-25,00	25,00	0,00
226	GASTOS DIVERSOS	0,00	0,00	0,00	45.482,56	45.482,56	-45.482,56	37.037,71	8.444,85
227	TRABAJOS REALIZDOS POR OTRAS EMPRESAS	0,00	0,00	0,00	1.980,00	1.980,00	-1.980,00	1.980,00	0,00
	Subtotal Artículo 22	0,00	10.000,00	10.000,00	47.487,56	47.487,56	-37.487,56	39.042,71	8.444,85
230	DIETAS	44.032,02	-24.430,83	19.601,19	8.596,34	8.596,34	11.004,85	8.596,34	0,00
231	LOCOMOCIÓN	30.522,41	0,00	30.522,41	626,13	626,13	29.896,28	357,67	268,46
	Subtotal Artículo 23	74.554,43	-24.430,83	50.123,60	9.222,47	9.222,47	40.901,13	8.954,01	268,46
	Subtotal Capítulo 2	74.554,43	-14.430,83	60.123,60	56.710,03	56.710,03	3.413,57	47.996,72	8.713,31
488	AL PERSONAL DE LA UNIVERSIDAD	26.515,23	-23.000,00	3.515,23	0,00	0,00	3.515,23	0,00	0,00
	Subtotal Artículo 48	26.515,23	-23.000,00	3.515,23	0,00	0,00	3.515,23	0,00	0,00
	Subtotal Capítulo 4	26.515,23	-23.000,00	3.515,23	0,00	0,00	3.515,23	0,00	0,00
625	EN MOBILIARIO Y ENSERES	0,00	0,00	0,00	1.000,00	1.000,00	-1.000,00	0,00	1.000,00
626	EN EQUIPOS PARA PROCESOS DE LA INFORMACION	2.000,00	7.000,00	9.000,00	7.878,25	7.878,25	1.121,75	0,00	7.878,25
	Subtotal Artículo 62	2.000,00	7.000,00	9.000,00	8.878,25	8.878,25	121,75	0,00	8.878,25
	Subtotal Capítulo 6	2.000,00	7.000,00	9.000,00	8.878,25	8.878,25	121,75	0,00	8.878,25
TOTAL		109.069,66	-24.430,83	84.638,83	72.858,76	72.858,76	11.780,07	54.302,20	18.556,56

UNIVERSIDAD DE LA LAGUNA

ESTADO DE LIQUIDACIÓN DEL PRESUPUESTO

LIQUIDACIÓN DEL PRESUPUESTO DE GASTOS DEL EJERCICIO 2012

1ª PARTE

Clasificación Orgánica:	UNIVERSIDAD DE LA LAGUNA
Clasificación Funcional:	423BE TRIBUNALES DE OPOSICIÓN

Clasificación Económica	Explicación	Créditos Presupuestarios			Gastos Compromet.	Obligac. Reconoc. Netas	Remanentes de Crédito	Pagos	Obligac. Pdtes. de Pago a 31 de Diciembre
		Iniciales	Modificaciones	Definitivos					
226	GASTOS DIVERSOS	0,00	0,00	0,00	5.167,31	5.167,31	-5.167,31	5.167,31	0,00
	Subtotal Artículo 22	0,00	0,00	0,00	5.167,31	5.167,31	-5.167,31	5.167,31	0,00
230	DIETAS	40.000,00	0,00	40.000,00	1.065,90	1.065,90	38.934,10	1.065,90	0,00
231	LOCOMOCIÓN	20.000,00	0,00	20.000,00	757,73	757,73	19.242,27	757,73	0,00
233	OTRAS INDEMNIZACIONES	40.000,00	-60.410,06	-20.410,06	32.599,00	32.599,00	-53.009,06	32.599,00	0,00
	Subtotal Artículo 23	100.000,00	-60.410,06	39.589,94	34.422,63	34.422,63	5.167,31	34.422,63	0,00
	Subtotal Capítulo 2	100.000,00	-60.410,06	39.589,94	39.589,94	39.589,94	0,00	39.589,94	0,00
TOTAL		100.000,00	-60.410,06	39.589,94	39.589,94	39.589,94	0,00	39.589,94	0,00

UNIVERSIDAD DE LA LAGUNA

ESTADO DE LIQUIDACIÓN DEL PRESUPUESTO

LIQUIDACIÓN DEL PRESUPUESTO DE GASTOS DEL EJERCICIO 2012

1ª PARTE

Clasificación Orgánica:	UNIVERSIDAD DE LA LAGUNA
Clasificación Funcional:	423C1 BONOS DE COMEDOR

Clasificación Económica	Explicación	Créditos Presupuestarios			Gastos Compromet.	Obligac. Reconoc. Netas	Remanentes de Crédito	Pagos	Obligac. Pdes. de Pago a 31 de Diciembre
		Iniciales	Modificaciones	Definitivos					
213	MAQUINARIA, INSTALACIÓN Y UTILLAJE	0,00	0,00	0,00	178,65	178,65	-178,65	178,65	0,00
	Subtotal Artículo 21	0,00	0,00	0,00	178,65	178,65	-178,65	178,65	0,00
220	MATERIAL DE OFICINA	0,00	-157,00	-157,00	1.064,35	1.064,35	-1.221,35	883,60	180,75
221	SUMINISTROS	0,00	0,00	0,00	666,44	666,44	-666,44	666,44	0,00
227	TRABAJOS REALIZADOS POR OTRAS EMPRESAS	8.000,00	-888,72	7.111,28	1.473,00	1.473,00	5.638,28	1.473,00	0,00
	Subtotal Artículo 22	8.000,00	-1.045,72	6.954,28	3.203,79	3.203,79	3.750,49	3.023,04	180,75
	Subtotal Capítulo 2	8.000,00	-1.045,72	6.954,28	3.382,44	3.382,44	3.571,84	3.201,69	180,75
489	AYUDAS A ALUMNOS Y COLEGIOS MAYORES	40.395,00	51.056,44	91.451,44	66.170,55	66.170,55	25.280,89	41.130,36	25.040,19
	Subtotal Artículo 48	40.395,00	51.056,44	91.451,44	66.170,55	66.170,55	25.280,89	41.130,36	25.040,19
	Subtotal Capítulo 4	40.395,00	51.056,44	91.451,44	66.170,55	66.170,55	25.280,89	41.130,36	25.040,19
TOTAL		48.395,00	50.010,72	98.405,72	69.552,99	69.552,99	28.852,73	44.332,05	25.220,94

UNIVERSIDAD DE LA LAGUNA

ESTADO DE LIQUIDACIÓN DEL PRESUPUESTO

LIQUIDACIÓN DEL PRESUPUESTO DE GASTOS DEL EJERCICIO 2012

1ª PARTE

Clasificación Orgánica:	UNIVERSIDAD DE LA LAGUNA
Clasificación Funcional:	423C2 AYUDAS A GUARDERÍA

Clasificación Económica	Explicación	Créditos Presupuestarios			Gastos Compromet.	Obligac. Reconoc. Netas	Remanentes de Crédito	Pagos	Obligac. Pdtes. de Pago a 31 de Diciembre
		Iniciales	Modificaciones	Definitivos					
489	AYUDAS A ALUMNOS Y COLEGIOS MAYORES	11.340,00	0,00	11.340,00	5.757,06	5.757,06	5.582,94	4.947,06	810,00
	Subtotal Artículo 48	11.340,00	0,00	11.340,00	5.757,06	5.757,06	5.582,94	4.947,06	810,00
	Subtotal Capítulo 4	11.340,00	0,00	11.340,00	5.757,06	5.757,06	5.582,94	4.947,06	810,00
TOTAL		11.340,00	0,00	11.340,00	5.757,06	5.757,06	5.582,94	4.947,06	810,00

UNIVERSIDAD DE LA LAGUNA

ESTADO DE LIQUIDACIÓN DEL PRESUPUESTO

LIQUIDACIÓN DEL PRESUPUESTO DE GASTOS DEL EJERCICIO 2012

1ª PARTE

Clasificación Orgánica:	UNIVERSIDAD DE LA LAGUNA
Clasificación Funcional:	423C3 BOLSAS DE VIAJE

Clasificación Económica	Explicación	Créditos Presupuestarios			Gastos Compromet.	Obligac. Reconoc. Netas	Remanentes de Crédito	Pagos	Obligac. Pdtes. de Pago a 31 de Diciembre
		Iniciales	Modificaciones	Definitivos					
489	AYUDAS A ALUMNOS Y COLEGIOS MAYORES	11.329,50	0,00	11.329,50	8.160,00	8.160,00	3.169,50	5.490,00	2.670,00
	Subtotal Artículo 48	11.329,50	0,00	11.329,50	8.160,00	8.160,00	3.169,50	5.490,00	2.670,00
	Subtotal Capítulo 4	11.329,50	0,00	11.329,50	8.160,00	8.160,00	3.169,50	5.490,00	2.670,00
TOTAL		11.329,50	0,00	11.329,50	8.160,00	8.160,00	3.169,50	5.490,00	2.670,00

UNIVERSIDAD DE LA LAGUNA

ESTADO DE LIQUIDACIÓN DEL PRESUPUESTO

LIQUIDACIÓN DEL PRESUPUESTO DE GASTOS DEL EJERCICIO 2012

1ª PARTE

Clasificación Orgánica:	UNIVERSIDAD DE LA LAGUNA
Clasificación Funcional:	423C5 TRANSPORTE UNIVERSITARIO

Clasificación Económica	Explicación	Créditos Presupuestarios			Gastos Compromet.	Obligac. Reconoc. Netas	Remanentes de Crédito	Pagos	Obligac. Pdes. de Pago a 31 de Diciembre
		Iniciales	Modificaciones	Definitivos					
223	TRANSPORTES	55.070,00	157,00	55.227,00	55.227,00	55.227,00	0,00	55.227,00	0,00
	Subtotal Artículo 22	55.070,00	157,00	55.227,00	55.227,00	55.227,00	0,00	55.227,00	0,00
	Subtotal Capítulo 2	55.070,00	157,00	55.227,00	55.227,00	55.227,00	0,00	55.227,00	0,00
TOTAL		55.070,00	157,00	55.227,00	55.227,00	55.227,00	0,00	55.227,00	0,00

UNIVERSIDAD DE LA LAGUNA

ESTADO DE LIQUIDACIÓN DEL PRESUPUESTO

LIQUIDACIÓN DEL PRESUPUESTO DE GASTOS DEL EJERCICIO 2012

1ª PARTE

Clasificación Orgánica:	UNIVERSIDAD DE LA LAGUNA
Clasificación Funcional:	423C8 BECAS Y AYUDAS AL ESTUDIO

Clasificación Económica	Explicación	Créditos Presupuestarios			Gastos Compromet.	Obligac. Reconoc. Netas	Remanentes de Crédito	Pagos	Obligac. Pdtes. de Pago a 31 de Diciembre
		Iniciales	Modificaciones	Definitivos					
489	AYUDAS A ALUMNOS Y COLEGIOS MAYORES	6.600,00	-543,28	6.056,72	6.056,72	6.056,72	0,00	6.022,21	34,51
	Subtotal Artículo 48	6.600,00	-543,28	6.056,72	6.056,72	6.056,72	0,00	6.022,21	34,51
	Subtotal Capítulo 4	6.600,00	-543,28	6.056,72	6.056,72	6.056,72	0,00	6.022,21	34,51
TOTAL		6.600,00	-543,28	6.056,72	6.056,72	6.056,72	0,00	6.022,21	34,51

UNIVERSIDAD DE LA LAGUNA

ESTADO DE LIQUIDACIÓN DEL PRESUPUESTO

LIQUIDACIÓN DEL PRESUPUESTO DE GASTOS DEL EJERCICIO 2012

1ª PARTE

Clasificación Orgánica:	UNIVERSIDAD DE LA LAGUNA
Clasificación Funcional:	423CC AYUDAS ALUMNOS TERCER CICLO

Clasificación Económica	Explicación	Créditos Presupuestarios			Gastos Compromet.	Obligac. Reconoc. Netas	Remanentes de Crédito	Pagos	Obligac. Pdtes. de Pago a 31 de Diciembre
		Iniciales	Modificaciones	Definitivos					
489	AYUDAS A ALUMNOS Y COLEGIOS MAYORES	22.357,65	-9.717,94	12.639,71	10.737,50	10.737,50	1.902,21	10.737,50	0,00
	Subtotal Artículo 48	22.357,65	-9.717,94	12.639,71	10.737,50	10.737,50	1.902,21	10.737,50	0,00
	Subtotal Capítulo 4	22.357,65	-9.717,94	12.639,71	10.737,50	10.737,50	1.902,21	10.737,50	0,00
TOTAL		22.357,65	-9.717,94	12.639,71	10.737,50	10.737,50	1.902,21	10.737,50	0,00

UNIVERSIDAD DE LA LAGUNA

ESTADO DE LIQUIDACIÓN DEL PRESUPUESTO

LIQUIDACIÓN DEL PRESUPUESTO DE GASTOS DEL EJERCICIO 2012

1ª PARTE

Clasificación Orgánica:	UNIVERSIDAD DE LA LAGUNA
Clasificación Funcional:	423CH ALOJAMIENTO UNIVERSITARIO

Clasificación Económica	Explicación	Créditos Presupuestarios			Gastos Compromet.	Obligac. Reconoc. Netas	Remanentes de Crédito	Pagos	Obligac. Pdes. de Pago a 31 de Diciembre
		Iniciales	Modificaciones	Definitivos					
212	EDIFICIOS Y OTRAS CONSTRUCCIONES	0,00	0,00	0,00	7.063,52	7.063,52	-7.063,52	4.866,71	2.196,81
213	MAQUINARIA, INSTALACIÓN Y UTILLAJE	34.686,12	0,00	34.686,12	15.632,20	15.632,20	19.053,92	9.456,78	6.175,42
215	MOBILIARIO Y ENSERES	0,00	0,00	0,00	7.225,28	7.225,28	-7.225,28	1.101,90	6.123,38
216	EQUIPOS PARA PROCESOS DE INFORMACIÓN	0,00	0,00	0,00	289,42	289,42	-289,42	194,25	95,17
	Subtotal Artículo 21	34.686,12	0,00	34.686,12	30.210,42	30.210,42	4.475,70	15.619,64	14.590,78
220	MATERIAL DE OFICINA	533.366,50	-4.722,83	528.643,67	3.474,83	3.474,83	525.168,84	2.004,72	1.470,11
221	SUMINISTROS	65.500,00	-1.815,89	63.684,11	571.528,50	571.528,50	-507.844,39	462.177,87	109.350,63
222	COMUNICACIONES	0,00	0,00	0,00	38,91	38,91	-38,91	38,91	0,00
227	TRABAJOS REALIZDOS POR OTRAS EMPRESAS	0,00	0,00	0,00	2.638,12	2.638,12	-2.638,12	2.169,61	468,51
	Subtotal Artículo 22	598.866,50	-6.538,72	592.327,78	577.680,36	577.680,36	14.647,42	466.391,11	111.289,25
	Subtotal Capítulo 2	633.552,62	-6.538,72	627.013,90	607.890,78	607.890,78	19.123,12	482.010,75	125.880,03
489	AYUDAS A ALUMNOS Y COLEGIOS MAYORES	150.966,12	-2.429,97	148.536,15	145.048,33	145.048,33	3.487,82	141.442,21	3.606,12
	Subtotal Artículo 48	150.966,12	-2.429,97	148.536,15	145.048,33	145.048,33	3.487,82	141.442,21	3.606,12
	Subtotal Capítulo 4	150.966,12	-2.429,97	148.536,15	145.048,33	145.048,33	3.487,82	141.442,21	3.606,12
623	(SIN DESCRIPCIÓN)	0,00	6.030,60	6.030,60	3.867,80	3.867,80	2.162,80	3.867,80	0,00
625	EN MOBILIARIO Y ENSERES	0,00	2.168,00	2.168,00	3.935,06	3.935,06	-1.767,06	3.176,00	759,06
626	EN EQUIPOS PARA PROCESOS DE LA INFORMACION	0,00	770,09	770,09	1.056,83	1.056,83	-286,74	0,00	1.056,83
	Subtotal Artículo 62	0,00	8.968,69	8.968,69	8.859,69	8.859,69	109,00	7.043,80	1.815,89
	Subtotal Capítulo 6	0,00	8.968,69	8.968,69	8.859,69	8.859,69	109,00	7.043,80	1.815,89
TOTAL		784.518,74	0,00	784.518,74	761.798,80	761.798,80	22.719,94	630.496,76	131.302,04

UNIVERSIDAD DE LA LAGUNA

ESTADO DE LIQUIDACIÓN DEL PRESUPUESTO

LIQUIDACIÓN DEL PRESUPUESTO DE GASTOS DEL EJERCICIO 2012

1ª PARTE

Clasificación Orgánica:	UNIVERSIDAD DE LA LAGUNA
Clasificación Funcional:	423CÑ AYUDAS A ESPECIALES SITUACIONES FAMILIARES Y ECONOMI

Clasificación Económica	Explicación	Créditos Presupuestarios			Gastos Compromet.	Obligac. Reconoc. Netas	Remanentes de Crédito	Pagos	Obligac. Pdtes. de Pago a 31 de Diciembre
		Iniciales	Modificaciones	Definitivos					
489	AYUDAS A ALUMNOS Y COLEGIOS MAYORES	81.678,36	-8.022,49	73.655,87	43.181,09	43.181,09	30.474,78	16.059,55	27.121,54
	Subtotal Artículo 48	81.678,36	-8.022,49	73.655,87	43.181,09	43.181,09	30.474,78	16.059,55	27.121,54
	Subtotal Capítulo 4	81.678,36	-8.022,49	73.655,87	43.181,09	43.181,09	30.474,78	16.059,55	27.121,54
TOTAL		81.678,36	-8.022,49	73.655,87	43.181,09	43.181,09	30.474,78	16.059,55	27.121,54

UNIVERSIDAD DE LA LAGUNA

ESTADO DE LIQUIDACIÓN DEL PRESUPUESTO

LIQUIDACIÓN DEL PRESUPUESTO DE GASTOS DEL EJERCICIO 2012

1ª PARTE

Clasificación Orgánica:	UNIVERSIDAD DE LA LAGUNA
Clasificación Funcional:	423CQ ALUMNOS ERASMUS

Clasificación Económica	Explicación	Créditos Presupuestarios			Gastos Compromet.	Obligac. Reconoc. Netas	Remanentes de Crédito	Pagos	Obligac. Pdtes. de Pago a 31 de Diciembre
		Iniciales	Modificaciones	Definitivos					
489	AYUDAS A ALUMNOS Y COLEGIOS MAYORES	0,00	581.916,55	581.916,55	478.788,52	478.788,52	103.128,03	478.788,52	0,00
	Subtotal Artículo 48	0,00	581.916,55	581.916,55	478.788,52	478.788,52	103.128,03	478.788,52	0,00
	Subtotal Capítulo 4	0,00	581.916,55	581.916,55	478.788,52	478.788,52	103.128,03	478.788,52	0,00
TOTAL		0,00	581.916,55	581.916,55	478.788,52	478.788,52	103.128,03	478.788,52	0,00

UNIVERSIDAD DE LA LAGUNA

ESTADO DE LIQUIDACIÓN DEL PRESUPUESTO

LIQUIDACIÓN DEL PRESUPUESTO DE GASTOS DEL EJERCICIO 2012

1ª PARTE

Clasificación Orgánica:	UNIVERSIDAD DE LA LAGUNA
Clasificación Funcional:	423CR CONTRATO INSTITUCIONAL SOCRATES

Clasificación Económica	Explicación	Créditos Presupuestarios			Gastos Compromet.	Obligac. Reconoc. Netas	Remanentes de Crédito	Pagos	Obligac. Pdes. de Pago a 31 de Diciembre
		Iniciales	Modificaciones	Definitivos					
489	AYUDAS A ALUMNOS Y COLEGIOS MAYORES	0,00	433.131,07	433.131,07	277.866,48	277.866,48	155.264,59	181.462,48	96.404,00
	Subtotal Artículo 48	0,00	433.131,07	433.131,07	277.866,48	277.866,48	155.264,59	181.462,48	96.404,00
	Subtotal Capítulo 4	0,00	433.131,07	433.131,07	277.866,48	277.866,48	155.264,59	181.462,48	96.404,00
640	INVESTIGACIÓN CIENTÍFICA	0,00	0,00	0,00	480,00	480,00	-480,00	480,00	0,00
642	APLICACIONES INFORMÁTICAS SOFTWARE	0,00	121.442,95	121.442,95	12.106,62	12.106,62	109.336,33	12.106,62	0,00
	Subtotal Artículo 64	0,00	121.442,95	121.442,95	12.586,62	12.586,62	108.856,33	12.586,62	0,00
	Subtotal Capítulo 6	0,00	121.442,95	121.442,95	12.586,62	12.586,62	108.856,33	12.586,62	0,00
TOTAL		0,00	554.574,02	554.574,02	290.453,10	290.453,10	264.120,92	194.049,10	96.404,00

UNIVERSIDAD DE LA LAGUNA

ESTADO DE LIQUIDACIÓN DEL PRESUPUESTO

LIQUIDACIÓN DEL PRESUPUESTO DE GASTOS DEL EJERCICIO 2012

1ª PARTE

Clasificación Orgánica:	UNIVERSIDAD DE LA LAGUNA
Clasificación Funcional:	423CS ALUMNOS SOCRATES 9498 RESTOS

Clasificación Económica	Explicación	Créditos Presupuestarios			Gastos Compromet.	Obligac. Reconoc. Netas	Remanentes de Crédito	Pagos	Obligac. Pdtes. de Pago a 31 de Diciembre
		Iniciales	Modificaciones	Definitivos					
489	AYUDAS A ALUMNOS Y COLEGIOS MAYORES	0,00	4.990,28	4.990,28	3.300,00	3.300,00	1.690,28	0,00	3.300,00
	Subtotal Artículo 48	0,00	4.990,28	4.990,28	3.300,00	3.300,00	1.690,28	0,00	3.300,00
	Subtotal Capítulo 4	0,00	4.990,28	4.990,28	3.300,00	3.300,00	1.690,28	0,00	3.300,00
TOTAL		0,00	4.990,28	4.990,28	3.300,00	3.300,00	1.690,28	0,00	3.300,00

UNIVERSIDAD DE LA LAGUNA

ESTADO DE LIQUIDACIÓN DEL PRESUPUESTO

LIQUIDACIÓN DEL PRESUPUESTO DE GASTOS DEL EJERCICIO 2012

1ª PARTE

Clasificación Orgánica:	UNIVERSIDAD DE LA LAGUNA
Clasificación Funcional:	423CX PROGRAMA DE ATENCION A LA DISCAPACIDAD

Clasificación Económica	Explicación	Créditos Presupuestarios			Gastos Compromet.	Obligac. Reconoc. Netas	Remanentes de Crédito	Pagos	Obligac. Pdtes. de Pago a 31 de Diciembre
		Iniciales	Modificaciones	Definitivos					
489	AYUDAS A ALUMNOS Y COLEGIOS MAYORES	50.248,23	-14.988,23	35.260,00	28.074,30	28.074,30	7.185,70	21.791,30	6.283,00
	Subtotal Artículo 48	50.248,23	-14.988,23	35.260,00	28.074,30	28.074,30	7.185,70	21.791,30	6.283,00
	Subtotal Capítulo 4	50.248,23	-14.988,23	35.260,00	28.074,30	28.074,30	7.185,70	21.791,30	6.283,00
TOTAL		50.248,23	-14.988,23	35.260,00	28.074,30	28.074,30	7.185,70	21.791,30	6.283,00

UNIVERSIDAD DE LA LAGUNA

ESTADO DE LIQUIDACIÓN DEL PRESUPUESTO

LIQUIDACIÓN DEL PRESUPUESTO DE GASTOS DEL EJERCICIO 2012

1ª PARTE

Clasificación Orgánica:	UNIVERSIDAD DE LA LAGUNA
Clasificación Funcional:	423CZ ACTUACIONES EN FAVOR DEL PERSONAL

Clasificación Económica	Explicación	Créditos Presupuestarios			Gastos Compromet.	Obligac. Reconoc. Netas	Remanentes de Crédito	Pagos	Obligac. Pdes. de Pago a 31 de Diciembre
		Iniciales	Modificaciones	Definitivos					
162	GASTOS SOCIALES FUNCIONARIOS	137.463,98	0,00	137.463,98	203.382,50	203.382,50	-65.918,52	163.579,00	39.803,50
163	GASTOS SOCIALES DEL PERSONAL LABORAL	137.463,98	0,00	137.463,98	63.699,43	63.699,43	73.764,55	44.278,03	19.421,40
	Subtotal Artículo 16	274.927,96	0,00	274.927,96	267.081,93	267.081,93	7.846,03	207.857,03	59.224,90
	Subtotal Capítulo 1	274.927,96	0,00	274.927,96	267.081,93	267.081,93	7.846,03	207.857,03	59.224,90
831	PRÉSTAMOS A LARGO PLAZO	1.200.000,00	0,00	1.200.000,00	712.092,22	712.092,22	487.907,78	712.092,22	0,00
	Subtotal Artículo 83	1.200.000,00	0,00	1.200.000,00	712.092,22	712.092,22	487.907,78	712.092,22	0,00
	Subtotal Capítulo 8	1.200.000,00	0,00	1.200.000,00	712.092,22	712.092,22	487.907,78	712.092,22	0,00
TOTAL		1.474.927,96	0,00	1.474.927,96	979.174,15	979.174,15	495.753,81	919.949,25	59.224,90

UNIVERSIDAD DE LA LAGUNA

ESTADO DE LIQUIDACIÓN DEL PRESUPUESTO

LIQUIDACIÓN DEL PRESUPUESTO DE GASTOS DEL EJERCICIO 2012

1ª PARTE

Clasificación Orgánica:	UNIVERSIDAD DE LA LAGUNA
Clasificación Funcional:	423D0 Proyecto de Convergencia Europea y nuevos planes de estudio

Clasificación Económica	Explicación	Créditos Presupuestarios			Gastos Compromet.	Obligac. Reconoc. Netas	Remanentes de Crédito	Pagos	Obligac. Pdes. de Pago a 31 de Diciembre
		Iniciales	Modificaciones	Definitivos					
216	EQUIPOS PARA PROCESOS DE INFORMACIÓN	0,00	0,00	0,00	58,85	58,85	-58,85	58,85	0,00
	Subtotal Artículo 21	0,00	0,00	0,00	58,85	58,85	-58,85	58,85	0,00
220	MATERIAL DE OFICINA	0,00	-36.576,12	-36.576,12	2.419,08	2.419,08	-38.995,20	1.870,31	548,77
221	SUMINISTROS	0,00	0,00	0,00	12.604,36	12.604,36	-12.604,36	2.556,54	10.047,82
223	TRANSPORTES	0,00	0,00	0,00	494,12	494,12	-494,12	494,12	0,00
226	GASTOS DIVERSOS	103.145,55	224.470,19	327.615,74	87.556,25	87.556,25	240.059,49	67.935,97	19.620,28
227	TRABAJOS REALIZADOS POR OTRAS EMPRESAS	0,00	0,00	0,00	31.328,03	31.328,03	-31.328,03	3.006,80	28.321,23
	Subtotal Artículo 22	103.145,55	187.894,07	291.039,62	134.401,84	134.401,84	156.637,78	75.863,74	58.538,10
230	DIETAS	0,00	0,00	0,00	168,30	168,30	-168,30	0,00	168,30
231	LOCOMOCIÓN	0,00	0,00	0,00	44,90	44,90	-44,90	0,00	44,90
	Subtotal Artículo 23	0,00	0,00	0,00	213,20	213,20	-213,20	0,00	213,20
	Subtotal Capítulo 2	103.145,55	187.894,07	291.039,62	134.673,89	134.673,89	156.365,73	75.922,59	58.751,30
480	A FAMILIAS E INSTITUCIONES SIN FINES DE LUCRO	0,00	77.062,15	77.062,15	33.538,83	33.538,83	43.523,32	33.469,81	69,02
	Subtotal Artículo 48	0,00	77.062,15	77.062,15	33.538,83	33.538,83	43.523,32	33.469,81	69,02
	Subtotal Capítulo 4	0,00	77.062,15	77.062,15	33.538,83	33.538,83	43.523,32	33.469,81	69,02
622	EN EDIFICIOS, OTRAS CONSTRUCCIONES Y SERVICIOS	0,00	39.684,26	39.684,26	39.495,74	39.495,74	188,52	39.495,74	0,00
623	(SIN DESCRIPCIÓN)	0,00	567,10	567,10	567,10	567,10	0,00	0,00	567,10
625	EN MOBILIARIO Y ENSERES	0,00	1.099,24	1.099,24	690,73	690,73	408,51	690,73	0,00
626	EN EQUIPOS PARA PROCESOS DE LA INFORMACION	0,00	1.025,25	1.025,25	162,75	162,75	862,50	162,75	0,00
	Subtotal Artículo 62	0,00	42.375,85	42.375,85	40.916,32	40.916,32	1.459,53	40.349,22	567,10
	Subtotal Capítulo 6	0,00	42.375,85	42.375,85	40.916,32	40.916,32	1.459,53	40.349,22	567,10

UNIVERSIDAD DE LA LAGUNA
ESTADO DE LIQUIDACIÓN DEL PRESUPUESTO
LIQUIDACIÓN DEL PRESUPUESTO DE GASTOS DEL EJERCICIO 2012

1ª PARTE									
	TOTAL	103.145,55	307.332,07	410.477,62	209.129,04	209.129,04	201.348,58	149.741,62	59.387,42

UNIVERSIDAD DE LA LAGUNA

ESTADO DE LIQUIDACIÓN DEL PRESUPUESTO

LIQUIDACIÓN DEL PRESUPUESTO DE GASTOS DEL EJERCICIO 2012

1ª PARTE

Clasificación Orgánica:	UNIVERSIDAD DE LA LAGUNA
Clasificación Funcional:	455A1 CURSOS Y TALLERES CULTURALES

Clasificación Económica	Explicación	Créditos Presupuestarios			Gastos Compromet.	Obligac. Reconoc. Netas	Remanentes de Crédito	Pagos	Obligac. Pdtes. de Pago a 31 de Diciembre
		Iniciales	Modificaciones	Definitivos					
203	MAQUINARIA, INSTALACIÓN Y UTILLAJE	0,00	0,00	0,00	1.184,82	1.184,82	-1.184,82	1.184,82	0,00
	Subtotal Artículo 20	0,00	0,00	0,00	1.184,82	1.184,82	-1.184,82	1.184,82	0,00
220	MATERIAL DE OFICINA	9.632,08	0,00	9.632,08	685,04	685,04	8.947,04	685,04	0,00
221	SUMINISTROS	0,00	0,00	0,00	2.307,96	2.307,96	-2.307,96	956,72	1.351,24
226	GASTOS DIVERSOS	68.000,00	6.442,29	74.442,29	64.210,49	64.210,49	10.231,80	63.620,49	590,00
227	TRABAJOS REALIZADOS POR OTRAS EMPRESAS	0,00	0,00	0,00	7.002,89	7.002,89	-7.002,89	6.203,65	799,24
	Subtotal Artículo 22	77.632,08	6.442,29	84.074,37	74.206,38	74.206,38	9.867,99	71.465,90	2.740,48
230	DIETAS	0,00	0,00	0,00	112,20	112,20	-112,20	0,00	112,20
231	LOCOMOCIÓN	0,00	0,00	0,00	445,97	445,97	-445,97	0,00	445,97
	Subtotal Artículo 23	0,00	0,00	0,00	558,17	558,17	-558,17	0,00	558,17
	Subtotal Capítulo 2	77.632,08	6.442,29	84.074,37	75.949,37	75.949,37	8.125,00	72.650,72	3.298,65
TOTAL		77.632,08	6.442,29	84.074,37	75.949,37	75.949,37	8.125,00	72.650,72	3.298,65

UNIVERSIDAD DE LA LAGUNA

ESTADO DE LIQUIDACIÓN DEL PRESUPUESTO

LIQUIDACIÓN DEL PRESUPUESTO DE GASTOS DEL EJERCICIO 2012

1ª PARTE

Clasificación Orgánica:	UNIVERSIDAD DE LA LAGUNA
Clasificación Funcional:	455A2 AULAS CULTURALES

Clasificación Económica	Explicación	Créditos Presupuestarios			Gastos Compromet.	Obligac. Reconoc. Netas	Remanentes de Crédito	Pagos	Obligac. Pdes. de Pago a 31 de Diciembre
		Iniciales	Modificaciones	Definitivos					
220	MATERIAL DE OFICINA	0,00	-10.681,03	-10.681,03	408,45	408,45	-11.089,48	339,09	69,36
221	SUMINISTROS	0,00	0,00	0,00	1.916,62	1.916,62	-1.916,62	1.916,62	0,00
223	TRANSPORTES	0,00	0,00	0,00	255,00	255,00	-255,00	255,00	0,00
226	GASTOS DIVERSOS	47.131,88	0,00	47.131,88	25.362,05	25.362,05	21.769,83	21.781,41	3.580,64
227	TRABAJOS REALIZADOS POR OTRAS EMPRESAS	0,00	0,00	0,00	7.795,72	7.795,72	-7.795,72	7.207,49	588,23
	Subtotal Artículo 22	47.131,88	-10.681,03	36.450,85	35.737,84	35.737,84	713,01	31.499,61	4.238,23
230	DIETAS	0,00	0,00	0,00	713,01	713,01	-713,01	713,01	0,00
	Subtotal Artículo 23	0,00	0,00	0,00	713,01	713,01	-713,01	713,01	0,00
	Subtotal Capítulo 2	47.131,88	-10.681,03	36.450,85	36.450,85	36.450,85	0,00	32.212,62	4.238,23
623	(SIN DESCRIPCIÓN)	0,00	1.888,48	1.888,48	733,95	733,95	1.154,53	0,00	733,95
	Subtotal Artículo 62	0,00	1.888,48	1.888,48	733,95	733,95	1.154,53	0,00	733,95
	Subtotal Capítulo 6	0,00	1.888,48	1.888,48	733,95	733,95	1.154,53	0,00	733,95
TOTAL		47.131,88	-8.792,55	38.339,33	37.184,80	37.184,80	1.154,53	32.212,62	4.972,18

UNIVERSIDAD DE LA LAGUNA

ESTADO DE LIQUIDACIÓN DEL PRESUPUESTO

LIQUIDACIÓN DEL PRESUPUESTO DE GASTOS DEL EJERCICIO 2012

1ª PARTE

Clasificación Orgánica:	UNIVERSIDAD DE LA LAGUNA
Clasificación Funcional:	455A3 ACTIVIDADES CULTURALES

Clasificación Económica	Explicación	Créditos Presupuestarios			Gastos Compromet.	Obligac. Reconoc. Netas	Remanentes de Crédito	Pagos	Obligac. Pdes. de Pago a 31 de Diciembre
		Iniciales	Modificaciones	Definitivos					
208	OTRO INMOVILIZADO MATERIAL	0,00	0,00	0,00	1.123,50	1.123,50	-1.123,50	1.123,50	0,00
	Subtotal Artículo 20	0,00	0,00	0,00	1.123,50	1.123,50	-1.123,50	1.123,50	0,00
220	MATERIAL DE OFICINA	0,00	-38.521,42	-38.521,42	275,29	275,29	-38.796,71	275,29	0,00
221	SUMINISTROS	0,00	0,00	0,00	1.916,37	1.916,37	-1.916,37	1.916,37	0,00
226	GASTOS DIVERSOS	68.036,40	-600,00	67.436,40	6.211,66	6.211,66	61.224,74	5.093,63	1.118,03
227	TRABAJOS REALIZADOS POR OTRAS EMPRESAS	0,00	0,00	0,00	19.388,16	19.388,16	-19.388,16	16.858,89	2.529,27
	Subtotal Artículo 22	68.036,40	-39.121,42	28.914,98	27.791,48	27.791,48	1.123,50	24.144,18	3.647,30
	Subtotal Capítulo 2	68.036,40	-39.121,42	28.914,98	28.914,98	28.914,98	0,00	25.267,68	3.647,30
480	A FAMILIAS E INSTITUCIONES SIN FINES DE LUCRO	17.200,00	450,60	17.650,60	17.200,00	17.200,00	450,60	15.300,00	1.900,00
	Subtotal Artículo 48	17.200,00	450,60	17.650,60	17.200,00	17.200,00	450,60	15.300,00	1.900,00
	Subtotal Capítulo 4	17.200,00	450,60	17.650,60	17.200,00	17.200,00	450,60	15.300,00	1.900,00
TOTAL		85.236,40	-38.670,82	46.565,58	46.114,98	46.114,98	450,60	40.567,68	5.547,30

UNIVERSIDAD DE LA LAGUNA

ESTADO DE LIQUIDACIÓN DEL PRESUPUESTO

LIQUIDACIÓN DEL PRESUPUESTO DE GASTOS DEL EJERCICIO 2012

1ª PARTE

Clasificación Orgánica:	UNIVERSIDAD DE LA LAGUNA
Clasificación Funcional:	455A4 DEPORTE UNIVERSITARIO

Clasificación Económica	Explicación	Créditos Presupuestarios			Gastos Compromet.	Obligac. Reconoc. Netas	Remanentes de Crédito	Pagos	Obligac. Pdtes. de Pago a 31 de Diciembre
		Iniciales	Modificaciones	Definitivos					
212	EDIFICIOS Y OTRAS CONSTRUCCIONES	0,00	0,00	0,00	7.035,66	7.035,66	-7.035,66	2.973,94	4.061,72
	Subtotal Artículo 21	0,00	0,00	0,00	7.035,66	7.035,66	-7.035,66	2.973,94	4.061,72
220	MATERIAL DE OFICINA	0,00	17.241,26	17.241,26	222,35	222,35	17.018,91	222,35	0,00
221	SUMINISTROS	0,00	0,00	0,00	5.603,77	5.603,77	-5.603,77	4.861,63	742,14
223	TRANSPORTES	0,00	0,00	0,00	6.937,04	6.937,04	-6.937,04	5.689,64	1.247,40
226	GASTOS DIVERSOS	38.860,00	3.000,00	41.860,00	25.173,93	25.173,93	16.686,07	25.173,93	0,00
227	TRABAJOS REALIZADOS POR OTRAS EMPRESAS	42.122,00	14.000,00	56.122,00	104.524,03	104.524,03	-48.402,03	90.869,29	13.654,74
	Subtotal Artículo 22	80.982,00	34.241,26	115.223,26	142.461,12	142.461,12	-27.237,86	126.816,84	15.644,28
230	DIETAS	19.085,00	0,00	19.085,00	759,44	759,44	18.325,56	627,50	131,94
231	LOCOMOCIÓN	16.795,97	0,00	16.795,97	848,01	848,01	15.947,96	454,93	393,08
	Subtotal Artículo 23	35.880,97	0,00	35.880,97	1.607,45	1.607,45	34.273,52	1.082,43	525,02
	Subtotal Capítulo 2	116.862,97	34.241,26	151.104,23	151.104,23	151.104,23	0,00	130.873,21	20.231,02
489	AYUDAS A ALUMNOS Y COLEGIOS MAYORES	7.817,58	-201,35	7.616,23	7.616,23	7.616,23	0,00	7.616,23	0,00
	Subtotal Artículo 48	7.817,58	-201,35	7.616,23	7.616,23	7.616,23	0,00	7.616,23	0,00
	Subtotal Capítulo 4	7.817,58	-201,35	7.616,23	7.616,23	7.616,23	0,00	7.616,23	0,00
625	EN MOBILIARIO Y ENSERES	0,00	251,97	251,97	251,97	251,97	0,00	251,97	0,00
	Subtotal Artículo 62	0,00	251,97	251,97	251,97	251,97	0,00	251,97	0,00
	Subtotal Capítulo 6	0,00	251,97	251,97	251,97	251,97	0,00	251,97	0,00
TOTAL		124.680,55	34.291,88	158.972,43	158.972,43	158.972,43	0,00	138.741,41	20.231,02

UNIVERSIDAD DE LA LAGUNA

ESTADO DE LIQUIDACIÓN DEL PRESUPUESTO

LIQUIDACIÓN DEL PRESUPUESTO DE GASTOS DEL EJERCICIO 2012

1ª PARTE

Clasificación Orgánica:	UNIVERSIDAD DE LA LAGUNA
Clasificación Funcional:	455AA AGRUPACIONES Y ASOCIACIONES DE ESTUDIANTES

Clasificación Económica	Explicación	Créditos Presupuestarios			Gastos Compromet.	Obligac. Reconoc. Netas	Remanentes de Crédito	Pagos	Obligac. Pdtes. de Pago a 31 de Diciembre
		Iniciales	Modificaciones	Definitivos					
489	AYUDAS A ALUMNOS Y COLEGIOS MAYORES	20.198,86	-15.158,86	5.040,00	5.034,34	5.034,34	5,66	5.034,34	0,00
	Subtotal Artículo 48	20.198,86	-15.158,86	5.040,00	5.034,34	5.034,34	5,66	5.034,34	0,00
	Subtotal Capítulo 4	20.198,86	-15.158,86	5.040,00	5.034,34	5.034,34	5,66	5.034,34	0,00
TOTAL		20.198,86	-15.158,86	5.040,00	5.034,34	5.034,34	5,66	5.034,34	0,00

UNIVERSIDAD DE LA LAGUNA

ESTADO DE LIQUIDACIÓN DEL PRESUPUESTO

LIQUIDACIÓN DEL PRESUPUESTO DE GASTOS DEL EJERCICIO 2012

1ª PARTE

Clasificación Orgánica:	UNIVERSIDAD DE LA LAGUNA
Clasificación Funcional:	455AE GRUPOS CLAUSTRALES

Clasificación Económica	Explicación	Créditos Presupuestarios			Gastos Compromet.	Obligac. Reconoc. Netas	Remanentes de Crédito	Pagos	Obligac. Pdtes. de Pago a 31 de Diciembre
		Iniciales	Modificaciones	Definitivos					
489	AYUDAS A ALUMNOS Y COLEGIOS MAYORES	7.993,46	0,00	7.993,46	7.229,99	7.229,99	763,47	3.823,58	3.406,41
	Subtotal Artículo 48	7.993,46	0,00	7.993,46	7.229,99	7.229,99	763,47	3.823,58	3.406,41
	Subtotal Capítulo 4	7.993,46	0,00	7.993,46	7.229,99	7.229,99	763,47	3.823,58	3.406,41
TOTAL		7.993,46	0,00	7.993,46	7.229,99	7.229,99	763,47	3.823,58	3.406,41

UNIVERSIDAD DE LA LAGUNA

ESTADO DE LIQUIDACIÓN DEL PRESUPUESTO

LIQUIDACIÓN DEL PRESUPUESTO DE GASTOS DEL EJERCICIO 2012

1ª PARTE

Clasificación Orgánica:	UNIVERSIDAD DE LA LAGUNA
Clasificación Funcional:	455AK PROGRAMA PARA MAYORES DEL VICERRECTORADO DE EXTE

Clasificación Económica	Explicación	Créditos Presupuestarios			Gastos Compromet.	Obligac. Reconoc. Netas	Remanentes de Crédito	Pagos	Obligac. Pdtes. de Pago a 31 de Diciembre
		Iniciales	Modificaciones	Definitivos					
221	SUMINISTROS	0,00	0,00	0,00	281,50	281,50	-281,50	281,50	0,00
223	TRANSPORTES	0,00	0,00	0,00	600,00	600,00	-600,00	600,00	0,00
226	GASTOS DIVERSOS	7.385,88	33.569,56	40.955,44	34.896,15	34.896,15	6.059,29	26.962,93	7.933,22
	Subtotal Artículo 22	7.385,88	33.569,56	40.955,44	35.777,65	35.777,65	5.177,79	27.844,43	7.933,22
	Subtotal Capítulo 2	7.385,88	33.569,56	40.955,44	35.777,65	35.777,65	5.177,79	27.844,43	7.933,22
480	A FAMILIAS E INSTITUCIONES SIN FINES DE LUCRO	7.614,12	0,00	7.614,12	7.579,61	7.579,61	34,51	7.545,10	34,51
	Subtotal Artículo 48	7.614,12	0,00	7.614,12	7.579,61	7.579,61	34,51	7.545,10	34,51
	Subtotal Capítulo 4	7.614,12	0,00	7.614,12	7.579,61	7.579,61	34,51	7.545,10	34,51
TOTAL		15.000,00	33.569,56	48.569,56	43.357,26	43.357,26	5.212,30	35.389,53	7.967,73

UNIVERSIDAD DE LA LAGUNA

ESTADO DE LIQUIDACIÓN DEL PRESUPUESTO

LIQUIDACIÓN DEL PRESUPUESTO DE GASTOS DEL EJERCICIO 2012

1ª PARTE

Clasificación Orgánica:	UNIVERSIDAD DE LA LAGUNA
Clasificación Funcional:	455AQ RELACIONES CON LOS CABILDOS

Clasificación Económica	Explicación	Créditos Presupuestarios			Gastos Compromet.	Obligac. Reconoc. Netas	Remanentes de Crédito	Pagos	Obligac. Pdes. de Pago a 31 de Diciembre
		Iniciales	Modificaciones	Definitivos					
226	GASTOS DIVERSOS	3.000,00	0,00	3.000,00	349,73	349,73	2.650,27	349,73	0,00
	Subtotal Artículo 22	3.000,00	0,00	3.000,00	349,73	349,73	2.650,27	349,73	0,00
	Subtotal Capítulo 2	3.000,00	0,00	3.000,00	349,73	349,73	2.650,27	349,73	0,00
TOTAL		3.000,00	0,00	3.000,00	349,73	349,73	2.650,27	349,73	0,00

UNIVERSIDAD DE LA LAGUNA

ESTADO DE LIQUIDACIÓN DEL PRESUPUESTO

LIQUIDACIÓN DEL PRESUPUESTO DE GASTOS DEL EJERCICIO 2012

1ª PARTE

Clasificación Orgánica:	UNIVERSIDAD DE LA LAGUNA
Clasificación Funcional:	455AR IMAGEN INSTITUCIONAL Y LIDERAZGO SOCIAL DE LA U. L. L.

Clasificación Económica	Explicación	Créditos Presupuestarios			Gastos Compromet.	Obligac. Reconoc. Netas	Remanentes de Crédito	Pagos	Obligac. Pdes. de Pago a 31 de Diciembre
		Iniciales	Modificaciones	Definitivos					
220	MATERIAL DE OFICINA	0,00	-21.046,63	-21.046,63	0,00	0,00	-21.046,63	0,00	0,00
226	GASTOS DIVERSOS	54.893,26	0,00	54.893,26	20.419,92	20.419,92	34.473,34	10.512,08	9.907,84
227	TRABAJOS REALIZADOS POR OTRAS EMPRESAS	0,00	0,00	0,00	5.899,74	5.899,74	-5.899,74	2.030,99	3.868,75
	Subtotal Artículo 22	54.893,26	-21.046,63	33.846,63	26.319,66	26.319,66	7.526,97	12.543,07	13.776,59
230	DIETAS	0,00	0,00	0,00	3.187,02	3.187,02	-3.187,02	1.001,55	2.185,47
231	LOCOMOCIÓN	0,00	0,00	0,00	901,04	901,04	-901,04	488,09	412,95
	Subtotal Artículo 23	0,00	0,00	0,00	4.088,06	4.088,06	-4.088,06	1.489,64	2.598,42
	Subtotal Capítulo 2	54.893,26	-21.046,63	33.846,63	30.407,72	30.407,72	3.438,91	14.032,71	16.375,01
TOTAL		54.893,26	-21.046,63	33.846,63	30.407,72	30.407,72	3.438,91	14.032,71	16.375,01

UNIVERSIDAD DE LA LAGUNA

ESTADO DE LIQUIDACIÓN DEL PRESUPUESTO

LIQUIDACIÓN DEL PRESUPUESTO DE GASTOS DEL EJERCICIO 2012

1ª PARTE

Clasificación Orgánica:	UNIVERSIDAD DE LA LAGUNA
Clasificación Funcional:	455AT ACTIVIDADES CULTURALES Y GESTION DE PARANINFO

Clasificación Económica	Explicación	Créditos Presupuestarios			Gastos Compromet.	Obligac. Reconoc. Netas	Remanentes de Crédito	Pagos	Obligac. Pdes. de Pago a 31 de Diciembre
		Iniciales	Modificaciones	Definitivos					
208	OTRO INMOVILIZADO	0,00	0,00	0,00	533,40	533,40	-533,40	533,40	0,00
	MATERIAL								
	Subtotal Artículo 20	0,00	0,00	0,00	533,40	533,40	-533,40	533,40	0,00
213	MAQUINARIA, INSTALACIÓN Y UTILLAJE	0,00	0,00	0,00	6.350,00	6.350,00	-6.350,00	0,00	6.350,00
	Subtotal Artículo 21	0,00	0,00	0,00	6.350,00	6.350,00	-6.350,00	0,00	6.350,00
220	MATERIAL DE OFICINA	0,00	-17.314,73	-17.314,73	0,00	0,00	-17.314,73	0,00	0,00
221	SUMINISTROS	0,00	0,00	0,00	11.455,69	11.455,69	-11.455,69	7.889,09	3.566,60
223	TRANSPORTES	0,00	0,00	0,00	1.541,50	1.541,50	-1.541,50	1.541,50	0,00
226	GASTOS DIVERSOS	55.097,00	0,00	55.097,00	1.253,30	1.253,30	53.843,70	1.253,30	0,00
227	TRABAJOS REALIZADOS POR OTRAS EMPRESAS	0,00	0,00	0,00	11.307,97	11.307,97	-11.307,97	11.211,67	96,30
	Subtotal Artículo 22	55.097,00	-17.314,73	37.782,27	25.558,46	25.558,46	12.223,81	21.895,56	3.662,90
	Subtotal Capítulo 2	55.097,00	-17.314,73	37.782,27	32.441,86	32.441,86	5.340,41	22.428,96	10.012,90
623	(SIN DESCRIPCIÓN)	0,00	17.314,73	17.314,73	16.684,72	16.684,72	630,01	0,00	16.684,72
	Subtotal Artículo 62	0,00	17.314,73	17.314,73	16.684,72	16.684,72	630,01	0,00	16.684,72
	Subtotal Capítulo 6	0,00	17.314,73	17.314,73	16.684,72	16.684,72	630,01	0,00	16.684,72
TOTAL		55.097,00	0,00	55.097,00	49.126,58	49.126,58	5.970,42	22.428,96	26.697,62

UNIVERSIDAD DE LA LAGUNA

ESTADO DE LIQUIDACIÓN DEL PRESUPUESTO

LIQUIDACIÓN DEL PRESUPUESTO DE GASTOS DEL EJERCICIO 2012

1ª PARTE

Clasificación Orgánica:	UNIVERSIDAD DE LA LAGUNA
Clasificación Funcional:	455ATC ACTIVIDADES PARANINFO CACHE

Clasificación Económica	Explicación	Créditos Presupuestarios			Gastos Compromet.	Obligac. Reconoc. Netas	Remanentes de Crédito	Pagos	Obligac. Pdtes. de Pago a 31 de Diciembre
		Iniciales	Modificaciones	Definitivos					
226	GASTOS DIVERSOS	20.000,00	0,00	20.000,00	11.292,52	11.292,52	8.707,48	9.186,12	2.106,40
	Subtotal Artículo 22	20.000,00	0,00	20.000,00	11.292,52	11.292,52	8.707,48	9.186,12	2.106,40
	Subtotal Capítulo 2	20.000,00	0,00	20.000,00	11.292,52	11.292,52	8.707,48	9.186,12	2.106,40
	TOTAL	20.000,00	0,00	20.000,00	11.292,52	11.292,52	8.707,48	9.186,12	2.106,40

UNIVERSIDAD DE LA LAGUNA

ESTADO DE LIQUIDACIÓN DEL PRESUPUESTO

LIQUIDACIÓN DEL PRESUPUESTO DE GASTOS DEL EJERCICIO 2012

1ª PARTE

Clasificación Orgánica:	UNIVERSIDAD DE LA LAGUNA
Clasificación Funcional:	455AU UNIDAD DE IGUALDAD DE GENERO

Clasificación Económica	Explicación	Créditos Presupuestarios			Gastos Compromet.	Obligac. Reconoc. Netas	Remanentes de Crédito	Pagos	Obligac. Pdes. de Pago a 31 de Diciembre
		Iniciales	Modificaciones	Definitivos					
220	MATERIAL DE OFICINA	1.760,00	0,00	1.760,00	28,35	28,35	1.731,65	0,00	28,35
221	SUMINISTROS	0,00	0,00	0,00	41,78	41,78	-41,78	0,00	41,78
227	TRABAJOS REALIZADOS POR OTRAS EMPRESAS	0,00	0,00	0,00	1.385,75	1.385,75	-1.385,75	200,75	1.185,00
	Subtotal Artículo 22	1.760,00	0,00	1.760,00	1.455,88	1.455,88	304,12	200,75	1.255,13
230	DIETAS	0,00	0,00	0,00	194,50	194,50	-194,50	194,50	0,00
231	LOCOMOCIÓN	0,00	0,00	0,00	10,60	10,60	-10,60	10,60	0,00
	Subtotal Artículo 23	0,00	0,00	0,00	205,10	205,10	-205,10	205,10	0,00
	Subtotal Capítulo 2	1.760,00	0,00	1.760,00	1.660,98	1.660,98	99,02	405,85	1.255,13
TOTAL		1.760,00	0,00	1.760,00	1.660,98	1.660,98	99,02	405,85	1.255,13

UNIVERSIDAD DE LA LAGUNA

ESTADO DE LIQUIDACIÓN DEL PRESUPUESTO

LIQUIDACIÓN DEL PRESUPUESTO DE GASTOS DEL EJERCICIO 2012

1ª PARTE

Clasificación Orgánica:	UNIVERSIDAD DE LA LAGUNA
Clasificación Funcional:	455AV REPRESENTACION ESTUDIANTIL

Clasificación Económica	Explicación	Créditos Presupuestarios			Gastos Compromet.	Obligac. Reconoc. Netas	Remanentes de Crédito	Pagos	Obligac. Pdtes. de Pago a 31 de Diciembre
		Iniciales	Modificaciones	Definitivos					
489	AYUDAS A ALUMNOS Y COLEGIOS MAYORES	5.760,00	0,00	5.760,00	4.195,92	4.195,92	1.564,08	3.360,02	835,90
	Subtotal Artículo 48	5.760,00	0,00	5.760,00	4.195,92	4.195,92	1.564,08	3.360,02	835,90
	Subtotal Capítulo 4	5.760,00	0,00	5.760,00	4.195,92	4.195,92	1.564,08	3.360,02	835,90
TOTAL		5.760,00	0,00	5.760,00	4.195,92	4.195,92	1.564,08	3.360,02	835,90

UNIVERSIDAD DE LA LAGUNA

ESTADO DE LIQUIDACIÓN DEL PRESUPUESTO

LIQUIDACIÓN DEL PRESUPUESTO DE GASTOS DEL EJERCICIO 2012

1ª PARTE

Clasificación Orgánica:	UNIVERSIDAD DE LA LAGUNA
Clasificación Funcional:	541C0 INVESTIGACIÓN CIENTÍFICA

Clasificación Económica	Explicación	Créditos Presupuestarios			Gastos Compromet.	Obligac. Reconoc. Netas	Remanentes de Crédito	Pagos	Obligac. Pdes. de Pago a 31 de Diciembre
		Iniciales	Modificaciones	Definitivos					
220	MATERIAL DE OFICINA	0,00	0,00	0,00	2.152,24	2.152,24	-2.152,24	0,00	2.152,24
226	GASTOS DIVERSOS	0,00	13.993,43	13.993,43	2.471,99	2.471,99	11.521,44	0,00	2.471,99
	Subtotal Artículo 22	0,00	13.993,43	13.993,43	4.624,23	4.624,23	9.369,20	0,00	4.624,23
230	DIETAS	0,00	0,00	0,00	1.338,99	1.338,99	-1.338,99	0,00	1.338,99
231	LOCOMOCIÓN	0,00	0,00	0,00	321,13	321,13	-321,13	0,00	321,13
	Subtotal Artículo 23	0,00	0,00	0,00	1.660,12	1.660,12	-1.660,12	0,00	1.660,12
	Subtotal Capítulo 2	0,00	13.993,43	13.993,43	6.284,35	6.284,35	7.709,08	0,00	6.284,35
640	INVESTIGACIÓN CIENTÍFICA	0,00	25.827.574,20	25.827.574,20	338.735,16	338.735,16	25.488.839,04	253.000,68	85.734,48
	Subtotal Artículo 64	0,00	25.827.574,20	25.827.574,20	338.735,16	338.735,16	25.488.839,04	253.000,68	85.734,48
	Subtotal Capítulo 6	0,00	25.827.574,20	25.827.574,20	338.735,16	338.735,16	25.488.839,04	253.000,68	85.734,48
TOTAL		0,00	25.841.567,63	25.841.567,63	345.019,51	345.019,51	25.496.548,12	253.000,68	92.018,83

UNIVERSIDAD DE LA LAGUNA

ESTADO DE LIQUIDACIÓN DEL PRESUPUESTO

LIQUIDACIÓN DEL PRESUPUESTO DE GASTOS DEL EJERCICIO 2012

1ª PARTE

Clasificación Orgánica:	UNIVERSIDAD DE LA LAGUNA
Clasificación Funcional:	541C0F INVESTIGACIÓN CIENTÍFICA. FUNGIBLE

Clasificación Económica	Explicación	Créditos Presupuestarios			Gastos Compromet.	Obligac. Reconoc. Netas	Remanentes de Crédito	Pagos	Obligac. Pdtes. de Pago a 31 de Diciembre
		Iniciales	Modificaciones	Definitivos					
640	INVESTIGACIÓN CIENTÍFICA	0,00	0,00	0,00	1.011.072,92	1.011.072,92	-1.011.072,92	857.708,02	153.364,90
	Subtotal Artículo 64	0,00	0,00	0,00	1.011.072,92	1.011.072,92	-1.011.072,92	857.708,02	153.364,90
	Subtotal Capítulo 6	0,00	0,00	0,00	1.011.072,92	1.011.072,92	-1.011.072,92	857.708,02	153.364,90
TOTAL		0,00	0,00	0,00	1.011.072,92	1.011.072,92	-1.011.072,92	857.708,02	153.364,90

UNIVERSIDAD DE LA LAGUNA

ESTADO DE LIQUIDACIÓN DEL PRESUPUESTO

LIQUIDACIÓN DEL PRESUPUESTO DE GASTOS DEL EJERCICIO 2012

1ª PARTE

Clasificación Orgánica:	UNIVERSIDAD DE LA LAGUNA
Clasificación Funcional:	541C0G INVESTIGACIÓN CIENTÍFICA. OTROS GASTOS

Clasificación Económica	Explicación	Créditos Presupuestarios			Gastos Compromet.	Obligac. Reconoc. Netas	Remanentes de Crédito	Pagos	Obligac. Pdtes. de Pago a 31 de Diciembre
		Iniciales	Modificaciones	Definitivos					
640	INVESTIGACIÓN CIENTÍFICA	0,00	0,00	0,00	1.364.368,65	1.364.368,65	-1.364.368,65	1.085.182,90	279.185,75
	Subtotal Artículo 64	0,00	0,00	0,00	1.364.368,65	1.364.368,65	-1.364.368,65	1.085.182,90	279.185,75
	Subtotal Capítulo 6	0,00	0,00	0,00	1.364.368,65	1.364.368,65	-1.364.368,65	1.085.182,90	279.185,75
TOTAL		0,00	0,00	0,00	1.364.368,65	1.364.368,65	-1.364.368,65	1.085.182,90	279.185,75

UNIVERSIDAD DE LA LAGUNA

ESTADO DE LIQUIDACIÓN DEL PRESUPUESTO

LIQUIDACIÓN DEL PRESUPUESTO DE GASTOS DEL EJERCICIO 2012

1ª PARTE

Clasificación Orgánica:	UNIVERSIDAD DE LA LAGUNA
Clasificación Funcional:	541C0I INVESTIGACIÓN CIENTÍFICA. INVENTARIABLE

Clasificación Económica	Explicación	Créditos Presupuestarios			Gastos Compromet.	Obligac. Reconoc. Netas	Remanentes de Crédito	Pagos	Obligac. Pdtes. de Pago a 31 de Diciembre
		Iniciales	Modificaciones	Definitivos					
640	INVESTIGACIÓN CIENTÍFICA	0,00	69.000,00	69.000,00	1.338.759,32	1.338.759,32	-1.269.759,32	1.136.319,64	202.439,68
	Subtotal Artículo 64	0,00	69.000,00	69.000,00	1.338.759,32	1.338.759,32	-1.269.759,32	1.136.319,64	202.439,68
	Subtotal Capítulo 6	0,00	69.000,00	69.000,00	1.338.759,32	1.338.759,32	-1.269.759,32	1.136.319,64	202.439,68
TOTAL		0,00	69.000,00	69.000,00	1.338.759,32	1.338.759,32	-1.269.759,32	1.136.319,64	202.439,68

UNIVERSIDAD DE LA LAGUNA

ESTADO DE LIQUIDACIÓN DEL PRESUPUESTO

LIQUIDACIÓN DEL PRESUPUESTO DE GASTOS DEL EJERCICIO 2012

1ª PARTE

Clasificación Orgánica:	UNIVERSIDAD DE LA LAGUNA
Clasificación Funcional:	541C0P INVESTIGACIÓN CIENTÍFICA. PERSONAL

Clasificación Económica	Explicación	Créditos Presupuestarios			Gastos Compromet.	Obligac. Reconoc. Netas	Remanentes de Crédito	Pagos	Obligac. Pdtes. de Pago a 31 de Diciembre
		Iniciales	Modificaciones	Definitivos					
640	INVESTIGACIÓN CIENTÍFICA	0,00	0,00	0,00	3.732.619,63	3.732.619,63	-3.732.619,63	3.651.579,61	81.040,02
	Subtotal Artículo 64	0,00	0,00	0,00	3.732.619,63	3.732.619,63	-3.732.619,63	3.651.579,61	81.040,02
	Subtotal Capítulo 6	0,00	0,00	0,00	3.732.619,63	3.732.619,63	-3.732.619,63	3.651.579,61	81.040,02
TOTAL		0,00	0,00	0,00	3.732.619,63	3.732.619,63	-3.732.619,63	3.651.579,61	81.040,02

UNIVERSIDAD DE LA LAGUNA

ESTADO DE LIQUIDACIÓN DEL PRESUPUESTO

LIQUIDACIÓN DEL PRESUPUESTO DE GASTOS DEL EJERCICIO 2012

1ª PARTE

Clasificación Orgánica:	UNIVERSIDAD DE LA LAGUNA
Clasificación Funcional:	541C0V INVESTIGACIÓN CIENTÍFICA. VIAJES Y DIETAS

Clasificación Económica	Explicación	Créditos Presupuestarios			Gastos Compromet.	Obligac. Reconoc. Netas	Remanentes de Crédito	Pagos	Obligac. Pdtes. de Pago a 31 de Diciembre
		Iniciales	Modificaciones	Definitivos					
640	INVESTIGACIÓN CIENTÍFICA	0,00	0,00	0,00	890.247,29	890.247,29	-890.247,29	704.763,05	185.484,24
644	PROPIEDAD INTELECTUAL E INDUSTRIAL	0,00	0,00	0,00	773,11	773,11	-773,11	0,00	773,11
	Subtotal Artículo 64	0,00	0,00	0,00	891.020,40	891.020,40	-891.020,40	704.763,05	186.257,35
	Subtotal Capítulo 6	0,00	0,00	0,00	891.020,40	891.020,40	-891.020,40	704.763,05	186.257,35
TOTAL		0,00	0,00	0,00	891.020,40	891.020,40	-891.020,40	704.763,05	186.257,35

UNIVERSIDAD DE LA LAGUNA

ESTADO DE LIQUIDACIÓN DEL PRESUPUESTO

LIQUIDACIÓN DEL PRESUPUESTO DE GASTOS DEL EJERCICIO 2012

1ª PARTE

Clasificación Orgánica:	UNIVERSIDAD DE LA LAGUNA
Clasificación Funcional:	541C0X PROYECTOS DE COOPERACIÓN COMISIÓN EUROPEA

Clasificación Económica	Explicación	Créditos Presupuestarios			Gastos Compromet.	Obligac. Reconoc. Netas	Remanentes de Crédito	Pagos	Obligac. Pdtes. de Pago a 31 de Diciembre
		Iniciales	Modificaciones	Definitivos					
640	INVESTIGACIÓN CIENTÍFICA	0,00	0,00	0,00	7.443,15	7.443,15	-7.443,15	2.040,80	5.402,35
	Subtotal Artículo 64	0,00	0,00	0,00	7.443,15	7.443,15	-7.443,15	2.040,80	5.402,35
	Subtotal Capítulo 6	0,00	0,00	0,00	7.443,15	7.443,15	-7.443,15	2.040,80	5.402,35
	TOTAL	0,00	0,00	0,00	7.443,15	7.443,15	-7.443,15	2.040,80	5.402,35

UNIVERSIDAD DE LA LAGUNA

ESTADO DE LIQUIDACIÓN DEL PRESUPUESTO

LIQUIDACIÓN DEL PRESUPUESTO DE GASTOS DEL EJERCICIO 2012

1ª PARTE

Clasificación Orgánica:	UNIVERSIDAD DE LA LAGUNA
Clasificación Funcional:	541C2 MANTENIMIENTO DEL SERVICIO DE ANIMALARIO

Clasificación Económica	Explicación	Créditos Presupuestarios			Gastos Compromet.	Obligac. Reconoc. Netas	Remanentes de Crédito	Pagos	Obligac. Pdes. de Pago a 31 de Diciembre
		Iniciales	Modificaciones	Definitivos					
213	MAQUINARIA, INSTALACIÓN Y UTILLAJE	0,00	0,00	0,00	7.736,80	7.736,80	-7.736,80	5.969,34	1.767,46
	Subtotal Artículo 21	0,00	0,00	0,00	7.736,80	7.736,80	-7.736,80	5.969,34	1.767,46
220	MATERIAL DE OFICINA	37.200,00	-1.580,07	35.619,93	378,09	378,09	35.241,84	378,09	0,00
221	SUMINISTROS	0,00	0,00	0,00	27.224,27	27.224,27	-27.224,27	25.512,63	1.711,64
226	GASTOS DIVERSOS	0,00	0,00	0,00	280,77	280,77	-280,77	280,77	0,00
	Subtotal Artículo 22	37.200,00	-1.580,07	35.619,93	27.883,13	27.883,13	7.736,80	26.171,49	1.711,64
	Subtotal Capítulo 2	37.200,00	-1.580,07	35.619,93	35.619,93	35.619,93	0,00	32.140,83	3.479,10
623	(SIN DESCRIPCIÓN)	0,00	151,29	151,29	0,00	0,00	151,29	0,00	0,00
626	EN EQUIPOS PARA PROCESOS DE LA INFORMACION	0,00	1.428,78	1.428,78	1.159,55	1.159,55	269,23	1.159,55	0,00
	Subtotal Artículo 62	0,00	1.580,07	1.580,07	1.159,55	1.159,55	420,52	1.159,55	0,00
	Subtotal Capítulo 6	0,00	1.580,07	1.580,07	1.159,55	1.159,55	420,52	1.159,55	0,00
TOTAL		37.200,00	0,00	37.200,00	36.779,48	36.779,48	420,52	33.300,38	3.479,10

UNIVERSIDAD DE LA LAGUNA

ESTADO DE LIQUIDACIÓN DEL PRESUPUESTO

LIQUIDACIÓN DEL PRESUPUESTO DE GASTOS DEL EJERCICIO 2012

1ª PARTE

Clasificación Orgánica:	UNIVERSIDAD DE LA LAGUNA
Clasificación Funcional:	541C4 MANTENIMIENTO DEL SERVICIO DE ELECTRÓNICA

Clasificación Económica	Explicación	Créditos Presupuestarios			Gastos Compromet.	Obligac. Reconoc. Netas	Remanentes de Crédito	Pagos	Obligac. Pdes. de Pago a 31 de Diciembre
		Iniciales	Modificaciones	Definitivos					
213	MAQUINARIA, INSTALACIÓN Y UTILLAJE	0,00	0,00	0,00	206,28	206,28	-206,28	0,00	206,28
	Subtotal Artículo 21	0,00	0,00	0,00	206,28	206,28	-206,28	0,00	206,28
220	MATERIAL DE OFICINA	8.943,06	11,43	8.954,49	0,00	0,00	8.954,49	0,00	0,00
221	SUMINISTROS	0,00	0,00	0,00	5.748,21	5.748,21	-5.748,21	5.097,96	650,25
227	TRABAJOS REALIZADOS POR OTRAS EMPRESAS	0,00	0,00	0,00	3.000,00	3.000,00	-3.000,00	0,00	3.000,00
	Subtotal Artículo 22	8.943,06	11,43	8.954,49	8.748,21	8.748,21	206,28	5.097,96	3.650,25
	Subtotal Capítulo 2	8.943,06	11,43	8.954,49	8.954,49	8.954,49	0,00	5.097,96	3.856,53
TOTAL		8.943,06	11,43	8.954,49	8.954,49	8.954,49	0,00	5.097,96	3.856,53

UNIVERSIDAD DE LA LAGUNA

ESTADO DE LIQUIDACIÓN DEL PRESUPUESTO

LIQUIDACIÓN DEL PRESUPUESTO DE GASTOS DEL EJERCICIO 2012

1ª PARTE

Clasificación Orgánica:	UNIVERSIDAD DE LA LAGUNA
Clasificación Funcional:	541C8 BECAS CAJACANARIAS

Clasificación Económica	Explicación	Créditos Presupuestarios			Gastos Compromet.	Obligac. Reconoc. Netas	Remanentes de Crédito	Pagos	Obligac. Pdes. de Pago a 31 de Diciembre
		Iniciales	Modificaciones	Definitivos					
480	A FAMILIAS E INSTITUCIONES SIN FINES DE LUCRO	780.000,00	1.028.048,61	1.808.048,61	512.374,65	512.374,65	1.295.673,96	509.889,93	2.484,72
	Subtotal Artículo 48	780.000,00	1.028.048,61	1.808.048,61	512.374,65	512.374,65	1.295.673,96	509.889,93	2.484,72
	Subtotal Capítulo 4	780.000,00	1.028.048,61	1.808.048,61	512.374,65	512.374,65	1.295.673,96	509.889,93	2.484,72
TOTAL		780.000,00	1.028.048,61	1.808.048,61	512.374,65	512.374,65	1.295.673,96	509.889,93	2.484,72

UNIVERSIDAD DE LA LAGUNA

ESTADO DE LIQUIDACIÓN DEL PRESUPUESTO

LIQUIDACIÓN DEL PRESUPUESTO DE GASTOS DEL EJERCICIO 2012

1ª PARTE

Clasificación Orgánica:	UNIVERSIDAD DE LA LAGUNA
Clasificación Funcional:	541C9 EDICIONES UNIVERSITARIAS

Clasificación Económica	Explicación	Créditos Presupuestarios			Gastos Compromet.	Obligac. Reconoc. Netas	Remanentes de Crédito	Pagos	Obligac. Pdes. de Pago a 31 de Diciembre
		Iniciales	Modificaciones	Definitivos					
220	MATERIAL DE OFICINA	9.106,51	-777,24	8.329,27	957,36	957,36	7.371,91	0,00	957,36
221	SUMINISTROS	0,00	0,00	0,00	8.849,89	8.849,89	-8.849,89	3.510,83	5.339,06
222	COMUNICACIONES	0,00	0,00	0,00	4.958,03	4.958,03	-4.958,03	4.958,03	0,00
226	GASTOS DIVERSOS	0,00	0,00	0,00	8.819,64	8.819,64	-8.819,64	4.166,31	4.653,33
227	TRABAJOS REALIZDOS POR OTRAS EMPRESAS	83.893,48	314,53	84.208,01	65.937,14	65.937,14	18.270,87	55.829,68	10.107,46
	Subtotal Artículo 22	92.999,99	-462,71	92.537,28	89.522,06	89.522,06	3.015,22	68.464,85	21.057,21
230	DIETAS	0,00	0,00	0,00	985,90	985,90	-985,90	742,80	243,10
231	LOCOMOCIÓN	0,00	0,00	0,00	198,15	198,15	-198,15	120,18	77,97
	Subtotal Artículo 23	0,00	0,00	0,00	1.184,05	1.184,05	-1.184,05	862,98	321,07
	Subtotal Capítulo 2	92.999,99	-462,71	92.537,28	90.706,11	90.706,11	1.831,17	69.327,83	21.378,28
626	EN EQUIPOS PARA PROCESOS DE LA INFORMACION	0,00	777,24	777,24	459,00	459,00	318,24	459,00	0,00
	Subtotal Artículo 62	0,00	777,24	777,24	459,00	459,00	318,24	459,00	0,00
	Subtotal Capítulo 6	0,00	777,24	777,24	459,00	459,00	318,24	459,00	0,00
TOTAL		92.999,99	314,53	93.314,52	91.165,11	91.165,11	2.149,41	69.786,83	21.378,28

UNIVERSIDAD DE LA LAGUNA

ESTADO DE LIQUIDACIÓN DEL PRESUPUESTO

LIQUIDACIÓN DEL PRESUPUESTO DE GASTOS DEL EJERCICIO 2012

1ª PARTE

Clasificación Orgánica:	UNIVERSIDAD DE LA LAGUNA
Clasificación Funcional:	541CA MANTENIMIENTO DE LOS SERVICIOS DE APOYO A LA INVESTITIVA

Clasificación Económica	Explicación	Créditos Presupuestarios			Gastos Compromet.	Obligac. Reconoc. Netas	Remanentes de Crédito	Pagos	Obligac. Pdes. de Pago a 31 de Diciembre
		Iniciales	Modificaciones	Definitivos					
213	MAQUINARIA, INSTALACIÓN Y UTILLAJE	0,00	0,00	0,00	33.090,90	33.090,90	-33.090,90	32.962,50	128,40
217	EQUIPAMIENTO DE LABORATORIO	93.000,00	-142,00	92.858,00	486,41	486,41	92.371,59	486,41	0,00
	Subtotal Artículo 21	93.000,00	-142,00	92.858,00	33.577,31	33.577,31	59.280,69	33.448,91	128,40
220	MATERIAL DE OFICINA	0,00	-1.623,90	-1.623,90	214,87	214,87	-1.838,77	214,87	0,00
221	SUMINISTROS	0,00	0,00	0,00	44.955,55	44.955,55	-44.955,55	44.955,55	0,00
226	GASTOS DIVERSOS	0,00	0,00	0,00	3.476,80	3.476,80	-3.476,80	3.476,80	0,00
227	TRABAJOS REALIZADOS POR OTRAS EMPRESAS	0,00	0,00	0,00	8.977,99	8.977,99	-8.977,99	4.877,99	4.100,00
	Subtotal Artículo 22	0,00	-1.623,90	-1.623,90	57.625,21	57.625,21	-59.249,11	53.525,21	4.100,00
	Subtotal Capítulo 2	93.000,00	-1.765,90	91.234,10	91.202,52	91.202,52	31,58	86.974,12	4.228,40
623	(SIN DESCRIPCIÓN)	0,00	464,70	464,70	142,00	142,00	322,70	142,00	0,00
626	EN EQUIPOS PARA PROCESOS DE LA INFORMACION	0,00	322,00	322,00	644,70	644,70	-322,70	644,70	0,00
	Subtotal Artículo 62	0,00	786,70	786,70	786,70	786,70	0,00	786,70	0,00
642	APLICACIONES INFORMÁTICAS SOFTWARE	0,00	979,20	979,20	979,20	979,20	0,00	979,20	0,00
	Subtotal Artículo 64	0,00	979,20	979,20	979,20	979,20	0,00	979,20	0,00
	Subtotal Capítulo 6	0,00	1.765,90	1.765,90	1.765,90	1.765,90	0,00	1.765,90	0,00
TOTAL		93.000,00	0,00	93.000,00	92.968,42	92.968,42	31,58	88.740,02	4.228,40

UNIVERSIDAD DE LA LAGUNA

ESTADO DE LIQUIDACIÓN DEL PRESUPUESTO

LIQUIDACIÓN DEL PRESUPUESTO DE GASTOS DEL EJERCICIO 2012

1ª PARTE

Clasificación Orgánica:	UNIVERSIDAD DE LA LAGUNA
Clasificación Funcional:	541CB FONDOS F.E.D.E.R. DE INFRAESTRUCTURA CIENTIFICA

Clasificación Económica	Explicación	Créditos Presupuestarios			Gastos Compromet.	Obligac. Reconoc. Netas	Remanentes de Crédito	Pagos	Obligac. Pdes. de Pago a 31 de Diciembre
		Iniciales	Modificaciones	Definitivos					
622	EN EDIFICIOS, OTRAS CONSTRUCCIONES Y SERVICIOS	0,00	0,02	0,02	0,00	0,00	0,02	0,00	0,00
623	(SIN DESCRIPCIÓN)	0,00	16,40	16,40	0,00	0,00	16,40	0,00	0,00
	Subtotal Artículo 62	0,00	16,42	16,42	0,00	0,00	16,42	0,00	0,00
640	INVESTIGACIÓN CIENTÍFICA	0,00	29.393,90	29.393,90	0,00	0,00	29.393,90	0,00	0,00
	Subtotal Artículo 64	0,00	29.393,90	29.393,90	0,00	0,00	29.393,90	0,00	0,00
	Subtotal Capítulo 6	0,00	29.410,32	29.410,32	0,00	0,00	29.410,32	0,00	0,00
TOTAL		0,00	29.410,32	29.410,32	0,00	0,00	29.410,32	0,00	0,00

UNIVERSIDAD DE LA LAGUNA

ESTADO DE LIQUIDACIÓN DEL PRESUPUESTO

LIQUIDACIÓN DEL PRESUPUESTO DE GASTOS DEL EJERCICIO 2012

1ª PARTE

Clasificación Orgánica:	UNIVERSIDAD DE LA LAGUNA
Clasificación Funcional:	541CD ADQUISICIÓN DE REVISTAS CIENTÍFICAS

Clasificación Económica	Explicación	Créditos Presupuestarios			Gastos Compromet.	Obligac. Reconoc. Netas	Remanentes de Crédito	Pagos	Obligac. Pdes. de Pago a 31 de Diciembre
		Iniciales	Modificaciones	Definitivos					
620	FONDOS BIBLIOGRÁFICOS	1.934.803,80	114.748,37	2.049.552,17	2.022.354,75	2.022.354,75	27.197,42	1.943.036,87	79.317,88
626	EN EQUIPOS PARA PROCESOS DE LA INFORMACION	46.500,00	0,00	46.500,00	13.786,22	13.786,22	32.713,78	0,00	13.786,22
	Subtotal Artículo 62	1.981.303,80	114.748,37	2.096.052,17	2.036.140,97	2.036.140,97	59.911,20	1.943.036,87	93.104,10
642	APLICACIONES INFORMÁTICAS SOFTWARE	18.600,00	0,00	18.600,00	15.872,74	15.872,74	2.727,26	15.872,74	0,00
	Subtotal Artículo 64	18.600,00	0,00	18.600,00	15.872,74	15.872,74	2.727,26	15.872,74	0,00
	Subtotal Capítulo 6	1.999.903,80	114.748,37	2.114.652,17	2.052.013,71	2.052.013,71	62.638,46	1.958.909,61	93.104,10
TOTAL		1.999.903,80	114.748,37	2.114.652,17	2.052.013,71	2.052.013,71	62.638,46	1.958.909,61	93.104,10

UNIVERSIDAD DE LA LAGUNA

ESTADO DE LIQUIDACIÓN DEL PRESUPUESTO

LIQUIDACIÓN DEL PRESUPUESTO DE GASTOS DEL EJERCICIO 2012

1ª PARTE

Clasificación Orgánica:	UNIVERSIDAD DE LA LAGUNA
Clasificación Funcional:	541CG PROMOCIÓN Y DESARROLLO DE LA INVESTIGACIÓN

Clasificación Económica	Explicación	Créditos Presupuestarios			Gastos Compromet.	Obligac. Reconoc. Netas	Remanentes de Crédito	Pagos	Obligac. Pdes. de Pago a 31 de Diciembre
		Iniciales	Modificaciones	Definitivos					
203	MAQUINARIA, INSTALACIÓN Y UTILLAJE	2.000,08	0,00	2.000,08	1.777,89	1.777,89	222,19	1.485,69	292,20
	Subtotal Artículo 20	2.000,08	0,00	2.000,08	1.777,89	1.777,89	222,19	1.485,69	292,20
212	EDIFICIOS Y OTRAS CONSTRUCCIONES	922,85	0,00	922,85	2.870,49	2.870,49	-1.947,64	2.870,49	0,00
213	MAQUINARIA, INSTALACIÓN Y UTILLAJE	11.921,06	0,00	11.921,06	3.920,92	3.920,92	8.000,14	3.620,22	300,70
216	EQUIPOS PARA PROCESOS DE INFORMACIÓN	758,66	0,00	758,66	1.343,64	1.343,64	-584,98	1.343,64	0,00
217	EQUIPAMIENTO DE LABORATORIO	922,85	0,00	922,85	219,71	219,71	703,14	139,68	80,03
	Subtotal Artículo 21	14.525,42	0,00	14.525,42	8.354,76	8.354,76	6.170,66	7.974,03	380,73
220	MATERIAL DE OFICINA	22.328,29	-2.053,58	20.274,71	6.381,65	6.381,65	13.893,06	4.735,10	1.646,55
221	SUMINISTROS	11.034,88	0,00	11.034,88	17.474,53	17.474,53	-6.439,65	10.702,28	6.772,25
222	COMUNICACIONES	1.355,05	0,00	1.355,05	1.852,38	1.852,38	-497,33	1.852,38	0,00
224	PRIMAS DE SEGURO	470,00	0,00	470,00	146,25	146,25	323,75	146,25	0,00
226	GASTOS DIVERSOS	4.305,53	3.570,00	7.875,53	15.747,26	15.747,26	-7.871,73	10.602,99	5.144,27
227	TRABAJOS REALIZADOS POR OTRAS EMPRESAS	2.880,35	0,00	2.880,35	4.483,44	4.483,44	-1.603,09	2.349,45	2.133,99
	Subtotal Artículo 22	42.374,10	1.516,42	43.890,52	46.085,51	46.085,51	-2.194,99	30.388,45	15.697,06
230	DIETAS	0,00	0,00	0,00	226,74	226,74	-226,74	226,74	0,00
231	LOCOMOCIÓN	0,00	0,00	0,00	60,40	60,40	-60,40	25,40	35,00
	Subtotal Artículo 23	0,00	0,00	0,00	287,14	287,14	-287,14	252,14	35,00
	Subtotal Capítulo 2	58.899,60	1.516,42	60.416,02	56.505,30	56.505,30	3.910,72	40.100,31	16.404,99
480	A FAMILIAS E INSTITUCIONES SIN FINES DE LUCRO	7.200,00	-2.250,00	4.950,00	4.883,65	4.883,65	66,35	4.849,14	34,51
	Subtotal Artículo 48	7.200,00	-2.250,00	4.950,00	4.883,65	4.883,65	66,35	4.849,14	34,51
	Subtotal Capítulo 4	7.200,00	-2.250,00	4.950,00	4.883,65	4.883,65	66,35	4.849,14	34,51
620	FONDOS BIBLIOGRÁFICOS	2.758,69	4.750,00	7.508,69	4.231,58	4.231,58	3.277,11	1.856,06	2.375,52

UNIVERSIDAD DE LA LAGUNA

ESTADO DE LIQUIDACIÓN DEL PRESUPUESTO

LIQUIDACIÓN DEL PRESUPUESTO DE GASTOS DEL EJERCICIO 2012

1ª PARTE

Clasificación Económica	Explicación	Créditos Presupuestarios			Gastos Compromet.	Obligac. Reconoc. Netas	Remanentes de Crédito	Pagos	Obligac. Pdtes. de Pago a 31 de Diciembre
		Iniciales	Modificaciones	Definitivos					
623	(SIN DESCRIPCIÓN)	800,00	0,00	800,00	0,00	0,00	800,00	0,00	0,00
625	EN MOBILIARIO Y ENSERES	700,00	355,35	1.055,35	1.437,34	1.437,34	-381,99	0,00	1.437,34
626	EN EQUIPOS PARA PROCESOS DE LA INFORMACION	1.000,00	448,23	1.448,23	2.327,77	2.327,77	-879,54	964,50	1.363,27
	Subtotal Artículo 62	5.258,69	5.553,58	10.812,27	7.996,69	7.996,69	2.815,58	2.820,56	5.176,13
642	APLICACIONES INFORMÁTICAS SOFTWARE	0,00	0,00	0,00	1.417,75	1.417,75	-1.417,75	1.417,75	0,00
	Subtotal Artículo 64	0,00	0,00	0,00	1.417,75	1.417,75	-1.417,75	1.417,75	0,00
	Subtotal Capítulo 6	5.258,69	5.553,58	10.812,27	9.414,44	9.414,44	1.397,83	4.238,31	5.176,13
TOTAL		71.358,29	4.820,00	76.178,29	70.803,39	70.803,39	5.374,90	49.187,76	21.615,63

UNIVERSIDAD DE LA LAGUNA

ESTADO DE LIQUIDACIÓN DEL PRESUPUESTO

LIQUIDACIÓN DEL PRESUPUESTO DE GASTOS DEL EJERCICIO 2012

1ª PARTE

Clasificación Orgánica:	UNIVERSIDAD DE LA LAGUNA
Clasificación Funcional:	541CI TESIS DOCTORALES

Clasificación Económica	Explicación	Créditos Presupuestarios			Gastos Compromet.	Obligac. Reconoc. Netas	Remanentes de Crédito	Pagos	Obligac. Pdes. de Pago a 31 de Diciembre
		Iniciales	Modificaciones	Definitivos					
226	GASTOS DIVERSOS	0,00	0,00	0,00	98.960,83	98.960,83	-98.960,83	89.105,55	9.855,28
	Subtotal Artículo 22	0,00	0,00	0,00	98.960,83	98.960,83	-98.960,83	89.105,55	9.855,28
230	DIETAS	50.000,00	25.534,52	75.534,52	16.346,25	16.346,25	59.188,27	15.047,51	1.298,74
231	LOCOMOCIÓN	50.000,00	0,00	50.000,00	10.149,37	10.149,37	39.850,63	9.582,84	566,53
	Subtotal Artículo 23	100.000,00	25.534,52	125.534,52	26.495,62	26.495,62	99.038,90	24.630,35	1.865,27
	Subtotal Capítulo 2	100.000,00	25.534,52	125.534,52	125.456,45	125.456,45	78,07	113.735,90	11.720,55
TOTAL		100.000,00	25.534,52	125.534,52	125.456,45	125.456,45	78,07	113.735,90	11.720,55

UNIVERSIDAD DE LA LAGUNA

ESTADO DE LIQUIDACIÓN DEL PRESUPUESTO

LIQUIDACIÓN DEL PRESUPUESTO DE GASTOS DEL EJERCICIO 2012

1ª PARTE

Clasificación Orgánica:	UNIVERSIDAD DE LA LAGUNA
Clasificación Funcional:	541CS OFICINA DE TRANSFERENCIA DE RESULTADOS DE INVESTIGAC

Clasificación Económica	Explicación	Créditos Presupuestarios			Gastos Compromet.	Obligac. Reconoc. Netas	Remanentes de Crédito	Pagos	Obligac. Pdes. de Pago a 31 de Diciembre
		Iniciales	Modificaciones	Definitivos					
220	MATERIAL DE OFICINA	6.009,09	-830,55	5.178,54	1.343,38	1.343,38	3.835,16	308,33	1.035,05
221	SUMINISTROS	0,00	0,00	0,00	2.204,85	2.204,85	-2.204,85	1.996,59	208,26
222	COMUNICACIONES	0,00	0,00	0,00	215,74	215,74	-215,74	215,74	0,00
226	GASTOS DIVERSOS	0,00	0,00	0,00	705,43	705,43	-705,43	705,43	0,00
	Subtotal Artículo 22	6.009,09	-830,55	5.178,54	4.469,40	4.469,40	709,14	3.226,09	1.243,31
230	DIETAS	0,00	0,00	0,00	120,72	120,72	-120,72	120,72	0,00
231	LOCOMOCIÓN	0,00	0,00	0,00	40,00	40,00	-40,00	40,00	0,00
	Subtotal Artículo 23	0,00	0,00	0,00	160,72	160,72	-160,72	160,72	0,00
	Subtotal Capítulo 2	6.009,09	-830,55	5.178,54	4.630,12	4.630,12	548,42	3.386,81	1.243,31
626	EN EQUIPOS PARA PROCESOS DE LA INFORMACION	0,00	830,55	830,55	830,55	830,55	0,00	830,55	0,00
	Subtotal Artículo 62	0,00	830,55	830,55	830,55	830,55	0,00	830,55	0,00
642	APLICACIONES INFORMÁTICAS SOFTWARE	0,00	0,00	0,00	5.092,31	5.092,31	-5.092,31	5.092,31	0,00
644	PROPIEDAD INTELECTUAL E INDUSTRIAL	27.900,00	0,00	27.900,00	22.152,67	22.152,67	5.747,33	22.152,67	0,00
	Subtotal Artículo 64	27.900,00	0,00	27.900,00	27.244,98	27.244,98	655,02	27.244,98	0,00
	Subtotal Capítulo 6	27.900,00	830,55	28.730,55	28.075,53	28.075,53	655,02	28.075,53	0,00
TOTAL		33.909,09	0,00	33.909,09	32.705,65	32.705,65	1.203,44	31.462,34	1.243,31

UNIVERSIDAD DE LA LAGUNA

ESTADO DE LIQUIDACIÓN DEL PRESUPUESTO

LIQUIDACIÓN DEL PRESUPUESTO DE GASTOS DEL EJERCICIO 2012

1ª PARTE

Clasificación Orgánica:	UNIVERSIDAD DE LA LAGUNA
Clasificación Funcional:	541CU BECAS I D I

Clasificación Económica	Explicación	Créditos Presupuestarios			Gastos Compromet.	Obligac. Reconoc. Netas	Remanentes de Crédito	Pagos	Obligac. Pdtes. de Pago a 31 de Diciembre
		Iniciales	Modificaciones	Definitivos					
480	A FAMILIAS E INSTITUCIONES SIN FINES DE LUCRO	10.044,00	1.800,00	11.844,00	11.179,61	11.179,61	664,39	11.145,10	34,51
	Subtotal Artículo 48	10.044,00	1.800,00	11.844,00	11.179,61	11.179,61	664,39	11.145,10	34,51
	Subtotal Capítulo 4	10.044,00	1.800,00	11.844,00	11.179,61	11.179,61	664,39	11.145,10	34,51
TOTAL		10.044,00	1.800,00	11.844,00	11.179,61	11.179,61	664,39	11.145,10	34,51

UNIVERSIDAD DE LA LAGUNA

ESTADO DE LIQUIDACIÓN DEL PRESUPUESTO

LIQUIDACIÓN DEL PRESUPUESTO DE GASTOS DEL EJERCICIO 2012

1ª PARTE

Clasificación Orgánica:	UNIVERSIDAD DE LA LAGUNA
Clasificación Funcional:	541CV OFICINA DE PROYECTOS EUROPEOS

Clasificación Económica	Explicación	Créditos Presupuestarios			Gastos Compromet.	Obligac. Reconoc. Netas	Remanentes de Crédito	Pagos	Obligac. Pdtes. de Pago a 31 de Diciembre
		Iniciales	Modificaciones	Definitivos					
220	MATERIAL DE OFICINA	0,00	0,00	0,00	90,51	90,51	-90,51	90,51	0,00
226	GASTOS DIVERSOS	1.767,00	0,00	1.767,00	572,59	572,59	1.194,41	572,59	0,00
227	TRABAJOS REALIZADOS POR OTRAS EMPRESAS	0,00	0,00	0,00	164,43	164,43	-164,43	164,43	0,00
	Subtotal Artículo 22	1.767,00	0,00	1.767,00	827,53	827,53	939,47	827,53	0,00
230	DIETAS	0,00	0,00	0,00	56,10	56,10	-56,10	56,10	0,00
231	LOCOMOCIÓN	0,00	0,00	0,00	98,50	98,50	-98,50	98,50	0,00
	Subtotal Artículo 23	0,00	0,00	0,00	154,60	154,60	-154,60	154,60	0,00
	Subtotal Capítulo 2	1.767,00	0,00	1.767,00	982,13	982,13	784,87	982,13	0,00
TOTAL		1.767,00	0,00	1.767,00	982,13	982,13	784,87	982,13	0,00

UNIVERSIDAD DE LA LAGUNA

ESTADO DE LIQUIDACIÓN DEL PRESUPUESTO

LIQUIDACIÓN DEL PRESUPUESTO DE GASTOS DEL EJERCICIO 2012

1ª PARTE

Explicación	Créditos Presupuestarios			Gastos Compromet.	Obligac. Reconoc. Netas	Remanentes de Crédito	Pagos	Obligac. Pdes. de Pago a 31 de Diciembre
	Iniciales	Modificaciones	Definitivos					
Total Capítulo 1	119.078.450,90	490.598,63	119.569.049,53	108.141.232,70	108.141.232,70	11.427.816,83	107.219.000,29	922.232,41
Total Capítulo 2	16.366.762,82	674.982,20	17.041.745,02	16.276.403,92	16.276.403,92	765.341,10	13.717.458,56	2.558.945,36
Total Capítulo 3	5.000,00	11.584,72	16.584,72	16.584,72	16.584,72	0,00	16.582,84	1,88
Total Capítulo 4	1.940.674,80	2.665.580,40	4.606.255,20	2.737.040,16	2.737.040,16	1.869.215,04	2.467.415,91	269.624,25
TOTAL OPERACIONES CORRIENTES	137.390.888,52	3.842.745,95	141.233.634,47	127.171.261,50	127.171.261,50	14.062.372,97	123.420.457,60	3.750.803,90
Total Capítulo 6	7.785.914,06	31.649.859,60	39.435.773,66	19.106.342,30	19.106.342,30	20.329.431,36	16.585.770,92	2.520.571,38
Total Capítulo 7	0,00	62.288,04	62.288,04	56.896,66	56.896,66	5.391,38	43.985,84	12.910,82
TOTAL OPERACIONES DE CAPITAL	7.785.914,06	31.712.147,64	39.498.061,70	19.163.238,96	19.163.238,96	20.334.822,74	16.629.756,76	2.533.482,20
TOTAL OPERACIONES NO FINANCIER.	145.176.802,58	35.554.893,59	180.731.696,17	146.334.500,46	146.334.500,46	34.397.195,71	140.050.214,36	6.284.286,10
Total Capítulo 8	1.200.000,00	19.011,61	1.219.011,61	731.103,83	731.103,83	487.907,78	712.092,22	19.011,61
Total Capítulo 9	0,00	0,00	0,00	0,00	0,00	0,00	0,00	0,00
TOTAL OPERACIONES FINANCIER.	1.200.000,00	19.011,61	1.219.011,61	731.103,83	731.103,83	487.907,78	712.092,22	19.011,61
TOTAL SECCIÓN POR CAPITULOS	146.376.802,58	35.573.905,20	181.950.707,78	147.065.604,29	147.065.604,29	34.885.103,49	140.762.306,58	6.303.297,71

UNIVERSIDAD DE LA LAGUNA

ESTADO DE LIQUIDACIÓN DEL PRESUPUESTO

LIQUIDACIÓN DEL PRESUPUESTO DE GASTOS DEL EJERCICIO 2012

2ª PARTE

Clasificación Orgánica:	UNIVERSIDAD DE LA LAGUNA
Clasificación Funcional:	421B1 ACTIVIDADES GENERALES

Clasificación Económica	Explicación	Obligaciones Recon. Netas Hasta Dic	Obligaciones Recon. Netas Enero	Total de Obligaciones Recon. Netas	Pagos Realizados a 31-Dic. 2012	Pagos realizados enero 2013	Pagos Totales	Obligac. Pdtes. de Pago a 31 de Diciembre	Obligac. Pdtes. de Pago a 31 de Enero	Obligac. Pdtes. de Pago Totales
203	MAQUINARIA, INSTALACIÓN Y UTILLAJE	9.600,89	0,00	9.600,89	8.700,84	0,00	8.700,84	900,05	0,00	900,05
	Subtotal Artículo 20	9.600,89	0,00	9.600,89	8.700,84	0,00	8.700,84	900,05	0,00	900,05
212	EDIFICIOS Y OTRAS CONSTRUCCIONES	2.980,32	0,00	2.980,32	2.980,32	0,00	2.980,32	0,00	0,00	0,00
213	MAQUINARIA, INSTALACIÓN Y UTILLAJE	18.559,97	0,00	18.559,97	16.032,11	0,00	16.032,11	2.527,86	0,00	2.527,86
215	MOBILIARIO Y ENSERES	6.143,23	0,00	6.143,23	6.143,23	0,00	6.143,23	0,00	0,00	0,00
216	EQUIPOS PARA PROCESOS DE INFORMACIÓN	62.766,82	0,00	62.766,82	59.702,37	0,00	59.702,37	3.064,45	0,00	3.064,45
	Subtotal Artículo 21	90.450,34	0,00	90.450,34	84.858,03	0,00	84.858,03	5.592,31	0,00	5.592,31
220	MATERIAL DE OFICINA	24.074,28	0,00	24.074,28	22.180,53	0,00	22.180,53	1.893,75	0,00	1.893,75
221	SUMINISTROS	54.660,01	0,00	54.660,01	38.297,92	0,00	38.297,92	16.362,09	0,00	16.362,09
222	COMUNICACIONES	25.340,75	0,00	25.340,75	12.249,45	0,00	12.249,45	13.091,30	0,00	13.091,30
223	TRANSPORTES	0,00	0,00	0,00	0,00	0,00	0,00	0,00	0,00	0,00
224	PRIMAS DE SEGURO	0,00	0,00	0,00	0,00	0,00	0,00	0,00	0,00	0,00
226	GASTOS DIVERSOS	108.636,30	0,00	108.636,30	93.654,03	0,00	93.654,03	14.982,27	0,00	14.982,27
227	TRABAJOS REALIZDOS POR OTRAS EMPRESAS	159.383,93	0,00	159.383,93	59.315,89	0,00	59.315,89	100.068,04	0,00	100.068,04
	Subtotal Artículo 22	372.095,27	0,00	372.095,27	225.697,82	0,00	225.697,82	146.397,45	0,00	146.397,45
230	DIETAS	12.389,01	0,00	12.389,01	8.335,75	0,00	8.335,75	4.053,26	0,00	4.053,26
231	LOCOMOCIÓN	11.409,85	0,00	11.409,85	9.361,03	0,00	9.361,03	2.048,82	0,00	2.048,82
233	OTRAS INDEMNIZACIONES	0,00	0,00	0,00	0,00	0,00	0,00	0,00	0,00	0,00
	Subtotal Artículo 23	23.798,86	0,00	23.798,86	17.696,78	0,00	17.696,78	6.102,08	0,00	6.102,08
	Subtotal Capítulo 2	495.945,36	0,00	495.945,36	336.953,47	0,00	336.953,47	158.991,89	0,00	158.991,89
480	A FAMILIAS E INSTITUCIONES SIN FINES DE LUCRO	31.977,09	0,00	31.977,09	28.873,56	0,00	28.873,56	3.103,53	0,00	3.103,53
489	AYUDAS A ALUMNOS Y COLEGIOS MAYORES	0,00	0,00	0,00	0,00	0,00	0,00	0,00	0,00	0,00
	Subtotal Artículo 48	31.977,09	0,00	31.977,09	28.873,56	0,00	28.873,56	3.103,53	0,00	3.103,53
	Subtotal Capítulo 4	31.977,09	0,00	31.977,09	28.873,56	0,00	28.873,56	3.103,53	0,00	3.103,53
620	FONDOS BIBLIOGRÁFICOS	98.678,24	0,00	98.678,24	16.963,90	0,00	16.963,90	81.714,34	0,00	81.714,34

UNIVERSIDAD DE LA LAGUNA

ESTADO DE LIQUIDACIÓN DEL PRESUPUESTO

LIQUIDACIÓN DEL PRESUPUESTO DE GASTOS DEL EJERCICIO 2012

2ª PARTE

Clasificación Económica	Explicación	Obligaciones Recon. Netas Hasta Dic	Obligaciones Recon. Netas Enero	Total de Obligaciones Recon. Netas	Pagos Realizados a 31-Dic. 2012	Pagos realizados enero 2013	Pagos Totales	Obligac. Pdtes. de Pago a 31 de Diciembre	Obligac. Pdtes. de Pago a 31 de Enero	Obligac. Pdtes. de Pago Totales
623	(SIN DESCRIPCIÓN)	7.964,00	0,00	7.964,00	7.964,00	0,00	7.964,00	0,00	0,00	0,00
625	EN MOBILIARIO Y ENSERES	6.828,03	0,00	6.828,03	6.828,03	0,00	6.828,03	0,00	0,00	0,00
626	EN EQUIPOS PARA PROCESOS DE LA INFORMACION	31.132,35	0,00	31.132,35	30.759,67	0,00	30.759,67	372,68	0,00	372,68
	Subtotal Artículo 62	144.602,62	0,00	144.602,62	62.515,60	0,00	62.515,60	82.087,02	0,00	82.087,02
630	REFORMAS Y MEJORAS ORDINARIAS	5.470,42	0,00	5.470,42	5.470,42	0,00	5.470,42	0,00	0,00	0,00
	Subtotal Artículo 63	5.470,42	0,00	5.470,42	5.470,42	0,00	5.470,42	0,00	0,00	0,00
640	INVESTIGACIÓN CIENTÍFICA	1.413,53	0,00	1.413,53	0,00	0,00	0,00	1.413,53	0,00	1.413,53
	Subtotal Artículo 64	1.413,53	0,00	1.413,53	0,00	0,00	0,00	1.413,53	0,00	1.413,53
	Subtotal Capítulo 6	151.486,57	0,00	151.486,57	67.986,02	0,00	67.986,02	83.500,55	0,00	83.500,55
870	APORTACIONES PATRIMONIALES	19.011,61	0,00	19.011,61	0,00	0,00	0,00	19.011,61	0,00	19.011,61
	Subtotal Artículo 87	19.011,61	0,00	19.011,61	0,00	0,00	0,00	19.011,61	0,00	19.011,61
	Subtotal Capítulo 8	19.011,61	0,00	19.011,61	0,00	0,00	0,00	19.011,61	0,00	19.011,61
	TOTAL	698.420,63	0,00	698.420,63	433.813,05	0,00	433.813,05	264.607,58	0,00	264.607,58

UNIVERSIDAD DE LA LAGUNA

ESTADO DE LIQUIDACIÓN DEL PRESUPUESTO

LIQUIDACIÓN DEL PRESUPUESTO DE GASTOS DEL EJERCICIO 2012

2ª PARTE

Clasificación Orgánica:	UNIVERSIDAD DE LA LAGUNA
Clasificación Funcional:	421B2 PERSONAL DE ADMINISTRACIÓN Y SERVICIOS Y CARGOS ACAI

Clasificación Económica	Explicación	Obligaciones Recon. Netas Hasta Dic	Obligaciones Recon. Netas Enero	Total de Obligaciones Recon. Netas	Pagos Realizados a 31-Dic. 2012	Pagos realizados enero 2013	Pagos Totales	Obligac. Pdtes. de Pago a 31 de Diciembre	Obligac. Pdtes. de Pago a 31 de Enero	Obligac. Pdtes. de Pago Totales
109	OTROS ALTOS CARGOS	71.390,34	0,00	71.390,34	71.390,34	0,00	71.390,34	0,00	0,00	0,00
	Subtotal Artículo 10	71.390,34	0,00	71.390,34	71.390,34	0,00	71.390,34	0,00	0,00	0,00
120	RETRIBUCIONES BÁSICAS	4.625.404,12	0,00	4.625.404,12	4.625.404,12	0,00	4.625.404,12	0,00	0,00	0,00
121	RETRIBUCIONES COMPLEMENTARIAS	5.920.341,39	0,00	5.920.341,39	5.920.341,39	0,00	5.920.341,39	0,00	0,00	0,00
	Subtotal Artículo 12	10.545.745,51	0,00	10.545.745,51	10.545.745,51	0,00	10.545.745,51	0,00	0,00	0,00
130	LABORAL FIJO	11.313.619,50	0,00	11.313.619,50	11.313.619,50	0,00	11.313.619,50	0,00	0,00	0,00
133	RESOLUCION JUDICIAL	5.500,00	0,00	5.500,00	5.500,00	0,00	5.500,00	0,00	0,00	0,00
	Subtotal Artículo 13	11.319.119,50	0,00	11.319.119,50	11.319.119,50	0,00	11.319.119,50	0,00	0,00	0,00
150	PRODUCTIVIDAD	28.399,90	0,00	28.399,90	28.399,90	0,00	28.399,90	0,00	0,00	0,00
151	GRATIFICACIONES	16.424,91	0,00	16.424,91	16.424,91	0,00	16.424,91	0,00	0,00	0,00
	Subtotal Artículo 15	44.824,81	0,00	44.824,81	44.824,81	0,00	44.824,81	0,00	0,00	0,00
160	CUOTAS SOCIALES	6.402.610,88	0,00	6.402.610,88	5.853.276,07	0,00	5.853.276,07	549.334,81	0,00	549.334,81
	Subtotal Artículo 16	6.402.610,88	0,00	6.402.610,88	5.853.276,07	0,00	5.853.276,07	549.334,81	0,00	549.334,81
190	CONCERTACIÓN 91. MEJORA ADICIONAL R.D. 3.89	312.211,68	0,00	312.211,68	312.211,68	0,00	312.211,68	0,00	0,00	0,00
	Subtotal Artículo 19	312.211,68	0,00	312.211,68	312.211,68	0,00	312.211,68	0,00	0,00	0,00
	Subtotal Capítulo 1	28.695.902,72	0,00	28.695.902,72	28.146.567,91	0,00	28.146.567,91	549.334,81	0,00	549.334,81
TOTAL		28.695.902,72	0,00	28.695.902,72	28.146.567,91	0,00	28.146.567,91	549.334,81	0,00	549.334,81

UNIVERSIDAD DE LA LAGUNA

ESTADO DE LIQUIDACIÓN DEL PRESUPUESTO

LIQUIDACIÓN DEL PRESUPUESTO DE GASTOS DEL EJERCICIO 2012

2ª PARTE

Clasificación Orgánica:	UNIVERSIDAD DE LA LAGUNA
Clasificación Funcional:	421B3 SUMINISTROS Y SERVICIOS DE GESTIÓN CENTRALIZADA

Clasificación Económica	Explicación	Obligaciones Recon. Netas Hasta Dic	Obligaciones Recon. Netas Enero	Total de Obligaciones Recon. Netas	Pagos Realizados a 31-Dic. 2012	Pagos realizados enero 2013	Pagos Totales	Obligac. Pdtes. de Pago a 31 de Diciembre	Obligac. Pdtes. de Pago a 31 de Enero	Obligac. Pdtes. de Pago Totales
203	MAQUINARIA, INSTALACIÓN Y UTILLAJE	91.861,84	0,00	91.861,84	39.797,26	0,00	39.797,26	52.064,58	0,00	52.064,58
	Subtotal Artículo 20	91.861,84	0,00	91.861,84	39.797,26	0,00	39.797,26	52.064,58	0,00	52.064,58
210	REPARACIÓN Y CONSERVACIONES. TERRENOS Y BIENES NATURALES	3.469,69	0,00	3.469,69	3.469,69	0,00	3.469,69	0,00	0,00	0,00
212	EDIFICIOS Y OTRAS CONSTRUCCIONES	44.383,75	0,00	44.383,75	728,68	0,00	728,68	43.655,07	0,00	43.655,07
213	MAQUINARIA, INSTALACIÓN Y UTILLAJE	31.833,22	0,00	31.833,22	31.658,21	0,00	31.658,21	175,01	0,00	175,01
214	MATERIAL DE TRANSPORTE	8.078,71	0,00	8.078,71	7.291,66	0,00	7.291,66	787,05	0,00	787,05
216	EQUIPOS PARA PROCESOS DE INFORMACIÓN	189,57	0,00	189,57	189,57	0,00	189,57	0,00	0,00	0,00
	Subtotal Artículo 21	87.954,94	0,00	87.954,94	43.337,81	0,00	43.337,81	44.617,13	0,00	44.617,13
220	MATERIAL DE OFICINA	3.538,79	0,00	3.538,79	3.459,90	0,00	3.459,90	78,89	0,00	78,89
221	SUMINISTROS	2.393.451,09	0,00	2.393.451,09	2.149.102,33	0,00	2.149.102,33	244.348,76	0,00	244.348,76
222	COMUNICACIONES	72.608,50	0,00	72.608,50	72.513,77	0,00	72.513,77	94,73	0,00	94,73
223	TRANSPORTES	144,00	0,00	144,00	144,00	0,00	144,00	0,00	0,00	0,00
224	PRIMAS DE SEGURO	285.505,42	0,00	285.505,42	285.505,42	0,00	285.505,42	0,00	0,00	0,00
225	TRIBUTOS	115.221,85	0,00	115.221,85	105.463,19	0,00	105.463,19	9.758,66	0,00	9.758,66
226	GASTOS DIVERSOS	268.274,41	0,00	268.274,41	154.120,41	0,00	154.120,41	114.154,00	0,00	114.154,00
227	TRABAJOS REALIZDOS POR OTRAS EMPRESAS	6.306.029,89	0,00	6.306.029,89	5.557.421,30	0,00	5.557.421,30	748.608,59	0,00	748.608,59
	Subtotal Artículo 22	9.444.773,95	0,00	9.444.773,95	8.327.730,32	0,00	8.327.730,32	1.117.043,63	0,00	1.117.043,63
230	DIETAS	8.394,84	0,00	8.394,84	7.010,14	0,00	7.010,14	1.384,70	0,00	1.384,70
231	LOCOMOCIÓN	654,92	0,00	654,92	334,72	0,00	334,72	320,20	0,00	320,20
	Subtotal Artículo 23	9.049,76	0,00	9.049,76	7.344,86	0,00	7.344,86	1.704,90	0,00	1.704,90
251	CON ENTIDADES DE SEGURO LIBRE	71.766,87	0,00	71.766,87	65.764,15	0,00	65.764,15	6.002,72	0,00	6.002,72
	Subtotal Artículo 25	71.766,87	0,00	71.766,87	65.764,15	0,00	65.764,15	6.002,72	0,00	6.002,72
	Subtotal Capítulo 2	9.705.407,36	0,00	9.705.407,36	8.483.974,40	0,00	8.483.974,40	1.221.432,96	0,00	1.221.432,96

UNIVERSIDAD DE LA LAGUNA

ESTADO DE LIQUIDACIÓN DEL PRESUPUESTO

LIQUIDACIÓN DEL PRESUPUESTO DE GASTOS DEL EJERCICIO 2012

2ª PARTE

Clasificación Económica	Explicación	Obligaciones Recon. Netas Hasta Dic	Obligaciones Recon. Netas Enero	Total de Obligaciones Recon. Netas	Pagos Realizados a 31-Dic. 2012	Pagos realizados enero 2013	Pagos Totales	Obligac. Pdtes. de Pago a 31 de Diciembre	Obligac. Pdtes. de Pago a 31 de Enero	Obligac. Pdtes. de Pago Totales
339	OTROS GASTOS FINANCIEROS	16.584,72	0,00	16.584,72	16.582,84	0,00	16.582,84	1,88	0,00	1,88
	Subtotal Artículo 33	16.584,72	0,00	16.584,72	16.582,84	0,00	16.582,84	1,88	0,00	1,88
	Subtotal Capítulo 3	16.584,72	0,00	16.584,72	16.582,84	0,00	16.582,84	1,88	0,00	1,88
410	A ORGANISMOS AUTÓNOMOS ADMINISTRATIVOS	0,00	0,00	0,00	0,00	0,00	0,00	0,00	0,00	0,00
	Subtotal Artículo 41	0,00	0,00	0,00	0,00	0,00	0,00	0,00	0,00	0,00
	Subtotal Capítulo 4	0,00	0,00	0,00	0,00	0,00	0,00	0,00	0,00	0,00
620	FONDOS BIBLIOGRÁFICOS	33.834,94	0,00	33.834,94	253,60	0,00	253,60	33.581,34	0,00	33.581,34
622	EN EDIFICIOS, OTRAS CONSTRUCCIONES Y SERVICIOS	38.227,14	0,00	38.227,14	0,00	0,00	0,00	38.227,14	0,00	38.227,14
623	(SIN DESCRIPCIÓN)	86.670,32	0,00	86.670,32	583,00	0,00	583,00	86.087,32	0,00	86.087,32
625	EN MOBILIARIO Y ENSERES	3.319,04	0,00	3.319,04	2.235,04	0,00	2.235,04	1.084,00	0,00	1.084,00
626	EN EQUIPOS PARA PROCESOS DE LA INFORMACION	12.694,48	0,00	12.694,48	157,50	0,00	157,50	12.536,98	0,00	12.536,98
	Subtotal Artículo 62	174.745,92	0,00	174.745,92	3.229,14	0,00	3.229,14	171.516,78	0,00	171.516,78
630	REFORMAS Y MEJORAS ORDINARIAS	0,00	0,00	0,00	0,00	0,00	0,00	0,00	0,00	0,00
	Subtotal Artículo 63	0,00	0,00	0,00	0,00	0,00	0,00	0,00	0,00	0,00
642	APLICACIONES INFORMÁTICAS	0,00	0,00	0,00	0,00	0,00	0,00	0,00	0,00	0,00
644	SOFTWARE PROPIEDAD INTELECTUAL E INDUSTRIAL	3.090,24	0,00	3.090,24	3.090,24	0,00	3.090,24	0,00	0,00	0,00
	Subtotal Artículo 64	3.090,24	0,00	3.090,24	3.090,24	0,00	3.090,24	0,00	0,00	0,00
	Subtotal Capítulo 6	177.836,16	0,00	177.836,16	6.319,38	0,00	6.319,38	171.516,78	0,00	171.516,78
TOTAL		9.899.828,24	0,00	9.899.828,24	8.506.876,62	0,00	8.506.876,62	1.392.951,62	0,00	1.392.951,62

UNIVERSIDAD DE LA LAGUNA

ESTADO DE LIQUIDACIÓN DEL PRESUPUESTO

LIQUIDACIÓN DEL PRESUPUESTO DE GASTOS DEL EJERCICIO 2012

2ª PARTE

Clasificación Orgánica:	UNIVERSIDAD DE LA LAGUNA
Clasificación Funcional:	421B4 OBRAS Y EQUIPAMIENTO

Clasificación Económica	Explicación	Obligaciones Recon. Netas Hasta Dic	Obligaciones Recon. Netas Enero	Total de Obligaciones Recon. Netas	Pagos Realizados a 31-Dic. 2012	Pagos realizados enero 2013	Pagos Totales	Obligac. Pdtes. de Pago a 31 de Diciembre	Obligac. Pdtes. de Pago a 31 de Enero	Obligac. Pdtes. de Pago Totales
212	EDIFICIOS Y OTRAS CONSTRUCCIONES	0,00	0,00	0,00	0,00	0,00	0,00	0,00	0,00	0,00
	Subtotal Artículo 21	0,00	0,00	0,00	0,00	0,00	0,00	0,00	0,00	0,00
	Subtotal Capítulo 2	0,00	0,00	0,00	0,00	0,00	0,00	0,00	0,00	0,00
600	INVERSIÓN EN TERRENOS	0,00	0,00	0,00	0,00	0,00	0,00	0,00	0,00	0,00
601	INSTALACIONES TÉCNICAS	0,00	0,00	0,00	0,00	0,00	0,00	0,00	0,00	0,00
	Subtotal Artículo 60	0,00	0,00	0,00	0,00	0,00	0,00	0,00	0,00	0,00
622	EN EDIFICIOS, OTRAS CONSTRUCCIONES Y SERVICIOS	5.583.653,10	0,00	5.583.653,10	4.861.876,28	0,00	4.861.876,28	721.776,82	0,00	721.776,82
625	EN MOBILIARIO Y ENSERES	524,97	0,00	524,97	524,97	0,00	524,97	0,00	0,00	0,00
626	EN EQUIPOS PARA PROCESOS DE LA INFORMACION	967,28	0,00	967,28	967,28	0,00	967,28	0,00	0,00	0,00
	Subtotal Artículo 62	5.585.145,35	0,00	5.585.145,35	4.863.368,53	0,00	4.863.368,53	721.776,82	0,00	721.776,82
630	REFORMAS Y MEJORAS ORDINARIAS	5.215,53	0,00	5.215,53	5.215,53	0,00	5.215,53	0,00	0,00	0,00
	Subtotal Artículo 63	5.215,53	0,00	5.215,53	5.215,53	0,00	5.215,53	0,00	0,00	0,00
	Subtotal Capítulo 6	5.590.360,88	0,00	5.590.360,88	4.868.584,06	0,00	4.868.584,06	721.776,82	0,00	721.776,82
TOTAL		5.590.360,88	0,00	5.590.360,88	4.868.584,06	0,00	4.868.584,06	721.776,82	0,00	721.776,82

UNIVERSIDAD DE LA LAGUNA

ESTADO DE LIQUIDACIÓN DEL PRESUPUESTO

LIQUIDACIÓN DEL PRESUPUESTO DE GASTOS DEL EJERCICIO 2012

2ª PARTE

Clasificación Orgánica:	UNIVERSIDAD DE LA LAGUNA
Clasificación Funcional:	421B5 MANTENIMIENTO DE INSTALACIONES Y EDIFICIOS

Clasificación Económica	Explicación	Obligaciones Recon. Netas Hasta Dic	Obligaciones Recon. Netas Enero	Total de Obligaciones Recon. Netas	Pagos Realizados a 31-Dic. 2012	Pagos realizados enero 2013	Pagos Totales	Obligac. Pdtes. de Pago a 31 de Diciembre	Obligac. Pdtes. de Pago a 31 de Enero	Obligac. Pdtes. de Pago Totales
213	MAQUINARIA, INSTALACIÓN Y UTILLAJE	3.971,92	0,00	3.971,92	914,45	0,00	914,45	3.057,47	0,00	3.057,47
	Subtotal Artículo 21	3.971,92	0,00	3.971,92	914,45	0,00	914,45	3.057,47	0,00	3.057,47
221	SUMINISTROS	33.992,11	0,00	33.992,11	32.561,68	0,00	32.561,68	1.430,43	0,00	1.430,43
227	TRABAJOS REALIZDOS POR OTRAS EMPRESAS	9.630,97	0,00	9.630,97	10,82	0,00	10,82	9.620,15	0,00	9.620,15
	Subtotal Artículo 22	43.623,08	0,00	43.623,08	32.572,50	0,00	32.572,50	11.050,58	0,00	11.050,58
	Subtotal Capítulo 2	47.595,00	0,00	47.595,00	33.486,95	0,00	33.486,95	14.108,05	0,00	14.108,05
623	(SIN DESCRIPCIÓN)	5.699,76	0,00	5.699,76	4.451,75	0,00	4.451,75	1.248,01	0,00	1.248,01
	Subtotal Artículo 62	5.699,76	0,00	5.699,76	4.451,75	0,00	4.451,75	1.248,01	0,00	1.248,01
	Subtotal Capítulo 6	5.699,76	0,00	5.699,76	4.451,75	0,00	4.451,75	1.248,01	0,00	1.248,01
TOTAL		53.294,76	0,00	53.294,76	37.938,70	0,00	37.938,70	15.356,06	0,00	15.356,06

UNIVERSIDAD DE LA LAGUNA

ESTADO DE LIQUIDACIÓN DEL PRESUPUESTO

LIQUIDACIÓN DEL PRESUPUESTO DE GASTOS DEL EJERCICIO 2012

2ª PARTE

Clasificación Orgánica:	UNIVERSIDAD DE LA LAGUNA
Clasificación Funcional:	421B6 ALMACÉN CENTRAL

Clasificación Económica	Explicación	Obligaciones Recon. Netas Hasta Dic	Obligaciones Recon. Netas Enero	Total de Obligaciones Recon. Netas	Pagos Realizados a 31-Dic. 2012	Pagos realizados enero 2013	Pagos Totales	Obligac. Pdtes. de Pago a 31 de Diciembre	Obligac. Pdtes. de Pago a 31 de Enero	Obligac. Pdtes. de Pago Totales
220	MATERIAL DE OFICINA	26.750,99	0,00	26.750,99	20.909,39	0,00	20.909,39	5.841,60	0,00	5.841,60
	Subtotal Artículo 22	26.750,99	0,00	26.750,99	20.909,39	0,00	20.909,39	5.841,60	0,00	5.841,60
	Subtotal Capítulo 2	26.750,99	0,00	26.750,99	20.909,39	0,00	20.909,39	5.841,60	0,00	5.841,60
	TOTAL	26.750,99	0,00	26.750,99	20.909,39	0,00	20.909,39	5.841,60	0,00	5.841,60

UNIVERSIDAD DE LA LAGUNA

ESTADO DE LIQUIDACIÓN DEL PRESUPUESTO

LIQUIDACIÓN DEL PRESUPUESTO DE GASTOS DEL EJERCICIO 2012

2ª PARTE

Clasificación Orgánica:	UNIVERSIDAD DE LA LAGUNA
Clasificación Funcional:	421B7 Plan de evaluación institucional de la ULL y programa de mejora.

Clasificación Económica	Explicación	Obligaciones Recon. Netas Hasta Dic	Obligaciones Recon. Netas Enero	Total de Obligaciones Recon. Netas	Pagos Realizados a 31-Dic. 2012	Pagos realizados enero 2013	Pagos Totales	Obligac. Pdtes. de Pago a 31 de Diciembre	Obligac. Pdtes. de Pago a 31 de Enero	Obligac. Pdtes. de Pago Totales
212	EDIFICIOS Y OTRAS CONSTRUCCIONES	2.027,83	0,00	2.027,83	0,00	0,00	0,00	2.027,83	0,00	2.027,83
	Subtotal Artículo 21	2.027,83	0,00	2.027,83	0,00	0,00	0,00	2.027,83	0,00	2.027,83
220	MATERIAL DE OFICINA	233,37	0,00	233,37	0,00	0,00	0,00	233,37	0,00	233,37
223	TRANSPORTES	498,96	0,00	498,96	0,00	0,00	0,00	498,96	0,00	498,96
226	GASTOS DIVERSOS	12.258,26	0,00	12.258,26	9.425,30	0,00	9.425,30	2.832,96	0,00	2.832,96
227	TRABAJOS REALIZDOS POR OTRAS EMPRESAS	9.757,88	0,00	9.757,88	0,00	0,00	0,00	9.757,88	0,00	9.757,88
	Subtotal Artículo 22	22.748,47	0,00	22.748,47	9.425,30	0,00	9.425,30	13.323,17	0,00	13.323,17
	Subtotal Capítulo 2	24.776,30	0,00	24.776,30	9.425,30	0,00	9.425,30	15.351,00	0,00	15.351,00
623	(SIN DESCRIPCIÓN)	493,92	0,00	493,92	285,00	0,00	285,00	208,92	0,00	208,92
625	EN MOBILIARIO Y ENSERES	1.399,53	0,00	1.399,53	0,00	0,00	0,00	1.399,53	0,00	1.399,53
626	EN EQUIPOS PARA PROCESOS DE LA INFORMACION	13.302,97	0,00	13.302,97	2.525,74	0,00	2.525,74	10.777,23	0,00	10.777,23
	Subtotal Artículo 62	15.196,42	0,00	15.196,42	2.810,74	0,00	2.810,74	12.385,68	0,00	12.385,68
642	APLICACIONES INFORMÁTICAS SOFTWARE	918,06	0,00	918,06	918,06	0,00	918,06	0,00	0,00	0,00
	Subtotal Artículo 64	918,06	0,00	918,06	918,06	0,00	918,06	0,00	0,00	0,00
	Subtotal Capítulo 6	16.114,48	0,00	16.114,48	3.728,80	0,00	3.728,80	12.385,68	0,00	12.385,68
TOTAL		40.890,78	0,00	40.890,78	13.154,10	0,00	13.154,10	27.736,68	0,00	27.736,68

UNIVERSIDAD DE LA LAGUNA

ESTADO DE LIQUIDACIÓN DEL PRESUPUESTO

LIQUIDACIÓN DEL PRESUPUESTO DE GASTOS DEL EJERCICIO 2012

2ª PARTE

Clasificación Orgánica:	UNIVERSIDAD DE LA LAGUNA
Clasificación Funcional:	421BG COMUNICACIONES Y TECNOLOGÍA DE LA INFORMACIÓN

Clasificación Económica	Explicación	Obligaciones Recon. Netas Hasta Dic	Obligaciones Recon. Netas Enero	Total de Obligaciones Recon. Netas	Pagos Realizados a 31-Dic. 2012	Pagos realizados enero 2013	Pagos Totales	Obligac. Pdtes. de Pago a 31 de Diciembre	Obligac. Pdtes. de Pago a 31 de Enero	Obligac. Pdtes. de Pago Totales
213	MAQUINARIA, INSTALACIÓN Y UTILLAJE	203.680,88	0,00	203.680,88	143.636,51	0,00	143.636,51	60.044,37	0,00	60.044,37
216	EQUIPOS PARA PROCESOS DE INFORMACIÓN	0,00	0,00	0,00	0,00	0,00	0,00	0,00	0,00	0,00
	Subtotal Artículo 21	203.680,88	0,00	203.680,88	143.636,51	0,00	143.636,51	60.044,37	0,00	60.044,37
220	MATERIAL DE OFICINA	238,80	0,00	238,80	238,80	0,00	238,80	0,00	0,00	0,00
221	SUMINISTROS	9.072,52	0,00	9.072,52	8.618,99	0,00	8.618,99	453,53	0,00	453,53
222	COMUNICACIONES	383.870,64	0,00	383.870,64	351.613,04	0,00	351.613,04	32.257,60	0,00	32.257,60
226	GASTOS DIVERSOS	109,90	0,00	109,90	109,90	0,00	109,90	0,00	0,00	0,00
227	TRABAJOS REALIZDOS POR OTRAS EMPRESAS	522.168,42	0,00	522.168,42	454.010,07	0,00	454.010,07	68.158,35	0,00	68.158,35
	Subtotal Artículo 22	915.460,28	0,00	915.460,28	814.590,80	0,00	814.590,80	100.869,48	0,00	100.869,48
	Subtotal Capítulo 2	1.119.141,16	0,00	1.119.141,16	958.227,31	0,00	958.227,31	160.913,85	0,00	160.913,85
620	FONDOS BIBLIOGRÁFICOS	59,06	0,00	59,06	59,06	0,00	59,06	0,00	0,00	0,00
623	(SIN DESCRIPCIÓN)	15.132,26	0,00	15.132,26	15.132,26	0,00	15.132,26	0,00	0,00	0,00
626	EN EQUIPOS PARA PROCESOS DE LA INFORMACION	6.394,76	0,00	6.394,76	4.247,23	0,00	4.247,23	2.147,53	0,00	2.147,53
	Subtotal Artículo 62	21.586,08	0,00	21.586,08	19.438,55	0,00	19.438,55	2.147,53	0,00	2.147,53
642	APLICACIONES INFORMÁTICAS SOFTWARE	131.096,25	0,00	131.096,25	90.201,41	0,00	90.201,41	40.894,84	0,00	40.894,84
	Subtotal Artículo 64	131.096,25	0,00	131.096,25	90.201,41	0,00	90.201,41	40.894,84	0,00	40.894,84
	Subtotal Capítulo 6	152.682,33	0,00	152.682,33	109.639,96	0,00	109.639,96	43.042,37	0,00	43.042,37
TOTAL		1.271.823,49	0,00	1.271.823,49	1.067.867,27	0,00	1.067.867,27	203.956,22	0,00	203.956,22

UNIVERSIDAD DE LA LAGUNA

ESTADO DE LIQUIDACIÓN DEL PRESUPUESTO

LIQUIDACIÓN DEL PRESUPUESTO DE GASTOS DEL EJERCICIO 2012

2ª PARTE

Clasificación Orgánica:	UNIVERSIDAD DE LA LAGUNA
Clasificación Funcional:	421BI ELECCIONES

Clasificación Económica	Explicación	Obligaciones Recon. Netas Hasta Dic	Obligaciones Recon. Netas Enero	Total de Obligaciones Recon. Netas	Pagos Realizados a 31-Dic. 2012	Pagos realizados enero 2013	Pagos Totales	Obligac. Pdtes. de Pago a 31 de Diciembre	Obligac. Pdtes. de Pago a 31 de Enero	Obligac. Pdtes. de Pago Totales
226	GASTOS DIVERSOS	0,00	0,00	0,00	0,00	0,00	0,00	0,00	0,00	0,00
227	TRABAJOS REALIZDOS POR OTRAS EMPRESAS	4.336,95	0,00	4.336,95	4.336,95	0,00	4.336,95	0,00	0,00	0,00
	Subtotal Artículo 22	4.336,95	0,00	4.336,95	4.336,95	0,00	4.336,95	0,00	0,00	0,00
	Subtotal Capítulo 2	4.336,95	0,00	4.336,95	4.336,95	0,00	4.336,95	0,00	0,00	0,00
TOTAL		4.336,95	0,00	4.336,95	4.336,95	0,00	4.336,95	0,00	0,00	0,00

UNIVERSIDAD DE LA LAGUNA

ESTADO DE LIQUIDACIÓN DEL PRESUPUESTO

LIQUIDACIÓN DEL PRESUPUESTO DE GASTOS DEL EJERCICIO 2012

2ª PARTE

Clasificación Orgánica:	UNIVERSIDAD DE LA LAGUNA
Clasificación Funcional:	421BS RIESGOS LABORALES

Clasificación Económica	Explicación	Obligaciones Recon. Netas Hasta Dic	Obligaciones Recon. Netas Enero	Total de Obligaciones Recon. Netas	Pagos Realizados a 31-Dic. 2012	Pagos realizados enero 2013	Pagos Totales	Obligac. Pdtes. de Pago a 31 de Diciembre	Obligac. Pdtes. de Pago a 31 de Enero	Obligac. Pdtes. de Pago Totales
212	EDIFICIOS Y OTRAS CONSTRUCCIONES	2.022,30	0,00	2.022,30	2.022,30	0,00	2.022,30	0,00	0,00	0,00
216	EQUIPOS PARA PROCESOS DE INFORMACIÓN	72,45	0,00	72,45	72,45	0,00	72,45	0,00	0,00	0,00
	Subtotal Artículo 21	2.094,75	0,00	2.094,75	2.094,75	0,00	2.094,75	0,00	0,00	0,00
220	MATERIAL DE OFICINA	2.516,63	0,00	2.516,63	2.516,63	0,00	2.516,63	0,00	0,00	0,00
221	SUMINISTROS	10.596,12	0,00	10.596,12	8.660,77	0,00	8.660,77	1.935,35	0,00	1.935,35
226	GASTOS DIVERSOS	915,71	0,00	915,71	754,04	0,00	754,04	161,67	0,00	161,67
227	TRABAJOS REALIZDOS POR OTRAS EMPRESAS	315,00	0,00	315,00	315,00	0,00	315,00	0,00	0,00	0,00
	Subtotal Artículo 22	14.343,46	0,00	14.343,46	12.246,44	0,00	12.246,44	2.097,02	0,00	2.097,02
	Subtotal Capítulo 2	16.438,21	0,00	16.438,21	14.341,19	0,00	14.341,19	2.097,02	0,00	2.097,02
623	(SIN DESCRIPCIÓN)	2.404,25	0,00	2.404,25	0,00	0,00	0,00	2.404,25	0,00	2.404,25
625	EN MOBILIARIO Y ENSERES	534,62	0,00	534,62	0,00	0,00	0,00	534,62	0,00	534,62
626	EN EQUIPOS PARA PROCESOS DE LA INFORMACION	0,00	0,00	0,00	0,00	0,00	0,00	0,00	0,00	0,00
	Subtotal Artículo 62	2.938,87	0,00	2.938,87	0,00	0,00	0,00	2.938,87	0,00	2.938,87
642	APLICACIONES INFORMÁTICAS SOFTWARE	630,00	0,00	630,00	630,00	0,00	630,00	0,00	0,00	0,00
	Subtotal Artículo 64	630,00	0,00	630,00	630,00	0,00	630,00	0,00	0,00	0,00
	Subtotal Capítulo 6	3.568,87	0,00	3.568,87	630,00	0,00	630,00	2.938,87	0,00	2.938,87
TOTAL		20.007,08	0,00	20.007,08	14.971,19	0,00	14.971,19	5.035,89	0,00	5.035,89

UNIVERSIDAD DE LA LAGUNA

ESTADO DE LIQUIDACIÓN DEL PRESUPUESTO

LIQUIDACIÓN DEL PRESUPUESTO DE GASTOS DEL EJERCICIO 2012

2ª PARTE

Clasificación Orgánica:	UNIVERSIDAD DE LA LAGUNA
Clasificación Funcional:	421BT INVERSION, REPOSICION Y MANTENIMIENTO

Clasificación Económica	Explicación	Obligaciones Recon. Netas Hasta Dic	Obligaciones Recon. Netas Enero	Total de Obligaciones Recon. Netas	Pagos Realizados a 31-Dic. 2012	Pagos realizados enero 2013	Pagos Totales	Obligac. Pdtes. de Pago a 31 de Diciembre	Obligac. Pdtes. de Pago a 31 de Enero	Obligac. Pdtes. de Pago Totales
210	REPARACIÓN Y CONSERVACIONES. TERRENOS Y BIENES NATURALES	43.632,42	0,00	43.632,42	37.659,12	0,00	37.659,12	5.973,30	0,00	5.973,30
212	EDIFICIOS Y OTRAS CONSTRUCCIONES	124.811,66	0,00	124.811,66	64.226,34	0,00	64.226,34	60.585,32	0,00	60.585,32
213	MAQUINARIA, INSTALACIÓN Y UTILLAJE	372.407,34	0,00	372.407,34	223.730,71	0,00	223.730,71	148.676,63	0,00	148.676,63
	Subtotal Artículo 21	540.851,42	0,00	540.851,42	325.616,17	0,00	325.616,17	215.235,25	0,00	215.235,25
220	MATERIAL DE OFICINA	0,00	0,00	0,00	0,00	0,00	0,00	0,00	0,00	0,00
221	SUMINISTROS	9.222,39	0,00	9.222,39	2.143,65	0,00	2.143,65	7.078,74	0,00	7.078,74
227	TRABAJOS REALIZDOS POR OTRAS EMPRESAS	30.177,44	0,00	30.177,44	25.195,52	0,00	25.195,52	4.981,92	0,00	4.981,92
	Subtotal Artículo 22	39.399,83	0,00	39.399,83	27.339,17	0,00	27.339,17	12.060,66	0,00	12.060,66
	Subtotal Capítulo 2	580.251,25	0,00	580.251,25	352.955,34	0,00	352.955,34	227.295,91	0,00	227.295,91
622	EN EDIFICIOS, OTRAS CONSTRUCCIONES Y SERVICIOS	237.140,90	0,00	237.140,90	229.842,47	0,00	229.842,47	7.298,43	0,00	7.298,43
623	(SIN DESCRIPCIÓN)	0,00	0,00	0,00	0,00	0,00	0,00	0,00	0,00	0,00
	Subtotal Artículo 62	237.140,90	0,00	237.140,90	229.842,47	0,00	229.842,47	7.298,43	0,00	7.298,43
630	REFORMAS Y MEJORAS ORDINARIAS	2.470,70	0,00	2.470,70	2.470,70	0,00	2.470,70	0,00	0,00	0,00
632	EN EDIFICIOS Y OTRAS CONSTRUCCIONES	0,00	0,00	0,00	0,00	0,00	0,00	0,00	0,00	0,00
633	EN MAQUINARIA, INSTALACIÓN Y UTILLAJE	13.066,25	0,00	13.066,25	13.066,25	0,00	13.066,25	0,00	0,00	0,00
636	EN EQUIPOS PARA EL PROCESO DE INFORMACIÓN	6.399,96	0,00	6.399,96	6.399,96	0,00	6.399,96	0,00	0,00	0,00
	Subtotal Artículo 63	21.936,91	0,00	21.936,91	21.936,91	0,00	21.936,91	0,00	0,00	0,00
	Subtotal Capítulo 6	259.077,81	0,00	259.077,81	251.779,38	0,00	251.779,38	7.298,43	0,00	7.298,43
	TOTAL	839.329,06	0,00	839.329,06	604.734,72	0,00	604.734,72	234.594,34	0,00	234.594,34

UNIVERSIDAD DE LA LAGUNA

ESTADO DE LIQUIDACIÓN DEL PRESUPUESTO

LIQUIDACIÓN DEL PRESUPUESTO DE GASTOS DEL EJERCICIO 2012

2ª PARTE

Clasificación Orgánica:	UNIVERSIDAD DE LA LAGUNA
Clasificación Funcional:	421BW ARCHIVO UNIVERSIDAD DE LA LAGUNA

Clasificación Económica	Explicación	Obligaciones Recon. Netas Hasta Dic	Obligaciones Recon. Netas Enero	Total de Obligaciones Recon. Netas	Pagos Realizados a 31-Dic. 2012	Pagos realizados enero 2013	Pagos Totales	Obligac. Pdtes. de Pago a 31 de Diciembre	Obligac. Pdtes. de Pago a 31 de Enero	Obligac. Pdtes. de Pago Totales
220	MATERIAL DE OFICINA	3.524,66	0,00	3.524,66	3.524,66	0,00	3.524,66	0,00	0,00	0,00
221	SUMINISTROS	700,25	0,00	700,25	700,25	0,00	700,25	0,00	0,00	0,00
226	GASTOS DIVERSOS	59,70	0,00	59,70	59,70	0,00	59,70	0,00	0,00	0,00
	Subtotal Artículo 22	4.284,61	0,00	4.284,61	4.284,61	0,00	4.284,61	0,00	0,00	0,00
	Subtotal Capítulo 2	4.284,61	0,00	4.284,61	4.284,61	0,00	4.284,61	0,00	0,00	0,00
620	FONDOS BIBLIOGRÁFICOS	161,65	0,00	161,65	161,65	0,00	161,65	0,00	0,00	0,00
623	(SIN DESCRIPCIÓN)	278,78	0,00	278,78	278,78	0,00	278,78	0,00	0,00	0,00
625	EN MOBILIARIO Y ENSERES	0,00	0,00	0,00	0,00	0,00	0,00	0,00	0,00	0,00
	Subtotal Artículo 62	440,43	0,00	440,43	440,43	0,00	440,43	0,00	0,00	0,00
	Subtotal Capítulo 6	440,43	0,00	440,43	440,43	0,00	440,43	0,00	0,00	0,00
TOTAL		4.725,04	0,00	4.725,04	4.725,04	0,00	4.725,04	0,00	0,00	0,00

UNIVERSIDAD DE LA LAGUNA

ESTADO DE LIQUIDACIÓN DEL PRESUPUESTO

LIQUIDACIÓN DEL PRESUPUESTO DE GASTOS DEL EJERCICIO 2012

2ª PARTE

Clasificación Orgánica:	UNIVERSIDAD DE LA LAGUNA
Clasificación Funcional:	421BY SOFTWARE LIBRE

Clasificación Económica	Explicación	Obligaciones Recon. Netas Hasta Dic	Obligaciones Recon. Netas Enero	Total de Obligaciones Recon. Netas	Pagos Realizados a 31-Dic. 2012	Pagos realizados enero 2013	Pagos Totales	Obligac. Pdtes. de Pago a 31 de Diciembre	Obligac. Pdtes. de Pago a 31 de Enero	Obligac. Pdtes. de Pago Totales
220	MATERIAL DE OFICINA	0,00	0,00	0,00	0,00	0,00	0,00	0,00	0,00	0,00
221	SUMINISTROS	393,09	0,00	393,09	393,09	0,00	393,09	0,00	0,00	0,00
226	GASTOS DIVERSOS	3.005,74	0,00	3.005,74	2.977,04	0,00	2.977,04	28,70	0,00	28,70
227	TRABAJOS REALIZDOS POR OTRAS EMPRESAS	3.007,20	0,00	3.007,20	3.007,20	0,00	3.007,20	0,00	0,00	0,00
	Subtotal Artículo 22	6.406,03	0,00	6.406,03	6.377,33	0,00	6.377,33	28,70	0,00	28,70
	Subtotal Capítulo 2	6.406,03	0,00	6.406,03	6.377,33	0,00	6.377,33	28,70	0,00	28,70
480	A FAMILIAS E INSTITUCIONES SIN FINES DE LUCRO	20.434,99	0,00	20.434,99	20.296,95	0,00	20.296,95	138,04	0,00	138,04
	Subtotal Artículo 48	20.434,99	0,00	20.434,99	20.296,95	0,00	20.296,95	138,04	0,00	138,04
	Subtotal Capítulo 4	20.434,99	0,00	20.434,99	20.296,95	0,00	20.296,95	138,04	0,00	138,04
TOTAL		26.841,02	0,00	26.841,02	26.674,28	0,00	26.674,28	166,74	0,00	166,74

UNIVERSIDAD DE LA LAGUNA

ESTADO DE LIQUIDACIÓN DEL PRESUPUESTO

LIQUIDACIÓN DEL PRESUPUESTO DE GASTOS DEL EJERCICIO 2012

2ª PARTE

Clasificación Orgánica:	UNIVERSIDAD DE LA LAGUNA
Clasificación Funcional:	422A0 ENSEÑANZAS UNIVERSITARIAS

Clasificación Económica	Explicación	Obligaciones Recon. Netas Hasta Dic	Obligaciones Recon. Netas Enero	Total de Obligaciones Recon. Netas	Pagos Realizados a 31-Dic. 2012	Pagos realizados enero 2013	Pagos Totales	Obligac. Pdtes. de Pago a 31 de Diciembre	Obligac. Pdtes. de Pago a 31 de Enero	Obligac. Pdtes. de Pago Totales
220	MATERIAL DE OFICINA	2.405,92	0,00	2.405,92	2.305,92	0,00	2.305,92	100,00	0,00	100,00
221	SUMINISTROS	89.345,44	0,00	89.345,44	53.067,23	0,00	53.067,23	36.278,21	0,00	36.278,21
226	GASTOS DIVERSOS	201.641,42	0,00	201.641,42	150.498,60	0,00	150.498,60	51.142,82	0,00	51.142,82
227	TRABAJOS REALIZDOS POR OTRAS EMPRESAS	19.715,30	0,00	19.715,30	18.229,45	0,00	18.229,45	1.485,85	0,00	1.485,85
	Subtotal Artículo 22	313.108,08	0,00	313.108,08	224.101,20	0,00	224.101,20	89.006,88	0,00	89.006,88
230	DIETAS	5.934,82	0,00	5.934,82	4.877,62	0,00	4.877,62	1.057,20	0,00	1.057,20
	Subtotal Artículo 23	5.934,82	0,00	5.934,82	4.877,62	0,00	4.877,62	1.057,20	0,00	1.057,20
	Subtotal Capítulo 2	319.042,90	0,00	319.042,90	228.978,82	0,00	228.978,82	90.064,08	0,00	90.064,08
480	A FAMILIAS E INSTITUCIONES SIN FINES DE LUCRO	134.734,59	0,00	134.734,59	132.231,06	0,00	132.231,06	2.503,53	0,00	2.503,53
489	AYUDAS A ALUMNOS Y COLEGIOS MAYORES	49.343,71	0,00	49.343,71	49.343,71	0,00	49.343,71	0,00	0,00	0,00
	Subtotal Artículo 48	184.078,30	0,00	184.078,30	181.574,77	0,00	181.574,77	2.503,53	0,00	2.503,53
	Subtotal Capítulo 4	184.078,30	0,00	184.078,30	181.574,77	0,00	181.574,77	2.503,53	0,00	2.503,53
623	(SIN DESCRIPCIÓN)	7.749,00	0,00	7.749,00	7.749,00	0,00	7.749,00	0,00	0,00	0,00
626	EN EQUIPOS PARA PROCESOS DE LA INFORMACION	3.000,00	0,00	3.000,00	3.000,00	0,00	3.000,00	0,00	0,00	0,00
	Subtotal Artículo 62	10.749,00	0,00	10.749,00	10.749,00	0,00	10.749,00	0,00	0,00	0,00
640	INVESTIGACIÓN CIENTÍFICA	815.973,67	0,00	815.973,67	804.156,88	0,00	804.156,88	11.816,79	0,00	11.816,79
	Subtotal Artículo 64	815.973,67	0,00	815.973,67	804.156,88	0,00	804.156,88	11.816,79	0,00	11.816,79
	Subtotal Capítulo 6	826.722,67	0,00	826.722,67	814.905,88	0,00	814.905,88	11.816,79	0,00	11.816,79
790	AL EXTERIOR	56.896,66	0,00	56.896,66	43.985,84	0,00	43.985,84	12.910,82	0,00	12.910,82
	Subtotal Artículo 79	56.896,66	0,00	56.896,66	43.985,84	0,00	43.985,84	12.910,82	0,00	12.910,82
	Subtotal Capítulo 7	56.896,66	0,00	56.896,66	43.985,84	0,00	43.985,84	12.910,82	0,00	12.910,82
TOTAL		1.386.740,53	0,00	1.386.740,53	1.269.445,31	0,00	1.269.445,31	117.295,22	0,00	117.295,22

UNIVERSIDAD DE LA LAGUNA

ESTADO DE LIQUIDACIÓN DEL PRESUPUESTO

LIQUIDACIÓN DEL PRESUPUESTO DE GASTOS DEL EJERCICIO 2012

2ª PARTE

Clasificación Orgánica:	UNIVERSIDAD DE LA LAGUNA
Clasificación Funcional:	422A10 ACTIVIDADES GENERALES

Clasificación Económica	Explicación	Obligaciones Recon. Netas Hasta Dic	Obligaciones Recon. Netas Enero	Total de Obligaciones Recon. Netas	Pagos Realizados a 31-Dic. 2012	Pagos realizados enero 2013	Pagos Totales	Obligac. Pdtes. de Pago a 31 de Diciembre	Obligac. Pdtes. de Pago a 31 de Enero	Obligac. Pdtes. de Pago Totales
202	EDIFICIOS Y OTRAS CONSTRUCCIONES	2.314,25	0,00	2.314,25	2.314,25	0,00	2.314,25	0,00	0,00	0,00
203	MAQUINARIA, INSTALACIÓN Y UTILLAJE	43.607,16	0,00	43.607,16	37.731,37	0,00	37.731,37	5.875,79	0,00	5.875,79
205	ARRENDAMIENTO MOBILIARIO Y ENSERES	182,40	0,00	182,40	182,40	0,00	182,40	0,00	0,00	0,00
206	EQUIPOS PROCESOS DE INFORMACIÓN	1.123,60	0,00	1.123,60	947,05	0,00	947,05	176,55	0,00	176,55
	Subtotal Artículo 20	47.227,41	0,00	47.227,41	41.175,07	0,00	41.175,07	6.052,34	0,00	6.052,34
210	REPARACIÓN Y CONSERVACIONES. TERRENOS Y BIENES NATURALES	1.397,62	0,00	1.397,62	1.397,62	0,00	1.397,62	0,00	0,00	0,00
212	EDIFICIOS Y OTRAS CONSTRUCCIONES	47.430,23	0,00	47.430,23	36.119,42	0,00	36.119,42	11.310,81	0,00	11.310,81
213	MAQUINARIA, INSTALACIÓN Y UTILLAJE	16.998,26	0,00	16.998,26	12.316,90	0,00	12.316,90	4.681,36	0,00	4.681,36
214	MATERIAL DE TRANSPORTE	2.069,20	0,00	2.069,20	1.884,42	0,00	1.884,42	184,78	0,00	184,78
215	MOBILIARIO Y ENSERES	11.855,77	0,00	11.855,77	11.752,26	0,00	11.752,26	103,51	0,00	103,51
216	EQUIPOS PARA PROCESOS DE INFORMACIÓN	25.353,68	0,00	25.353,68	22.739,24	0,00	22.739,24	2.614,44	0,00	2.614,44
217	EQUIPAMIENTO DE LABORATORIO	9.001,01	0,00	9.001,01	8.878,49	0,00	8.878,49	122,52	0,00	122,52
219	OTRO INMOVILIZADO MATERIAL	55,00	0,00	55,00	55,00	0,00	55,00	0,00	0,00	0,00
	Subtotal Artículo 21	114.160,77	0,00	114.160,77	95.143,35	0,00	95.143,35	19.017,42	0,00	19.017,42
220	MATERIAL DE OFICINA	177.733,61	0,00	177.733,61	151.449,77	0,00	151.449,77	26.283,84	0,00	26.283,84
221	SUMINISTROS	265.479,30	0,00	265.479,30	222.392,35	0,00	222.392,35	43.086,95	0,00	43.086,95
222	COMUNICACIONES	15.960,27	0,00	15.960,27	15.925,93	0,00	15.925,93	34,34	0,00	34,34
223	TRANSPORTES	3.676,81	0,00	3.676,81	2.374,20	0,00	2.374,20	1.302,61	0,00	1.302,61
224	PRIMAS DE SEGURO	2.591,73	0,00	2.591,73	2.591,73	0,00	2.591,73	0,00	0,00	0,00
225	TRIBUTOS	613,16	0,00	613,16	613,16	0,00	613,16	0,00	0,00	0,00
226	GASTOS DIVERSOS	162.337,55	0,00	162.337,55	146.830,73	0,00	146.830,73	15.506,82	0,00	15.506,82

UNIVERSIDAD DE LA LAGUNA

ESTADO DE LIQUIDACIÓN DEL PRESUPUESTO

LIQUIDACIÓN DEL PRESUPUESTO DE GASTOS DEL EJERCICIO 2012

2ª PARTE

Clasificación Económica	Explicación	Obligaciones Recon. Netas Hasta Dic	Obligaciones Recon. Netas Enero	Total de Obligaciones Recon. Netas	Pagos Realizados a 31-Dic. 2012	Pagos realizados enero 2013	Pagos Totales	Obligac. Pdtes. de Pago a 31 de Diciembre	Obligac. Pdtes. de Pago a 31 de Enero	Obligac. Pdtes. de Pago Totales
227	TRABAJOS REALIZDOS POR OTRAS EMPRESAS	113.867,14	0,00	113.867,14	103.896,90	0,00	103.896,90	9.970,24	0,00	9.970,24
	Subtotal Artículo 22	742.259,57	0,00	742.259,57	646.074,77	0,00	646.074,77	96.184,80	0,00	96.184,80
230	DIETAS	22.596,72	0,00	22.596,72	16.674,25	0,00	16.674,25	5.922,47	0,00	5.922,47
231	LOCOMOCIÓN	22.479,22	0,00	22.479,22	17.846,73	0,00	17.846,73	4.632,49	0,00	4.632,49
233	OTRAS INDEMNIZACIONES	1.216,75	0,00	1.216,75	929,85	0,00	929,85	286,90	0,00	286,90
	Subtotal Artículo 23	46.292,69	0,00	46.292,69	35.450,83	0,00	35.450,83	10.841,86	0,00	10.841,86
240	GASTOS DE EDICIÓN Y DISTRIBUCIÓN	275,59	0,00	275,59	275,59	0,00	275,59	0,00	0,00	0,00
	Subtotal Artículo 24	275,59	0,00	275,59	275,59	0,00	275,59	0,00	0,00	0,00
	Subtotal Capítulo 2	950.216,03	0,00	950.216,03	818.119,61	0,00	818.119,61	132.096,42	0,00	132.096,42
480	A FAMILIAS E INSTITUCIONES SIN FINES DE LUCRO	464,72	0,00	464,72	464,72	0,00	464,72	0,00	0,00	0,00
489	AYUDAS A ALUMNOS Y COLEGIOS MAYORES	500,00	0,00	500,00	500,00	0,00	500,00	0,00	0,00	0,00
	Subtotal Artículo 48	964,72	0,00	964,72	964,72	0,00	964,72	0,00	0,00	0,00
	Subtotal Capítulo 4	964,72	0,00	964,72	964,72	0,00	964,72	0,00	0,00	0,00
620	FONDOS BIBLIOGRÁFICOS	158.526,05	0,00	158.526,05	128.650,96	0,00	128.650,96	29.875,09	0,00	29.875,09
623	(SIN DESCRIPCIÓN)	40.601,47	0,00	40.601,47	24.376,62	0,00	24.376,62	16.224,85	0,00	16.224,85
625	EN MOBILIARIO Y ENSERES	57.588,81	0,00	57.588,81	34.442,14	0,00	34.442,14	23.146,67	0,00	23.146,67
626	EN EQUIPOS PARA PROCESOS DE LA INFORMACION	147.000,03	0,00	147.000,03	107.001,90	0,00	107.001,90	39.998,13	0,00	39.998,13
628	OTRO INMOVILIZADO MATERIAL	140,00	0,00	140,00	0,00	0,00	0,00	140,00	0,00	140,00
	Subtotal Artículo 62	403.856,36	0,00	403.856,36	294.471,62	0,00	294.471,62	109.384,74	0,00	109.384,74
633	EN MAQUINARIA, INSTALACIÓN Y UTILLAJE	906,00	0,00	906,00	0,00	0,00	0,00	906,00	0,00	906,00
635	EN MOBILIARIO Y ENSERES	5.775,00	0,00	5.775,00	5.775,00	0,00	5.775,00	0,00	0,00	0,00
636	EN EQUIPOS PARA EL PROCESO DE INFORMACIÓN	3.881,85	0,00	3.881,85	2.464,10	0,00	2.464,10	1.417,75	0,00	1.417,75
	Subtotal Artículo 63	10.562,85	0,00	10.562,85	8.239,10	0,00	8.239,10	2.323,75	0,00	2.323,75
640	INVESTIGACIÓN CIENTÍFICA	2.224,76	0,00	2.224,76	2.224,76	0,00	2.224,76	0,00	0,00	0,00

UNIVERSIDAD DE LA LAGUNA

ESTADO DE LIQUIDACIÓN DEL PRESUPUESTO

LIQUIDACIÓN DEL PRESUPUESTO DE GASTOS DEL EJERCICIO 2012

2ª PARTE

Clasificación Económica	Explicación	Obligaciones Recon. Netas Hasta Dic	Obligaciones Recon. Netas Enero	Total de Obligaciones Recon. Netas	Pagos Realizados a 31-Dic. 2012	Pagos realizados enero 2013	Pagos Totales	Obligac. Pdtes. de Pago a 31 de Diciembre	Obligac. Pdtes. de Pago a 31 de Enero	Obligac. Pdtes. de Pago Totales
642	APLICACIONES INFORMÁTICAS SOFTWARE	6.508,43	0,00	6.508,43	5.524,89	0,00	5.524,89	983,54	0,00	983,54
	Subtotal Artículo 64	8.733,19	0,00	8.733,19	7.749,65	0,00	7.749,65	983,54	0,00	983,54
	Subtotal Capítulo 6	423.152,40	0,00	423.152,40	310.460,37	0,00	310.460,37	112.692,03	0,00	112.692,03
	TOTAL	1.374.333,15	0,00	1.374.333,15	1.129.544,70	0,00	1.129.544,70	244.788,45	0,00	244.788,45

UNIVERSIDAD DE LA LAGUNA

ESTADO DE LIQUIDACIÓN DEL PRESUPUESTO

LIQUIDACIÓN DEL PRESUPUESTO DE GASTOS DEL EJERCICIO 2012

2ª PARTE

Clasificación Orgánica:	UNIVERSIDAD DE LA LAGUNA
Clasificación Funcional:	422A11 MANTENIMIENTO DE CENTROS

Clasificación Económica	Explicación	Obligaciones Recon. Netas Hasta Dic	Obligaciones Recon. Netas Enero	Total de Obligaciones Recon. Netas	Pagos Realizados a 31-Dic. 2012	Pagos realizados enero 2013	Pagos Totales	Obligac. Pdtes. de Pago a 31 de Diciembre	Obligac. Pdtes. de Pago a 31 de Enero	Obligac. Pdtes. de Pago Totales
203	MAQUINARIA, INSTALACIÓN Y UTILLAJE	744,60	0,00	744,60	744,60	0,00	744,60	0,00	0,00	0,00
	Subtotal Artículo 20	744,60	0,00	744,60	744,60	0,00	744,60	0,00	0,00	0,00
210	REPARACIÓN Y CONSERVACIONES. TERRENOS Y BIENES NATURALES	2.765,25	0,00	2.765,25	1.064,94	0,00	1.064,94	1.700,31	0,00	1.700,31
212	EDIFICIOS Y OTRAS CONSTRUCCIONES	28.600,08	0,00	28.600,08	16.059,08	0,00	16.059,08	12.541,00	0,00	12.541,00
213	MAQUINARIA, INSTALACIÓN Y UTILLAJE	14.870,93	0,00	14.870,93	8.997,82	0,00	8.997,82	5.873,11	0,00	5.873,11
214	MATERIAL DE TRANSPORTE	13,91	0,00	13,91	13,91	0,00	13,91	0,00	0,00	0,00
215	MOBILIARIO Y ENSERES	7.148,61	0,00	7.148,61	6.248,61	0,00	6.248,61	900,00	0,00	900,00
216	EQUIPOS PARA PROCESOS DE INFORMACIÓN	3.191,09	0,00	3.191,09	3.191,09	0,00	3.191,09	0,00	0,00	0,00
219	OTRO INMOVILIZADO MATERIAL	1.312,25	0,00	1.312,25	1.312,25	0,00	1.312,25	0,00	0,00	0,00
	Subtotal Artículo 21	57.902,12	0,00	57.902,12	36.887,70	0,00	36.887,70	21.014,42	0,00	21.014,42
220	MATERIAL DE OFICINA	5.561,37	0,00	5.561,37	5.540,33	0,00	5.540,33	21,04	0,00	21,04
221	SUMINISTROS	63.629,95	0,00	63.629,95	60.036,46	0,00	60.036,46	3.593,49	0,00	3.593,49
222	COMUNICACIONES	169,66	0,00	169,66	169,66	0,00	169,66	0,00	0,00	0,00
223	TRANSPORTES	0,00	0,00	0,00	0,00	0,00	0,00	0,00	0,00	0,00
224	PRIMAS DE SEGURO	499,52	0,00	499,52	499,52	0,00	499,52	0,00	0,00	0,00
226	GASTOS DIVERSOS	5.328,59	0,00	5.328,59	5.028,59	0,00	5.028,59	300,00	0,00	300,00
227	TRABAJOS REALIZADOS POR OTRAS EMPRESAS	5.430,04	0,00	5.430,04	5.269,54	0,00	5.269,54	160,50	0,00	160,50
	Subtotal Artículo 22	80.619,13	0,00	80.619,13	76.544,10	0,00	76.544,10	4.075,03	0,00	4.075,03
231	LOCOMOCIÓN	261,42	0,00	261,42	261,42	0,00	261,42	0,00	0,00	0,00
	Subtotal Artículo 23	261,42	0,00	261,42	261,42	0,00	261,42	0,00	0,00	0,00
	Subtotal Capítulo 2	139.527,27	0,00	139.527,27	114.437,82	0,00	114.437,82	25.089,45	0,00	25.089,45
623	(SIN DESCRIPCIÓN)	4.441,98	0,00	4.441,98	3.013,76	0,00	3.013,76	1.428,22	0,00	1.428,22

UNIVERSIDAD DE LA LAGUNA

ESTADO DE LIQUIDACIÓN DEL PRESUPUESTO

LIQUIDACIÓN DEL PRESUPUESTO DE GASTOS DEL EJERCICIO 2012

2ª PARTE

Clasificación Económica	Explicación	Obligaciones Recon. Netas Hasta Dic	Obligaciones Recon. Netas Enero	Total de Obligaciones Recon. Netas	Pagos Realizados a 31-Dic. 2012	Pagos realizados enero 2013	Pagos Totales	Obligac. Pdtes. de Pago a 31 de Diciembre	Obligac. Pdtes. de Pago a 31 de Enero	Obligac. Pdtes. de Pago Totales
625	EN MOBILIARIO Y ENSERES	8.317,18	0,00	8.317,18	4.313,21	0,00	4.313,21	4.003,97	0,00	4.003,97
626	EN EQUIPOS PARA PROCESOS DE LA INFORMACION	851,45	0,00	851,45	705,37	0,00	705,37	146,08	0,00	146,08
	Subtotal Artículo 62	13.610,61	0,00	13.610,61	8.032,34	0,00	8.032,34	5.578,27	0,00	5.578,27
	Subtotal Capítulo 6	13.610,61	0,00	13.610,61	8.032,34	0,00	8.032,34	5.578,27	0,00	5.578,27
	TOTAL	153.137,88	0,00	153.137,88	122.470,16	0,00	122.470,16	30.667,72	0,00	30.667,72

UNIVERSIDAD DE LA LAGUNA

ESTADO DE LIQUIDACIÓN DEL PRESUPUESTO

LIQUIDACIÓN DEL PRESUPUESTO DE GASTOS DEL EJERCICIO 2012

2ª PARTE

Clasificación Orgánica:	UNIVERSIDAD DE LA LAGUNA
Clasificación Funcional:	422A12 AULAS DE INFORMATICA

Clasificación Económica	Explicación	Obligaciones Recon. Netas Hasta Dic	Obligaciones Recon. Netas Enero	Total de Obligaciones Recon. Netas	Pagos Realizados a 31-Dic. 2012	Pagos realizados enero 2013	Pagos Totales	Obligac. Pdtes. de Pago a 31 de Diciembre	Obligac. Pdtes. de Pago a 31 de Enero	Obligac. Pdtes. de Pago Totales
203	MAQUINARIA,	182,40	0,00	182,40	182,40	0,00	182,40	0,00	0,00	0,00
	INSTALACIÓN Y UTILLAJE									
206	EQUIPOS PROCESOS DE INFORMACIÓN	50,40	0,00	50,40	50,40	0,00	50,40	0,00	0,00	0,00
	Subtotal Artículo 20	232,80	0,00	232,80	232,80	0,00	232,80	0,00	0,00	0,00
210	REPARACIÓN Y CONSERVACIONES.	737,43	0,00	737,43	737,43	0,00	737,43	0,00	0,00	0,00
	TERRENOS Y BIENES NATURALES									
212	EDIFICIOS Y OTRAS CONSTRUCCIONES	97,78	0,00	97,78	97,78	0,00	97,78	0,00	0,00	0,00
213	MAQUINARIA, INSTALACIÓN Y UTILLAJE	850,83	0,00	850,83	117,70	0,00	117,70	733,13	0,00	733,13
215	MOBILIARIO Y ENSERES	295,10	0,00	295,10	0,00	0,00	0,00	295,10	0,00	295,10
216	EQUIPOS PARA PROCESOS DE INFORMACIÓN	4.183,29	0,00	4.183,29	3.940,40	0,00	3.940,40	242,89	0,00	242,89
217	EQUIPAMIENTO DE LABORATORIO	951,00	0,00	951,00	951,00	0,00	951,00	0,00	0,00	0,00
	Subtotal Artículo 21	7.115,43	0,00	7.115,43	5.844,31	0,00	5.844,31	1.271,12	0,00	1.271,12
220	MATERIAL DE OFICINA	5.843,70	0,00	5.843,70	4.407,15	0,00	4.407,15	1.436,55	0,00	1.436,55
221	SUMINISTROS	14.287,09	0,00	14.287,09	10.438,90	0,00	10.438,90	3.848,19	0,00	3.848,19
226	GASTOS DIVERSOS	105,77	0,00	105,77	0,00	0,00	0,00	105,77	0,00	105,77
227	TRABAJOS REALIZDOS POR OTRAS EMPRESAS	2.057,71	0,00	2.057,71	2.014,91	0,00	2.014,91	42,80	0,00	42,80
	Subtotal Artículo 22	22.294,27	0,00	22.294,27	16.860,96	0,00	16.860,96	5.433,31	0,00	5.433,31
	Subtotal Capítulo 2	29.642,50	0,00	29.642,50	22.938,07	0,00	22.938,07	6.704,43	0,00	6.704,43
623	(SIN DESCRIPCIÓN)	1.463,07	0,00	1.463,07	285,00	0,00	285,00	1.178,07	0,00	1.178,07
625	EN MOBILIARIO Y ENSERES	4.776,62	0,00	4.776,62	4.776,62	0,00	4.776,62	0,00	0,00	0,00
626	EN EQUIPOS PARA PROCESOS DE LA INFORMACION	43.152,89	0,00	43.152,89	34.999,98	0,00	34.999,98	8.152,91	0,00	8.152,91
	Subtotal Artículo 62	49.392,58	0,00	49.392,58	40.061,60	0,00	40.061,60	9.330,98	0,00	9.330,98
	Subtotal Capítulo 6	49.392,58	0,00	49.392,58	40.061,60	0,00	40.061,60	9.330,98	0,00	9.330,98

UNIVERSIDAD DE LA LAGUNA
ESTADO DE LIQUIDACIÓN DEL PRESUPUESTO
LIQUIDACIÓN DEL PRESUPUESTO DE GASTOS DEL EJERCICIO 2012

2ª PARTE

TOTAL	79.035,08	0,00	79.035,08	62.999,67	0,00	62.999,67	16.035,41	0,00	16.035,41
--------------	------------------	-------------	------------------	------------------	-------------	------------------	------------------	-------------	------------------

UNIVERSIDAD DE LA LAGUNA

ESTADO DE LIQUIDACIÓN DEL PRESUPUESTO

LIQUIDACIÓN DEL PRESUPUESTO DE GASTOS DEL EJERCICIO 2012

2ª PARTE

Clasificación Orgánica:	UNIVERSIDAD DE LA LAGUNA
Clasificación Funcional:	422A13 ACTIVIDADES DOCENTES PRÁCTICAS

Clasificación Económica	Explicación	Obligaciones Recon. Netas Hasta Dic	Obligaciones Recon. Netas Enero	Total de Obligaciones Recon. Netas	Pagos Realizados a 31-Dic. 2012	Pagos realizados enero 2013	Pagos Totales	Obligac. Pdtes. de Pago a 31 de Diciembre	Obligac. Pdtes. de Pago a 31 de Enero	Obligac. Pdtes. de Pago Totales
200	TERRENOS Y BIENES NATURALES	269,61	0,00	269,61	269,61	0,00	269,61	0,00	0,00	0,00
202	EDIFICIOS Y OTRAS CONSTRUCCIONES	4.122,84	0,00	4.122,84	4.122,84	0,00	4.122,84	0,00	0,00	0,00
203	MAQUINARIA, INSTALACIÓN Y UTILLAJE	1.086,67	0,00	1.086,67	1.046,77	0,00	1.046,77	39,90	0,00	39,90
206	EQUIPOS PROCESOS DE INFORMACIÓN	641,69	0,00	641,69	441,60	0,00	441,60	200,09	0,00	200,09
	Subtotal Artículo 20	6.120,81	0,00	6.120,81	5.880,82	0,00	5.880,82	239,99	0,00	239,99
210	REPARACIÓN Y CONSERVACIONES. TERRENOS Y BIENES NATURALES	3.595,74	0,00	3.595,74	3.595,74	0,00	3.595,74	0,00	0,00	0,00
212	EDIFICIOS Y OTRAS CONSTRUCCIONES	10.229,63	0,00	10.229,63	9.673,98	0,00	9.673,98	555,65	0,00	555,65
213	MAQUINARIA, INSTALACIÓN Y UTILLAJE	3.085,27	0,00	3.085,27	2.715,68	0,00	2.715,68	369,59	0,00	369,59
214	MATERIAL DE TRANSPORTE	651,10	0,00	651,10	651,10	0,00	651,10	0,00	0,00	0,00
215	MOBILIARIO Y ENSERES	469,44	0,00	469,44	425,48	0,00	425,48	43,96	0,00	43,96
216	EQUIPOS PARA PROCESOS DE INFORMACIÓN	8.145,28	0,00	8.145,28	7.529,01	0,00	7.529,01	616,27	0,00	616,27
217	EQUIPAMIENTO DE LABORATORIO	8.536,67	0,00	8.536,67	8.025,74	0,00	8.025,74	510,93	0,00	510,93
	Subtotal Artículo 21	34.713,13	0,00	34.713,13	32.616,73	0,00	32.616,73	2.096,40	0,00	2.096,40
220	MATERIAL DE OFICINA	60.087,15	0,00	60.087,15	45.817,71	0,00	45.817,71	14.269,44	0,00	14.269,44
221	SUMINISTROS	217.906,09	0,00	217.906,09	186.002,41	0,00	186.002,41	31.903,68	0,00	31.903,68
222	COMUNICACIONES	661,04	0,00	661,04	661,04	0,00	661,04	0,00	0,00	0,00
223	TRANSPORTES	30.299,90	0,00	30.299,90	27.262,02	0,00	27.262,02	3.037,88	0,00	3.037,88
226	GASTOS DIVERSOS	55.345,84	0,00	55.345,84	48.711,01	0,00	48.711,01	6.634,83	0,00	6.634,83
227	TRABAJOS REALIZADOS POR OTRAS EMPRESAS	30.288,79	0,00	30.288,79	25.528,06	0,00	25.528,06	4.760,73	0,00	4.760,73
	Subtotal Artículo 22	394.588,81	0,00	394.588,81	333.982,25	0,00	333.982,25	60.606,56	0,00	60.606,56
230	DIETAS	1.196,35	0,00	1.196,35	508,21	0,00	508,21	688,14	0,00	688,14

UNIVERSIDAD DE LA LAGUNA

ESTADO DE LIQUIDACIÓN DEL PRESUPUESTO

LIQUIDACIÓN DEL PRESUPUESTO DE GASTOS DEL EJERCICIO 2012

2ª PARTE

Clasificación Económica	Explicación	Obligaciones Recon. Netas Hasta Dic	Obligaciones Recon. Netas Enero	Total de Obligaciones Recon. Netas	Pagos Realizados a 31-Dic. 2012	Pagos realizados enero 2013	Pagos Totales	Obligac. Pdtes. de Pago a 31 de Diciembre	Obligac. Pdtes. de Pago a 31 de Enero	Obligac. Pdtes. de Pago Totales
231	LOCOMOCIÓN	2.280,20	0,00	2.280,20	791,65	0,00	791,65	1.488,55	0,00	1.488,55
233	OTRAS INDEMNIZACIONES	65,97	0,00	65,97	0,00	0,00	0,00	65,97	0,00	65,97
	Subtotal Artículo 23	3.542,52	0,00	3.542,52	1.299,86	0,00	1.299,86	2.242,66	0,00	2.242,66
	Subtotal Capítulo 2	438.965,27	0,00	438.965,27	373.779,66	0,00	373.779,66	65.185,61	0,00	65.185,61
620	FONDOS BIBLIOGRÁFICOS	59.872,94	0,00	59.872,94	53.917,95	0,00	53.917,95	5.954,99	0,00	5.954,99
623	(SIN DESCRIPCIÓN)	96.874,36	0,00	96.874,36	62.523,66	0,00	62.523,66	34.350,70	0,00	34.350,70
625	EN MOBILIARIO Y ENSERES	11.542,08	0,00	11.542,08	7.705,29	0,00	7.705,29	3.836,79	0,00	3.836,79
626	EN EQUIPOS PARA PROCESOS DE LA INFORMACION	89.697,22	0,00	89.697,22	72.102,59	0,00	72.102,59	17.594,63	0,00	17.594,63
	Subtotal Artículo 62	257.986,60	0,00	257.986,60	196.249,49	0,00	196.249,49	61.737,11	0,00	61.737,11
642	APLICACIONES INFORMÁTICAS SOFTWARE	8.125,20	0,00	8.125,20	7.276,45	0,00	7.276,45	848,75	0,00	848,75
	Subtotal Artículo 64	8.125,20	0,00	8.125,20	7.276,45	0,00	7.276,45	848,75	0,00	848,75
	Subtotal Capítulo 6	266.111,80	0,00	266.111,80	203.525,94	0,00	203.525,94	62.585,86	0,00	62.585,86
	TOTAL	705.077,07	0,00	705.077,07	577.305,60	0,00	577.305,60	127.771,47	0,00	127.771,47

UNIVERSIDAD DE LA LAGUNA

ESTADO DE LIQUIDACIÓN DEL PRESUPUESTO

LIQUIDACIÓN DEL PRESUPUESTO DE GASTOS DEL EJERCICIO 2012

2ª PARTE

Clasificación Orgánica:	UNIVERSIDAD DE LA LAGUNA
Clasificación Funcional:	422A2 PERSONAL DOCENTE

Clasificación Económica	Explicación	Obligaciones Recon. Netas Hasta Dic	Obligaciones Recon. Netas Enero	Total de Obligaciones Recon. Netas	Pagos Realizados a 31-Dic. 2012	Pagos realizados enero 2013	Pagos Totales	Obligac. Pdtes. de Pago a 31 de Diciembre	Obligac. Pdtes. de Pago a 31 de Enero	Obligac. Pdtes. de Pago Totales
120	RETRIBUCIONES BÁSICAS	20.968.800,17	0,00	20.968.800,17	20.968.800,17	0,00	20.968.800,17	0,00	0,00	0,00
121	RETRIBUCIONES COMPLEMENTARIAS	41.939.613,08	0,00	41.939.613,08	41.939.613,08	0,00	41.939.613,08	0,00	0,00	0,00
	Subtotal Artículo 12	62.908.413,25	0,00	62.908.413,25	62.908.413,25	0,00	62.908.413,25	0,00	0,00	0,00
141	CONTRATADOS EN RÉGIMEN DE DERECHO ADMINISTRATIVO	302.682,98	0,00	302.682,98	302.682,98	0,00	302.682,98	0,00	0,00	0,00
142	CONTRATADOS EN RÉGIMEN DE DERECHO LABORAL	12.174.453,62	0,00	12.174.453,62	12.174.453,62	0,00	12.174.453,62	0,00	0,00	0,00
	Subtotal Artículo 14	12.477.136,60	0,00	12.477.136,60	12.477.136,60	0,00	12.477.136,60	0,00	0,00	0,00
160	CUOTAS SOCIALES	3.785.427,72	0,00	3.785.427,72	3.472.720,02	0,00	3.472.720,02	312.707,70	0,00	312.707,70
	Subtotal Artículo 16	3.785.427,72	0,00	3.785.427,72	3.472.720,02	0,00	3.472.720,02	312.707,70	0,00	312.707,70
	Subtotal Capítulo 1	79.170.977,57	0,00	79.170.977,57	78.858.269,87	0,00	78.858.269,87	312.707,70	0,00	312.707,70
TOTAL		79.170.977,57	0,00	79.170.977,57	78.858.269,87	0,00	78.858.269,87	312.707,70	0,00	312.707,70

UNIVERSIDAD DE LA LAGUNA

ESTADO DE LIQUIDACIÓN DEL PRESUPUESTO

LIQUIDACIÓN DEL PRESUPUESTO DE GASTOS DEL EJERCICIO 2012

2ª PARTE

Clasificación Orgánica:	UNIVERSIDAD DE LA LAGUNA
Clasificación Funcional:	422AA TRIBUNALES DE SELECTIVIDAD

Clasificación Económica	Explicación	Obligaciones Recon. Netas Hasta Dic	Obligaciones Recon. Netas Enero	Total de Obligaciones Recon. Netas	Pagos Realizados a 31-Dic. 2012	Pagos realizados enero 2013	Pagos Totales	Obligac. Pdtes. de Pago a 31 de Diciembre	Obligac. Pdtes. de Pago a 31 de Enero	Obligac. Pdtes. de Pago Totales
220	MATERIAL DE OFICINA	0,00	0,00	0,00	0,00	0,00	0,00	0,00	0,00	0,00
222	COMUNICACIONES	193,34	0,00	193,34	193,34	0,00	193,34	0,00	0,00	0,00
226	GASTOS DIVERSOS	11.510,11	0,00	11.510,11	10.610,88	0,00	10.610,88	899,23	0,00	899,23
227	TRABAJOS REALIZDOS POR OTRAS EMPRESAS	828,40	0,00	828,40	828,40	0,00	828,40	0,00	0,00	0,00
	Subtotal Artículo 22	12.531,85	0,00	12.531,85	11.632,62	0,00	11.632,62	899,23	0,00	899,23
230	DIETAS	5.152,09	0,00	5.152,09	5.039,89	0,00	5.039,89	112,20	0,00	112,20
231	LOCOMOCIÓN	836,55	0,00	836,55	836,55	0,00	836,55	0,00	0,00	0,00
233	OTRAS INDEMNIZACIONES	191.421,30	0,00	191.421,30	191.421,30	0,00	191.421,30	0,00	0,00	0,00
	Subtotal Artículo 23	197.409,94	0,00	197.409,94	197.297,74	0,00	197.297,74	112,20	0,00	112,20
	Subtotal Capítulo 2	209.941,79	0,00	209.941,79	208.930,36	0,00	208.930,36	1.011,43	0,00	1.011,43
	TOTAL	209.941,79	0,00	209.941,79	208.930,36	0,00	208.930,36	1.011,43	0,00	1.011,43

UNIVERSIDAD DE LA LAGUNA

ESTADO DE LIQUIDACIÓN DEL PRESUPUESTO

LIQUIDACIÓN DEL PRESUPUESTO DE GASTOS DEL EJERCICIO 2012

2ª PARTE

Clasificación Orgánica:	UNIVERSIDAD DE LA LAGUNA
Clasificación Funcional:	422AB COORDINACIÓN L. O. G. S. E.

Clasificación Económica	Explicación	Obligaciones Recon. Netas Hasta Dic	Obligaciones Recon. Netas Enero	Total de Obligaciones Recon. Netas	Pagos Realizados a 31-Dic. 2012	Pagos realizados enero 2013	Pagos Totales	Obligac. Pdtes. de Pago a 31 de Diciembre	Obligac. Pdtes. de Pago a 31 de Enero	Obligac. Pdtes. de Pago Totales
226	GASTOS DIVERSOS	3.020,16	0,00	3.020,16	2.115,11	0,00	2.115,11	905,05	0,00	905,05
227	TRABAJOS REALIZDOS POR OTRAS EMPRESAS	2.839,31	0,00	2.839,31	2.839,31	0,00	2.839,31	0,00	0,00	0,00
	Subtotal Artículo 22	5.859,47	0,00	5.859,47	4.954,42	0,00	4.954,42	905,05	0,00	905,05
230	DIETAS	1.000,97	0,00	1.000,97	739,17	0,00	739,17	261,80	0,00	261,80
231	LOCOMOCIÓN	926,99	0,00	926,99	594,06	0,00	594,06	332,93	0,00	332,93
	Subtotal Artículo 23	1.927,96	0,00	1.927,96	1.333,23	0,00	1.333,23	594,73	0,00	594,73
	Subtotal Capítulo 2	7.787,43	0,00	7.787,43	6.287,65	0,00	6.287,65	1.499,78	0,00	1.499,78
TOTAL		7.787,43	0,00	7.787,43	6.287,65	0,00	6.287,65	1.499,78	0,00	1.499,78

UNIVERSIDAD DE LA LAGUNA

ESTADO DE LIQUIDACIÓN DEL PRESUPUESTO

LIQUIDACIÓN DEL PRESUPUESTO DE GASTOS DEL EJERCICIO 2012

2ª PARTE

Clasificación Orgánica:	UNIVERSIDAD DE LA LAGUNA
Clasificación Funcional:	422AG BECARIOS DE AULAS DE INFORMÁTICA

Clasificación Económica	Explicación	Obligaciones Recon. Netas Hasta Dic	Obligaciones Recon. Netas Enero	Total de Obligaciones Recon. Netas	Pagos Realizados a 31-Dic. 2012	Pagos realizados enero 2013	Pagos Totales	Obligac. Pdtes. de Pago a 31 de Diciembre	Obligac. Pdtes. de Pago a 31 de Enero	Obligac. Pdtes. de Pago Totales
480	A FAMILIAS E INSTITUCIONES SIN FINES DE LUCRO	199.273,30	0,00	199.273,30	197.720,35	0,00	197.720,35	1.552,95	0,00	1.552,95
	Subtotal Artículo 48	199.273,30	0,00	199.273,30	197.720,35	0,00	197.720,35	1.552,95	0,00	1.552,95
	Subtotal Capítulo 4	199.273,30	0,00	199.273,30	197.720,35	0,00	197.720,35	1.552,95	0,00	1.552,95
TOTAL		199.273,30	0,00	199.273,30	197.720,35	0,00	197.720,35	1.552,95	0,00	1.552,95

UNIVERSIDAD DE LA LAGUNA

ESTADO DE LIQUIDACIÓN DEL PRESUPUESTO

LIQUIDACIÓN DEL PRESUPUESTO DE GASTOS DEL EJERCICIO 2012

2ª PARTE

Clasificación Orgánica:	UNIVERSIDAD DE LA LAGUNA
Clasificación Funcional:	422AH INFORMACIÓN Y ORIENTACIÓN AL ALUMNADO

Clasificación Económica	Explicación	Obligaciones Recon. Netas Hasta Dic	Obligaciones Recon. Netas Enero	Total de Obligaciones Recon. Netas	Pagos Realizados a 31-Dic. 2012	Pagos realizados enero 2013	Pagos Totales	Obligac. Pdtes. de Pago a 31 de Diciembre	Obligac. Pdtes. de Pago a 31 de Enero	Obligac. Pdtes. de Pago Totales
212	EDIFICIOS Y OTRAS CONSTRUCCIONES	16.590,58	0,00	16.590,58	16.590,58	0,00	16.590,58	0,00	0,00	0,00
213	MAQUINARIA, INSTALACIÓN Y UTILLAJE	37,45	0,00	37,45	0,00	0,00	0,00	37,45	0,00	37,45
216	EQUIPOS PARA PROCESOS DE INFORMACIÓN	0,00	0,00	0,00	0,00	0,00	0,00	0,00	0,00	0,00
	Subtotal Artículo 21	16.628,03	0,00	16.628,03	16.590,58	0,00	16.590,58	37,45	0,00	37,45
220	MATERIAL DE OFICINA	1.097,74	0,00	1.097,74	816,85	0,00	816,85	280,89	0,00	280,89
221	SUMINISTROS	4.868,32	0,00	4.868,32	1.471,79	0,00	1.471,79	3.396,53	0,00	3.396,53
222	COMUNICACIONES	293,76	0,00	293,76	293,76	0,00	293,76	0,00	0,00	0,00
223	TRANSPORTES	1.844,80	0,00	1.844,80	1.844,80	0,00	1.844,80	0,00	0,00	0,00
226	GASTOS DIVERSOS	16.622,60	0,00	16.622,60	13.166,61	0,00	13.166,61	3.455,99	0,00	3.455,99
227	TRABAJOS REALIZDOS POR OTRAS EMPRESAS	46.348,69	0,00	46.348,69	29.807,16	0,00	29.807,16	16.541,53	0,00	16.541,53
	Subtotal Artículo 22	71.075,91	0,00	71.075,91	47.400,97	0,00	47.400,97	23.674,94	0,00	23.674,94
230	DIETAS	1.981,25	0,00	1.981,25	1.831,65	0,00	1.831,65	149,60	0,00	149,60
231	LOCOMOCIÓN	188,31	0,00	188,31	58,45	0,00	58,45	129,86	0,00	129,86
	Subtotal Artículo 23	2.169,56	0,00	2.169,56	1.890,10	0,00	1.890,10	279,46	0,00	279,46
	Subtotal Capítulo 2	89.873,50	0,00	89.873,50	65.881,65	0,00	65.881,65	23.991,85	0,00	23.991,85
480	A FAMILIAS E INSTITUCIONES SIN FINES DE LUCRO	900,00	0,00	900,00	900,00	0,00	900,00	0,00	0,00	0,00
	Subtotal Artículo 48	900,00	0,00	900,00	900,00	0,00	900,00	0,00	0,00	0,00
	Subtotal Capítulo 4	900,00	0,00	900,00	900,00	0,00	900,00	0,00	0,00	0,00
623	(SIN DESCRIPCIÓN)	785,38	0,00	785,38	0,00	0,00	0,00	785,38	0,00	785,38
	Subtotal Artículo 62	785,38	0,00	785,38	0,00	0,00	0,00	785,38	0,00	785,38
	Subtotal Capítulo 6	785,38	0,00	785,38	0,00	0,00	0,00	785,38	0,00	785,38
TOTAL		91.558,88	0,00	91.558,88	66.781,65	0,00	66.781,65	24.777,23	0,00	24.777,23

UNIVERSIDAD DE LA LAGUNA

ESTADO DE LIQUIDACIÓN DEL PRESUPUESTO

LIQUIDACIÓN DEL PRESUPUESTO DE GASTOS DEL EJERCICIO 2012

2ª PARTE

Clasificación Orgánica:	UNIVERSIDAD DE LA LAGUNA
Clasificación Funcional:	422AJ EVALUACIÓN DE LA CALIDAD DOCENTE

Clasificación Económica	Explicación	Obligaciones Recon. Netas Hasta Dic	Obligaciones Recon. Netas Enero	Total de Obligaciones Recon. Netas	Pagos Realizados a 31-Dic. 2012	Pagos realizados enero 2013	Pagos Totales	Obligac. Pdtes. de Pago a 31 de Diciembre	Obligac. Pdtes. de Pago a 31 de Enero	Obligac. Pdtes. de Pago Totales
220	MATERIAL DE OFICINA	0,00	0,00	0,00	0,00	0,00	0,00	0,00	0,00	0,00
221	SUMINISTROS	963,00	0,00	963,00	0,00	0,00	0,00	963,00	0,00	963,00
227	TRABAJOS REALIZDOS POR OTRAS EMPRESAS	29.950,00	0,00	29.950,00	12.950,00	0,00	12.950,00	17.000,00	0,00	17.000,00
	Subtotal Artículo 22	30.913,00	0,00	30.913,00	12.950,00	0,00	12.950,00	17.963,00	0,00	17.963,00
	Subtotal Capítulo 2	30.913,00	0,00	30.913,00	12.950,00	0,00	12.950,00	17.963,00	0,00	17.963,00
623	(SIN DESCRIPCIÓN)	1.474,23	0,00	1.474,23	0,00	0,00	0,00	1.474,23	0,00	1.474,23
	Subtotal Artículo 62	1.474,23	0,00	1.474,23	0,00	0,00	0,00	1.474,23	0,00	1.474,23
	Subtotal Capítulo 6	1.474,23	0,00	1.474,23	0,00	0,00	0,00	1.474,23	0,00	1.474,23
TOTAL		32.387,23	0,00	32.387,23	12.950,00	0,00	12.950,00	19.437,23	0,00	19.437,23

UNIVERSIDAD DE LA LAGUNA

ESTADO DE LIQUIDACIÓN DEL PRESUPUESTO

LIQUIDACIÓN DEL PRESUPUESTO DE GASTOS DEL EJERCICIO 2012

2ª PARTE

Clasificación Orgánica:	UNIVERSIDAD DE LA LAGUNA
Clasificación Funcional:	422AP CAMPUS DOCENTE VIRTUAL

Clasificación Económica	Explicación	Obligaciones Recon. Netas Hasta Dic	Obligaciones Recon. Netas Enero	Total de Obligaciones Recon. Netas	Pagos Realizados a 31-Dic. 2012	Pagos realizados enero 2013	Pagos Totales	Obligac. Pdtes. de Pago a 31 de Diciembre	Obligac. Pdtes. de Pago a 31 de Enero	Obligac. Pdtes. de Pago Totales
221	SUMINISTROS	1.496,04	0,00	1.496,04	165,04	0,00	165,04	1.331,00	0,00	1.331,00
226	GASTOS DIVERSOS	53.897,23	0,00	53.897,23	52.837,93	0,00	52.837,93	1.059,30	0,00	1.059,30
	Subtotal Artículo 22	55.393,27	0,00	55.393,27	53.002,97	0,00	53.002,97	2.390,30	0,00	2.390,30
230	DIETAS	336,60	0,00	336,60	0,00	0,00	0,00	336,60	0,00	336,60
231	LOCOMOCIÓN	119,20	0,00	119,20	0,00	0,00	0,00	119,20	0,00	119,20
	Subtotal Artículo 23	455,80	0,00	455,80	0,00	0,00	0,00	455,80	0,00	455,80
	Subtotal Capítulo 2	55.849,07	0,00	55.849,07	53.002,97	0,00	53.002,97	2.846,10	0,00	2.846,10
480	A FAMILIAS E INSTITUCIONES SIN FINES DE LUCRO	73.551,19	0,00	73.551,19	73.378,64	0,00	73.378,64	172,55	0,00	172,55
	Subtotal Artículo 48	73.551,19	0,00	73.551,19	73.378,64	0,00	73.378,64	172,55	0,00	172,55
	Subtotal Capítulo 4	73.551,19	0,00	73.551,19	73.378,64	0,00	73.378,64	172,55	0,00	172,55
TOTAL		129.400,26	0,00	129.400,26	126.381,61	0,00	126.381,61	3.018,65	0,00	3.018,65

UNIVERSIDAD DE LA LAGUNA

ESTADO DE LIQUIDACIÓN DEL PRESUPUESTO

LIQUIDACIÓN DEL PRESUPUESTO DE GASTOS DEL EJERCICIO 2012

2ª PARTE

Clasificación Orgánica:	UNIVERSIDAD DE LA LAGUNA
Clasificación Funcional:	422AQ FORMACION DEL PROFESORADO EN HERRAMIENTAS T. I. C.

Clasificación Económica	Explicación	Obligaciones Recon. Netas Hasta Dic	Obligaciones Recon. Netas Enero	Total de Obligaciones Recon. Netas	Pagos Realizados a 31-Dic. 2012	Pagos realizados enero 2013	Pagos Totales	Obligac. Pdtes. de Pago a 31 de Diciembre	Obligac. Pdtes. de Pago a 31 de Enero	Obligac. Pdtes. de Pago Totales
220	MATERIAL DE OFICINA	3.179,81	0,00	3.179,81	1.700,00	0,00	1.700,00	1.479,81	0,00	1.479,81
221	SUMINISTROS	400,00	0,00	400,00	400,00	0,00	400,00	0,00	0,00	0,00
226	GASTOS DIVERSOS	5.448,97	0,00	5.448,97	1.994,70	0,00	1.994,70	3.454,27	0,00	3.454,27
227	TRABAJOS REALIZDOS POR OTRAS EMPRESAS	2.229,80	0,00	2.229,80	500,00	0,00	500,00	1.729,80	0,00	1.729,80
	Subtotal Artículo 22	11.258,58	0,00	11.258,58	4.594,70	0,00	4.594,70	6.663,88	0,00	6.663,88
	Subtotal Capítulo 2	11.258,58	0,00	11.258,58	4.594,70	0,00	4.594,70	6.663,88	0,00	6.663,88
	TOTAL	11.258,58	0,00	11.258,58	4.594,70	0,00	4.594,70	6.663,88	0,00	6.663,88

UNIVERSIDAD DE LA LAGUNA

ESTADO DE LIQUIDACIÓN DEL PRESUPUESTO

LIQUIDACIÓN DEL PRESUPUESTO DE GASTOS DEL EJERCICIO 2012

2ª PARTE

Clasificación Orgánica:	UNIVERSIDAD DE LA LAGUNA
Clasificación Funcional:	422AU ACCESO A LA UNIVERSIDAD

Clasificación Económica	Explicación	Obligaciones Recon. Netas Hasta Dic	Obligaciones Recon. Netas Enero	Total de Obligaciones Recon. Netas	Pagos Realizados a 31-Dic. 2012	Pagos realizados enero 2013	Pagos Totales	Obligac. Pdtes. de Pago a 31 de Diciembre	Obligac. Pdtes. de Pago a 31 de Enero	Obligac. Pdtes. de Pago Totales
220	MATERIAL DE OFICINA	0,00	0,00	0,00	0,00	0,00	0,00	0,00	0,00	0,00
226	GASTOS DIVERSOS	97.485,11	0,00	97.485,11	97.485,11	0,00	97.485,11	0,00	0,00	0,00
	Subtotal Artículo 22	97.485,11	0,00	97.485,11	97.485,11	0,00	97.485,11	0,00	0,00	0,00
	Subtotal Capítulo 2	97.485,11	0,00	97.485,11	97.485,11	0,00	97.485,11	0,00	0,00	0,00
TOTAL		97.485,11	0,00	97.485,11	97.485,11	0,00	97.485,11	0,00	0,00	0,00

UNIVERSIDAD DE LA LAGUNA

ESTADO DE LIQUIDACIÓN DEL PRESUPUESTO

LIQUIDACIÓN DEL PRESUPUESTO DE GASTOS DEL EJERCICIO 2012

2ª PARTE

Clasificación Orgánica:	UNIVERSIDAD DE LA LAGUNA
Clasificación Funcional:	422AV FORMACION E INNOVACION DOCENTE

Clasificación Económica	Explicación	Obligaciones Recon. Netas Hasta Dic	Obligaciones Recon. Netas Enero	Total de Obligaciones Recon. Netas	Pagos Realizados a 31-Dic. 2012	Pagos realizados enero 2013	Pagos Totales	Obligac. Pdtes. de Pago a 31 de Diciembre	Obligac. Pdtes. de Pago a 31 de Enero	Obligac. Pdtes. de Pago Totales
220	MATERIAL DE OFICINA	1.850,72	0,00	1.850,72	367,02	0,00	367,02	1.483,70	0,00	1.483,70
221	SUMINISTROS	370,55	0,00	370,55	82,95	0,00	82,95	287,60	0,00	287,60
226	GASTOS DIVERSOS	42.765,25	0,00	42.765,25	28.514,61	0,00	28.514,61	14.250,64	0,00	14.250,64
227	TRABAJOS REALIZDOS POR OTRAS EMPRESAS	15.103,38	0,00	15.103,38	5.583,81	0,00	5.583,81	9.519,57	0,00	9.519,57
	Subtotal Artículo 22	60.089,90	0,00	60.089,90	34.548,39	0,00	34.548,39	25.541,51	0,00	25.541,51
231	LOCOMOCIÓN	116,00	0,00	116,00	97,90	0,00	97,90	18,10	0,00	18,10
	Subtotal Artículo 23	116,00	0,00	116,00	97,90	0,00	97,90	18,10	0,00	18,10
	Subtotal Capítulo 2	60.205,90	0,00	60.205,90	34.646,29	0,00	34.646,29	25.559,61	0,00	25.559,61
480	A FAMILIAS E INSTITUCIONES SIN FINES DE LUCRO	7.536,08	0,00	7.536,08	7.536,08	0,00	7.536,08	0,00	0,00	0,00
488	AL PERSONAL DE LA UNIVERSIDAD	0,00	0,00	0,00	0,00	0,00	0,00	0,00	0,00	0,00
	Subtotal Artículo 48	7.536,08	0,00	7.536,08	7.536,08	0,00	7.536,08	0,00	0,00	0,00
	Subtotal Capítulo 4	7.536,08	0,00	7.536,08	7.536,08	0,00	7.536,08	0,00	0,00	0,00
623	(SIN DESCRIPCIÓN)	679,82	0,00	679,82	0,00	0,00	0,00	679,82	0,00	679,82
625	EN MOBILIARIO Y ENSERES	175,00	0,00	175,00	0,00	0,00	0,00	175,00	0,00	175,00
626	EN EQUIPOS PARA PROCESOS DE LA INFORMACION	1.145,18	0,00	1.145,18	0,00	0,00	0,00	1.145,18	0,00	1.145,18
	Subtotal Artículo 62	2.000,00	0,00	2.000,00	0,00	0,00	0,00	2.000,00	0,00	2.000,00
	Subtotal Capítulo 6	2.000,00	0,00	2.000,00	0,00	0,00	0,00	2.000,00	0,00	2.000,00
TOTAL		69.741,98	0,00	69.741,98	42.182,37	0,00	42.182,37	27.559,61	0,00	27.559,61

UNIVERSIDAD DE LA LAGUNA

ESTADO DE LIQUIDACIÓN DEL PRESUPUESTO

LIQUIDACIÓN DEL PRESUPUESTO DE GASTOS DEL EJERCICIO 2012

2ª PARTE

Clasificación Orgánica:	UNIVERSIDAD DE LA LAGUNA
Clasificación Funcional:	422AW PROGRAMA SENECA

Clasificación Económica	Explicación	Obligaciones Recon. Netas Hasta Dic	Obligaciones Recon. Netas Enero	Total de Obligaciones Recon. Netas	Pagos Realizados a 31-Dic. 2012	Pagos realizados enero 2013	Pagos Totales	Obligac. Pdtes. de Pago a 31 de Diciembre	Obligac. Pdtes. de Pago a 31 de Enero	Obligac. Pdtes. de Pago Totales
480	A FAMILIAS E INSTITUCIONES SIN FINES DE LUCRO	318.200,00	0,00	318.200,00	283.700,00	0,00	283.700,00	34.500,00	0,00	34.500,00
	Subtotal Artículo 48	318.200,00	0,00	318.200,00	283.700,00	0,00	283.700,00	34.500,00	0,00	34.500,00
	Subtotal Capítulo 4	318.200,00	0,00	318.200,00	283.700,00	0,00	283.700,00	34.500,00	0,00	34.500,00
623	(SIN DESCRIPCIÓN)	0,00	0,00	0,00	0,00	0,00	0,00	0,00	0,00	0,00
	Subtotal Artículo 62	0,00	0,00	0,00	0,00	0,00	0,00	0,00	0,00	0,00
	Subtotal Capítulo 6	0,00	0,00	0,00	0,00	0,00	0,00	0,00	0,00	0,00
TOTAL		318.200,00	0,00	318.200,00	283.700,00	0,00	283.700,00	34.500,00	0,00	34.500,00

UNIVERSIDAD DE LA LAGUNA

ESTADO DE LIQUIDACIÓN DEL PRESUPUESTO

LIQUIDACIÓN DEL PRESUPUESTO DE GASTOS DEL EJERCICIO 2012

2ª PARTE

Clasificación Orgánica:	UNIVERSIDAD DE LA LAGUNA
Clasificación Funcional:	422AX MOVILIDAD INTERNACIONAL

Clasificación Económica	Explicación	Obligaciones Recon. Netas Hasta Dic	Obligaciones Recon. Netas Enero	Total de Obligaciones Recon. Netas	Pagos Realizados a 31-Dic. 2012	Pagos realizados enero 2013	Pagos Totales	Obligac. Pdtes. de Pago a 31 de Diciembre	Obligac. Pdtes. de Pago a 31 de Enero	Obligac. Pdtes. de Pago Totales
480	A FAMILIAS E INSTITUCIONES SIN FINES DE LUCRO	53.787,75	0,00	53.787,75	27.635,17	0,00	27.635,17	26.152,58	0,00	26.152,58
	Subtotal Artículo 48	53.787,75	0,00	53.787,75	27.635,17	0,00	27.635,17	26.152,58	0,00	26.152,58
	Subtotal Capítulo 4	53.787,75	0,00	53.787,75	27.635,17	0,00	27.635,17	26.152,58	0,00	26.152,58
TOTAL		53.787,75	0,00	53.787,75	27.635,17	0,00	27.635,17	26.152,58	0,00	26.152,58

UNIVERSIDAD DE LA LAGUNA

ESTADO DE LIQUIDACIÓN DEL PRESUPUESTO

LIQUIDACIÓN DEL PRESUPUESTO DE GASTOS DEL EJERCICIO 2012

2ª PARTE

Clasificación Orgánica:	UNIVERSIDAD DE LA LAGUNA
Clasificación Funcional:	422AY COOPERACION UNIVERSITARIA AL DESARROLLO

Clasificación Económica	Explicación	Obligaciones Recon. Netas Hasta Dic	Obligaciones Recon. Netas Enero	Total de Obligaciones Recon. Netas	Pagos Realizados a 31-Dic. 2012	Pagos realizados enero 2013	Pagos Totales	Obligac. Pdtes. de Pago a 31 de Diciembre	Obligac. Pdtes. de Pago a 31 de Enero	Obligac. Pdtes. de Pago Totales
480	A FAMILIAS E INSTITUCIONES SIN FINES DE LUCRO	28.563,61	0,00	28.563,61	24.945,10	0,00	24.945,10	3.618,51	0,00	3.618,51
	Subtotal Artículo 48	28.563,61	0,00	28.563,61	24.945,10	0,00	24.945,10	3.618,51	0,00	3.618,51
	Subtotal Capítulo 4	28.563,61	0,00	28.563,61	24.945,10	0,00	24.945,10	3.618,51	0,00	3.618,51
TOTAL		28.563,61	0,00	28.563,61	24.945,10	0,00	24.945,10	3.618,51	0,00	3.618,51

UNIVERSIDAD DE LA LAGUNA

ESTADO DE LIQUIDACIÓN DEL PRESUPUESTO

LIQUIDACIÓN DEL PRESUPUESTO DE GASTOS DEL EJERCICIO 2012

2ª PARTE

Clasificación Orgánica:	UNIVERSIDAD DE LA LAGUNA
Clasificación Funcional:	423B1 ASISTENCIA A CONGRESOS Y REUNIONES

Clasificación Económica	Explicación	Obligaciones Recon. Netas Hasta Dic	Obligaciones Recon. Netas Enero	Total de Obligaciones Recon. Netas	Pagos Realizados a 31-Dic. 2012	Pagos realizados enero 2013	Pagos Totales	Obligac. Pdtes. de Pago a 31 de Diciembre	Obligac. Pdtes. de Pago a 31 de Enero	Obligac. Pdtes. de Pago Totales
489	AYUDAS A ALUMNOS Y COLEGIOS MAYORES	109.229,90	0,00	109.229,90	85.416,28	0,00	85.416,28	23.813,62	0,00	23.813,62
	Subtotal Artículo 48	109.229,90	0,00	109.229,90	85.416,28	0,00	85.416,28	23.813,62	0,00	23.813,62
	Subtotal Capítulo 4	109.229,90	0,00	109.229,90	85.416,28	0,00	85.416,28	23.813,62	0,00	23.813,62
	TOTAL	109.229,90	0,00	109.229,90	85.416,28	0,00	85.416,28	23.813,62	0,00	23.813,62

UNIVERSIDAD DE LA LAGUNA

ESTADO DE LIQUIDACIÓN DEL PRESUPUESTO

LIQUIDACIÓN DEL PRESUPUESTO DE GASTOS DEL EJERCICIO 2012

2ª PARTE

Clasificación Orgánica:	UNIVERSIDAD DE LA LAGUNA
Clasificación Funcional:	423B2 AYUDAS PARA CURSOS DE ESPECIALIZACIÓN Y ESTANCIAS CC

Clasificación Económica	Explicación	Obligaciones Recon. Netas Hasta Dic	Obligaciones Recon. Netas Enero	Total de Obligaciones Recon. Netas	Pagos Realizados a 31-Dic. 2012	Pagos realizados enero 2013	Pagos Totales	Obligac. Pdtes. de Pago a 31 de Diciembre	Obligac. Pdtes. de Pago a 31 de Enero	Obligac. Pdtes. de Pago Totales
226	GASTOS DIVERSOS	63.760,03	0,00	63.760,03	48.699,52	0,00	48.699,52	15.060,51	0,00	15.060,51
	Subtotal Artículo 22	63.760,03	0,00	63.760,03	48.699,52	0,00	48.699,52	15.060,51	0,00	15.060,51
230	DIETAS	1.512,46	0,00	1.512,46	525,46	0,00	525,46	987,00	0,00	987,00
	Subtotal Artículo 23	1.512,46	0,00	1.512,46	525,46	0,00	525,46	987,00	0,00	987,00
	Subtotal Capítulo 2	65.272,49	0,00	65.272,49	49.224,98	0,00	49.224,98	16.047,51	0,00	16.047,51
TOTAL		65.272,49	0,00	65.272,49	49.224,98	0,00	49.224,98	16.047,51	0,00	16.047,51

UNIVERSIDAD DE LA LAGUNA

ESTADO DE LIQUIDACIÓN DEL PRESUPUESTO

LIQUIDACIÓN DEL PRESUPUESTO DE GASTOS DEL EJERCICIO 2012

2ª PARTE

Clasificación Orgánica:	UNIVERSIDAD DE LA LAGUNA
Clasificación Funcional:	423B3 ORGANIZACIÓN DE CONGRESOS Y REUNIONES

Clasificación Económica	Explicación	Obligaciones Recon. Netas Hasta Dic	Obligaciones Recon. Netas Enero	Total de Obligaciones Recon. Netas	Pagos Realizados a 31-Dic. 2012	Pagos realizados enero 2013	Pagos Totales	Obligac. Pdtes. de Pago a 31 de Diciembre	Obligac. Pdtes. de Pago a 31 de Enero	Obligac. Pdtes. de Pago Totales
226	GASTOS DIVERSOS	16.924,49	0,00	16.924,49	9.982,02	0,00	9.982,02	6.942,47	0,00	6.942,47
	Subtotal Artículo 22	16.924,49	0,00	16.924,49	9.982,02	0,00	9.982,02	6.942,47	0,00	6.942,47
	Subtotal Capítulo 2	16.924,49	0,00	16.924,49	9.982,02	0,00	9.982,02	6.942,47	0,00	6.942,47
	TOTAL	16.924,49	0,00	16.924,49	9.982,02	0,00	9.982,02	6.942,47	0,00	6.942,47

UNIVERSIDAD DE LA LAGUNA

ESTADO DE LIQUIDACIÓN DEL PRESUPUESTO

LIQUIDACIÓN DEL PRESUPUESTO DE GASTOS DEL EJERCICIO 2012

2ª PARTE

Clasificación Orgánica:	UNIVERSIDAD DE LA LAGUNA
Clasificación Funcional:	423B4 AYUDAS PARA TESIS

Clasificación Económica	Explicación	Obligaciones Recon. Netas Hasta Dic	Obligaciones Recon. Netas Enero	Total de Obligaciones Recon. Netas	Pagos Realizados a 31-Dic. 2012	Pagos realizados enero 2013	Pagos Totales	Obligac. Pdtes. de Pago a 31 de Diciembre	Obligac. Pdtes. de Pago a 31 de Enero	Obligac. Pdtes. de Pago Totales
488	AL PERSONAL DE LA UNIVERSIDAD	24.569,85	0,00	24.569,85	24.569,85	0,00	24.569,85	0,00	0,00	0,00
	Subtotal Artículo 48	24.569,85	0,00	24.569,85	24.569,85	0,00	24.569,85	0,00	0,00	0,00
	Subtotal Capítulo 4	24.569,85	0,00	24.569,85	24.569,85	0,00	24.569,85	0,00	0,00	0,00
	TOTAL	24.569,85	0,00	24.569,85	24.569,85	0,00	24.569,85	0,00	0,00	0,00

UNIVERSIDAD DE LA LAGUNA

ESTADO DE LIQUIDACIÓN DEL PRESUPUESTO

LIQUIDACIÓN DEL PRESUPUESTO DE GASTOS DEL EJERCICIO 2012

2ª PARTE

Clasificación Orgánica:	UNIVERSIDAD DE LA LAGUNA
Clasificación Funcional:	423B5 PROGRAMA PROPIO DE PROYECTOS DE INVESTIGACION

Clasificación Económica	Explicación	Obligaciones Recon. Netas Hasta Dic	Obligaciones Recon. Netas Enero	Total de Obligaciones Recon. Netas	Pagos Realizados a 31-Dic. 2012	Pagos realizados enero 2013	Pagos Totales	Obligac. Pdtes. de Pago a 31 de Diciembre	Obligac. Pdtes. de Pago a 31 de Enero	Obligac. Pdtes. de Pago Totales
640	INVESTIGACIÓN CIENTÍFICA	292.386,00	0,00	292.386,00	144.569,78	0,00	144.569,78	147.816,22	0,00	147.816,22
644	PROPIEDAD INTELECTUAL E INDUSTRIAL	7.620,46	0,00	7.620,46	5.221,02	0,00	5.221,02	2.399,44	0,00	2.399,44
	Subtotal Artículo 64	300.006,46	0,00	300.006,46	149.790,80	0,00	149.790,80	150.215,66	0,00	150.215,66
	Subtotal Capítulo 6	300.006,46	0,00	300.006,46	149.790,80	0,00	149.790,80	150.215,66	0,00	150.215,66
TOTAL		300.006,46	0,00	300.006,46	149.790,80	0,00	149.790,80	150.215,66	0,00	150.215,66

UNIVERSIDAD DE LA LAGUNA

ESTADO DE LIQUIDACIÓN DEL PRESUPUESTO

LIQUIDACIÓN DEL PRESUPUESTO DE GASTOS DEL EJERCICIO 2012

2ª PARTE

Clasificación Orgánica:	UNIVERSIDAD DE LA LAGUNA
Clasificación Funcional:	423B9 FORMACIÓN DEL PERSONAL DE ADMINISTRACIÓN Y SERVICIO

Clasificación Económica	Explicación	Obligaciones Recon. Netas Hasta Dic	Obligaciones Recon. Netas Enero	Total de Obligaciones Recon. Netas	Pagos Realizados a 31-Dic. 2012	Pagos realizados enero 2013	Pagos Totales	Obligac. Pdtes. de Pago a 31 de Diciembre	Obligac. Pdtes. de Pago a 31 de Enero	Obligac. Pdtes. de Pago Totales
162	GASTOS SOCIALES	5.265,48	0,00	5.265,48	5.075,48	0,00	5.075,48	190,00	0,00	190,00
	FUNCIONARIOS									
163	GASTOS SOCIALES DEL PERSONAL LABORAL	2.005,00	0,00	2.005,00	1.230,00	0,00	1.230,00	775,00	0,00	775,00
	Subtotal Artículo 16	7.270,48	0,00	7.270,48	6.305,48	0,00	6.305,48	965,00	0,00	965,00
	Subtotal Capítulo 1	7.270,48	0,00	7.270,48	6.305,48	0,00	6.305,48	965,00	0,00	965,00
220	MATERIAL DE OFICINA	0,00	0,00	0,00	0,00	0,00	0,00	0,00	0,00	0,00
221	SUMINISTROS	25,00	0,00	25,00	25,00	0,00	25,00	0,00	0,00	0,00
226	GASTOS DIVERSOS	45.482,56	0,00	45.482,56	37.037,71	0,00	37.037,71	8.444,85	0,00	8.444,85
227	TRABAJOS REALIZDOS POR OTRAS EMPRESAS	1.980,00	0,00	1.980,00	1.980,00	0,00	1.980,00	0,00	0,00	0,00
	Subtotal Artículo 22	47.487,56	0,00	47.487,56	39.042,71	0,00	39.042,71	8.444,85	0,00	8.444,85
230	DIETAS	8.596,34	0,00	8.596,34	8.596,34	0,00	8.596,34	0,00	0,00	0,00
231	LOCOMOCIÓN	626,13	0,00	626,13	357,67	0,00	357,67	268,46	0,00	268,46
	Subtotal Artículo 23	9.222,47	0,00	9.222,47	8.954,01	0,00	8.954,01	268,46	0,00	268,46
	Subtotal Capítulo 2	56.710,03	0,00	56.710,03	47.996,72	0,00	47.996,72	8.713,31	0,00	8.713,31
488	AL PERSONAL DE LA UNIVERSIDAD	0,00	0,00	0,00	0,00	0,00	0,00	0,00	0,00	0,00
	Subtotal Artículo 48	0,00	0,00	0,00	0,00	0,00	0,00	0,00	0,00	0,00
	Subtotal Capítulo 4	0,00	0,00	0,00	0,00	0,00	0,00	0,00	0,00	0,00
625	EN MOBILIARIO Y ENSERES	1.000,00	0,00	1.000,00	0,00	0,00	0,00	1.000,00	0,00	1.000,00
626	EN EQUIPOS PARA PROCESOS DE LA INFORMACION	7.878,25	0,00	7.878,25	0,00	0,00	0,00	7.878,25	0,00	7.878,25
	Subtotal Artículo 62	8.878,25	0,00	8.878,25	0,00	0,00	0,00	8.878,25	0,00	8.878,25
	Subtotal Capítulo 6	8.878,25	0,00	8.878,25	0,00	0,00	0,00	8.878,25	0,00	8.878,25
TOTAL		72.858,76	0,00	72.858,76	54.302,20	0,00	54.302,20	18.556,56	0,00	18.556,56

UNIVERSIDAD DE LA LAGUNA

ESTADO DE LIQUIDACIÓN DEL PRESUPUESTO

LIQUIDACIÓN DEL PRESUPUESTO DE GASTOS DEL EJERCICIO 2012

2ª PARTE

Clasificación Orgánica:	UNIVERSIDAD DE LA LAGUNA
Clasificación Funcional:	423BE TRIBUNALES DE OPOSICIÓN

Clasificación Económica	Explicación	Obligaciones Recon. Netas Hasta Dic	Obligaciones Recon. Netas Enero	Total de Obligaciones Recon. Netas	Pagos Realizados a 31-Dic. 2012	Pagos realizados enero 2013	Pagos Totales	Obligac. Pdtes. de Pago a 31 de Diciembre	Obligac. Pdtes. de Pago a 31 de Enero	Obligac. Pdtes. de Pago Totales
226	GASTOS DIVERSOS	5.167,31	0,00	5.167,31	5.167,31	0,00	5.167,31	0,00	0,00	0,00
	Subtotal Artículo 22	5.167,31	0,00	5.167,31	5.167,31	0,00	5.167,31	0,00	0,00	0,00
230	DIETAS	1.065,90	0,00	1.065,90	1.065,90	0,00	1.065,90	0,00	0,00	0,00
231	LOCOMOCIÓN	757,73	0,00	757,73	757,73	0,00	757,73	0,00	0,00	0,00
233	OTRAS INDEMNIZACIONES	32.599,00	0,00	32.599,00	32.599,00	0,00	32.599,00	0,00	0,00	0,00
	Subtotal Artículo 23	34.422,63	0,00	34.422,63	34.422,63	0,00	34.422,63	0,00	0,00	0,00
	Subtotal Capítulo 2	39.589,94	0,00	39.589,94	39.589,94	0,00	39.589,94	0,00	0,00	0,00
TOTAL		39.589,94	0,00	39.589,94	39.589,94	0,00	39.589,94	0,00	0,00	0,00

UNIVERSIDAD DE LA LAGUNA

ESTADO DE LIQUIDACIÓN DEL PRESUPUESTO

LIQUIDACIÓN DEL PRESUPUESTO DE GASTOS DEL EJERCICIO 2012

2ª PARTE

Clasificación Orgánica:	UNIVERSIDAD DE LA LAGUNA
Clasificación Funcional:	423C1 BONOS DE COMEDOR

Clasificación Económica	Explicación	Obligaciones Recon. Netas Hasta Dic	Obligaciones Recon. Netas Enero	Total de Obligaciones Recon. Netas	Pagos Realizados a 31-Dic. 2012	Pagos realizados enero 2013	Pagos Totales	Obligac. Pdtes. de Pago a 31 de Diciembre	Obligac. Pdtes. de Pago a 31 de Enero	Obligac. Pdtes. de Pago Totales
213	MAQUINARIA, INSTALACIÓN Y UTILLAJE	178,65	0,00	178,65	178,65	0,00	178,65	0,00	0,00	0,00
	Subtotal Artículo 21	178,65	0,00	178,65	178,65	0,00	178,65	0,00	0,00	0,00
220	MATERIAL DE OFICINA	1.064,35	0,00	1.064,35	883,60	0,00	883,60	180,75	0,00	180,75
221	SUMINISTROS	666,44	0,00	666,44	666,44	0,00	666,44	0,00	0,00	0,00
227	TRABAJOS REALIZDOS POR OTRAS EMPRESAS	1.473,00	0,00	1.473,00	1.473,00	0,00	1.473,00	0,00	0,00	0,00
	Subtotal Artículo 22	3.203,79	0,00	3.203,79	3.023,04	0,00	3.023,04	180,75	0,00	180,75
	Subtotal Capítulo 2	3.382,44	0,00	3.382,44	3.201,69	0,00	3.201,69	180,75	0,00	180,75
489	AYUDAS A ALUMNOS Y COLEGIOS MAYORES	66.170,55	0,00	66.170,55	41.130,36	0,00	41.130,36	25.040,19	0,00	25.040,19
	Subtotal Artículo 48	66.170,55	0,00	66.170,55	41.130,36	0,00	41.130,36	25.040,19	0,00	25.040,19
	Subtotal Capítulo 4	66.170,55	0,00	66.170,55	41.130,36	0,00	41.130,36	25.040,19	0,00	25.040,19
TOTAL		69.552,99	0,00	69.552,99	44.332,05	0,00	44.332,05	25.220,94	0,00	25.220,94

UNIVERSIDAD DE LA LAGUNA

ESTADO DE LIQUIDACIÓN DEL PRESUPUESTO

LIQUIDACIÓN DEL PRESUPUESTO DE GASTOS DEL EJERCICIO 2012

2ª PARTE

Clasificación Orgánica:	UNIVERSIDAD DE LA LAGUNA
Clasificación Funcional:	423C2 AYUDAS A GUARDERÍA

Clasificación Económica	Explicación	Obligaciones Recon. Netas Hasta Dic	Obligaciones Recon. Netas Enero	Total de Obligaciones Recon. Netas	Pagos Realizados a 31-Dic. 2012	Pagos realizados enero 2013	Pagos Totales	Obligac. Pdtes. de Pago a 31 de Diciembre	Obligac. Pdtes. de Pago a 31 de Enero	Obligac. Pdtes. de Pago Totales
489	AYUDAS A ALUMNOS Y COLEGIOS MAYORES	5.757,06	0,00	5.757,06	4.947,06	0,00	4.947,06	810,00	0,00	810,00
	Subtotal Artículo 48	5.757,06	0,00	5.757,06	4.947,06	0,00	4.947,06	810,00	0,00	810,00
	Subtotal Capítulo 4	5.757,06	0,00	5.757,06	4.947,06	0,00	4.947,06	810,00	0,00	810,00
	TOTAL	5.757,06	0,00	5.757,06	4.947,06	0,00	4.947,06	810,00	0,00	810,00

UNIVERSIDAD DE LA LAGUNA

ESTADO DE LIQUIDACIÓN DEL PRESUPUESTO

LIQUIDACIÓN DEL PRESUPUESTO DE GASTOS DEL EJERCICIO 2012

2ª PARTE

Clasificación Orgánica:	UNIVERSIDAD DE LA LAGUNA
Clasificación Funcional:	423C3 BOLSAS DE VIAJE

Clasificación Económica	Explicación	Obligaciones Recon. Netas Hasta Dic	Obligaciones Recon. Netas Enero	Total de Obligaciones Recon. Netas	Pagos Realizados a 31-Dic. 2012	Pagos realizados enero 2013	Pagos Totales	Obligac. Pdtes. de Pago a 31 de Diciembre	Obligac. Pdtes. de Pago a 31 de Enero	Obligac. Pdtes. de Pago Totales
489	AYUDAS A ALUMNOS Y COLEGIOS MAYORES	8.160,00	0,00	8.160,00	5.490,00	0,00	5.490,00	2.670,00	0,00	2.670,00
	Subtotal Artículo 48	8.160,00	0,00	8.160,00	5.490,00	0,00	5.490,00	2.670,00	0,00	2.670,00
	Subtotal Capítulo 4	8.160,00	0,00	8.160,00	5.490,00	0,00	5.490,00	2.670,00	0,00	2.670,00
	TOTAL	8.160,00	0,00	8.160,00	5.490,00	0,00	5.490,00	2.670,00	0,00	2.670,00

UNIVERSIDAD DE LA LAGUNA

ESTADO DE LIQUIDACIÓN DEL PRESUPUESTO

LIQUIDACIÓN DEL PRESUPUESTO DE GASTOS DEL EJERCICIO 2012

2ª PARTE

Clasificación Orgánica:	UNIVERSIDAD DE LA LAGUNA
Clasificación Funcional:	423C5 TRANSPORTE UNIVERSITARIO

Clasificación Económica	Explicación	Obligaciones Recon. Netas Hasta Dic	Obligaciones Recon. Netas Enero	Total de Obligaciones Recon. Netas	Pagos Realizados a 31-Dic. 2012	Pagos realizados enero 2013	Pagos Totales	Obligac. Pdtes. de Pago a 31 de Diciembre	Obligac. Pdtes. de Pago a 31 de Enero	Obligac. Pdtes. de Pago Totales
223	TRANSPORTES	55.227,00	0,00	55.227,00	55.227,00	0,00	55.227,00	0,00	0,00	0,00
	Subtotal Artículo 22	55.227,00	0,00	55.227,00	55.227,00	0,00	55.227,00	0,00	0,00	0,00
	Subtotal Capítulo 2	55.227,00	0,00	55.227,00	55.227,00	0,00	55.227,00	0,00	0,00	0,00
	TOTAL	55.227,00	0,00	55.227,00	55.227,00	0,00	55.227,00	0,00	0,00	0,00

UNIVERSIDAD DE LA LAGUNA

ESTADO DE LIQUIDACIÓN DEL PRESUPUESTO

LIQUIDACIÓN DEL PRESUPUESTO DE GASTOS DEL EJERCICIO 2012

2ª PARTE

Clasificación Orgánica:	UNIVERSIDAD DE LA LAGUNA
Clasificación Funcional:	423C8 BECAS Y AYUDAS AL ESTUDIO

Clasificación Económica	Explicación	Obligaciones Recon. Netas Hasta Dic	Obligaciones Recon. Netas Enero	Total de Obligaciones Recon. Netas	Pagos Realizados a 31-Dic. 2012	Pagos realizados enero 2013	Pagos Totales	Obligac. Pdtes. de Pago a 31 de Diciembre	Obligac. Pdtes. de Pago a 31 de Enero	Obligac. Pdtes. de Pago Totales
489	AYUDAS A ALUMNOS Y COLEGIOS MAYORES	6.056,72	0,00	6.056,72	6.022,21	0,00	6.022,21	34,51	0,00	34,51
	Subtotal Artículo 48	6.056,72	0,00	6.056,72	6.022,21	0,00	6.022,21	34,51	0,00	34,51
	Subtotal Capítulo 4	6.056,72	0,00	6.056,72	6.022,21	0,00	6.022,21	34,51	0,00	34,51
	TOTAL	6.056,72	0,00	6.056,72	6.022,21	0,00	6.022,21	34,51	0,00	34,51

UNIVERSIDAD DE LA LAGUNA

ESTADO DE LIQUIDACIÓN DEL PRESUPUESTO

LIQUIDACIÓN DEL PRESUPUESTO DE GASTOS DEL EJERCICIO 2012

2ª PARTE

Clasificación Orgánica:	UNIVERSIDAD DE LA LAGUNA
Clasificación Funcional:	423CC AYUDAS ALUMNOS TERCER CICLO

Clasificación Económica	Explicación	Obligaciones Recon. Netas Hasta Dic	Obligaciones Recon. Netas Enero	Total de Obligaciones Recon. Netas	Pagos Realizados a 31-Dic. 2012	Pagos realizados enero 2013	Pagos Totales	Obligac. Pdtes. de Pago a 31 de Diciembre	Obligac. Pdtes. de Pago a 31 de Enero	Obligac. Pdtes. de Pago Totales
489	AYUDAS A ALUMNOS Y COLEGIOS MAYORES	10.737,50	0,00	10.737,50	10.737,50	0,00	10.737,50	0,00	0,00	0,00
	Subtotal Artículo 48	10.737,50	0,00	10.737,50	10.737,50	0,00	10.737,50	0,00	0,00	0,00
	Subtotal Capítulo 4	10.737,50	0,00	10.737,50	10.737,50	0,00	10.737,50	0,00	0,00	0,00
	TOTAL	10.737,50	0,00	10.737,50	10.737,50	0,00	10.737,50	0,00	0,00	0,00

UNIVERSIDAD DE LA LAGUNA

ESTADO DE LIQUIDACIÓN DEL PRESUPUESTO

LIQUIDACIÓN DEL PRESUPUESTO DE GASTOS DEL EJERCICIO 2012

2ª PARTE

Clasificación Orgánica:	UNIVERSIDAD DE LA LAGUNA
Clasificación Funcional:	423CH ALOJAMIENTO UNIVERSITARIO

Clasificación Económica	Explicación	Obligaciones Recon. Netas Hasta Dic	Obligaciones Recon. Netas Enero	Total de Obligaciones Recon. Netas	Pagos Realizados a 31-Dic. 2012	Pagos realizados enero 2013	Pagos Totales	Obligac. Pdtes. de Pago a 31 de Diciembre	Obligac. Pdtes. de Pago a 31 de Enero	Obligac. Pdtes. de Pago Totales
212	EDIFICIOS Y OTRAS CONSTRUCCIONES	7.063,52	0,00	7.063,52	4.866,71	0,00	4.866,71	2.196,81	0,00	2.196,81
213	MAQUINARIA, INSTALACIÓN Y UTILLAJE	15.632,20	0,00	15.632,20	9.456,78	0,00	9.456,78	6.175,42	0,00	6.175,42
215	MOBILIARIO Y ENSERES	7.225,28	0,00	7.225,28	1.101,90	0,00	1.101,90	6.123,38	0,00	6.123,38
216	EQUIPOS PARA PROCESOS DE INFORMACIÓN	289,42	0,00	289,42	194,25	0,00	194,25	95,17	0,00	95,17
	Subtotal Artículo 21	30.210,42	0,00	30.210,42	15.619,64	0,00	15.619,64	14.590,78	0,00	14.590,78
220	MATERIAL DE OFICINA	3.474,83	0,00	3.474,83	2.004,72	0,00	2.004,72	1.470,11	0,00	1.470,11
221	SUMINISTROS	571.528,50	0,00	571.528,50	462.177,87	0,00	462.177,87	109.350,63	0,00	109.350,63
222	COMUNICACIONES	38,91	0,00	38,91	38,91	0,00	38,91	0,00	0,00	0,00
227	TRABAJOS REALIZDOS POR OTRAS EMPRESAS	2.638,12	0,00	2.638,12	2.169,61	0,00	2.169,61	468,51	0,00	468,51
	Subtotal Artículo 22	577.680,36	0,00	577.680,36	466.391,11	0,00	466.391,11	111.289,25	0,00	111.289,25
	Subtotal Capítulo 2	607.890,78	0,00	607.890,78	482.010,75	0,00	482.010,75	125.880,03	0,00	125.880,03
489	AYUDAS A ALUMNOS Y COLEGIOS MAYORES	145.048,33	0,00	145.048,33	141.442,21	0,00	141.442,21	3.606,12	0,00	3.606,12
	Subtotal Artículo 48	145.048,33	0,00	145.048,33	141.442,21	0,00	141.442,21	3.606,12	0,00	3.606,12
	Subtotal Capítulo 4	145.048,33	0,00	145.048,33	141.442,21	0,00	141.442,21	3.606,12	0,00	3.606,12
623	(SIN DESCRIPCIÓN)	3.867,80	0,00	3.867,80	3.867,80	0,00	3.867,80	0,00	0,00	0,00
625	EN MOBILIARIO Y ENSERES	3.935,06	0,00	3.935,06	3.176,00	0,00	3.176,00	759,06	0,00	759,06
626	EN EQUIPOS PARA PROCESOS DE LA INFORMACION	1.056,83	0,00	1.056,83	0,00	0,00	0,00	1.056,83	0,00	1.056,83
	Subtotal Artículo 62	8.859,69	0,00	8.859,69	7.043,80	0,00	7.043,80	1.815,89	0,00	1.815,89
	Subtotal Capítulo 6	8.859,69	0,00	8.859,69	7.043,80	0,00	7.043,80	1.815,89	0,00	1.815,89
TOTAL		761.798,80	0,00	761.798,80	630.496,76	0,00	630.496,76	131.302,04	0,00	131.302,04

UNIVERSIDAD DE LA LAGUNA

ESTADO DE LIQUIDACIÓN DEL PRESUPUESTO

LIQUIDACIÓN DEL PRESUPUESTO DE GASTOS DEL EJERCICIO 2012

2ª PARTE

Clasificación Orgánica:	UNIVERSIDAD DE LA LAGUNA
Clasificación Funcional:	423CÑ AYUDAS A ESPECIALES SITUACIONES FAMILIARES Y ECONOMI

Clasificación Económica	Explicación	Obligaciones Recon. Netas Hasta Dic	Obligaciones Recon. Netas Enero	Total de Obligaciones Recon. Netas	Pagos Realizados a 31-Dic. 2012	Pagos realizados enero 2013	Pagos Totales	Obligac. Pdtes. de Pago a 31 de Diciembre	Obligac. Pdtes. de Pago a 31 de Enero	Obligac. Pdtes. de Pago Totales
489	AYUDAS A ALUMNOS Y COLEGIOS MAYORES	43.181,09	0,00	43.181,09	16.059,55	0,00	16.059,55	27.121,54	0,00	27.121,54
	Subtotal Artículo 48	43.181,09	0,00	43.181,09	16.059,55	0,00	16.059,55	27.121,54	0,00	27.121,54
	Subtotal Capítulo 4	43.181,09	0,00	43.181,09	16.059,55	0,00	16.059,55	27.121,54	0,00	27.121,54
	TOTAL	43.181,09	0,00	43.181,09	16.059,55	0,00	16.059,55	27.121,54	0,00	27.121,54

UNIVERSIDAD DE LA LAGUNA

ESTADO DE LIQUIDACIÓN DEL PRESUPUESTO

LIQUIDACIÓN DEL PRESUPUESTO DE GASTOS DEL EJERCICIO 2012

2ª PARTE

Clasificación Orgánica:	UNIVERSIDAD DE LA LAGUNA
Clasificación Funcional:	423CQ ALUMNOS ERASMUS

Clasificación Económica	Explicación	Obligaciones Recon. Netas Hasta Dic	Obligaciones Recon. Netas Enero	Total de Obligaciones Recon. Netas	Pagos Realizados a 31-Dic. 2012	Pagos realizados enero 2013	Pagos Totales	Obligac. Pdtes. de Pago a 31 de Diciembre	Obligac. Pdtes. de Pago a 31 de Enero	Obligac. Pdtes. de Pago Totales
489	AYUDAS A ALUMNOS Y COLEGIOS MAYORES	478.788,52	0,00	478.788,52	478.788,52	0,00	478.788,52	0,00	0,00	0,00
	Subtotal Artículo 48	478.788,52	0,00	478.788,52	478.788,52	0,00	478.788,52	0,00	0,00	0,00
	Subtotal Capítulo 4	478.788,52	0,00	478.788,52	478.788,52	0,00	478.788,52	0,00	0,00	0,00
	TOTAL	478.788,52	0,00	478.788,52	478.788,52	0,00	478.788,52	0,00	0,00	0,00

UNIVERSIDAD DE LA LAGUNA

ESTADO DE LIQUIDACIÓN DEL PRESUPUESTO

LIQUIDACIÓN DEL PRESUPUESTO DE GASTOS DEL EJERCICIO 2012

2ª PARTE

Clasificación Orgánica:	UNIVERSIDAD DE LA LAGUNA
Clasificación Funcional:	423CR CONTRATO INSTITUCIONAL SOCRATES

Clasificación Económica	Explicación	Obligaciones Recon. Netas Hasta Dic	Obligaciones Recon. Netas Enero	Total de Obligaciones Recon. Netas	Pagos Realizados a 31-Dic. 2012	Pagos realizados enero 2013	Pagos Totales	Obligac. Pdtes. de Pago a 31 de Diciembre	Obligac. Pdtes. de Pago a 31 de Enero	Obligac. Pdtes. de Pago Totales
489	AYUDAS A ALUMNOS Y COLEGIOS MAYORES	277.866,48	0,00	277.866,48	181.462,48	0,00	181.462,48	96.404,00	0,00	96.404,00
	Subtotal Artículo 48	277.866,48	0,00	277.866,48	181.462,48	0,00	181.462,48	96.404,00	0,00	96.404,00
	Subtotal Capítulo 4	277.866,48	0,00	277.866,48	181.462,48	0,00	181.462,48	96.404,00	0,00	96.404,00
640	INVESTIGACIÓN CIENTÍFICA	480,00	0,00	480,00	480,00	0,00	480,00	0,00	0,00	0,00
642	APLICACIONES INFORMÁTICAS SOFTWARE	12.106,62	0,00	12.106,62	12.106,62	0,00	12.106,62	0,00	0,00	0,00
	Subtotal Artículo 64	12.586,62	0,00	12.586,62	12.586,62	0,00	12.586,62	0,00	0,00	0,00
	Subtotal Capítulo 6	12.586,62	0,00	12.586,62	12.586,62	0,00	12.586,62	0,00	0,00	0,00
TOTAL		290.453,10	0,00	290.453,10	194.049,10	0,00	194.049,10	96.404,00	0,00	96.404,00

UNIVERSIDAD DE LA LAGUNA

ESTADO DE LIQUIDACIÓN DEL PRESUPUESTO

LIQUIDACIÓN DEL PRESUPUESTO DE GASTOS DEL EJERCICIO 2012

2ª PARTE

Clasificación Orgánica:	UNIVERSIDAD DE LA LAGUNA
Clasificación Funcional:	423CS ALUMNOS SOCRATES 9498 RESTOS

Clasificación Económica	Explicación	Obligaciones Recon. Netas Hasta Dic	Obligaciones Recon. Netas Enero	Total de Obligaciones Recon. Netas	Pagos Realizados a 31-Dic. 2012	Pagos realizados enero 2013	Pagos Totales	Obligac. Pdtes. de Pago a 31 de Diciembre	Obligac. Pdtes. de Pago a 31 de Enero	Obligac. Pdtes. de Pago Totales
489	AYUDAS A ALUMNOS Y COLEGIOS MAYORES	3.300,00	0,00	3.300,00	0,00	0,00	0,00	3.300,00	0,00	3.300,00
	Subtotal Artículo 48	3.300,00	0,00	3.300,00	0,00	0,00	0,00	3.300,00	0,00	3.300,00
	Subtotal Capítulo 4	3.300,00	0,00	3.300,00	0,00	0,00	0,00	3.300,00	0,00	3.300,00
	TOTAL	3.300,00	0,00	3.300,00	0,00	0,00	0,00	3.300,00	0,00	3.300,00

UNIVERSIDAD DE LA LAGUNA

ESTADO DE LIQUIDACIÓN DEL PRESUPUESTO

LIQUIDACIÓN DEL PRESUPUESTO DE GASTOS DEL EJERCICIO 2012

2ª PARTE

Clasificación Orgánica:	UNIVERSIDAD DE LA LAGUNA
Clasificación Funcional:	423CX PROGRAMA DE ATENCION A LA DISCAPACIDAD

Clasificación Económica	Explicación	Obligaciones Recon. Netas Hasta Dic	Obligaciones Recon. Netas Enero	Total de Obligaciones Recon. Netas	Pagos Realizados a 31-Dic. 2012	Pagos realizados enero 2013	Pagos Totales	Obligac. Pdtes. de Pago a 31 de Diciembre	Obligac. Pdtes. de Pago a 31 de Enero	Obligac. Pdtes. de Pago Totales
489	AYUDAS A ALUMNOS Y COLEGIOS MAYORES	28.074,30	0,00	28.074,30	21.791,30	0,00	21.791,30	6.283,00	0,00	6.283,00
	Subtotal Artículo 48	28.074,30	0,00	28.074,30	21.791,30	0,00	21.791,30	6.283,00	0,00	6.283,00
	Subtotal Capítulo 4	28.074,30	0,00	28.074,30	21.791,30	0,00	21.791,30	6.283,00	0,00	6.283,00
	TOTAL	28.074,30	0,00	28.074,30	21.791,30	0,00	21.791,30	6.283,00	0,00	6.283,00

UNIVERSIDAD DE LA LAGUNA

ESTADO DE LIQUIDACIÓN DEL PRESUPUESTO

LIQUIDACIÓN DEL PRESUPUESTO DE GASTOS DEL EJERCICIO 2012

2ª PARTE

Clasificación Orgánica:	UNIVERSIDAD DE LA LAGUNA
Clasificación Funcional:	423CZ ACTUACIONES EN FAVOR DEL PERSONAL

Clasificación Económica	Explicación	Obligaciones Recon. Netas Hasta Dic	Obligaciones Recon. Netas Enero	Total de Obligaciones Recon. Netas	Pagos Realizados a 31-Dic. 2012	Pagos realizados enero 2013	Pagos Totales	Obligac. Pdtes. de Pago a 31 de Diciembre	Obligac. Pdtes. de Pago a 31 de Enero	Obligac. Pdtes. de Pago Totales
162	GASTOS SOCIALES FUNCIONARIOS	203.382,50	0,00	203.382,50	163.579,00	0,00	163.579,00	39.803,50	0,00	39.803,50
163	GASTOS SOCIALES DEL PERSONAL LABORAL	63.699,43	0,00	63.699,43	44.278,03	0,00	44.278,03	19.421,40	0,00	19.421,40
	Subtotal Artículo 16	267.081,93	0,00	267.081,93	207.857,03	0,00	207.857,03	59.224,90	0,00	59.224,90
	Subtotal Capítulo 1	267.081,93	0,00	267.081,93	207.857,03	0,00	207.857,03	59.224,90	0,00	59.224,90
831	PRÉSTAMOS A LARGO PLAZO	712.092,22	0,00	712.092,22	712.092,22	0,00	712.092,22	0,00	0,00	0,00
	Subtotal Artículo 83	712.092,22	0,00	712.092,22	712.092,22	0,00	712.092,22	0,00	0,00	0,00
	Subtotal Capítulo 8	712.092,22	0,00	712.092,22	712.092,22	0,00	712.092,22	0,00	0,00	0,00
TOTAL		979.174,15	0,00	979.174,15	919.949,25	0,00	919.949,25	59.224,90	0,00	59.224,90

UNIVERSIDAD DE LA LAGUNA

ESTADO DE LIQUIDACIÓN DEL PRESUPUESTO

LIQUIDACIÓN DEL PRESUPUESTO DE GASTOS DEL EJERCICIO 2012

2ª PARTE

Clasificación Orgánica:	UNIVERSIDAD DE LA LAGUNA
Clasificación Funcional:	423D0 Proyecto de Convergencia Europea y nuevos planes de estudio

Clasificación Económica	Explicación	Obligaciones Recon. Netas Hasta Dic	Obligaciones Recon. Netas Enero	Total de Obligaciones Recon. Netas	Pagos Realizados a 31-Dic. 2012	Pagos realizados enero 2013	Pagos Totales	Obligac. Pdtes. de Pago a 31 de Diciembre	Obligac. Pdtes. de Pago a 31 de Enero	Obligac. Pdtes. de Pago Totales
216	EQUIPOS PARA PROCESOS DE INFORMACIÓN	58,85	0,00	58,85	58,85	0,00	58,85	0,00	0,00	0,00
	Subtotal Artículo 21	58,85	0,00	58,85	58,85	0,00	58,85	0,00	0,00	0,00
220	MATERIAL DE OFICINA	2.419,08	0,00	2.419,08	1.870,31	0,00	1.870,31	548,77	0,00	548,77
221	SUMINISTROS	12.604,36	0,00	12.604,36	2.556,54	0,00	2.556,54	10.047,82	0,00	10.047,82
223	TRANSPORTES	494,12	0,00	494,12	494,12	0,00	494,12	0,00	0,00	0,00
226	GASTOS DIVERSOS	87.556,25	0,00	87.556,25	67.935,97	0,00	67.935,97	19.620,28	0,00	19.620,28
227	TRABAJOS REALIZDOS POR OTRAS EMPRESAS	31.328,03	0,00	31.328,03	3.006,80	0,00	3.006,80	28.321,23	0,00	28.321,23
	Subtotal Artículo 22	134.401,84	0,00	134.401,84	75.863,74	0,00	75.863,74	58.538,10	0,00	58.538,10
230	DIETAS	168,30	0,00	168,30	0,00	0,00	0,00	168,30	0,00	168,30
231	LOCOMOCIÓN	44,90	0,00	44,90	0,00	0,00	0,00	44,90	0,00	44,90
	Subtotal Artículo 23	213,20	0,00	213,20	0,00	0,00	0,00	213,20	0,00	213,20
	Subtotal Capítulo 2	134.673,89	0,00	134.673,89	75.922,59	0,00	75.922,59	58.751,30	0,00	58.751,30
480	A FAMILIAS E INSTITUCIONES SIN FINES DE LUCRO	33.538,83	0,00	33.538,83	33.469,81	0,00	33.469,81	69,02	0,00	69,02
	Subtotal Artículo 48	33.538,83	0,00	33.538,83	33.469,81	0,00	33.469,81	69,02	0,00	69,02
	Subtotal Capítulo 4	33.538,83	0,00	33.538,83	33.469,81	0,00	33.469,81	69,02	0,00	69,02
622	EN EDIFICIOS, OTRAS CONSTRUCCIONES Y SERVICIOS	39.495,74	0,00	39.495,74	39.495,74	0,00	39.495,74	0,00	0,00	0,00
623	(SIN DESCRIPCIÓN)	567,10	0,00	567,10	0,00	0,00	0,00	567,10	0,00	567,10
625	EN MOBILIARIO Y ENSERES	690,73	0,00	690,73	690,73	0,00	690,73	0,00	0,00	0,00
626	EN EQUIPOS PARA PROCESOS DE LA INFORMACION	162,75	0,00	162,75	162,75	0,00	162,75	0,00	0,00	0,00
	Subtotal Artículo 62	40.916,32	0,00	40.916,32	40.349,22	0,00	40.349,22	567,10	0,00	567,10
	Subtotal Capítulo 6	40.916,32	0,00	40.916,32	40.349,22	0,00	40.349,22	567,10	0,00	567,10
TOTAL		209.129,04	0,00	209.129,04	149.741,62	0,00	149.741,62	59.387,42	0,00	59.387,42

UNIVERSIDAD DE LA LAGUNA

ESTADO DE LIQUIDACIÓN DEL PRESUPUESTO

LIQUIDACIÓN DEL PRESUPUESTO DE GASTOS DEL EJERCICIO 2012

2ª PARTE

Clasificación Orgánica:	UNIVERSIDAD DE LA LAGUNA
Clasificación Funcional:	455A1 CURSOS Y TALLERES CULTURALES

Clasificación Económica	Explicación	Obligaciones Recon. Netas Hasta Dic	Obligaciones Recon. Netas Enero	Total de Obligaciones Recon. Netas	Pagos Realizados a 31-Dic. 2012	Pagos realizados enero 2013	Pagos Totales	Obligac. Pdtes. de Pago a 31 de Diciembre	Obligac. Pdtes. de Pago a 31 de Enero	Obligac. Pdtes. de Pago Totales
203	MAQUINARIA, INSTALACIÓN Y UTILLAJE	1.184,82	0,00	1.184,82	1.184,82	0,00	1.184,82	0,00	0,00	0,00
	Subtotal Artículo 20	1.184,82	0,00	1.184,82	1.184,82	0,00	1.184,82	0,00	0,00	0,00
220	MATERIAL DE OFICINA	685,04	0,00	685,04	685,04	0,00	685,04	0,00	0,00	0,00
221	SUMINISTROS	2.307,96	0,00	2.307,96	956,72	0,00	956,72	1.351,24	0,00	1.351,24
226	GASTOS DIVERSOS	64.210,49	0,00	64.210,49	63.620,49	0,00	63.620,49	590,00	0,00	590,00
227	TRABAJOS REALIZDOS POR OTRAS EMPRESAS	7.002,89	0,00	7.002,89	6.203,65	0,00	6.203,65	799,24	0,00	799,24
	Subtotal Artículo 22	74.206,38	0,00	74.206,38	71.465,90	0,00	71.465,90	2.740,48	0,00	2.740,48
230	DIETAS	112,20	0,00	112,20	0,00	0,00	0,00	112,20	0,00	112,20
231	LOCOMOCIÓN	445,97	0,00	445,97	0,00	0,00	0,00	445,97	0,00	445,97
	Subtotal Artículo 23	558,17	0,00	558,17	0,00	0,00	0,00	558,17	0,00	558,17
	Subtotal Capítulo 2	75.949,37	0,00	75.949,37	72.650,72	0,00	72.650,72	3.298,65	0,00	3.298,65
TOTAL		75.949,37	0,00	75.949,37	72.650,72	0,00	72.650,72	3.298,65	0,00	3.298,65

UNIVERSIDAD DE LA LAGUNA

ESTADO DE LIQUIDACIÓN DEL PRESUPUESTO

LIQUIDACIÓN DEL PRESUPUESTO DE GASTOS DEL EJERCICIO 2012

2ª PARTE

Clasificación Orgánica:	UNIVERSIDAD DE LA LAGUNA
Clasificación Funcional:	455A2 AULAS CULTURALES

Clasificación Económica	Explicación	Obligaciones Recon. Netas Hasta Dic	Obligaciones Recon. Netas Enero	Total de Obligaciones Recon. Netas	Pagos Realizados a 31-Dic. 2012	Pagos realizados enero 2013	Pagos Totales	Obligac. Pdtes. de Pago a 31 de Diciembre	Obligac. Pdtes. de Pago a 31 de Enero	Obligac. Pdtes. de Pago Totales
220	MATERIAL DE OFICINA	408,45	0,00	408,45	339,09	0,00	339,09	69,36	0,00	69,36
221	SUMINISTROS	1.916,62	0,00	1.916,62	1.916,62	0,00	1.916,62	0,00	0,00	0,00
223	TRANSPORTES	255,00	0,00	255,00	255,00	0,00	255,00	0,00	0,00	0,00
226	GASTOS DIVERSOS	25.362,05	0,00	25.362,05	21.781,41	0,00	21.781,41	3.580,64	0,00	3.580,64
227	TRABAJOS REALIZDOS POR OTRAS EMPRESAS	7.795,72	0,00	7.795,72	7.207,49	0,00	7.207,49	588,23	0,00	588,23
	Subtotal Artículo 22	35.737,84	0,00	35.737,84	31.499,61	0,00	31.499,61	4.238,23	0,00	4.238,23
230	DIETAS	713,01	0,00	713,01	713,01	0,00	713,01	0,00	0,00	0,00
	Subtotal Artículo 23	713,01	0,00	713,01	713,01	0,00	713,01	0,00	0,00	0,00
	Subtotal Capítulo 2	36.450,85	0,00	36.450,85	32.212,62	0,00	32.212,62	4.238,23	0,00	4.238,23
623	(SIN DESCRIPCIÓN)	733,95	0,00	733,95	0,00	0,00	0,00	733,95	0,00	733,95
	Subtotal Artículo 62	733,95	0,00	733,95	0,00	0,00	0,00	733,95	0,00	733,95
	Subtotal Capítulo 6	733,95	0,00	733,95	0,00	0,00	0,00	733,95	0,00	733,95
TOTAL		37.184,80	0,00	37.184,80	32.212,62	0,00	32.212,62	4.972,18	0,00	4.972,18

UNIVERSIDAD DE LA LAGUNA

ESTADO DE LIQUIDACIÓN DEL PRESUPUESTO

LIQUIDACIÓN DEL PRESUPUESTO DE GASTOS DEL EJERCICIO 2012

2ª PARTE

Clasificación Orgánica:	UNIVERSIDAD DE LA LAGUNA
Clasificación Funcional:	455A3 ACTIVIDADES CULTURALES

Clasificación Económica	Explicación	Obligaciones Recon. Netas Hasta Dic	Obligaciones Recon. Netas Enero	Total de Obligaciones Recon. Netas	Pagos Realizados a 31-Dic. 2012	Pagos realizados enero 2013	Pagos Totales	Obligac. Pdtes. de Pago a 31 de Diciembre	Obligac. Pdtes. de Pago a 31 de Enero	Obligac. Pdtes. de Pago Totales
208	OTRO INMOVILIZADO MATERIAL	1.123,50	0,00	1.123,50	1.123,50	0,00	1.123,50	0,00	0,00	0,00
	Subtotal Artículo 20	1.123,50	0,00	1.123,50	1.123,50	0,00	1.123,50	0,00	0,00	0,00
220	MATERIAL DE OFICINA	275,29	0,00	275,29	275,29	0,00	275,29	0,00	0,00	0,00
221	SUMINISTROS	1.916,37	0,00	1.916,37	1.916,37	0,00	1.916,37	0,00	0,00	0,00
226	GASTOS DIVERSOS	6.211,66	0,00	6.211,66	5.093,63	0,00	5.093,63	1.118,03	0,00	1.118,03
227	TRABAJOS REALIZDOS POR OTRAS EMPRESAS	19.388,16	0,00	19.388,16	16.858,89	0,00	16.858,89	2.529,27	0,00	2.529,27
	Subtotal Artículo 22	27.791,48	0,00	27.791,48	24.144,18	0,00	24.144,18	3.647,30	0,00	3.647,30
	Subtotal Capítulo 2	28.914,98	0,00	28.914,98	25.267,68	0,00	25.267,68	3.647,30	0,00	3.647,30
480	A FAMILIAS E INSTITUCIONES SIN FINES DE LUCRO	17.200,00	0,00	17.200,00	15.300,00	0,00	15.300,00	1.900,00	0,00	1.900,00
	Subtotal Artículo 48	17.200,00	0,00	17.200,00	15.300,00	0,00	15.300,00	1.900,00	0,00	1.900,00
	Subtotal Capítulo 4	17.200,00	0,00	17.200,00	15.300,00	0,00	15.300,00	1.900,00	0,00	1.900,00
TOTAL		46.114,98	0,00	46.114,98	40.567,68	0,00	40.567,68	5.547,30	0,00	5.547,30

UNIVERSIDAD DE LA LAGUNA

ESTADO DE LIQUIDACIÓN DEL PRESUPUESTO

LIQUIDACIÓN DEL PRESUPUESTO DE GASTOS DEL EJERCICIO 2012

2ª PARTE

Clasificación Orgánica:	UNIVERSIDAD DE LA LAGUNA
Clasificación Funcional:	455A4 DEPORTE UNIVERSITARIO

Clasificación Económica	Explicación	Obligaciones Recon. Netas Hasta Dic	Obligaciones Recon. Netas Enero	Total de Obligaciones Recon. Netas	Pagos Realizados a 31-Dic. 2012	Pagos realizados enero 2013	Pagos Totales	Obligac. Pdtes. de Pago a 31 de Diciembre	Obligac. Pdtes. de Pago a 31 de Enero	Obligac. Pdtes. de Pago Totales
212	EDIFICIOS Y OTRAS CONSTRUCCIONES	7.035,66	0,00	7.035,66	2.973,94	0,00	2.973,94	4.061,72	0,00	4.061,72
	Subtotal Artículo 21	7.035,66	0,00	7.035,66	2.973,94	0,00	2.973,94	4.061,72	0,00	4.061,72
220	MATERIAL DE OFICINA	222,35	0,00	222,35	222,35	0,00	222,35	0,00	0,00	0,00
221	SUMINISTROS	5.603,77	0,00	5.603,77	4.861,63	0,00	4.861,63	742,14	0,00	742,14
223	TRANSPORTES	6.937,04	0,00	6.937,04	5.689,64	0,00	5.689,64	1.247,40	0,00	1.247,40
226	GASTOS DIVERSOS	25.173,93	0,00	25.173,93	25.173,93	0,00	25.173,93	0,00	0,00	0,00
227	TRABAJOS REALIZDOS POR OTRAS EMPRESAS	104.524,03	0,00	104.524,03	90.869,29	0,00	90.869,29	13.654,74	0,00	13.654,74
	Subtotal Artículo 22	142.461,12	0,00	142.461,12	126.816,84	0,00	126.816,84	15.644,28	0,00	15.644,28
230	DIETAS	759,44	0,00	759,44	627,50	0,00	627,50	131,94	0,00	131,94
231	LOCOMOCIÓN	848,01	0,00	848,01	454,93	0,00	454,93	393,08	0,00	393,08
	Subtotal Artículo 23	1.607,45	0,00	1.607,45	1.082,43	0,00	1.082,43	525,02	0,00	525,02
	Subtotal Capítulo 2	151.104,23	0,00	151.104,23	130.873,21	0,00	130.873,21	20.231,02	0,00	20.231,02
489	AYUDAS A ALUMNOS Y COLEGIOS MAYORES	7.616,23	0,00	7.616,23	7.616,23	0,00	7.616,23	0,00	0,00	0,00
	Subtotal Artículo 48	7.616,23	0,00	7.616,23	7.616,23	0,00	7.616,23	0,00	0,00	0,00
	Subtotal Capítulo 4	7.616,23	0,00	7.616,23	7.616,23	0,00	7.616,23	0,00	0,00	0,00
625	EN MOBILIARIO Y ENSERES	251,97	0,00	251,97	251,97	0,00	251,97	0,00	0,00	0,00
	Subtotal Artículo 62	251,97	0,00	251,97	251,97	0,00	251,97	0,00	0,00	0,00
	Subtotal Capítulo 6	251,97	0,00	251,97	251,97	0,00	251,97	0,00	0,00	0,00
TOTAL		158.972,43	0,00	158.972,43	138.741,41	0,00	138.741,41	20.231,02	0,00	20.231,02

UNIVERSIDAD DE LA LAGUNA

ESTADO DE LIQUIDACIÓN DEL PRESUPUESTO

LIQUIDACIÓN DEL PRESUPUESTO DE GASTOS DEL EJERCICIO 2012

2ª PARTE

Clasificación Orgánica:	UNIVERSIDAD DE LA LAGUNA
Clasificación Funcional:	455AA AGRUPACIONES Y ASOCIACIONES DE ESTUDIANTES

Clasificación Económica	Explicación	Obligaciones Recon. Netas Hasta Dic	Obligaciones Recon. Netas Enero	Total de Obligaciones Recon. Netas	Pagos Realizados a 31-Dic. 2012	Pagos realizados enero 2013	Pagos Totales	Obligac. Pdtes. de Pago a 31 de Diciembre	Obligac. Pdtes. de Pago a 31 de Enero	Obligac. Pdtes. de Pago Totales
489	AYUDAS A ALUMNOS Y COLEGIOS MAYORES	5.034,34	0,00	5.034,34	5.034,34	0,00	5.034,34	0,00	0,00	0,00
	Subtotal Artículo 48	5.034,34	0,00	5.034,34	5.034,34	0,00	5.034,34	0,00	0,00	0,00
	Subtotal Capítulo 4	5.034,34	0,00	5.034,34	5.034,34	0,00	5.034,34	0,00	0,00	0,00
	TOTAL	5.034,34	0,00	5.034,34	5.034,34	0,00	5.034,34	0,00	0,00	0,00

UNIVERSIDAD DE LA LAGUNA

ESTADO DE LIQUIDACIÓN DEL PRESUPUESTO

LIQUIDACIÓN DEL PRESUPUESTO DE GASTOS DEL EJERCICIO 2012

2ª PARTE

Clasificación Orgánica:	UNIVERSIDAD DE LA LAGUNA
Clasificación Funcional:	455AE GRUPOS CLAUSTRALES

Clasificación Económica	Explicación	Obligaciones Recon. Netas Hasta Dic	Obligaciones Recon. Netas Enero	Total de Obligaciones Recon. Netas	Pagos Realizados a 31-Dic. 2012	Pagos realizados enero 2013	Pagos Totales	Obligac. Pdtes. de Pago a 31 de Diciembre	Obligac. Pdtes. de Pago a 31 de Enero	Obligac. Pdtes. de Pago Totales
489	AYUDAS A ALUMNOS Y COLEGIOS MAYORES	7.229,99	0,00	7.229,99	3.823,58	0,00	3.823,58	3.406,41	0,00	3.406,41
	Subtotal Artículo 48	7.229,99	0,00	7.229,99	3.823,58	0,00	3.823,58	3.406,41	0,00	3.406,41
	Subtotal Capítulo 4	7.229,99	0,00	7.229,99	3.823,58	0,00	3.823,58	3.406,41	0,00	3.406,41
	TOTAL	7.229,99	0,00	7.229,99	3.823,58	0,00	3.823,58	3.406,41	0,00	3.406,41

UNIVERSIDAD DE LA LAGUNA

ESTADO DE LIQUIDACIÓN DEL PRESUPUESTO

LIQUIDACIÓN DEL PRESUPUESTO DE GASTOS DEL EJERCICIO 2012

2ª PARTE

Clasificación Orgánica:	UNIVERSIDAD DE LA LAGUNA
Clasificación Funcional:	455AK PROGRAMA PARA MAYORES DEL VICERRECTORADO DE EXTE

Clasificación Económica	Explicación	Obligaciones Recon. Netas Hasta Dic	Obligaciones Recon. Netas Enero	Total de Obligaciones Recon. Netas	Pagos Realizados a 31-Dic. 2012	Pagos realizados enero 2013	Pagos Totales	Obligac. Pdtes. de Pago a 31 de Diciembre	Obligac. Pdtes. de Pago a 31 de Enero	Obligac. Pdtes. de Pago Totales
221	SUMINISTROS	281,50	0,00	281,50	281,50	0,00	281,50	0,00	0,00	0,00
223	TRANSPORTES	600,00	0,00	600,00	600,00	0,00	600,00	0,00	0,00	0,00
226	GASTOS DIVERSOS	34.896,15	0,00	34.896,15	26.962,93	0,00	26.962,93	7.933,22	0,00	7.933,22
	Subtotal Artículo 22	35.777,65	0,00	35.777,65	27.844,43	0,00	27.844,43	7.933,22	0,00	7.933,22
	Subtotal Capítulo 2	35.777,65	0,00	35.777,65	27.844,43	0,00	27.844,43	7.933,22	0,00	7.933,22
480	A FAMILIAS E INSTITUCIONES SIN FINES DE LUCRO	7.579,61	0,00	7.579,61	7.545,10	0,00	7.545,10	34,51	0,00	34,51
	Subtotal Artículo 48	7.579,61	0,00	7.579,61	7.545,10	0,00	7.545,10	34,51	0,00	34,51
	Subtotal Capítulo 4	7.579,61	0,00	7.579,61	7.545,10	0,00	7.545,10	34,51	0,00	34,51
TOTAL		43.357,26	0,00	43.357,26	35.389,53	0,00	35.389,53	7.967,73	0,00	7.967,73

UNIVERSIDAD DE LA LAGUNA

ESTADO DE LIQUIDACIÓN DEL PRESUPUESTO

LIQUIDACIÓN DEL PRESUPUESTO DE GASTOS DEL EJERCICIO 2012

2ª PARTE

Clasificación Orgánica:	UNIVERSIDAD DE LA LAGUNA
Clasificación Funcional:	455AQ RELACIONES CON LOS CABILDOS

Clasificación Económica	Explicación	Obligaciones Recon. Netas Hasta Dic	Obligaciones Recon. Netas Enero	Total de Obligaciones Recon. Netas	Pagos Realizados a 31-Dic. 2012	Pagos realizados enero 2013	Pagos Totales	Obligac. Pdtes. de Pago a 31 de Diciembre	Obligac. Pdtes. de Pago a 31 de Enero	Obligac. Pdtes. de Pago Totales
226	GASTOS DIVERSOS	349,73	0,00	349,73	349,73	0,00	349,73	0,00	0,00	0,00
	Subtotal Artículo 22	349,73	0,00	349,73	349,73	0,00	349,73	0,00	0,00	0,00
	Subtotal Capítulo 2	349,73	0,00	349,73	349,73	0,00	349,73	0,00	0,00	0,00
	TOTAL	349,73	0,00	349,73	349,73	0,00	349,73	0,00	0,00	0,00

UNIVERSIDAD DE LA LAGUNA

ESTADO DE LIQUIDACIÓN DEL PRESUPUESTO

LIQUIDACIÓN DEL PRESUPUESTO DE GASTOS DEL EJERCICIO 2012

2ª PARTE

Clasificación Orgánica:	UNIVERSIDAD DE LA LAGUNA
Clasificación Funcional:	455AR IMAGEN INSTITUCIONAL Y LIDERAZGO SOCIAL DE LA U. L. L.

Clasificación Económica	Explicación	Obligaciones Recon. Netas Hasta Dic	Obligaciones Recon. Netas Enero	Total de Obligaciones Recon. Netas	Pagos Realizados a 31-Dic. 2012	Pagos realizados enero 2013	Pagos Totales	Obligac. Pdtes. de Pago a 31 de Diciembre	Obligac. Pdtes. de Pago a 31 de Enero	Obligac. Pdtes. de Pago Totales
220	MATERIAL DE OFICINA	0,00	0,00	0,00	0,00	0,00	0,00	0,00	0,00	0,00
226	GASTOS DIVERSOS	20.419,92	0,00	20.419,92	10.512,08	0,00	10.512,08	9.907,84	0,00	9.907,84
227	TRABAJOS REALIZDOS POR OTRAS EMPRESAS	5.899,74	0,00	5.899,74	2.030,99	0,00	2.030,99	3.868,75	0,00	3.868,75
	Subtotal Artículo 22	26.319,66	0,00	26.319,66	12.543,07	0,00	12.543,07	13.776,59	0,00	13.776,59
230	DIETAS	3.187,02	0,00	3.187,02	1.001,55	0,00	1.001,55	2.185,47	0,00	2.185,47
231	LOCOMOCIÓN	901,04	0,00	901,04	488,09	0,00	488,09	412,95	0,00	412,95
	Subtotal Artículo 23	4.088,06	0,00	4.088,06	1.489,64	0,00	1.489,64	2.598,42	0,00	2.598,42
	Subtotal Capítulo 2	30.407,72	0,00	30.407,72	14.032,71	0,00	14.032,71	16.375,01	0,00	16.375,01
	TOTAL	30.407,72	0,00	30.407,72	14.032,71	0,00	14.032,71	16.375,01	0,00	16.375,01

UNIVERSIDAD DE LA LAGUNA

ESTADO DE LIQUIDACIÓN DEL PRESUPUESTO

LIQUIDACIÓN DEL PRESUPUESTO DE GASTOS DEL EJERCICIO 2012

2ª PARTE

Clasificación Orgánica:	UNIVERSIDAD DE LA LAGUNA
Clasificación Funcional:	455AT ACTIVIDADES CULTURALES Y GESTION DE PARANINFO

Clasificación Económica	Explicación	Obligaciones Recon. Netas Hasta Dic	Obligaciones Recon. Netas Enero	Total de Obligaciones Recon. Netas	Pagos Realizados a 31-Dic. 2012	Pagos realizados enero 2013	Pagos Totales	Obligac. Pdtes. de Pago a 31 de Diciembre	Obligac. Pdtes. de Pago a 31 de Enero	Obligac. Pdtes. de Pago Totales
208	OTRO INMOVILIZADO	533,40	0,00	533,40	533,40	0,00	533,40	0,00	0,00	0,00
	MATERIAL									
	Subtotal Artículo 20	533,40	0,00	533,40	533,40	0,00	533,40	0,00	0,00	0,00
213	MAQUINARIA, INSTALACIÓN Y UTILLAJE	6.350,00	0,00	6.350,00	0,00	0,00	0,00	6.350,00	0,00	6.350,00
	Subtotal Artículo 21	6.350,00	0,00	6.350,00	0,00	0,00	0,00	6.350,00	0,00	6.350,00
220	MATERIAL DE OFICINA	0,00	0,00	0,00	0,00	0,00	0,00	0,00	0,00	0,00
221	SUMINISTROS	11.455,69	0,00	11.455,69	7.889,09	0,00	7.889,09	3.566,60	0,00	3.566,60
223	TRANSPORTES	1.541,50	0,00	1.541,50	1.541,50	0,00	1.541,50	0,00	0,00	0,00
226	GASTOS DIVERSOS	1.253,30	0,00	1.253,30	1.253,30	0,00	1.253,30	0,00	0,00	0,00
227	TRABAJOS REALIZADOS POR OTRAS EMPRESAS	11.307,97	0,00	11.307,97	11.211,67	0,00	11.211,67	96,30	0,00	96,30
	Subtotal Artículo 22	25.558,46	0,00	25.558,46	21.895,56	0,00	21.895,56	3.662,90	0,00	3.662,90
	Subtotal Capítulo 2	32.441,86	0,00	32.441,86	22.428,96	0,00	22.428,96	10.012,90	0,00	10.012,90
623	(SIN DESCRIPCIÓN)	16.684,72	0,00	16.684,72	0,00	0,00	0,00	16.684,72	0,00	16.684,72
	Subtotal Artículo 62	16.684,72	0,00	16.684,72	0,00	0,00	0,00	16.684,72	0,00	16.684,72
	Subtotal Capítulo 6	16.684,72	0,00	16.684,72	0,00	0,00	0,00	16.684,72	0,00	16.684,72
TOTAL		49.126,58	0,00	49.126,58	22.428,96	0,00	22.428,96	26.697,62	0,00	26.697,62

UNIVERSIDAD DE LA LAGUNA

ESTADO DE LIQUIDACIÓN DEL PRESUPUESTO

LIQUIDACIÓN DEL PRESUPUESTO DE GASTOS DEL EJERCICIO 2012

2ª PARTE

Clasificación Orgánica:	UNIVERSIDAD DE LA LAGUNA
Clasificación Funcional:	455ATC ACTIVIDADES PARANINFO CACHE

Clasificación Económica	Explicación	Obligaciones Recon. Netas Hasta Dic	Obligaciones Recon. Netas Enero	Total de Obligaciones Recon. Netas	Pagos Realizados a 31-Dic. 2012	Pagos realizados enero 2013	Pagos Totales	Obligac. Pdtes. de Pago a 31 de Diciembre	Obligac. Pdtes. de Pago a 31 de Enero	Obligac. Pdtes. de Pago Totales
226	GASTOS DIVERSOS	11.292,52	0,00	11.292,52	9.186,12	0,00	9.186,12	2.106,40	0,00	2.106,40
	Subtotal Artículo 22	11.292,52	0,00	11.292,52	9.186,12	0,00	9.186,12	2.106,40	0,00	2.106,40
	Subtotal Capítulo 2	11.292,52	0,00	11.292,52	9.186,12	0,00	9.186,12	2.106,40	0,00	2.106,40
	TOTAL	11.292,52	0,00	11.292,52	9.186,12	0,00	9.186,12	2.106,40	0,00	2.106,40

UNIVERSIDAD DE LA LAGUNA

ESTADO DE LIQUIDACIÓN DEL PRESUPUESTO

LIQUIDACIÓN DEL PRESUPUESTO DE GASTOS DEL EJERCICIO 2012

2ª PARTE

Clasificación Orgánica:	UNIVERSIDAD DE LA LAGUNA
Clasificación Funcional:	455AU UNIDAD DE IGUALDAD DE GENERO

Clasificación Económica	Explicación	Obligaciones Recon. Netas Hasta Dic	Obligaciones Recon. Netas Enero	Total de Obligaciones Recon. Netas	Pagos Realizados a 31-Dic. 2012	Pagos realizados enero 2013	Pagos Totales	Obligac. Pdtes. de Pago a 31 de Diciembre	Obligac. Pdtes. de Pago a 31 de Enero	Obligac. Pdtes. de Pago Totales
220	MATERIAL DE OFICINA	28,35	0,00	28,35	0,00	0,00	0,00	28,35	0,00	28,35
221	SUMINISTROS	41,78	0,00	41,78	0,00	0,00	0,00	41,78	0,00	41,78
227	TRABAJOS REALIZDOS POR OTRAS EMPRESAS	1.385,75	0,00	1.385,75	200,75	0,00	200,75	1.185,00	0,00	1.185,00
	Subtotal Artículo 22	1.455,88	0,00	1.455,88	200,75	0,00	200,75	1.255,13	0,00	1.255,13
230	DIETAS	194,50	0,00	194,50	194,50	0,00	194,50	0,00	0,00	0,00
231	LOCOMOCIÓN	10,60	0,00	10,60	10,60	0,00	10,60	0,00	0,00	0,00
	Subtotal Artículo 23	205,10	0,00	205,10	205,10	0,00	205,10	0,00	0,00	0,00
	Subtotal Capítulo 2	1.660,98	0,00	1.660,98	405,85	0,00	405,85	1.255,13	0,00	1.255,13
TOTAL		1.660,98	0,00	1.660,98	405,85	0,00	405,85	1.255,13	0,00	1.255,13

UNIVERSIDAD DE LA LAGUNA

ESTADO DE LIQUIDACIÓN DEL PRESUPUESTO

LIQUIDACIÓN DEL PRESUPUESTO DE GASTOS DEL EJERCICIO 2012

2ª PARTE

Clasificación Orgánica:	UNIVERSIDAD DE LA LAGUNA
Clasificación Funcional:	455AV REPRESENTACION ESTUDIANTIL

Clasificación Económica	Explicación	Obligaciones Recon. Netas Hasta Dic	Obligaciones Recon. Netas Enero	Total de Obligaciones Recon. Netas	Pagos Realizados a 31-Dic. 2012	Pagos realizados enero 2013	Pagos Totales	Obligac. Pdtes. de Pago a 31 de Diciembre	Obligac. Pdtes. de Pago a 31 de Enero	Obligac. Pdtes. de Pago Totales
489	AYUDAS A ALUMNOS Y COLEGIOS MAYORES	4.195,92	0,00	4.195,92	3.360,02	0,00	3.360,02	835,90	0,00	835,90
	Subtotal Artículo 48	4.195,92	0,00	4.195,92	3.360,02	0,00	3.360,02	835,90	0,00	835,90
	Subtotal Capítulo 4	4.195,92	0,00	4.195,92	3.360,02	0,00	3.360,02	835,90	0,00	835,90
	TOTAL	4.195,92	0,00	4.195,92	3.360,02	0,00	3.360,02	835,90	0,00	835,90

UNIVERSIDAD DE LA LAGUNA

ESTADO DE LIQUIDACIÓN DEL PRESUPUESTO

LIQUIDACIÓN DEL PRESUPUESTO DE GASTOS DEL EJERCICIO 2012

2ª PARTE

Clasificación Orgánica:	UNIVERSIDAD DE LA LAGUNA
Clasificación Funcional:	541C0 INVESTIGACIÓN CIENTÍFICA

Clasificación Económica	Explicación	Obligaciones Recon. Netas Hasta Dic	Obligaciones Recon. Netas Enero	Total de Obligaciones Recon. Netas	Pagos Realizados a 31-Dic. 2012	Pagos realizados enero 2013	Pagos Totales	Obligac. Pdtes. de Pago a 31 de Diciembre	Obligac. Pdtes. de Pago a 31 de Enero	Obligac. Pdtes. de Pago Totales
220	MATERIAL DE OFICINA	2.152,24	0,00	2.152,24	0,00	0,00	0,00	2.152,24	0,00	2.152,24
226	GASTOS DIVERSOS	2.471,99	0,00	2.471,99	0,00	0,00	0,00	2.471,99	0,00	2.471,99
	Subtotal Artículo 22	4.624,23	0,00	4.624,23	0,00	0,00	0,00	4.624,23	0,00	4.624,23
230	DIETAS	1.338,99	0,00	1.338,99	0,00	0,00	0,00	1.338,99	0,00	1.338,99
231	LOCOMOCIÓN	321,13	0,00	321,13	0,00	0,00	0,00	321,13	0,00	321,13
	Subtotal Artículo 23	1.660,12	0,00	1.660,12	0,00	0,00	0,00	1.660,12	0,00	1.660,12
	Subtotal Capítulo 2	6.284,35	0,00	6.284,35	0,00	0,00	0,00	6.284,35	0,00	6.284,35
640	INVESTIGACIÓN CIENTÍFICA	338.735,16	0,00	338.735,16	253.000,68	0,00	253.000,68	85.734,48	0,00	85.734,48
	Subtotal Artículo 64	338.735,16	0,00	338.735,16	253.000,68	0,00	253.000,68	85.734,48	0,00	85.734,48
	Subtotal Capítulo 6	338.735,16	0,00	338.735,16	253.000,68	0,00	253.000,68	85.734,48	0,00	85.734,48
	TOTAL	345.019,51	0,00	345.019,51	253.000,68	0,00	253.000,68	92.018,83	0,00	92.018,83

UNIVERSIDAD DE LA LAGUNA

ESTADO DE LIQUIDACIÓN DEL PRESUPUESTO

LIQUIDACIÓN DEL PRESUPUESTO DE GASTOS DEL EJERCICIO 2012

2ª PARTE

Clasificación Orgánica:	UNIVERSIDAD DE LA LAGUNA
Clasificación Funcional:	541C0F INVESTIGACIÓN CIENTÍFICA. FUNGIBLE

Clasificación Económica	Explicación	Obligaciones Recon. Netas Hasta Dic	Obligaciones Recon. Netas Enero	Total de Obligaciones Recon. Netas	Pagos Realizados a 31-Dic. 2012	Pagos realizados enero 2013	Pagos Totales	Obligac. Pdtes. de Pago a 31 de Diciembre	Obligac. Pdtes. de Pago a 31 de Enero	Obligac. Pdtes. de Pago Totales
640	INVESTIGACIÓN CIENTÍFICA	1.011.072,92	0,00	1.011.072,92	857.708,02	0,00	857.708,02	153.364,90	0,00	153.364,90
	Subtotal Artículo 64	1.011.072,92	0,00	1.011.072,92	857.708,02	0,00	857.708,02	153.364,90	0,00	153.364,90
	Subtotal Capítulo 6	1.011.072,92	0,00	1.011.072,92	857.708,02	0,00	857.708,02	153.364,90	0,00	153.364,90
	TOTAL	1.011.072,92	0,00	1.011.072,92	857.708,02	0,00	857.708,02	153.364,90	0,00	153.364,90

UNIVERSIDAD DE LA LAGUNA

ESTADO DE LIQUIDACIÓN DEL PRESUPUESTO

LIQUIDACIÓN DEL PRESUPUESTO DE GASTOS DEL EJERCICIO 2012

2ª PARTE

Clasificación Orgánica:	UNIVERSIDAD DE LA LAGUNA
Clasificación Funcional:	541C0G INVESTIGACIÓN CIENTÍFICA. OTROS GASTOS

Clasificación Económica	Explicación	Obligaciones Recon. Netas Hasta Dic	Obligaciones Recon. Netas Enero	Total de Obligaciones Recon. Netas	Pagos Realizados a 31-Dic. 2012	Pagos realizados enero 2013	Pagos Totales	Obligac. Pdtes. de Pago a 31 de Diciembre	Obligac. Pdtes. de Pago a 31 de Enero	Obligac. Pdtes. de Pago Totales
640	INVESTIGACIÓN CIENTÍFICA	1.364.368,65	0,00	1.364.368,65	1.085.182,90	0,00	1.085.182,90	279.185,75	0,00	279.185,75
	Subtotal Artículo 64	1.364.368,65	0,00	1.364.368,65	1.085.182,90	0,00	1.085.182,90	279.185,75	0,00	279.185,75
	Subtotal Capítulo 6	1.364.368,65	0,00	1.364.368,65	1.085.182,90	0,00	1.085.182,90	279.185,75	0,00	279.185,75
	TOTAL	1.364.368,65	0,00	1.364.368,65	1.085.182,90	0,00	1.085.182,90	279.185,75	0,00	279.185,75

UNIVERSIDAD DE LA LAGUNA

ESTADO DE LIQUIDACIÓN DEL PRESUPUESTO

LIQUIDACIÓN DEL PRESUPUESTO DE GASTOS DEL EJERCICIO 2012

2ª PARTE

Clasificación Orgánica:	UNIVERSIDAD DE LA LAGUNA
Clasificación Funcional:	541C0I INVESTIGACIÓN CIENTÍFICA. INVENTARIABLE

Clasificación Económica	Explicación	Obligaciones Recon. Netas Hasta Dic	Obligaciones Recon. Netas Enero	Total de Obligaciones Recon. Netas	Pagos Realizados a 31-Dic. 2012	Pagos realizados enero 2013	Pagos Totales	Obligac. Pdtes. de Pago a 31 de Diciembre	Obligac. Pdtes. de Pago a 31 de Enero	Obligac. Pdtes. de Pago Totales
640	INVESTIGACIÓN CIENTÍFICA	1.338.759,32	0,00	1.338.759,32	1.136.319,64	0,00	1.136.319,64	202.439,68	0,00	202.439,68
	Subtotal Artículo 64	1.338.759,32	0,00	1.338.759,32	1.136.319,64	0,00	1.136.319,64	202.439,68	0,00	202.439,68
	Subtotal Capítulo 6	1.338.759,32	0,00	1.338.759,32	1.136.319,64	0,00	1.136.319,64	202.439,68	0,00	202.439,68
	TOTAL	1.338.759,32	0,00	1.338.759,32	1.136.319,64	0,00	1.136.319,64	202.439,68	0,00	202.439,68

UNIVERSIDAD DE LA LAGUNA

ESTADO DE LIQUIDACIÓN DEL PRESUPUESTO

LIQUIDACIÓN DEL PRESUPUESTO DE GASTOS DEL EJERCICIO 2012

2ª PARTE

Clasificación Orgánica:	UNIVERSIDAD DE LA LAGUNA
Clasificación Funcional:	541C0P INVESTIGACIÓN CIENTÍFICA. PERSONAL

Clasificación Económica	Explicación	Obligaciones Recon. Netas Hasta Dic	Obligaciones Recon. Netas Enero	Total de Obligaciones Recon. Netas	Pagos Realizados a 31-Dic. 2012	Pagos realizados enero 2013	Pagos Totales	Obligac. Pdtes. de Pago a 31 de Diciembre	Obligac. Pdtes. de Pago a 31 de Enero	Obligac. Pdtes. de Pago Totales
640	INVESTIGACIÓN CIENTÍFICA	3.732.619,63	0,00	3.732.619,63	3.651.579,61	0,00	3.651.579,61	81.040,02	0,00	81.040,02
	Subtotal Artículo 64	3.732.619,63	0,00	3.732.619,63	3.651.579,61	0,00	3.651.579,61	81.040,02	0,00	81.040,02
	Subtotal Capítulo 6	3.732.619,63	0,00	3.732.619,63	3.651.579,61	0,00	3.651.579,61	81.040,02	0,00	81.040,02
	TOTAL	3.732.619,63	0,00	3.732.619,63	3.651.579,61	0,00	3.651.579,61	81.040,02	0,00	81.040,02

UNIVERSIDAD DE LA LAGUNA

ESTADO DE LIQUIDACIÓN DEL PRESUPUESTO

LIQUIDACIÓN DEL PRESUPUESTO DE GASTOS DEL EJERCICIO 2012

2ª PARTE

Clasificación Orgánica:	UNIVERSIDAD DE LA LAGUNA
Clasificación Funcional:	541C0V INVESTIGACIÓN CIENTÍFICA. VIAJES Y DIETAS

Clasificación Económica	Explicación	Obligaciones Recon. Netas Hasta Dic	Obligaciones Recon. Netas Enero	Total de Obligaciones Recon. Netas	Pagos Realizados a 31-Dic. 2012	Pagos realizados enero 2013	Pagos Totales	Obligac. Pdtes. de Pago a 31 de Diciembre	Obligac. Pdtes. de Pago a 31 de Enero	Obligac. Pdtes. de Pago Totales
640	INVESTIGACIÓN CIENTÍFICA	890.247,29	0,00	890.247,29	704.763,05	0,00	704.763,05	185.484,24	0,00	185.484,24
644	PROPIEDAD INTELECTUAL E INDUSTRIAL	773,11	0,00	773,11	0,00	0,00	0,00	773,11	0,00	773,11
	Subtotal Artículo 64	891.020,40	0,00	891.020,40	704.763,05	0,00	704.763,05	186.257,35	0,00	186.257,35
	Subtotal Capítulo 6	891.020,40	0,00	891.020,40	704.763,05	0,00	704.763,05	186.257,35	0,00	186.257,35
TOTAL		891.020,40	0,00	891.020,40	704.763,05	0,00	704.763,05	186.257,35	0,00	186.257,35

UNIVERSIDAD DE LA LAGUNA

ESTADO DE LIQUIDACIÓN DEL PRESUPUESTO

LIQUIDACIÓN DEL PRESUPUESTO DE GASTOS DEL EJERCICIO 2012

2ª PARTE

Clasificación Orgánica:	UNIVERSIDAD DE LA LAGUNA
Clasificación Funcional:	541C0X PROYECTOS DE COOPERACIÓN COMISIÓN EUROPEA

Clasificación Económica	Explicación	Obligaciones Recon. Netas Hasta Dic	Obligaciones Recon. Netas Enero	Total de Obligaciones Recon. Netas	Pagos Realizados a 31-Dic. 2012	Pagos realizados enero 2013	Pagos Totales	Obligac. Pdtes. de Pago a 31 de Diciembre	Obligac. Pdtes. de Pago a 31 de Enero	Obligac. Pdtes. de Pago Totales
640	INVESTIGACIÓN CIENTÍFICA	7.443,15	0,00	7.443,15	2.040,80	0,00	2.040,80	5.402,35	0,00	5.402,35
	Subtotal Artículo 64	7.443,15	0,00	7.443,15	2.040,80	0,00	2.040,80	5.402,35	0,00	5.402,35
	Subtotal Capítulo 6	7.443,15	0,00	7.443,15	2.040,80	0,00	2.040,80	5.402,35	0,00	5.402,35
	TOTAL	7.443,15	0,00	7.443,15	2.040,80	0,00	2.040,80	5.402,35	0,00	5.402,35

UNIVERSIDAD DE LA LAGUNA

ESTADO DE LIQUIDACIÓN DEL PRESUPUESTO

LIQUIDACIÓN DEL PRESUPUESTO DE GASTOS DEL EJERCICIO 2012

2ª PARTE

Clasificación Orgánica:	UNIVERSIDAD DE LA LAGUNA
Clasificación Funcional:	541C2 MANTENIMIENTO DEL SERVICIO DE ANIMALARIO

Clasificación Económica	Explicación	Obligaciones Recon. Netas Hasta Dic	Obligaciones Recon. Netas Enero	Total de Obligaciones Recon. Netas	Pagos Realizados a 31-Dic. 2012	Pagos realizados enero 2013	Pagos Totales	Obligac. Pdtes. de Pago a 31 de Diciembre	Obligac. Pdtes. de Pago a 31 de Enero	Obligac. Pdtes. de Pago Totales
213	MAQUINARIA, INSTALACIÓN Y UTILLAJE	7.736,80	0,00	7.736,80	5.969,34	0,00	5.969,34	1.767,46	0,00	1.767,46
	Subtotal Artículo 21	7.736,80	0,00	7.736,80	5.969,34	0,00	5.969,34	1.767,46	0,00	1.767,46
220	MATERIAL DE OFICINA	378,09	0,00	378,09	378,09	0,00	378,09	0,00	0,00	0,00
221	SUMINISTROS	27.224,27	0,00	27.224,27	25.512,63	0,00	25.512,63	1.711,64	0,00	1.711,64
226	GASTOS DIVERSOS	280,77	0,00	280,77	280,77	0,00	280,77	0,00	0,00	0,00
	Subtotal Artículo 22	27.883,13	0,00	27.883,13	26.171,49	0,00	26.171,49	1.711,64	0,00	1.711,64
	Subtotal Capítulo 2	35.619,93	0,00	35.619,93	32.140,83	0,00	32.140,83	3.479,10	0,00	3.479,10
623	(SIN DESCRIPCIÓN)	0,00	0,00	0,00	0,00	0,00	0,00	0,00	0,00	0,00
626	EN EQUIPOS PARA PROCESOS DE LA INFORMACION	1.159,55	0,00	1.159,55	1.159,55	0,00	1.159,55	0,00	0,00	0,00
	Subtotal Artículo 62	1.159,55	0,00	1.159,55	1.159,55	0,00	1.159,55	0,00	0,00	0,00
	Subtotal Capítulo 6	1.159,55	0,00	1.159,55	1.159,55	0,00	1.159,55	0,00	0,00	0,00
TOTAL		36.779,48	0,00	36.779,48	33.300,38	0,00	33.300,38	3.479,10	0,00	3.479,10

UNIVERSIDAD DE LA LAGUNA

ESTADO DE LIQUIDACIÓN DEL PRESUPUESTO

LIQUIDACIÓN DEL PRESUPUESTO DE GASTOS DEL EJERCICIO 2012

2ª PARTE

Clasificación Orgánica:	UNIVERSIDAD DE LA LAGUNA
Clasificación Funcional:	541C4 MANTENIMIENTO DEL SERVICIO DE ELECTRÓNICA

Clasificación Económica	Explicación	Obligaciones Recon. Netas Hasta Dic	Obligaciones Recon. Netas Enero	Total de Obligaciones Recon. Netas	Pagos Realizados a 31-Dic. 2012	Pagos realizados enero 2013	Pagos Totales	Obligac. Pdtes. de Pago a 31 de Diciembre	Obligac. Pdtes. de Pago a 31 de Enero	Obligac. Pdtes. de Pago Totales
213	MAQUINARIA, INSTALACIÓN Y UTILLAJE	206,28	0,00	206,28	0,00	0,00	0,00	206,28	0,00	206,28
	Subtotal Artículo 21	206,28	0,00	206,28	0,00	0,00	0,00	206,28	0,00	206,28
220	MATERIAL DE OFICINA	0,00	0,00	0,00	0,00	0,00	0,00	0,00	0,00	0,00
221	SUMINISTROS	5.748,21	0,00	5.748,21	5.097,96	0,00	5.097,96	650,25	0,00	650,25
227	TRABAJOS REALIZDOS POR OTRAS EMPRESAS	3.000,00	0,00	3.000,00	0,00	0,00	0,00	3.000,00	0,00	3.000,00
	Subtotal Artículo 22	8.748,21	0,00	8.748,21	5.097,96	0,00	5.097,96	3.650,25	0,00	3.650,25
	Subtotal Capítulo 2	8.954,49	0,00	8.954,49	5.097,96	0,00	5.097,96	3.856,53	0,00	3.856,53
TOTAL		8.954,49	0,00	8.954,49	5.097,96	0,00	5.097,96	3.856,53	0,00	3.856,53

UNIVERSIDAD DE LA LAGUNA

ESTADO DE LIQUIDACIÓN DEL PRESUPUESTO

LIQUIDACIÓN DEL PRESUPUESTO DE GASTOS DEL EJERCICIO 2012

2ª PARTE

Clasificación Orgánica:	UNIVERSIDAD DE LA LAGUNA
Clasificación Funcional:	541C8 BECAS CAJACANARIAS

Clasificación Económica	Explicación	Obligaciones Recon. Netas Hasta Dic	Obligaciones Recon. Netas Enero	Total de Obligaciones Recon. Netas	Pagos Realizados a 31-Dic. 2012	Pagos realizados enero 2013	Pagos Totales	Obligac. Pdtes. de Pago a 31 de Diciembre	Obligac. Pdtes. de Pago a 31 de Enero	Obligac. Pdtes. de Pago Totales
480	A FAMILIAS E INSTITUCIONES SIN FINES DE LUCRO	512.374,65	0,00	512.374,65	509.889,93	0,00	509.889,93	2.484,72	0,00	2.484,72
	Subtotal Artículo 48	512.374,65	0,00	512.374,65	509.889,93	0,00	509.889,93	2.484,72	0,00	2.484,72
	Subtotal Capítulo 4	512.374,65	0,00	512.374,65	509.889,93	0,00	509.889,93	2.484,72	0,00	2.484,72
TOTAL		512.374,65	0,00	512.374,65	509.889,93	0,00	509.889,93	2.484,72	0,00	2.484,72

UNIVERSIDAD DE LA LAGUNA

ESTADO DE LIQUIDACIÓN DEL PRESUPUESTO

LIQUIDACIÓN DEL PRESUPUESTO DE GASTOS DEL EJERCICIO 2012

2ª PARTE

Clasificación Orgánica:	UNIVERSIDAD DE LA LAGUNA
Clasificación Funcional:	541C9 EDICIONES UNIVERSITARIAS

Clasificación Económica	Explicación	Obligaciones Recon. Netas Hasta Dic	Obligaciones Recon. Netas Enero	Total de Obligaciones Recon. Netas	Pagos Realizados a 31-Dic. 2012	Pagos realizados enero 2013	Pagos Totales	Obligac. Pdtes. de Pago a 31 de Diciembre	Obligac. Pdtes. de Pago a 31 de Enero	Obligac. Pdtes. de Pago Totales
220	MATERIAL DE OFICINA	957,36	0,00	957,36	0,00	0,00	0,00	957,36	0,00	957,36
221	SUMINISTROS	8.849,89	0,00	8.849,89	3.510,83	0,00	3.510,83	5.339,06	0,00	5.339,06
222	COMUNICACIONES	4.958,03	0,00	4.958,03	4.958,03	0,00	4.958,03	0,00	0,00	0,00
226	GASTOS DIVERSOS	8.819,64	0,00	8.819,64	4.166,31	0,00	4.166,31	4.653,33	0,00	4.653,33
227	TRABAJOS REALIZDOS POR OTRAS EMPRESAS	65.937,14	0,00	65.937,14	55.829,68	0,00	55.829,68	10.107,46	0,00	10.107,46
	Subtotal Artículo 22	89.522,06	0,00	89.522,06	68.464,85	0,00	68.464,85	21.057,21	0,00	21.057,21
230	DIETAS	985,90	0,00	985,90	742,80	0,00	742,80	243,10	0,00	243,10
231	LOCOMOCIÓN	198,15	0,00	198,15	120,18	0,00	120,18	77,97	0,00	77,97
	Subtotal Artículo 23	1.184,05	0,00	1.184,05	862,98	0,00	862,98	321,07	0,00	321,07
	Subtotal Capítulo 2	90.706,11	0,00	90.706,11	69.327,83	0,00	69.327,83	21.378,28	0,00	21.378,28
626	EN EQUIPOS PARA PROCESOS DE LA INFORMACION	459,00	0,00	459,00	459,00	0,00	459,00	0,00	0,00	0,00
	Subtotal Artículo 62	459,00	0,00	459,00	459,00	0,00	459,00	0,00	0,00	0,00
	Subtotal Capítulo 6	459,00	0,00	459,00	459,00	0,00	459,00	0,00	0,00	0,00
TOTAL		91.165,11	0,00	91.165,11	69.786,83	0,00	69.786,83	21.378,28	0,00	21.378,28

UNIVERSIDAD DE LA LAGUNA

ESTADO DE LIQUIDACIÓN DEL PRESUPUESTO

LIQUIDACIÓN DEL PRESUPUESTO DE GASTOS DEL EJERCICIO 2012

2ª PARTE

Clasificación Orgánica:	UNIVERSIDAD DE LA LAGUNA
Clasificación Funcional:	541CA MANTENIMIENTO DE LOS SERVICIOS DE APOYO A LA INVESTI

Clasificación Económica	Explicación	Obligaciones Recon. Netas Hasta Dic	Obligaciones Recon. Netas Enero	Total de Obligaciones Recon. Netas	Pagos Realizados a 31-Dic. 2012	Pagos realizados enero 2013	Pagos Totales	Obligac. Pdtes. de Pago a 31 de Diciembre	Obligac. Pdtes. de Pago a 31 de Enero	Obligac. Pdtes. de Pago Totales
213	MAQUINARIA, INSTALACIÓN Y UTILLAJE	33.090,90	0,00	33.090,90	32.962,50	0,00	32.962,50	128,40	0,00	128,40
217	EQUIPAMIENTO DE LABORATORIO	486,41	0,00	486,41	486,41	0,00	486,41	0,00	0,00	0,00
	Subtotal Artículo 21	33.577,31	0,00	33.577,31	33.448,91	0,00	33.448,91	128,40	0,00	128,40
220	MATERIAL DE OFICINA	214,87	0,00	214,87	214,87	0,00	214,87	0,00	0,00	0,00
221	SUMINISTROS	44.955,55	0,00	44.955,55	44.955,55	0,00	44.955,55	0,00	0,00	0,00
226	GASTOS DIVERSOS	3.476,80	0,00	3.476,80	3.476,80	0,00	3.476,80	0,00	0,00	0,00
227	TRABAJOS REALIZADOS POR OTRAS EMPRESAS	8.977,99	0,00	8.977,99	4.877,99	0,00	4.877,99	4.100,00	0,00	4.100,00
	Subtotal Artículo 22	57.625,21	0,00	57.625,21	53.525,21	0,00	53.525,21	4.100,00	0,00	4.100,00
	Subtotal Capítulo 2	91.202,52	0,00	91.202,52	86.974,12	0,00	86.974,12	4.228,40	0,00	4.228,40
623	(SIN DESCRIPCIÓN)	142,00	0,00	142,00	142,00	0,00	142,00	0,00	0,00	0,00
626	EN EQUIPOS PARA PROCESOS DE LA INFORMACION	644,70	0,00	644,70	644,70	0,00	644,70	0,00	0,00	0,00
	Subtotal Artículo 62	786,70	0,00	786,70	786,70	0,00	786,70	0,00	0,00	0,00
642	APLICACIONES INFORMÁTICAS SOFTWARE	979,20	0,00	979,20	979,20	0,00	979,20	0,00	0,00	0,00
	Subtotal Artículo 64	979,20	0,00	979,20	979,20	0,00	979,20	0,00	0,00	0,00
	Subtotal Capítulo 6	1.765,90	0,00	1.765,90	1.765,90	0,00	1.765,90	0,00	0,00	0,00
TOTAL		92.968,42	0,00	92.968,42	88.740,02	0,00	88.740,02	4.228,40	0,00	4.228,40

UNIVERSIDAD DE LA LAGUNA

ESTADO DE LIQUIDACIÓN DEL PRESUPUESTO

LIQUIDACIÓN DEL PRESUPUESTO DE GASTOS DEL EJERCICIO 2012

2ª PARTE

Clasificación Orgánica:	UNIVERSIDAD DE LA LAGUNA
Clasificación Funcional:	541CD ADQUISICIÓN DE REVISTAS CIENTÍFICAS

Clasificación Económica	Explicación	Obligaciones Recon. Netas Hasta Dic	Obligaciones Recon. Netas Enero	Total de Obligaciones Recon. Netas	Pagos Realizados a 31-Dic. 2012	Pagos realizados enero 2013	Pagos Totales	Obligac. Pdtes. de Pago a 31 de Diciembre	Obligac. Pdtes. de Pago a 31 de Enero	Obligac. Pdtes. de Pago Totales
620	FONDOS BIBLIOGRÁFICOS	2.022.354,75	0,00	2.022.354,75	1.943.036,87	0,00	1.943.036,87	79.317,88	0,00	79.317,88
626	EN EQUIPOS PARA PROCESOS DE LA INFORMACION	13.786,22	0,00	13.786,22	0,00	0,00	0,00	13.786,22	0,00	13.786,22
	Subtotal Artículo 62	2.036.140,97	0,00	2.036.140,97	1.943.036,87	0,00	1.943.036,87	93.104,10	0,00	93.104,10
642	APLICACIONES INFORMÁTICAS SOFTWARE	15.872,74	0,00	15.872,74	15.872,74	0,00	15.872,74	0,00	0,00	0,00
	Subtotal Artículo 64	15.872,74	0,00	15.872,74	15.872,74	0,00	15.872,74	0,00	0,00	0,00
	Subtotal Capítulo 6	2.052.013,71	0,00	2.052.013,71	1.958.909,61	0,00	1.958.909,61	93.104,10	0,00	93.104,10
TOTAL		2.052.013,71	0,00	2.052.013,71	1.958.909,61	0,00	1.958.909,61	93.104,10	0,00	93.104,10

UNIVERSIDAD DE LA LAGUNA

ESTADO DE LIQUIDACIÓN DEL PRESUPUESTO

LIQUIDACIÓN DEL PRESUPUESTO DE GASTOS DEL EJERCICIO 2012

2ª PARTE

Clasificación Orgánica:	UNIVERSIDAD DE LA LAGUNA
Clasificación Funcional:	541CG PROMOCIÓN Y DESARROLLO DE LA INVESTIGACIÓN

Clasificación Económica	Explicación	Obligaciones Recon. Netas Hasta Dic	Obligaciones Recon. Netas Enero	Total de Obligaciones Recon. Netas	Pagos Realizados a 31-Dic. 2012	Pagos realizados enero 2013	Pagos Totales	Obligac. Pdtes. de Pago a 31 de Diciembre	Obligac. Pdtes. de Pago a 31 de Enero	Obligac. Pdtes. de Pago Totales
203	MAQUINARIA, INSTALACIÓN Y UTILLAJE	1.777,89	0,00	1.777,89	1.485,69	0,00	1.485,69	292,20	0,00	292,20
	Subtotal Artículo 20	1.777,89	0,00	1.777,89	1.485,69	0,00	1.485,69	292,20	0,00	292,20
212	EDIFICIOS Y OTRAS CONSTRUCCIONES	2.870,49	0,00	2.870,49	2.870,49	0,00	2.870,49	0,00	0,00	0,00
213	MAQUINARIA, INSTALACIÓN Y UTILLAJE	3.920,92	0,00	3.920,92	3.620,22	0,00	3.620,22	300,70	0,00	300,70
216	EQUIPOS PARA PROCESOS DE INFORMACIÓN	1.343,64	0,00	1.343,64	1.343,64	0,00	1.343,64	0,00	0,00	0,00
217	EQUIPAMIENTO DE LABORATORIO	219,71	0,00	219,71	139,68	0,00	139,68	80,03	0,00	80,03
	Subtotal Artículo 21	8.354,76	0,00	8.354,76	7.974,03	0,00	7.974,03	380,73	0,00	380,73
220	MATERIAL DE OFICINA	6.381,65	0,00	6.381,65	4.735,10	0,00	4.735,10	1.646,55	0,00	1.646,55
221	SUMINISTROS	17.474,53	0,00	17.474,53	10.702,28	0,00	10.702,28	6.772,25	0,00	6.772,25
222	COMUNICACIONES	1.852,38	0,00	1.852,38	1.852,38	0,00	1.852,38	0,00	0,00	0,00
224	PRIMAS DE SEGURO	146,25	0,00	146,25	146,25	0,00	146,25	0,00	0,00	0,00
226	GASTOS DIVERSOS	15.747,26	0,00	15.747,26	10.602,99	0,00	10.602,99	5.144,27	0,00	5.144,27
227	TRABAJOS REALIZADOS POR OTRAS EMPRESAS	4.483,44	0,00	4.483,44	2.349,45	0,00	2.349,45	2.133,99	0,00	2.133,99
	Subtotal Artículo 22	46.085,51	0,00	46.085,51	30.388,45	0,00	30.388,45	15.697,06	0,00	15.697,06
230	DIETAS	226,74	0,00	226,74	226,74	0,00	226,74	0,00	0,00	0,00
231	LOCOMOCIÓN	60,40	0,00	60,40	25,40	0,00	25,40	35,00	0,00	35,00
	Subtotal Artículo 23	287,14	0,00	287,14	252,14	0,00	252,14	35,00	0,00	35,00
	Subtotal Capítulo 2	56.505,30	0,00	56.505,30	40.100,31	0,00	40.100,31	16.404,99	0,00	16.404,99
480	A FAMILIAS E INSTITUCIONES SIN FINES DE LUCRO	4.883,65	0,00	4.883,65	4.849,14	0,00	4.849,14	34,51	0,00	34,51
	Subtotal Artículo 48	4.883,65	0,00	4.883,65	4.849,14	0,00	4.849,14	34,51	0,00	34,51
	Subtotal Capítulo 4	4.883,65	0,00	4.883,65	4.849,14	0,00	4.849,14	34,51	0,00	34,51
620	FONDOS BIBLIOGRÁFICOS	4.231,58	0,00	4.231,58	1.856,06	0,00	1.856,06	2.375,52	0,00	2.375,52
623	(SIN DESCRIPCIÓN)	0,00	0,00	0,00	0,00	0,00	0,00	0,00	0,00	0,00
625	EN MOBILIARIO Y ENSERES	1.437,34	0,00	1.437,34	0,00	0,00	0,00	1.437,34	0,00	1.437,34

UNIVERSIDAD DE LA LAGUNA

ESTADO DE LIQUIDACIÓN DEL PRESUPUESTO

LIQUIDACIÓN DEL PRESUPUESTO DE GASTOS DEL EJERCICIO 2012

2ª PARTE

Clasificación Económica	Explicación	Obligaciones Recon. Netas Hasta Dic	Obligaciones Recon. Netas Enero	Total de Obligaciones Recon. Netas	Pagos Realizados a 31-Dic. 2012	Pagos realizados enero 2013	Pagos Totales	Obligac. Pdtes. de Pago a 31 de Diciembre	Obligac. Pdtes. de Pago a 31 de Enero	Obligac. Pdtes. de Pago Totales
626	EN EQUIPOS PARA PROCESOS DE LA INFORMACION	2.327,77	0,00	2.327,77	964,50	0,00	964,50	1.363,27	0,00	1.363,27
	Subtotal Artículo 62	7.996,69	0,00	7.996,69	2.820,56	0,00	2.820,56	5.176,13	0,00	5.176,13
642	APLICACIONES INFORMÁTICAS SOFTWARE	1.417,75	0,00	1.417,75	1.417,75	0,00	1.417,75	0,00	0,00	0,00
	Subtotal Artículo 64	1.417,75	0,00	1.417,75	1.417,75	0,00	1.417,75	0,00	0,00	0,00
	Subtotal Capítulo 6	9.414,44	0,00	9.414,44	4.238,31	0,00	4.238,31	5.176,13	0,00	5.176,13
TOTAL		70.803,39	0,00	70.803,39	49.187,76	0,00	49.187,76	21.615,63	0,00	21.615,63

UNIVERSIDAD DE LA LAGUNA

ESTADO DE LIQUIDACIÓN DEL PRESUPUESTO

LIQUIDACIÓN DEL PRESUPUESTO DE GASTOS DEL EJERCICIO 2012

2ª PARTE

Clasificación Orgánica:	UNIVERSIDAD DE LA LAGUNA
Clasificación Funcional:	541CI TESIS DOCTORALES

Clasificación Económica	Explicación	Obligaciones Recon. Netas Hasta Dic	Obligaciones Recon. Netas Enero	Total de Obligaciones Recon. Netas	Pagos Realizados a 31-Dic. 2012	Pagos realizados enero 2013	Pagos Totales	Obligac. Pdtes. de Pago a 31 de Diciembre	Obligac. Pdtes. de Pago a 31 de Enero	Obligac. Pdtes. de Pago Totales
226	GASTOS DIVERSOS	98.960,83	0,00	98.960,83	89.105,55	0,00	89.105,55	9.855,28	0,00	9.855,28
	Subtotal Artículo 22	98.960,83	0,00	98.960,83	89.105,55	0,00	89.105,55	9.855,28	0,00	9.855,28
230	DIETAS	16.346,25	0,00	16.346,25	15.047,51	0,00	15.047,51	1.298,74	0,00	1.298,74
231	LOCOMOCIÓN	10.149,37	0,00	10.149,37	9.582,84	0,00	9.582,84	566,53	0,00	566,53
	Subtotal Artículo 23	26.495,62	0,00	26.495,62	24.630,35	0,00	24.630,35	1.865,27	0,00	1.865,27
	Subtotal Capítulo 2	125.456,45	0,00	125.456,45	113.735,90	0,00	113.735,90	11.720,55	0,00	11.720,55
TOTAL		125.456,45	0,00	125.456,45	113.735,90	0,00	113.735,90	11.720,55	0,00	11.720,55

UNIVERSIDAD DE LA LAGUNA

ESTADO DE LIQUIDACIÓN DEL PRESUPUESTO

LIQUIDACIÓN DEL PRESUPUESTO DE GASTOS DEL EJERCICIO 2012

2ª PARTE

Clasificación Orgánica:	UNIVERSIDAD DE LA LAGUNA
Clasificación Funcional:	541CS OFICINA DE TRANSFERENCIA DE RESULTADOS DE INVESTIGAC

Clasificación Económica	Explicación	Obligaciones Recon. Netas Hasta Dic	Obligaciones Recon. Netas Enero	Total de Obligaciones Recon. Netas	Pagos Realizados a 31-Dic. 2012	Pagos realizados enero 2013	Pagos Totales	Obligac. Pdtes. de Pago a 31 de Diciembre	Obligac. Pdtes. de Pago a 31 de Enero	Obligac. Pdtes. de Pago Totales
220	MATERIAL DE OFICINA	1.343,38	0,00	1.343,38	308,33	0,00	308,33	1.035,05	0,00	1.035,05
221	SUMINISTROS	2.204,85	0,00	2.204,85	1.996,59	0,00	1.996,59	208,26	0,00	208,26
222	COMUNICACIONES	215,74	0,00	215,74	215,74	0,00	215,74	0,00	0,00	0,00
226	GASTOS DIVERSOS	705,43	0,00	705,43	705,43	0,00	705,43	0,00	0,00	0,00
	Subtotal Artículo 22	4.469,40	0,00	4.469,40	3.226,09	0,00	3.226,09	1.243,31	0,00	1.243,31
230	DIETAS	120,72	0,00	120,72	120,72	0,00	120,72	0,00	0,00	0,00
231	LOCOMOCIÓN	40,00	0,00	40,00	40,00	0,00	40,00	0,00	0,00	0,00
	Subtotal Artículo 23	160,72	0,00	160,72	160,72	0,00	160,72	0,00	0,00	0,00
	Subtotal Capítulo 2	4.630,12	0,00	4.630,12	3.386,81	0,00	3.386,81	1.243,31	0,00	1.243,31
626	EN EQUIPOS PARA PROCESOS DE LA INFORMACION	830,55	0,00	830,55	830,55	0,00	830,55	0,00	0,00	0,00
	Subtotal Artículo 62	830,55	0,00	830,55	830,55	0,00	830,55	0,00	0,00	0,00
642	APLICACIONES INFORMÁTICAS SOFTWARE	5.092,31	0,00	5.092,31	5.092,31	0,00	5.092,31	0,00	0,00	0,00
644	PROPIEDAD INTELECTUAL E INDUSTRIAL	22.152,67	0,00	22.152,67	22.152,67	0,00	22.152,67	0,00	0,00	0,00
	Subtotal Artículo 64	27.244,98	0,00	27.244,98	27.244,98	0,00	27.244,98	0,00	0,00	0,00
	Subtotal Capítulo 6	28.075,53	0,00	28.075,53	28.075,53	0,00	28.075,53	0,00	0,00	0,00
	TOTAL	32.705,65	0,00	32.705,65	31.462,34	0,00	31.462,34	1.243,31	0,00	1.243,31

UNIVERSIDAD DE LA LAGUNA

ESTADO DE LIQUIDACIÓN DEL PRESUPUESTO

LIQUIDACIÓN DEL PRESUPUESTO DE GASTOS DEL EJERCICIO 2012

2ª PARTE

Clasificación Orgánica:	UNIVERSIDAD DE LA LAGUNA
Clasificación Funcional:	541CU BECAS I D I

Clasificación Económica	Explicación	Obligaciones Recon. Netas Hasta Dic	Obligaciones Recon. Netas Enero	Total de Obligaciones Recon. Netas	Pagos Realizados a 31-Dic. 2012	Pagos realizados enero 2013	Pagos Totales	Obligac. Pdtes. de Pago a 31 de Diciembre	Obligac. Pdtes. de Pago a 31 de Enero	Obligac. Pdtes. de Pago Totales
480	A FAMILIAS E INSTITUCIONES SIN FINES DE LUCRO	11.179,61	0,00	11.179,61	11.145,10	0,00	11.145,10	34,51	0,00	34,51
	Subtotal Artículo 48	11.179,61	0,00	11.179,61	11.145,10	0,00	11.145,10	34,51	0,00	34,51
	Subtotal Capítulo 4	11.179,61	0,00	11.179,61	11.145,10	0,00	11.145,10	34,51	0,00	34,51
	TOTAL	11.179,61	0,00	11.179,61	11.145,10	0,00	11.145,10	34,51	0,00	34,51

UNIVERSIDAD DE LA LAGUNA

ESTADO DE LIQUIDACIÓN DEL PRESUPUESTO

LIQUIDACIÓN DEL PRESUPUESTO DE GASTOS DEL EJERCICIO 2012

2ª PARTE

Clasificación Orgánica:	UNIVERSIDAD DE LA LAGUNA
Clasificación Funcional:	541CV OFICINA DE PROYECTOS EUROPEOS

Clasificación Económica	Explicación	Obligaciones Recon. Netas Hasta Dic	Obligaciones Recon. Netas Enero	Total de Obligaciones Recon. Netas	Pagos Realizados a 31-Dic. 2012	Pagos realizados enero 2013	Pagos Totales	Obligac. Pdtes. de Pago a 31 de Diciembre	Obligac. Pdtes. de Pago a 31 de Enero	Obligac. Pdtes. de Pago Totales
220	MATERIAL DE OFICINA	90,51	0,00	90,51	90,51	0,00	90,51	0,00	0,00	0,00
226	GASTOS DIVERSOS	572,59	0,00	572,59	572,59	0,00	572,59	0,00	0,00	0,00
227	TRABAJOS REALIZDOS POR OTRAS EMPRESAS	164,43	0,00	164,43	164,43	0,00	164,43	0,00	0,00	0,00
	Subtotal Artículo 22	827,53	0,00	827,53	827,53	0,00	827,53	0,00	0,00	0,00
230	DIETAS	56,10	0,00	56,10	56,10	0,00	56,10	0,00	0,00	0,00
231	LOCOMOCIÓN	98,50	0,00	98,50	98,50	0,00	98,50	0,00	0,00	0,00
	Subtotal Artículo 23	154,60	0,00	154,60	154,60	0,00	154,60	0,00	0,00	0,00
	Subtotal Capítulo 2	982,13	0,00	982,13	982,13	0,00	982,13	0,00	0,00	0,00
	TOTAL	982,13	0,00	982,13	982,13	0,00	982,13	0,00	0,00	0,00

UNIVERSIDAD DE LA LAGUNA

ESTADO DE LIQUIDACIÓN DEL PRESUPUESTO

LIQUIDACIÓN DEL PRESUPUESTO DE GASTOS DEL EJERCICIO 2012

2ª PARTE

Explicación	Obligaciones Recon. Netas Hasta Dic	Obligaciones Recon. Netas Enero	Total de Obligaciones Recon. Netas	Pagos Realizados a 31-Dic. 2012	Pagos realizados enero 2013	Pagos Totales	Obligac. Pdtes. de Pago a 31 de Diciembre	Obligac. Pdtes. de Pago a 31 de Enero	Obligac. Pdtes. de Pago Totales
Total Capitulo 1	108.141.232,70	0,00	108.141.232,70	107.219.000,29	0,00	107.219.000,29	922.232,41	0,00	922.232,41
Total Capitulo 2	16.276.403,92	0,00	16.276.403,92	13.717.458,56	0,00	13.717.458,56	2.558.945,36	0,00	2.558.945,36
Total Capitulo 3	16.584,72	0,00	16.584,72	16.582,84	0,00	16.582,84	1,88	0,00	1,88
Total Capitulo 4	2.737.040,16	0,00	2.737.040,16	2.467.415,91	0,00	2.467.415,91	269.624,25	0,00	269.624,25
TOTAL OPERACIONES CORRIENTES	127.171.261,50	0,00	127.171.261,50	123.420.457,60	0,00	123.420.457,60	3.750.803,90	0,00	3.750.803,90
Total Capitulo 6	19.106.342,30	0,00	19.106.342,30	16.585.770,92	0,00	16.585.770,92	2.520.571,38	0,00	2.520.571,38
Total Capitulo 7	56.896,66	0,00	56.896,66	43.985,84	0,00	43.985,84	12.910,82	0,00	12.910,82
TOTAL OPERACIONES DE CAPITAL	19.163.238,96	0,00	19.163.238,96	16.629.756,76	0,00	16.629.756,76	2.533.482,20	0,00	2.533.482,20
TOTAL OPERACIONES NO FINANC.	146.334.500,46	0,00	146.334.500,46	140.050.214,36	0,00	140.050.214,36	6.284.286,10	0,00	6.284.286,10
Total Capitulo 8	731.103,83	0,00	731.103,83	712.092,22	0,00	712.092,22	19.011,61	0,00	19.011,61
Total Capitulo 9	0,00	0,00	0,00	0,00	0,00	0,00	0,00	0,00	0,00
TOTAL OPERACIONES FINANCIER.	731.103,83	0,00	731.103,83	712.092,22	0,00	712.092,22	19.011,61	0,00	19.011,61
TOTAL SECCIÓN POR CAPITULOS	147.065.604,29	0,00	147.065.604,29	140.762.306,58	0,00	140.762.306,58	6.303.297,71	0,00	6.303.297,71

UNIVERSIDAD DE LA LAGUNA

ESTADO DE LIQUIDACIÓN DEL PRESUPUESTO

LIQUIDACIÓN DEL PRESUPUESTO DE INGRESOS DEL EJERCICIO 2012

Clasificación Orgánica: UNIVERSIDAD DE LA LAGUNA

Económica	Explicación	Previsiones Presupuestarias			Derechos Reconocidos Netos	Recaudación Neta	Derechos Cancelados	Dchos. Recon. Pdtes. de Cobro a 31 de Diciembre
		Iniciales	Modificaciones	Definitivos				
303	TASAS ACADEMICAS	17.939.481,00	0,00	17.939.481,00	17.540.778,96	17.540.778,96	0,00	0,00
307	DERECHOS DE EXAMEN	10.245,00	0,00	10.245,00	4.585,58	4.585,58	0,00	0,00
309	OTRAS TASAS	0,00	0,00	0,00	8.475,58	8.475,58	0,00	0,00
310	DERECHOS DE MATRICULA EN CURSOS Y SEMINARIOS	259.800,00	34.573,60	294.373,60	121.925,39	121.925,39	0,00	0,00
319	OTROS PRECIOS PUBLICOS	1.667.000,00	1.953,04	1.668.953,04	1.213.308,44	1.186.655,94	0,00	26.652,50
329	OTROS INGRESOS	75.000,00	910.492,78	985.492,78	1.041.531,16	909.558,20	0,00	131.972,96
330	PROCEDENTES DE PRESTACION DE SERV VENTA DE PUBLICACIONES PROPIAS	20.000,00	0,00	20.000,00	9.128,41	9.128,41	0,00	0,00
332	VENTA DE FOTOCOPIAS Y OTROS PRODUCTOS DE REPROGR	15.000,00	83.429,30	98.429,30	83.657,24	83.657,24	0,00	0,00
339	VENTA DE OTROS BIENES	10.000,00	57,50	10.057,50	57,50	57,50	0,00	0,00
380	DE EJERCICIOS CERRADOS	0,00	224.584,16	224.584,16	3.321,59	3.321,59	0,00	0,00
390	DE VARIOS	0,00	60.054,55	60.054,55	188.226,19	129.785,01	0,00	58.441,18
399	INGRESOS DIVERSOS	1.462.356,58	15.244,42	1.477.601,00	17.738,60	17.738,60	0,00	0,00
400	DEL MINISTERIO DE EDUCACION	25.000,00	411.605,23	436.605,23	864.762,36	522.547,36	0,00	342.215,00
410	TRANSFERENCIAS CORRIENTES DE ORG. AUTON. ADMINIS	0,00	8.874,00	8.874,00	8.874,00	8.874,00	0,00	0,00
450	DE LA COMUNIDAD AUTONOMA DE CANARIAS	117.504.405,00	1.484.960,56	118.989.365,56	112.719.217,53	107.489.868,45	0,00	5.229.349,08
460	DE AYUNTAMIENTOS	0,00	5.000,00	5.000,00	22.500,00	12.500,00	0,00	10.000,00
461	DE DIPUTACIONES Y CABILDOS INSULARES	147.200,00	46.174,95	193.374,95	52.674,95	52.674,95	0,00	0,00
470	DE EMPRESAS PRIVADAS	780.000,00	58.551,63	838.551,63	844.138,30	61.600,48	0,00	782.537,82
480	DE FAMILIAS E INSTITUCIONES SIN FINES DE LUCRO	0,00	700,00	700,00	700,00	700,00	0,00	0,00
490	DEL FONDO SOCIAL EUROPEO	0,00	78.744,89	78.744,89	78.744,89	78.744,89	0,00	0,00
520	INTERESES DE CUENTAS BANCARIAS	400.000,00	194,81	400.194,81	74.267,30	74.267,30	0,00	0,00
540	ALQUILER Y PRODUCTOS DE INMUEBLES	98.280,00	350,00	98.630,00	110.153,80	102.360,21	0,00	7.793,59

UNIVERSIDAD DE LA LAGUNA

ESTADO DE LIQUIDACIÓN DEL PRESUPUESTO

LIQUIDACIÓN DEL PRESUPUESTO DE INGRESOS DEL EJERCICIO 2012

Económica	Explicación	Previsiones Presupuestarias			Derechos Reconocidos Netos	Recaudación Neta	Derechos Cancelados	Dchos. Recon. Pdtes. de Cobro a 31 de Diciembre
		Iniciales	Modificaciones	Definitivos				
550	DE CONCESIONES ADMINISTRATIVAS	341.000,00	0,00	341.000,00	288.634,86	242.466,04	0,00	46.168,82
591	INGRESOS BIBLIOTECARIOS	20.800,00	0,00	20.800,00	4.618,11	4.618,11	0,00	0,00
592	DE LA FUNDACION	192.000,00	0,00	192.000,00	55.512,47	55.512,47	0,00	0,00
700	DEL MINISTERIO DE EDUCACION	0,00	2.354.336,55	2.354.336,55	3.072.122,43	2.158.685,73	0,00	913.436,70
701	DE OTROS DEPARTAMENTOS MINISTERIALES	0,00	133.825,43	133.825,43	245.453,71	173.330,43	0,00	72.123,28
750	COMUNID. AUTONOMA DE CANARIAS	4.209.235,00	285.027,53	4.494.262,53	4.475.565,02	2.235.647,52	0,00	2.239.917,50
790	DEL FONDO EUROPEO DE DESARROLLO REGIONAL	0,00	3.684.914,78	3.684.914,78	3.713.751,28	3.388.923,14	0,00	324.828,14
831	A LARGO PLAZO	1.200.000,00	0,00	1.200.000,00	849.048,38	849.048,38	0,00	0,00
870	REMANENTE DE TESORERIA	0,00	25.473.294,69	25.473.294,69	0,00	0,00	0,00	0,00
911	PREST. RECIBIDOS A LARGO PLAZO ENTES SECTOR PUBL	0,00	216.960,80	216.960,80	963.452,44	963.452,44	0,00	0,00
TOTAL		146.376.802,58	35.573.905,20	181.950.707,78	148.676.926,47	138.491.489,90	0,00	10.185.436,57

UNIVERSIDAD DE LA LAGUNA

ESTADO DE LIQUIDACIÓN DEL PRESUPUESTO

LIQUIDACIÓN DEL PRESUPUESTO DE INGRESOS DEL EJERCICIO 2012

Explicación	Previsiones Presupuestarias			Derechos Reconocidos Netos	Recaudación Neta	Derechos Cancelados	Dchos. Recon. Pktes. de Cobro a 31 de Diciembre
	Iniciales	Modificaciones	Definitivos				
Total Capitulo 1	0,00	0,00	0,00	0,00	0,00	0,00	0,00
Total Capitulo 2	0,00	0,00	0,00	0,00	0,00	0,00	0,00
Total Capitulo 3	21.458.882,58	1.330.389,35	22.789.271,93	20.232.734,64	20.015.668,00	0,00	217.066,64
Total Capitulo 4	118.456.605,00	2.094.611,26	120.551.216,26	114.591.612,03	108.227.510,13	0,00	6.364.101,90
Total Capitulo 5	1.052.080,00	544,81	1.052.624,81	533.186,54	479.224,13	0,00	53.962,41
Total operaciones corrientes	140.967.567,58	3.425.545,42	144.393.113,00	135.357.533,21	128.722.402,26	0,00	6.635.130,95
Total Capitulo 6	0,00	0,00	0,00	0,00	0,00	0,00	0,00
Total Capitulo 7	4.209.235,00	6.458.104,29	10.667.339,29	11.506.892,44	7.956.586,82	0,00	3.550.305,62
Total Operaciones de capital	4.209.235,00	6.458.104,29	10.667.339,29	11.506.892,44	7.956.586,82	0,00	3.550.305,62
Total operaciones no financieras	145.176.802,58	9.883.649,71	155.060.452,29	146.864.425,65	136.678.989,08		10.185.436,57
Total Capitulo 8	1.200.000,00	25.473.294,69	26.673.294,69	849.048,38	849.048,38	0,00	0,00
Total Capitulo 9	0,00	216.960,80	216.960,80	963.452,44	963.452,44	0,00	0,00
Total Operaciones financieras	1.200.000,00	25.690.255,49	26.890.255,49	1.812.500,82	1.812.500,82	0,00	0,00
Total presupuesto de ingresos	146.376.802,58	35.573.905,20	181.950.707,78	148.676.926,47	138.491.489,90	0,00	10.185.436,57

Universidad de La Laguna

MODIFICACIONES DE CRÉDITO

EJERCICIO 2012 FECHA 31/12/2012

CLASIFICACIÓN ORGÁNICA

18

(SIN DESCRIPCIÓN)

CLASIFICACIÓN FUNCIONAL POR PROGRAMAS

421B

FUNCIONAMIENTO OPERATIVO DE CENTROS, DEPARTAMEN

CLASIFICACIÓN ECONÓMICA	EXPLICACIÓN	CRÉDITOS EXTRAORDINARIOS	SUPLEMENTOS DE CRÉDITO	AMPLIACIONES DE CRÉDITO	TRANSFERENCIAS DE CRÉDITO		INCORPORACIONES REMANENTES DE CRÉDITO	CRÉDITOS GENERADOS POR INGRESOS	BAJAS POR ANULACIÓN Y RECTIFICACIÓN	OTRAS MODIFICACIONES	TOTAL MODIFICACIONES
					POSITIVAS	NEGATIVAS					
13030	Personal Laboral financiado con programa Canarias Emplea	0,00	0,00	0,00	0,00	0,00	0,00	23.548,58	0,00	0,00	23.548,58
13	TOTAL ARTÍCULO	0,00	0,00	0,00	0,00	0,00	0,00	23.548,58	0,00	0,00	23.548,58
16030	Cuota Sociales P.L. financiado con Prgrama Cnarias Emplea	0,00	0,00	0,00	0,00	0,00	0,00	9.157,78	0,00	0,00	9.157,78
16	TOTAL ARTÍCULO	0,00	0,00	0,00	0,00	0,00	0,00	9.157,78	0,00	0,00	9.157,78
1	TOTAL CAPÍTULO	0,00	0,00	0,00	0,00	0,00	0,00	32.706,36	0,00	0,00	32.706,36
21000	REPARACIÓN Y CONSERVACIONES. TERRENOS Y BIENES NATURALES	0,00	0,00	0,00	0,00	0,00	0,00	7.725,45	0,00	0,00	7.725,45
21200	EDIFICIOS Y OTRAS CONSTRUCCIONES	0,00	0,00	0,00	0,00	0,00	222,70	14.620,67	0,00	0,00	14.843,37
21300	MAQUINARIA, INSTALACIÓN Y UTILLAJE	0,00	0,00	0,00	130.243,13	118.141,18	0,00	73.450,63	0,00	0,00	85.552,58
21	TOTAL ARTÍCULO	0,00	0,00	0,00	130.243,13	118.141,18	222,70	95.796,75	0,00	0,00	108.121,40
22000	MATERIAL DE OFICINA. ORDINARIO NO INVENTARIABLE	0,00	0,00	0,00	245.187,54	142.533,65	0,00	0,00	0,00	0,00	102.653,89
22005	ADQUISICIÓN DE MANUALES	0,00	0,00	0,00	0,00	550,00	0,00	0,00	0,00	0,00	-550,00
22601	ATENCIÓNES PROTOCOLARIAS	0,00	0,00	0,00	550,00	14.781,47	0,00	0,00	0,00	0,00	-14.231,47
22603	JURÍDICOS Y CONTENCIOSOS	0,00	0,00	0,00	0,00	0,00	0,00	4.308,41	0,00	0,00	4.308,41
22606	REUNIONES Y CONFERENCIAS	0,00	0,00	0,00	10.130,00	5.713,53	0,00	0,00	0,00	0,00	4.416,47
22609	OTROS GASTOS DIVERSOS	0,00	0,00	0,00	0,00	12.209,62	0,00	0,00	0,00	0,00	-12.209,62
22700	SERVICIOS DE LIMPIEZA	0,00	0,00	0,00	504.662,56	0,00	0,00	6.394,25	0,00	0,00	511.056,81
22706	SERVICIOS DE ESTUDIOS Y TRABAJOS TÉCNICOS	0,00	0,00	0,00	4.090,00	29.176,85	13,99	408,83	0,00	0,00	-24.664,03
22708	SERVICIOS DE INFORMÁTICA	0,00	0,00	0,00	4.176,85	0,00	0,00	0,00	0,00	0,00	4.176,85
22	TOTAL ARTÍCULO	0,00	0,00	0,00	768.796,95	204.965,12	13,99	11.111,49	0,00	0,00	574.957,31
23000	DIETAS	0,00	0,00	0,00	0,00	0,00	0,00	194,81	0,00	0,00	194,81
23	TOTAL ARTÍCULO	0,00	0,00	0,00	0,00	0,00	0,00	194,81	0,00	0,00	194,81
2	TOTAL CAPÍTULO	0,00	0,00	0,00	899.040,08	323.106,30	236,69	107.103,05	0,00	0,00	683.273,52

Universidad de La Laguna

MODIFICACIONES DE CRÉDITO

EJERCICIO 2012 FECHA 31/12/2012

CLASIFICACIÓN ORGÁNICA

18

(SIN DESCRIPCIÓN)

CLASIFICACIÓN FUNCIONAL POR PROGRAMAS

421B

FUNCIONAMIENTO OPERATIVO DE CENTROS, DEPARTAMEN

CLASIFICACIÓN ECONÓMICA	EXPLICACIÓN	CRÉDITOS EXTRAORDINARIOS	SUPLEMENTOS DE CRÉDITO	AMPLIACIONES DE CRÉDITO	TRANSFERENCIAS DE CRÉDITO		INCORPORACIONES REMANENTES DE CRÉDITO	CRÉDITOS GENERADOS POR INGRESOS	BAJAS POR ANULACIÓN Y RECTIFICACIÓN	OTRAS MODIFICACIONES	TOTAL MODIFICACIONES
					POSITIVAS	NEGATIVAS					
33900	OTROS GASTOS FINANCIEROS	0,00	0,00	0,00	11.584,72	0,00	0,00	0,00	0,00	0,00	11.584,72
33	TOTAL ARTÍCULO	0,00	0,00	0,00	11.584,72	0,00	0,00	0,00	0,00	0,00	11.584,72
3	TOTAL CAPÍTULO	0,00	0,00	0,00	11.584,72	0,00	0,00	0,00	0,00	0,00	11.584,72
48009	OTRAS	0,00	0,00	0,00	6.717,32	10.200,00	0,00	0,00	0,00	0,00	-3.482,68
48906	AGRUPACIONES Y ASOCIACIONES DE ESTUDIANTES	0,00	0,00	0,00	0,00	3.000,00	0,00	0,00	0,00	0,00	-3.000,00
48	TOTAL ARTÍCULO	0,00	0,00	0,00	6.717,32	13.200,00	0,00	0,00	0,00	0,00	-6.482,68
4	TOTAL CAPÍTULO	0,00	0,00	0,00	6.717,32	13.200,00	0,00	0,00	0,00	0,00	-6.482,68
60000	INVERSIÓN EN TERRENOS	0,00	0,00	0,00	0,00	0,00	26.398,44	0,00	0,00	0,00	26.398,44
60100	INSTALACIONES TÉCNICAS. OBRAS E INSTALACIONES	0,00	0,00	0,00	0,00	0,00	23.240,67	0,00	0,00	0,00	23.240,67
60	TOTAL ARTÍCULO	0,00	0,00	0,00	0,00	0,00	49.639,11	0,00	0,00	0,00	49.639,11
62000	LIBROS	0,00	0,00	0,00	115.908,00	3.628,67	0,00	0,00	0,00	0,00	112.279,33
62200	EN EDIFICIOS, OTRAS CONSTRUCCIONES Y SERVICIOS	0,00	0,00	0,00	27.853,72	0,00	3.914.919,40	0,00	0,00	0,00	3.942.773,12
62300	EN MAQUINARIA, INSTALACION Y UTILLAJE	0,00	0,00	0,00	7.090,22	14.474,25	24.169,36	0,00	0,00	0,00	16.785,33
62500	EN MOBILIARIO Y ENSERES	0,00	0,00	0,00	162.328,15	66.486,68	0,00	0,00	0,00	0,00	95.841,47
62600	EN EQUIPOS PARA PROCESOS DE LA INFORMACIÓN	0,00	0,00	0,00	23.944,49	0,00	0,00	0,00	0,00	0,00	23.944,49
62	TOTAL ARTÍCULO	0,00	0,00	0,00	337.124,58	84.589,60	3.939.088,76	0,00	0,00	0,00	4.191.623,74
63000	REFORMAS ORDINARIAS	0,00	0,00	0,00	59.414,23	0,00	97.154,36	0,00	0,00	0,00	156.568,59
63	TOTAL ARTÍCULO	0,00	0,00	0,00	59.414,23	0,00	97.154,36	0,00	0,00	0,00	156.568,59
64025	OTROS GASTOS	0,00	0,00	0,00	1.413,53	0,00	0,00	0,00	0,00	0,00	1.413,53
64200	APLICACIONES INFORMÁTICAS SOFTWARE	0,00	0,00	0,00	2.404,49	10.000,00	0,00	0,00	0,00	0,00	-7.595,51
64	TOTAL ARTÍCULO	0,00	0,00	0,00	3.818,02	10.000,00	0,00	0,00	0,00	0,00	-6.181,98
6	TOTAL CAPÍTULO	0,00	0,00	0,00	400.356,83	94.589,60	4.085.882,23	0,00	0,00	0,00	4.391.649,46

Universidad de La Laguna

MODIFICACIONES DE CRÉDITO

EJERCICIO 2012 FECHA 31/12/2012

CLASIFICACIÓN ORGÁNICA

18

(SIN DESCRIPCIÓN)

CLASIFICACIÓN FUNCIONAL POR PROGRAMAS

421B

FUNCIONAMIENTO OPERATIVO DE CENTROS, DEPARTAMEN

CLASIFICACIÓN ECONÓMICA	EXPLICACIÓN	CRÉDITOS EXTRAORDINARIOS	SUPLEMENTOS DE CRÉDITO	AMPLIACIONES DE CRÉDITO	TRANSFERENCIAS DE CRÉDITO		INCORPORACIONES REMANENTES DE CRÉDITO	CRÉDITOS GENERADOS POR INGRESOS	BAJAS POR ANULACIÓN Y RECTIFICACIÓN	OTRAS MODIFICACIONES	TOTAL MODIFICACIONES
					POSITIVAS	NEGATIVAS					
87000	APORTACIONES PATRIMONIALES	0,00	0,00	0,00	19.011,61	0,00	0,00	0,00	0,00	0,00	19.011,61
87	TOTAL ARTÍCULO	0,00	0,00	0,00	19.011,61	0,00	0,00	0,00	0,00	0,00	19.011,61
8	TOTAL CAPÍTULO	0,00	0,00	0,00	19.011,61	0,00	0,00	0,00	0,00	0,00	19.011,61
TOTAL	ECONÓMICA	0,00	0,00	0,00	1.336.710,56	430.895,90	4.086.118,92	139.809,41	0,00	0,00	5.131.742,99

CLASIFICACIÓN FUNCIONAL POR PROGRAMAS

422A

ENSEÑANZAS UNIVERSITARIAS

CLASIFICACIÓN ECONÓMICA	EXPLICACIÓN	CRÉDITOS EXTRAORDINARIOS	SUPLEMENTOS DE CRÉDITO	AMPLIACIONES DE CRÉDITO	TRANSFERENCIAS DE CRÉDITO		INCORPORACIONES REMANENTES DE CRÉDITO	CRÉDITOS GENERADOS POR INGRESOS	BAJAS POR ANULACIÓN Y RECTIFICACIÓN	OTRAS MODIFICACIONES	TOTAL MODIFICACIONES
					POSITIVAS	NEGATIVAS					
12106	Complementos retributivos prof.Resolución 1419 julio 23 1999	0,00	0,00	0,00	0,00	0,00	236.932,56	0,00	0,00	0,00	236.932,56
12	TOTAL ARTÍCULO	0,00	0,00	0,00	0,00	0,00	236.932,56	0,00	0,00	0,00	236.932,56
14200	DOCENTES. ASOCIADOS	0,00	0,00	0,00	0,00	0,00	41.020,17	0,00	0,00	0,00	41.020,17
14	TOTAL ARTÍCULO	0,00	0,00	0,00	0,00	0,00	41.020,17	0,00	0,00	0,00	41.020,17
16003	CUOTAS SOCIALES OTRO PERSONAL	0,00	0,00	0,00	0,00	0,00	0,00	0,00	0,00	-550.000,00	-550.000,00
16006	Seg.Social Com.Retr.Prof.Resolución 1419 julio 23 1999	0,00	0,00	0,00	0,00	0,00	0,00	0,00	0,00	550.000,00	550.000,00
1	TOTAL CAPÍTULO	0,00	0,00	0,00	0,00	0,00	277.952,73	0,00	0,00	0,00	277.952,73
21200	EDIFICIOS Y OTRAS CONSTRUCCIONES	0,00	0,00	0,00	0,00	0,00	0,00	11.616,95	0,00	0,00	11.616,95
21300	MAQUINARIA, INSTALACIÓN Y UTILLAJE	0,00	0,00	0,00	1.319,74	24.099,71	0,00	4.192,45	0,00	0,00	-18.587,52
21700	EQUIPAMIENTO DE LABORATORIO	0,00	0,00	0,00	0,00	241,43	0,00	0,00	0,00	0,00	-241,43
21	TOTAL ARTÍCULO	0,00	0,00	0,00	1.319,74	24.341,14	0,00	15.809,40	0,00	0,00	-7.212,00
22000	MATERIAL DE OFICINA. ORDINARIO NO INVENTARIABLE	0,00	0,00	0,00	38.207,90	745.913,54	5.137,68	72.238,00	0,00	0,00	-630.329,96
22106	SUMINISTROS. PRODUCTOS FARMACÉUTICOS	0,00	0,00	0,00	0,00	31,08	0,00	0,00	0,00	0,00	-31,08

Universidad de La Laguna

MODIFICACIONES DE CRÉDITO

EJERCICIO 2012 FECHA 31/12/2012

CLASIFICACIÓN ORGÁNICA

18

(SIN DESCRIPCIÓN)

CLASIFICACIÓN FUNCIONAL POR PROGRAMAS

422A

ENSEÑANZAS UNIVERSITARIAS

CLASIFICACIÓN ECONÓMICA	EXPLICACIÓN	CRÉDITOS EXTRAORDINARIOS	SUPLEMENTOS DE CRÉDITO	AMPLIACIONES DE CRÉDITO	TRANSFERENCIAS DE CRÉDITO		INCORPORACIONES REMANENTES DE CRÉDITO	CRÉDITOS GENERADOS POR INGRESOS	BAJAS POR ANULACIÓN Y RECTIFICACIÓN	OTRAS MODIFICACIONES	TOTAL MODIFICACIONES
					POSITIVAS	NEGATIVAS					
22109	SUMINISTROS. OTROS SUMINISTROS	0,00	0,00	0,00	325,00	1.476,97	0,00	57,50	0,00	0,00	-1.094,47
22111	SUMINISTROS. MATERIAL DE LABORATORIO	0,00	0,00	0,00	0,00	806,04	0,00	0,00	0,00	0,00	-806,04
22112	SUMINISTROS. MATERIAL INFORMÁTICO CONSUMIBLES	0,00	0,00	0,00	0,00	0,00	750,71	0,00	0,00	0,00	750,71
22200	COMUNICACIONES. TELEFÓNICAS	0,00	0,00	0,00	0,00	860,00	0,00	0,00	0,00	0,00	-860,00
22601	ATENCIÓNES PROTOCOLARIAS	0,00	0,00	0,00	4.941,33	11.154,86	0,00	0,00	0,00	0,00	-6.213,53
22606	REUNIONES Y CONFERENCIAS	0,00	0,00	0,00	0,00	55.444,18	411.068,74	132.036,76	0,00	0,00	487.661,32
22608	GASTOS OCASIONADOS POR LAS PRÁCTICAS DE CAMPO	0,00	0,00	0,00	0,00	526,14	0,00	0,00	0,00	0,00	-526,14
22609	OTROS GASTOS DIVERSOS	0,00	0,00	0,00	264,00	1.500,00	6.894,74	0,00	0,00	0,00	5.658,74
22612	FOTOCOPIAS	0,00	0,00	0,00	0,00	120,00	0,00	0,00	0,00	0,00	-120,00
22706	SERVICIOS DE ESTUDIOS Y TRABAJOS TÉCNICOS	0,00	0,00	0,00	0,00	0,00	4.835,58	0,00	0,00	0,00	4.835,58
22709	OTROS SERVICIOS	0,00	0,00	0,00	0,00	48,46	0,00	0,00	0,00	0,00	-48,46
22	TOTAL ARTÍCULO	0,00	0,00	0,00	43.738,23	817.881,27	428.687,45	204.332,26	0,00	0,00	-141.123,33
23000	DIETAS	0,00	0,00	0,00	17.526,90	0,00	0,00	0,00	0,00	0,00	17.526,90
23	TOTAL ARTÍCULO	0,00	0,00	0,00	17.526,90	0,00	0,00	0,00	0,00	0,00	17.526,90
2	TOTAL CAPÍTULO	0,00	0,00	0,00	62.584,87	842.222,41	428.687,45	220.141,66	0,00	0,00	-130.808,43
48004	BECAS	0,00	0,00	0,00	450,00	28.287,79	100.340,37	420.435,00	0,00	0,00	492.937,58
48007	CUOTA PATRONAL BECARIOS	0,00	0,00	0,00	0,00	0,00	345,10	0,00	0,00	0,00	345,10
48009	OTRAS	0,00	0,00	0,00	21.964,72	641,07	12.000,00	0,00	0,00	0,00	33.323,65
48011	PROGRAMA DE MOVILIDAD	0,00	0,00	0,00	25.000,00	27.921,17	0,00	0,00	0,00	0,00	-2.921,17
48012	PROGRAMA DE COOPERACION	0,00	0,00	0,00	9.696,80	9.696,80	0,00	0,00	0,00	0,00	0,00
48904	PREMIOS DE INVESTIGACIÓN. ALUMNOS	0,00	0,00	0,00	0,00	1.000,00	0,00	0,00	0,00	0,00	-1.000,00
48906	AGRUPACIONES Y ASOCIACIONES DE ESTUDIANTES	0,00	0,00	0,00	0,00	0,00	0,00	515,00	0,00	0,00	515,00

Universidad de La Laguna

MODIFICACIONES DE CRÉDITO

EJERCICIO 2012 FECHA 31/12/2012

CLASIFICACIÓN ORGÁNICA 18 (SIN DESCRIPCIÓN)

CLASIFICACIÓN FUNCIONAL POR PROGRAMAS 422A ENSEÑANZAS UNIVERSITARIAS

CLASIFICACIÓN ECONÓMICA	EXPLICACIÓN	CRÉDITOS EXTRAORDINARIOS	SUPLEMENTOS DE CRÉDITO	AMPLIACIONES DE CRÉDITO	TRANSFERENCIAS DE CRÉDITO		INCORPORACIONES REMANENTES DE CRÉDITO	CRÉDITOS GENERADOS POR INGRESOS	BAJAS POR ANULACIÓN Y RECTIFICACIÓN	OTRAS MODIFICACIONES	TOTAL MODIFICACIONES
					POSITIVAS	NEGATIVAS					
48909	OTRAS.	0,00	0,00	0,00	39.700,00	0,00	10.251,34	0,00	0,00	0,00	49.951,34
48	TOTAL ARTÍCULO	0,00	0,00	0,00	96.811,52	67.546,83	122.936,81	420.950,00	0,00	0,00	573.151,50
4	TOTAL CAPÍTULO	0,00	0,00	0,00	96.811,52	67.546,83	122.936,81	420.950,00	0,00	0,00	573.151,50
62000	LIBROS	0,00	0,00	0,00	25.055,45	112.281,43	0,00	5.582,06	0,00	0,00	-81.643,92
62300	EN MAQUINARIA, INSTALACION Y UTILLAJE	0,00	0,00	0,00	51.773,20	16.146,57	0,00	0,00	0,00	0,00	35.626,63
62301	MATERIAL INVENTARIABLE DE LABORATORIO	0,00	0,00	0,00	26.978,36	0,00	0,00	0,00	0,00	0,00	26.978,36
62500	EN MOBILIARIO Y ENSERES	0,00	0,00	0,00	45.091,81	0,00	0,00	0,00	0,00	0,00	45.091,81
62600	EN EQUIPOS PARA PROCESOS DE LA INFORMACIÓN	0,00	0,00	0,00	44.245,68	53.417,35	0,00	3.000,00	0,00	0,00	-6.171,67
62	TOTAL ARTÍCULO	0,00	0,00	0,00	193.144,50	181.845,35	0,00	8.582,06	0,00	0,00	19.881,21
64000	INVESTIGACIÓN CIENTÍFICA	0,00	0,00	0,00	17.186,97	0,00	343.431,13	625.480,99	0,00	0,00	986.099,09
64021	INVESTIGACIÓN CIENTÍFICA. COLABORADORES Y BECARIOS	0,00	0,00	0,00	0,00	0,00	1.446,94	0,00	0,00	0,00	1.446,94
64200	APLICACIONES INFORMÁTICAS SOFTWARE	0,00	0,00	0,00	1.600,00	0,00	0,00	0,00	0,00	0,00	1.600,00
64	TOTAL ARTÍCULO	0,00	0,00	0,00	18.786,97	0,00	344.878,07	625.480,99	0,00	0,00	989.146,03
6	TOTAL CAPÍTULO	0,00	0,00	0,00	211.931,47	181.845,35	344.878,07	634.063,05	0,00	0,00	1.009.027,24
79000	AL EXTERIOR	0,00	0,00	0,00	2.288,04	0,00	60.000,00	0,00	0,00	0,00	62.288,04
79	TOTAL ARTÍCULO	0,00	0,00	0,00	2.288,04	0,00	60.000,00	0,00	0,00	0,00	62.288,04
7	TOTAL CAPÍTULO	0,00	0,00	0,00	2.288,04	0,00	60.000,00	0,00	0,00	0,00	62.288,04
TOTAL	ECONÓMICA	0,00	0,00	0,00	373.615,90	1.091.614,59	1.234.455,06	1.275.154,71	0,00	0,00	1.791.611,08

CLASIFICACIÓN FUNCIONAL POR PROGRAMAS 423B FORMACION Y DESARROLLO PROFESIONAL

CLASIFICACIÓN ECONÓMICA	EXPLICACIÓN	CRÉDITOS EXTRAORDINARIOS	SUPLEMENTOS DE CRÉDITO	AMPLIACIONES DE CRÉDITO	TRANSFERENCIAS DE CRÉDITO		INCORPORACIONES REMANENTES DE CRÉDITO	CRÉDITOS GENERADOS POR INGRESOS	BAJAS POR ANULACIÓN Y RECTIFICACIÓN	OTRAS MODIFICACIONES	TOTAL MODIFICACIONES
					POSITIVAS	NEGATIVAS					

Universidad de La Laguna

MODIFICACIONES DE CRÉDITO

EJERCICIO 2012 FECHA 31/12/2012

CLASIFICACIÓN ORGÁNICA

18

(SIN DESCRIPCIÓN)

CLASIFICACIÓN ECONÓMICA	EXPLICACIÓN	CRÉDITOS EXTRAORDINARIOS	SUPLEMENTOS DE CRÉDITO	AMPLIACIONES DE CRÉDITO	TRANSFERENCIAS DE CRÉDITO		INCORPORACIONES REMANENTES DE CRÉDITO	CRÉDITOS GENERADOS POR INGRESOS	BAJAS POR ANULACIÓN Y RECTIFICACIÓN	OTRAS MODIFICACIONES	TOTAL MODIFICACIONES
					POSITIVAS	NEGATIVAS					
22000	MATERIAL DE OFICINA. ORDINARIO NO INVENTARIABLE	0,00	0,00	0,00	0,00	36.576,12	0,00	0,00	0,00	0,00	-36.576,12
22601	ATENCIÓNES PROTOCOLARIAS	0,00	0,00	0,00	1.500,00	3.500,00	0,00	0,00	0,00	0,00	-2.000,00
22606	REUNIONES Y CONFERENCIAS	0,00	0,00	0,00	0,00	80.623,23	193.550,38	113.543,04	0,00	0,00	226.470,19
22	TOTAL ARTÍCULO	0,00	0,00	0,00	1.500,00	120.699,35	193.550,38	113.543,04	0,00	0,00	187.894,07
2	TOTAL CAPÍTULO	0,00	0,00	0,00	1.500,00	120.699,35	193.550,38	113.543,04	0,00	0,00	187.894,07
48004	BECAS	0,00	0,00	0,00	51.381,75	0,00	24.886,67	0,00	0,00	0,00	76.268,42
48007	CUOTA PATRONAL BECARIOS	0,00	0,00	0,00	0,00	0,00	793,73	0,00	0,00	0,00	793,73
48	TOTAL ARTÍCULO	0,00	0,00	0,00	51.381,75	0,00	25.680,40	0,00	0,00	0,00	77.062,15
4	TOTAL CAPÍTULO	0,00	0,00	0,00	51.381,75	0,00	25.680,40	0,00	0,00	0,00	77.062,15
62200	EN EDIFICIOS, OTRAS CONSTRUCCIONES Y SERVICIOS	0,00	0,00	0,00	0,00	0,00	39.684,26	0,00	0,00	0,00	39.684,26
62300	EN MAQUINARIA, INSTALACION Y UTILLAJE	0,00	0,00	0,00	567,10	0,00	0,00	0,00	0,00	0,00	567,10
62500	EN MOBILIARIO Y ENSERES	0,00	0,00	0,00	690,73	0,00	408,51	0,00	0,00	0,00	1.099,24
62600	EN EQUIPOS PARA PROCESOS DE LA INFORMACIÓN	0,00	0,00	0,00	1.025,25	0,00	0,00	0,00	0,00	0,00	1.025,25
62	TOTAL ARTÍCULO	0,00	0,00	0,00	2.283,08	0,00	40.092,77	0,00	0,00	0,00	42.375,85
6	TOTAL CAPÍTULO	0,00	0,00	0,00	2.283,08	0,00	40.092,77	0,00	0,00	0,00	42.375,85
TOTAL	ECONÓMICA	0,00	0,00	0,00	55.164,83	120.699,35	259.323,55	113.543,04	0,00	0,00	307.332,07

CLASIFICACIÓN FUNCIONAL POR PROGRAMAS

455A

PROYECCION SOCIAL Y DEPORTES

CLASIFICACIÓN ECONÓMICA	EXPLICACIÓN	CRÉDITOS EXTRAORDINARIOS	SUPLEMENTOS DE CRÉDITO	AMPLIACIONES DE CRÉDITO	TRANSFERENCIAS DE CRÉDITO		INCORPORACIONES REMANENTES DE CRÉDITO	CRÉDITOS GENERADOS POR INGRESOS	BAJAS POR ANULACIÓN Y RECTIFICACIÓN	OTRAS MODIFICACIONES	TOTAL MODIFICACIONES
					POSITIVAS	NEGATIVAS					
22000	MATERIAL DE OFICINA. ORDINARIO NO INVENTARIABLE	0,00	0,00	0,00	7.817,58	87.815,78	0,00	9.675,65	0,00	0,00	-70.322,55
22601	ATENCIÓNES PROTOCOLARIAS	0,00	0,00	0,00	0,00	600,00	0,00	0,00	0,00	0,00	-600,00
22606	REUNIONES Y CONFERENCIAS	0,00	0,00	0,00	20.152,00	39.641,62	846,28	33.030,20	0,00	0,00	14.386,86

Universidad de La Laguna

MODIFICACIONES DE CRÉDITO

EJERCICIO 2012 FECHA 31/12/2012

CLASIFICACIÓN ORGÁNICA

18 (SIN DESCRIPCIÓN)

CLASIFICACIÓN FUNCIONAL POR PROGRAMAS

455A PROYECCION SOCIAL Y DEPORTES

CLASIFICACIÓN ECONÓMICA	EXPLICACIÓN	CRÉDITOS EXTRAORDINARIOS	SUPLEMENTOS DE CRÉDITO	AMPLIACIONES DE CRÉDITO	TRANSFERENCIAS DE CRÉDITO		INCORPORACIONES REMANENTES DE CRÉDITO	CRÉDITOS GENERADOS POR INGRESOS	BAJAS POR ANULACIÓN Y RECTIFICACIÓN	OTRAS MODIFICACIONES	TOTAL MODIFICACIONES
					POSITIVAS	NEGATIVAS					
22609	OTROS GASTOS DIVERSOS	0,00	0,00	0,00	0,00	0,00	0,00	3.000,00	0,00	0,00	3.000,00
22706	SERVICIOS DE ESTUDIOS Y TRABAJOS TÉCNICOS	0,00	0,00	0,00	0,00	0,00	0,00	14.000,00	0,00	0,00	14.000,00
22	TOTAL ARTÍCULO	0,00	0,00	0,00	27.969,58	128.057,40	846,28	59.705,85	0,00	0,00	-39.535,69
2	TOTAL CAPÍTULO	0,00	0,00	0,00	27.969,58	128.057,40	846,28	59.705,85	0,00	0,00	-39.535,69
48009	OTRAS	0,00	0,00	0,00	0,00	0,00	0,00	450,60	0,00	0,00	450,60
48906	AGRUPACIONES Y ASOCIACIONES DE ESTUDIANTES	0,00	0,00	0,00	0,00	15.158,86	0,00	0,00	0,00	0,00	-15.158,86
48909	OTRAS.	0,00	0,00	0,00	0,00	7.817,58	0,00	7.616,23	0,00	0,00	-201,35
48	TOTAL ARTÍCULO	0,00	0,00	0,00	0,00	22.976,44	0,00	8.066,83	0,00	0,00	-14.909,61
4	TOTAL CAPÍTULO	0,00	0,00	0,00	0,00	22.976,44	0,00	8.066,83	0,00	0,00	-14.909,61
62300	EN MAQUINARIA, INSTALACION Y UTILLAJE	0,00	0,00	0,00	19.203,21	0,00	0,00	0,00	0,00	0,00	19.203,21
62500	EN MOBILIARIO Y ENSERES	0,00	0,00	0,00	251,97	0,00	0,00	0,00	0,00	0,00	251,97
62	TOTAL ARTÍCULO	0,00	0,00	0,00	19.455,18	0,00	0,00	0,00	0,00	0,00	19.455,18
6	TOTAL CAPÍTULO	0,00	0,00	0,00	19.455,18	0,00	0,00	0,00	0,00	0,00	19.455,18
TOTAL	ECONÓMICA	0,00	0,00	0,00	47.424,76	151.033,84	846,28	67.772,68	0,00	0,00	-34.990,12

CLASIFICACIÓN FUNCIONAL POR PROGRAMAS

541C INVESTIGACIÓN CIENTÍFICA

CLASIFICACIÓN ECONÓMICA	EXPLICACIÓN	CRÉDITOS EXTRAORDINARIOS	SUPLEMENTOS DE CRÉDITO	AMPLIACIONES DE CRÉDITO	TRANSFERENCIAS DE CRÉDITO		INCORPORACIONES REMANENTES DE CRÉDITO	CRÉDITOS GENERADOS POR INGRESOS	BAJAS POR ANULACIÓN Y RECTIFICACIÓN	OTRAS MODIFICACIONES	TOTAL MODIFICACIONES
					POSITIVAS	NEGATIVAS					
21700	EQUIPAMIENTO DE LABORATORIO	0,00	0,00	0,00	0,00	142,00	0,00	0,00	0,00	0,00	-142,00
21	TOTAL ARTÍCULO	0,00	0,00	0,00	0,00	142,00	0,00	0,00	0,00	0,00	-142,00
22000	MATERIAL DE OFICINA. ORDINARIO NO INVENTARIABLE	0,00	0,00	0,00	1.250,00	8.115,34	0,00	11,43	0,00	0,00	-6.853,91

Universidad de La Laguna

MODIFICACIONES DE CRÉDITO

EJERCICIO 2012 FECHA 31/12/2012

CLASIFICACIÓN ORGÁNICA 18 (SIN DESCRIPCIÓN)

CLASIFICACIÓN FUNCIONAL POR PROGRAMAS 541C INVESTIGACIÓN CIENTÍFICA

CLASIFICACIÓN ECONÓMICA	EXPLICACIÓN	CRÉDITOS EXTRAORDINARIOS	SUPLEMENTOS DE CRÉDITO	AMPLIACIONES DE CRÉDITO	TRANSFERENCIAS DE CRÉDITO		INCORPORACIONES REMANENTES DE CRÉDITO	CRÉDITOS GENERADOS POR INGRESOS	BAJAS POR ANULACIÓN Y RECTIFICACIÓN	OTRAS MODIFICACIONES	TOTAL MODIFICACIONES
					POSITIVAS	NEGATIVAS					
64	TOTAL ARTÍCULO	0,00	0,00	0,00	277.034,32	220.752,25	16.243.955,68	7.827.906,96	0,00	0,00	24.128.144,71
6	TOTAL CAPÍTULO	0,00	0,00	0,00	286.562,46	248.605,97	16.316.049,82	7.898.431,33	0,00	0,00	24.252.437,64
TOTAL	ECONÓMICA	0,00	0,00	0,00	318.716,98	259.113,31	17.357.716,78	7.899.132,37	0,00	0,00	25.316.452,82

CLASIFICACIÓN ORGÁNICA AC (SIN DESCRIPCIÓN)

CLASIFICACIÓN FUNCIONAL POR PROGRAMAS 455A PROYECCION SOCIAL Y DEPORTES

CLASIFICACIÓN ECONÓMICA	EXPLICACIÓN	CRÉDITOS EXTRAORDINARIOS	SUPLEMENTOS DE CRÉDITO	AMPLIACIONES DE CRÉDITO	TRANSFERENCIAS DE CRÉDITO		INCORPORACIONES REMANENTES DE CRÉDITO	CRÉDITOS GENERADOS POR INGRESOS	BAJAS POR ANULACIÓN Y RECTIFICACIÓN	OTRAS MODIFICACIONES	TOTAL MODIFICACIONES
					POSITIVAS	NEGATIVAS					
22606	REUNIONES Y CONFERENCIAS	0,00	0,00	0,00	0,00	0,00	10.624,99	2.500,00	0,00	0,00	13.124,99
22	TOTAL ARTÍCULO	0,00	0,00	0,00	0,00	0,00	10.624,99	2.500,00	0,00	0,00	13.124,99
2	TOTAL CAPÍTULO	0,00	0,00	0,00	0,00	0,00	10.624,99	2.500,00	0,00	0,00	13.124,99
TOTAL	ECONÓMICA	0,00	0,00	0,00	0,00	0,00	10.624,99	2.500,00	0,00	0,00	13.124,99

Universidad de La Laguna

MODIFICACIONES DE CRÉDITO

EJERCICIO 2012 FECHA 31/12/2012

CLASIFICACIÓN ORGÁNICA CH (SIN DESCRIPCIÓN)

CLASIFICACIÓN FUNCIONAL POR PROGRAMAS 455A PROYECCION SOCIAL Y DEPORTES

CLASIFICACIÓN ECONÓMICA	EXPLICACIÓN	CRÉDITOS EXTRAORDINARIOS	SUPLEMENTOS DE CRÉDITO	AMPLIACIONES DE CRÉDITO	TRANSFERENCIAS DE CRÉDITO		INCORPORACIONES REMANENTES DE CRÉDITO	CRÉDITOS GENERADOS POR INGRESOS	BAJAS POR ANULACIÓN Y RECTIFICACIÓN	OTRAS MODIFICACIONES	TOTAL MODIFICACIONES
					POSITIVAS	NEGATIVAS					
22606	REUNIONES Y CONFERENCIAS	0,00	0,00	0,00	0,00	0,00	5.000,00	2.500,00	0,00	0,00	7.500,00
22	TOTAL ARTÍCULO	0,00	0,00	0,00	0,00	0,00	5.000,00	2.500,00	0,00	0,00	7.500,00
2	TOTAL CAPÍTULO	0,00	0,00	0,00	0,00	0,00	5.000,00	2.500,00	0,00	0,00	7.500,00
TOTAL	ECONÓMICA	0,00	0,00	0,00	0,00	0,00	5.000,00	2.500,00	0,00	0,00	7.500,00

Universidad de La Laguna

MODIFICACIONES DE CRÉDITO

EJERCICIO 2012 FECHA 31/12/2012

CLASIFICACIÓN ORGÁNICA CI CONTRATOS INVESTIGACIÓN ART. 83 LOU

CLASIFICACIÓN FUNCIONAL POR PROGRAMAS 422A ENSEÑANZAS UNIVERSITARIAS

CLASIFICACIÓN ECONÓMICA	EXPLICACIÓN	CRÉDITOS EXTRAORDINARIOS	SUPLEMENTOS DE CRÉDITO	AMPLIACIONES DE CRÉDITO	TRANSFERENCIAS DE CRÉDITO		INCORPORACIONES REMANENTES DE CRÉDITO	CRÉDITOS GENERADOS POR INGRESOS	BAJAS POR ANULACIÓN Y RECTIFICACIÓN	OTRAS MODIFICACIONES	TOTAL MODIFICACIONES
					POSITIVAS	NEGATIVAS					
22606	REUNIONES Y CONFERENCIAS	0,00	0,00	0,00	0,00	0,00	1.814,45	0,00	0,00	0,00	1.814,45
22	TOTAL ARTÍCULO	0,00	0,00	0,00	0,00	0,00	1.814,45	0,00	0,00	0,00	1.814,45
2	TOTAL CAPÍTULO	0,00	0,00	0,00	0,00	0,00	1.814,45	0,00	0,00	0,00	1.814,45
TOTAL	ECONÓMICA	0,00	0,00	0,00	0,00	0,00	1.814,45	0,00	0,00	0,00	1.814,45

CLASIFICACIÓN FUNCIONAL POR PROGRAMAS 541C INVESTIGACIÓN CIENTÍFICA

CLASIFICACIÓN ECONÓMICA	EXPLICACIÓN	CRÉDITOS EXTRAORDINARIOS	SUPLEMENTOS DE CRÉDITO	AMPLIACIONES DE CRÉDITO	TRANSFERENCIAS DE CRÉDITO		INCORPORACIONES REMANENTES DE CRÉDITO	CRÉDITOS GENERADOS POR INGRESOS	BAJAS POR ANULACIÓN Y RECTIFICACIÓN	OTRAS MODIFICACIONES	TOTAL MODIFICACIONES
					POSITIVAS	NEGATIVAS					
64000	INVESTIGACIÓN CIENTÍFICA	0,00	0,00	0,00	4.887,28	2.695,28	481.690,52	106.029,09	0,00	0,00	589.911,61
64	TOTAL ARTÍCULO	0,00	0,00	0,00	4.887,28	2.695,28	481.690,52	106.029,09	0,00	0,00	589.911,61
6	TOTAL CAPÍTULO	0,00	0,00	0,00	4.887,28	2.695,28	481.690,52	106.029,09	0,00	0,00	589.911,61
TOTAL	ECONÓMICA	0,00	0,00	0,00	4.887,28	2.695,28	481.690,52	106.029,09	0,00	0,00	589.911,61

Universidad de La Laguna

MODIFICACIONES DE CRÉDITO

EJERCICIO 2012 FECHA 31/12/2012

CLASIFICACIÓN ORGÁNICA I3 Programa de Incentivación de la Inc. e Intens. de Act. Inv

CLASIFICACIÓN FUNCIONAL POR PROGRAMAS 422A ENSEÑANZAS UNIVERSITARIAS

CLASIFICACIÓN ECONÓMICA	EXPLICACIÓN	CRÉDITOS EXTRAORDINARIOS	SUPLEMENTOS DE CRÉDITO	AMPLIACIONES DE CRÉDITO	TRANSFERENCIAS DE CRÉDITO		INCORPORACIONES REMANENTES DE CRÉDITO	CRÉDITOS GENERADOS POR INGRESOS	BAJAS POR ANULACIÓN Y RECTIFICACIÓN	OTRAS MODIFICACIONES	TOTAL MODIFICACIONES
					POSITIVAS	NEGATIVAS					
12010	SUELDO DOCENTES	0,00	0,00	0,00	0,00	0,00	20.544,08	50.716,89	0,00	0,00	71.260,97
12015	TRIENIOS DOCENTES	0,00	0,00	0,00	0,00	0,00	666,74	0,00	0,00	0,00	666,74
12105	COMPLEMENTO ESPECÍFICO ACTIVIDAD INVESTIGACIÓN	0,00	0,00	0,00	0,00	0,00	3.260,38	0,00	0,00	0,00	3.260,38
12111	COMPLEMENTO AL PUESTO DE TRABAJO. DOCENTES	0,00	0,00	0,00	0,00	0,00	26.429,60	0,00	0,00	0,00	26.429,60
12	TOTAL ARTÍCULO	0,00	0,00	0,00	0,00	0,00	50.900,80	50.716,89	0,00	0,00	101.617,69
14200	DOCENTES. ASOCIADOS	0,00	0,00	0,00	0,00	0,00	9,96	71.426,04	0,00	0,00	71.436,00
14	TOTAL ARTÍCULO	0,00	0,00	0,00	0,00	0,00	9,96	71.426,04	0,00	0,00	71.436,00
16003	CUOTAS SOCIALES OTRO PERSONAL	0,00	0,00	0,00	0,00	0,00	885,85	0,00	0,00	0,00	885,85
16	TOTAL ARTÍCULO	0,00	0,00	0,00	0,00	0,00	885,85	0,00	0,00	0,00	885,85
1	TOTAL CAPÍTULO	0,00	0,00	0,00	0,00	0,00	51.796,61	122.142,93	0,00	0,00	173.939,54
TOTAL	ECONÓMICA	0,00	0,00	0,00	0,00	0,00	51.796,61	122.142,93	0,00	0,00	173.939,54

Universidad de La Laguna

MODIFICACIONES DE CRÉDITO

EJERCICIO 2012 FECHA 31/12/2012

CLASIFICACIÓN ORGÁNICA

PI (SIN DESCRIPCIÓN)

CLASIFICACIÓN FUNCIONAL POR PROGRAMAS

422A ENSEÑANZAS UNIVERSITARIAS

CLASIFICACIÓN ECONÓMICA	EXPLICACIÓN	CRÉDITOS EXTRAORDINARIOS	SUPLEMENTOS DE CRÉDITO	AMPLIACIONES DE CRÉDITO	TRANSFERENCIAS DE CRÉDITO		INCORPORACIONES REMANENTES DE CRÉDITO	CRÉDITOS GENERADOS POR INGRESOS	BAJAS POR ANULACIÓN Y RECTIFICACIÓN	OTRAS MODIFICACIONES	TOTAL MODIFICACIONES
					POSITIVAS	NEGATIVAS					
22606	REUNIONES Y CONFERENCIAS	0,00	0,00	0,00	0,00	0,00	100,00	0,00	0,00	0,00	100,00
22	TOTAL ARTÍCULO	0,00	0,00	0,00	0,00	0,00	100,00	0,00	0,00	0,00	100,00
2	TOTAL CAPÍTULO	0,00	0,00	0,00	0,00	0,00	100,00	0,00	0,00	0,00	100,00
TOTAL	ECONÓMICA	0,00	0,00	0,00	0,00	0,00	100,00	0,00	0,00	0,00	100,00

CLASIFICACIÓN FUNCIONAL POR PROGRAMAS

541C INVESTIGACIÓN CIENTÍFICA

CLASIFICACIÓN ECONÓMICA	EXPLICACIÓN	CRÉDITOS EXTRAORDINARIOS	SUPLEMENTOS DE CRÉDITO	AMPLIACIONES DE CRÉDITO	TRANSFERENCIAS DE CRÉDITO		INCORPORACIONES REMANENTES DE CRÉDITO	CRÉDITOS GENERADOS POR INGRESOS	BAJAS POR ANULACIÓN Y RECTIFICACIÓN	OTRAS MODIFICACIONES	TOTAL MODIFICACIONES
					POSITIVAS	NEGATIVAS					
64000	INVESTIGACIÓN CIENTÍFICA	0,00	0,00	0,00	239,33	0,00	436.542,31	47,51	0,00	0,00	436.829,15
64	TOTAL ARTÍCULO	0,00	0,00	0,00	239,33	0,00	436.542,31	47,51	0,00	0,00	436.829,15
6	TOTAL CAPÍTULO	0,00	0,00	0,00	239,33	0,00	436.542,31	47,51	0,00	0,00	436.829,15
TOTAL	ECONÓMICA	0,00	0,00	0,00	239,33	0,00	436.542,31	47,51	0,00	0,00	436.829,15

Universidad de La Laguna

MODIFICACIONES DE CRÉDITO

EJERCICIO 2012 FECHA 31/12/2012

CLASIFICACIÓN ORGÁNICA SE SERVICIO
CLASIFICACIÓN FUNCIONAL POR PROGRAMAS 541C INVESTIGACIÓN CIENTÍFICA

CLASIFICACIÓN ECONÓMICA	EXPLICACIÓN	CRÉDITOS EXTRAORDINARIOS	SUPLEMENTOS DE CRÉDITO	AMPLIACIONES DE CRÉDITO	TRANSFERENCIAS DE CRÉDITO		INCORPORACIONES REMANENTES DE CRÉDITO	CRÉDITOS GENERADOS POR INGRESOS	BAJAS POR ANULACIÓN Y RECTIFICACIÓN	OTRAS MODIFICACIONES	TOTAL MODIFICACIONES
					POSITIVAS	NEGATIVAS					
64000	INVESTIGACIÓN CIENTÍFICA	0,00	0,00	0,00	85.000,00	85.000,00	704.000,23	68.061,60	0,00	0,00	772.061,83
64	TOTAL ARTÍCULO	0,00	0,00	0,00	85.000,00	85.000,00	704.000,23	68.061,60	0,00	0,00	772.061,83
6	TOTAL CAPÍTULO	0,00	0,00	0,00	85.000,00	85.000,00	704.000,23	68.061,60	0,00	0,00	772.061,83
TOTAL	ECONÓMICA	0,00	0,00	0,00	85.000,00	85.000,00	704.000,23	68.061,60	0,00	0,00	772.061,83

CLASIFICACIÓN ORGÁNICA UI (SIN DESCRIPCIÓN)
CLASIFICACIÓN FUNCIONAL POR PROGRAMAS 455A PROYECCION SOCIAL Y DEPORTES

CLASIFICACIÓN ECONÓMICA	EXPLICACIÓN	CRÉDITOS EXTRAORDINARIOS	SUPLEMENTOS DE CRÉDITO	AMPLIACIONES DE CRÉDITO	TRANSFERENCIAS DE CRÉDITO		INCORPORACIONES REMANENTES DE CRÉDITO	CRÉDITOS GENERADOS POR INGRESOS	BAJAS POR ANULACIÓN Y RECTIFICACIÓN	OTRAS MODIFICACIONES	TOTAL MODIFICACIONES
					POSITIVAS	NEGATIVAS					
22606	REUNIONES Y CONFERENCIAS	0,00	0,00	0,00	0,00	0,00	5.000,00	0,00	0,00	0,00	5.000,00
22	TOTAL ARTÍCULO	0,00	0,00	0,00	0,00	0,00	5.000,00	0,00	0,00	0,00	5.000,00
2	TOTAL CAPÍTULO	0,00	0,00	0,00	0,00	0,00	5.000,00	0,00	0,00	0,00	5.000,00
TOTAL	ECONÓMICA	0,00	0,00	0,00	0,00	0,00	5.000,00	0,00	0,00	0,00	5.000,00

Universidad de La Laguna

MODIFICACIONES DE CRÉDITO

EJERCICIO 2012 FECHA 31/12/2012

TOTALES POR CAPÍTULOS

CLASIFICACIÓN ECONÓMICA	EXPLICACIÓN	CRÉDITOS EXTRAORDINARIOS	SUPLEMENTOS DE CRÉDITO	AMPLIACIONES DE CRÉDITO	TRANSFERENCIAS DE CRÉDITO		INCORPORACIONES REMANENTES DE CRÉDITO	CRÉDITOS GENERADOS POR INGRESOS	BAJAS POR ANULACIÓN Y RECTIFICACIÓN	OTRAS MODIFICACIONES	TOTAL MODIFICACIONES
					POSITIVAS	NEGATIVAS					
1	GASTOS DE PERSONAL	0,00	0,00	0,00	6.000,00	0,00	329.749,34	154.849,29	0,00	0,00	490.598,63
2	GASTOS EN BIENES CORRIENTES Y SERVICIOS	0,00	0,00	0,00	1.075.441,90	1.566.177,93	660.168,20	505.550,03	0,00	0,00	674.982,20
3	GASTOS FINANCIEROS	0,00	0,00	0,00	11.584,72	0,00	0,00	0,00	0,00	0,00	11.584,72
4	TRANSFERENCIAS CORRIENTES	0,00	0,00	0,00	209.836,36	170.632,82	1.888.666,72	737.710,14	0,00	0,00	2.665.580,40
6	INVERSIONES REALES	0,00	0,00	0,00	1.026.684,32	614.036,20	22.530.578,90	8.706.632,58	0,00	0,00	31.649.859,60
7	TRANSFERENCIAS DE CAPITAL	0,00	0,00	0,00	2.288,04	0,00	60.000,00	0,00	0,00	0,00	62.288,04
8	ACTIVOS FINANCIEROS	0,00	0,00	0,00	19.011,61	0,00	0,00	0,00	0,00	0,00	19.011,61
TOTAL		0,00	0,00	0,00	2.350.846,95	2.350.846,95	25.469.163,16	10.104.742,04	0,00	0,00	35.573.905,20

Universidad de La Laguna

MODIFICACIONES DE CRÉDITO

EJERCICIO 2012 FECHA 31/12/2012

TOTALES POR PROGRAMAS

PROGRAMAS	EXPLICACIÓN	CRÉDITOS EXTRAORDINARIOS	SUPLEMENTOS DE CRÉDITO	AMPLIACIONES DE CRÉDITO	TRANSFERENCIAS DE CRÉDITO		INCORPORACIONES REMANENTES DE CRÉDITO	CRÉDITOS GENERADOS POR INGRESOS	BAJAS POR ANULACIÓN Y RECTIFICACIÓN	OTRAS MODIFICACIONES	TOTAL MODIFICACIONES
					POSITIVAS	NEGATIVAS					
421B	FUNCIONAMIENTO OPERATIVO DE CENTROS, DEPARTAMENTOS Y SERVICIOS	0,00	0,00	0,00	1.336.710,56	430.895,90	4.086.118,92	139.809,41	0,00	0,00	5.131.742,99
422A	ENSEÑANZAS UNIVERSITARIAS	0,00	0,00	0,00	373.615,90	1.091.614,59	1.288.166,12	1.397.297,64	0,00	0,00	1.967.465,07
423B	FORMACION Y DESARROLLO PROFESIONAL	0,00	0,00	0,00	64.505,88	161.452,72	0,00	45,00	0,00	0,00	-96.901,84
423C	ACCION SOLIDARIA Y PROMOCION SOCIAL	0,00	0,00	0,00	64.581,43	48.341,96	834.133,46	308.003,70	0,00	0,00	1.158.376,63
423D	Convergencia Europea	0,00	0,00	0,00	55.164,83	120.699,35	259.323,55	113.543,04	0,00	0,00	307.332,07
455A	PROYECCION SOCIAL Y DEPORTES	0,00	0,00	0,00	47.424,76	151.033,84	21.471,27	72.772,68	0,00	0,00	-9.365,13
541C	INVESTIGACIÓN CIENTÍFICA	0,00	0,00	0,00	408.843,59	346.808,59	18.979.949,84	8.073.270,57	0,00	0,00	27.115.255,41
TOTAL		0,00	0,00	0,00	2.350.846,95	2.350.846,95	25.469.163,16	10.104.742,04	0,00	0,00	35.573.905,20

Universidad de La Laguna

MODIFICACIONES DE CRÉDITO

EJERCICIO 2012 FECHA 31/12/2012

TOTALES POR ORGÁNICAS

ORGÁNICAS	EXPLICACIÓN	CRÉDITOS EXTRAORDINARIOS	SUPLEMENTOS DE CRÉDITO	AMPLIACIONES DE CRÉDITO	TRANSFERENCIAS DE CRÉDITO		INCORPORACIONES REMANENTES DE CRÉDITO	CRÉDITOS GENERADOS POR INGRESOS	BAJAS POR ANULACIÓN Y RECTIFICACIÓN	OTRAS MODIFICACIONES	TOTAL MODIFICACIONES
					POSITIVAS	NEGATIVAS					
18	(SIN DESCRIPCIÓN)	0,00	0,00	0,00	2.260.720,34	2.263.151,67	23.772.594,05	9.803.460,91	0,00	0,00	33.573.623,63
AC	(SIN DESCRIPCIÓN)	0,00	0,00	0,00	0,00	0,00	10.624,99	2.500,00	0,00	0,00	13.124,99
CH	(SIN DESCRIPCIÓN)	0,00	0,00	0,00	0,00	0,00	5.000,00	2.500,00	0,00	0,00	7.500,00
CI	CONTRATOS INVESTIGACIÓN ART. 83 LOU	0,00	0,00	0,00	4.887,28	2.695,28	483.504,97	106.029,09	0,00	0,00	591.726,06
I3	Programa de Incentivación de la Inc. e Intens. de Act. Inv	0,00	0,00	0,00	0,00	0,00	51.796,61	122.142,93	0,00	0,00	173.939,54
PI	(SIN DESCRIPCIÓN)	0,00	0,00	0,00	239,33	0,00	436.642,31	47,51	0,00	0,00	436.929,15
SE	SERVICIO	0,00	0,00	0,00	85.000,00	85.000,00	704.000,23	68.061,60	0,00	0,00	772.061,83
UI	(SIN DESCRIPCIÓN)	0,00	0,00	0,00	0,00	0,00	5.000,00	0,00	0,00	0,00	5.000,00
TOTAL		0,00	0,00	0,00	2.350.846,95	2.350.846,95	25.469.163,16	10.104.742,04	0,00	0,00	35.573.905,20

Universidad de La Laguna

MODIFICACIONES DE CRÉDITO

EJERCICIO 2012 FECHA 31/12/2012

EXPLICACIÓN	CRÉDITOS EXTRAORDINARIOS	SUPLEMENTOS DE CRÉDITO	AMPLIACIONES DE CRÉDITO	TRANSFERENCIAS DE CRÉDITO		INCORPORACIONES REMANENTES DE CRÉDITO	CRÉDITOS GENERADOS POR INGRESOS	BAJAS POR ANULACIÓN Y RECTIFICACIÓN	OTRAS MODIFICACIONES	TOTAL MODIFICACIONES
				POSITIVAS	NEGATIVAS					
Total Capitulo 1	0,00	0,00	0,00	6.000,00	0,00	329.749,34	154.849,29	0,00	0,00	490.598,63
Total Capitulo 2	0,00	0,00	0,00	1.075.441,90	1.566.177,93	660.168,20	505.550,03	0,00	0,00	674.982,20
Total Capitulo 3	0,00	0,00	0,00	11.584,72	0,00	0,00	0,00	0,00	0,00	11.584,72
Total Capitulo 4	0,00	0,00	0,00	209.836,36	170.632,82	1.888.666,72	737.710,14	0,00	0,00	2.665.580,40
TOTAL OPERACIONES CORRIENTES	0,00	0,00	0,00	1.302.862,98	1.736.810,75	2.878.584,26	1.398.109,46	0,00	0,00	3.842.745,95
Total Capitulo 6	0,00	0,00	0,00	1.026.684,32	614.036,20	22.530.578,90	8.706.632,58	0,00	0,00	31.649.859,60
Total Capitulo 7	0,00	0,00	0,00	2.288,04	0,00	60.000,00	0,00	0,00	0,00	62.288,04
TOTAL OPERACIONES DE CAPITAL	0,00	0,00	0,00	1.028.972,36	614.036,20	22.590.578,90	8.706.632,58	0,00	0,00	31.712.147,64
TOTAL OPERACIONES NO FINANCIERAS	0,00	0,00	0,00	2.331.835,34	2.350.846,95	25.469.163,16	10.104.742,04	0,00	0,00	35.554.893,59
Total Capitulo 8	0,00	0,00	0,00	19.011,61	0,00	0,00	0,00	0,00	0,00	19.011,61
Total Capitulo 9	0,00	0,00	0,00	0,00	0,00	0,00	0,00	0,00	0,00	0,00
TOTAL OPERACIONES FINANCIERAS	0,00	0,00	0,00	19.011,61	0,00	0,00	0,00	0,00	0,00	19.011,61
TOTAL	0,00	0,00	0,00	2.350.846,95	2.350.846,95	25.469.163,16	10.104.742,04	0,00	0,00	35.573.905,20

UNIVERSIDAD DE LA LAGUNA

ESTADO DE LIQUIDACIÓN DEL PRESUPUESTO

RESULTADO PRESUPUESTARIO DEL EJERCICIO 2012

Conceptos	Derechos Reconocidos Netos	Obligaciones Reconocidas Netas	Importes
1. (+) Operaciones No Financieras	146.864.425,65	146.334.500,46	529.925,19
CAPITULO I	0,00	108.141.232,70	-108.141.232,70
CAPITULO II	0,00	16.276.403,92	-16.276.403,92
CAPITULO III	20.232.734,64	16.584,72	20.216.149,92
CAPITULO IV	114.591.612,03	2.737.040,16	111.854.571,87
CAPITULO V	533.186,54	0,00	533.186,54
CAPITULO VI	0,00	19.106.342,30	-19.106.342,30
CAPITULO VII	11.506.892,44	56.896,66	11.449.995,78
2. (+) Operaciones Con Activos Financieros	849.048,38	731.103,83	117.944,55
CAPITULO VIII	849.048,38	731.103,83	117.944,55
I. RESULTADO PRESUPUESTARIO DEL EJERCICIO (1+2)	147.713.474,03	147.065.604,29	647.869,74
CAPITULO IX	963.452,44	0,00	963.452,44
II. VARIACIÓN NETA DE PASIVOS FINANCIEROS	963.452,44	0,00	963.452,44
III. SALDO PRESUPUESTARIO DEL EJERCICIO (I + II)	148.676.926,47	147.065.604,29	1.611.322,18
3. (+) Créditos financiados con remanente de tesorería			0,00
4. (-) Desviaciones de financiación positivas por recursos del ejercicio en gastos con financiación afectada			6.929.159,95
5. (+) Desviaciones de financiación negativas de gastos con financiación afectada			7.194.619,19
IV. SUPERAVIT O DEFICIT DE FINANCIACIÓN DEL EJERCICIO (III + 3 + 4 + 5)			1.876.781,42

Universidad de La Laguna

ESTADO DEL REMANENTE DE TESORERÍA

EJERCICIO: 2012
FECHA 31/12/2012

CONCEPTOS	IMPORTES		IMPORTES	
	AÑO 2012		AÑO ANTERIOR 2011	
1. (+) Derechos pendientes de cobro.....		14.713.089,97		19.547.655,80
- (+) del Presupuesto corriente.....	10.185.436,57		10.468.277,29	
- (+) de Presupuestos cerrados.....	3.734.023,49		7.986.504,75	
- (+) de operaciones no presupuestarias.....	793.629,91		1.092.873,76	
- (+) de operaciones comerciales.....	0,00		0,00	
- (-) Cobros realizados pendientes de aplicacion definitiva.....	0,00		0,00	
2. (-) Obligaciones pendientes de pago.....		9.911.413,44		15.244.578,04
- (+) del Presupuesto corriente.....	6.440.812,40		10.791.852,64	
- (+) de Presupuestos cerrados.....	243.432,18		292.073,69	
- (+) de operaciones no presupuestarias.....	3.306.281,71		4.234.568,40	
- (+) de operaciones comerciales.....	0,00		0,00	
- (-) pagos realizados pendientes de aplicación definitiva.....	79.112,85		73.916,69	
3. (+) Fondos líquidos.....		21.599.596,76		24.818.468,62
I. Remanente de Tesorería total (1-2+3).....		26.401.273,29		29.121.546,38
II. Exceso de financiación afectada.....		22.978.191,22		25.306.179,48
III. Saldos de dudoso cobro.....		1.741.906,53		0,00
IV. Remanente de Tesorería = (I-II-III)		1.681.175,54		3.815.366,90

Universidad de La Laguna

ESTADO DE EJECUCIÓN DEL GASTO

OBLIGACIONES DEL PRESUPUESTO DE CERRADOS DEL EJERCICIO 2012

A DÍA: lunes, 31 de diciembre de 2012

EJERCICIO: 2000

Clasificación Orgánica:	18 UNIVERSIDAD DE LA LAGUNA
Clasificación Funcional:	421B FUNCIONAMIENTO OPERATIVO DE CENTROS, DEPARTAMENTOS Y SERVICI

Clasificación Económica	Explicación	Obligaciones Pendtes. de Pago a 1 de Enero	Rectificaciones de saldo entrante y anulaciones	Total Obligaciones	Pagos Realizados	Obligaciones Pendtes. de Pago a 31 de Diciembre
216	EQUIPOS PARA PROCESOS DE INFORMACIÓN	0,01	0,00	0,01	0,00	0,01
213	MAQUINARIA, INSTALACIÓN Y UTILLAJE	0,06	0,00	0,06	0,00	0,06
210	REPARACION Y CONSERVACIONES. TERRENOS Y BIENES NATURALES	0,01	0,00	0,01	0,00	0,01
	Subtotal Artículo 21	0,08	0,00	0,08	0,00	0,08
221	SUMINISTROS	0,08	0,00	0,08	0,00	0,08
227	TRÁBAJOS REALIZDOS POR OTRAS EMPRESAS	0,09	0,00	0,09	0,00	0,09
	Subtotal Artículo 22	0,17	0,00	0,17	0,00	0,17
	Subtotal Capítulo 2	0,25	0,00	0,25	0,00	0,25
626	EN EQUIPOS PARA PROCESOS DE LA INFORMACIÓN	0,02	0,00	0,02	0,00	0,02
620	FONDOS BIBLIOGRAFICOS	0,02	0,00	0,02	0,00	0,02
623	EN MAQUINARIA, INSTALACION Y UTILLAJE	0,01	0,00	0,01	0,00	0,01
	Subtotal Artículo 62	0,05	0,00	0,05	0,00	0,05
	Subtotal Capítulo 6	0,05	0,00	0,05	0,00	0,05
	TOTAL	0,30	0,00	0,30	0,00	0,30

Universidad de La Laguna

ESTADO DE EJECUCIÓN DEL GASTO

OBLIGACIONES DEL PRESUPUESTO DE CERRADOS DEL EJERCICIO 2012

A DÍA: lunes, 31 de diciembre de 2012

EJERCICIO: 2000

Clasificación Orgánica:	18 UNIVERSIDAD DE LA LAGUNA
Clasificación Funcional:	422A ENSEÑANZAS UNIVERSITARIAS

Clasificación Económica	Explicación	Obligaciones Pendtes. de Pago a 1 de Enero	Rectificaciones de saldo entrante y anulaciones	Total Obligaciones	Pagos Realizados	Obligaciones Pendtes. de Pago a 31 de Diciembre
212	EDIFICIOS Y OTRAS CONSTRUCCIONES	0,01	0,00	0,01	0,00	0,01
213	MAQUINARIA, INSTALACIÓN Y UTILLAJE	0,01	0,00	0,01	0,00	0,01
	Subtotal Artículo 21	0,02	0,00	0,02	0,00	0,02
227	TRÁBAJOS REALIZDOS POR OTRAS EMPRESAS	0,07	0,00	0,07	0,00	0,07
220	MATERIAL DE OFICINA	0,08	0,00	0,08	0,00	0,08
226	GASTOS DIVERSOS	0,04	0,00	0,04	0,00	0,04
223	TRANSPORTES	0,04	0,00	0,04	0,00	0,04
221	SUMINISTROS	0,16	0,00	0,16	0,00	0,16
	Subtotal Artículo 22	0,39	0,00	0,39	0,00	0,39
230	DIETAS	0,02	0,00	0,02	0,00	0,02
231	LOCOMOCIÓN	0,01	0,00	0,01	0,00	0,01
	Subtotal Artículo 23	0,03	0,00	0,03	0,00	0,03
	Subtotal Capítulo 2	0,44	0,00	0,44	0,00	0,44
620	FONDOS BIBLIOGRÁFICOS	0,18	0,00	0,18	0,00	0,18
626	EN EQUIPOS PARA PROCESOS DE LA INFORMACIÓN	0,11	0,00	0,11	0,00	0,11
623	EN MAQUINARIA, INSTALACIÓN Y UTILLAJE	0,02	0,00	0,02	0,00	0,02
	Subtotal Artículo 62	0,31	0,00	0,31	0,00	0,31
	Subtotal Capítulo 6	0,31	0,00	0,31	0,00	0,31
	TOTAL	0,75	0,00	0,75	0,00	0,75

Universidad de La Laguna

ESTADO DE EJECUCIÓN DEL GASTO

OBLIGACIONES DEL PRESUPUESTO DE CERRADOS DEL EJERCICIO 2012

A DÍA: lunes, 31 de diciembre de 2012

EJERCICIO: 2000

Clasificación Orgánica:	18 UNIVERSIDAD DE LA LAGUNA
Clasificación Funcional:	423B FORMACIÓN Y PROMOCIÓN DEL PROFESORADO Y P.A.S.

Clasificación Económica	Explicación	Obligaciones Pendtes. de Pago a 1 de Enero	Rectificaciones de saldo entrante y anulaciones	Total Obligaciones	Pagos Realizados	Obligaciones Pendtes. de Pago a 31 de Diciembre
488	AL PERSONAL DE LA UNIVERSIDAD	0,02	0,00	0,02	0,00	0,02
	Subtotal Artículo 48	0,02	0,00	0,02	0,00	0,02
	Subtotal Capítulo 4	0,02	0,00	0,02	0,00	0,02
640	INVESTIGACIÓN CIENTÍFICA	0,01	0,00	0,01	0,00	0,01
	Subtotal Artículo 64	0,01	0,00	0,01	0,00	0,01
	Subtotal Capítulo 6	0,01	0,00	0,01	0,00	0,01
TOTAL		0,03	0,00	0,03	0,00	0,03

EJERCICIO: 2000

Clasificación Orgánica:	18 UNIVERSIDAD DE LA LAGUNA
Clasificación Funcional:	423C PROMOCIÓN ESTUDIOS SUPERIORES Y ACTUACIONES SOCIALES AL PERS

Clasificación Económica	Explicación	Obligaciones Pendtes. de Pago a 1 de Enero	Rectificaciones de saldo entrante y anulaciones	Total Obligaciones	Pagos Realizados	Obligaciones Pendtes. de Pago a 31 de Diciembre
221	SUMINISTROS	0,04	0,00	0,04	0,00	0,04
226	GASTOS DIVERSOS	0,01	0,00	0,01	0,00	0,01
220	MATERIAL DE OFICINA	0,01	0,00	0,01	0,00	0,01
	Subtotal Artículo 22	0,06	0,00	0,06	0,00	0,06
	Subtotal Capítulo 2	0,06	0,00	0,06	0,00	0,06
489	AYÚDAS A ALUMNOS Y COLEGIOS MAYORES	0,01	0,00	0,01	0,00	0,01
	Subtotal Artículo 48	0,01	0,00	0,01	0,00	0,01
	Subtotal Capítulo 4	0,01	0,00	0,01	0,00	0,01
TOTAL		0,07	0,00	0,07	0,00	0,07

Universidad de La Laguna

ESTADO DE EJECUCIÓN DEL GASTO

OBLIGACIONES DEL PRESUPUESTO DE CERRADOS DEL EJERCICIO 2012

A DÍA: lunes, 31 de diciembre de 2012

EJERCICIO: 2000

Clasificación Orgánica:	18 UNIVERSIDAD DE LA LAGUNA
Clasificación Funcional:	455A PROG. DE EXT. UNIV. Y DEP. Y DE PROMOCIÓN DE ACT. DE FORM. P

Clasificación Económica	Explicación	Obligaciones Pendtes. de Pago a 1 de Enero	Rectificaciones de saldo entrante y anulaciones	Total Obligaciones	Pagos Realizados	Obligaciones Pendtes. de Pago a 31 de Diciembre
226	GASTOS DIVERSOS	0,03	0,00	0,03	0,00	0,03
227	TRÁBAJOS REALIZDOS POR OTRAS EMPRESAS	0,06	0,00	0,06	0,00	0,06
	Subtotal Artículo 22	0,09	0,00	0,09	0,00	0,09
231	LOCOMOCIÓN	0,01	0,00	0,01	0,00	0,01
	Subtotal Artículo 23	0,01	0,00	0,01	0,00	0,01
	Subtotal Capítulo 2	0,10	0,00	0,10	0,00	0,10
TOTAL		0,10	0,00	0,10	0,00	0,10

EJERCICIO: 2000

Clasificación Orgánica:	18 UNIVERSIDAD DE LA LAGUNA
Clasificación Funcional:	541C INVESTIGACIÓN CIENTÍFICA

Clasificación Económica	Explicación	Obligaciones Pendtes. de Pago a 1 de Enero	Rectificaciones de saldo entrante y anulaciones	Total Obligaciones	Pagos Realizados	Obligaciones Pendtes. de Pago a 31 de Diciembre
480	A FAMILIAS E INSTITUCIONES SIN FINES DE LUCRO	0,02	0,00	0,02	0,00	0,02
	Subtotal Artículo 48	0,02	0,00	0,02	0,00	0,02
	Subtotal Capítulo 4	0,02	0,00	0,02	0,00	0,02
620	FONDOS BIBLIOGRÁFICOS	0,01	0,00	0,01	0,00	0,01
	Subtotal Artículo 62	0,01	0,00	0,01	0,00	0,01
640	INVESTIGACIÓN CIENTÍFICA	0,20	0,00	0,20	0,00	0,20
	Subtotal Artículo 64	0,20	0,00	0,20	0,00	0,20
	Subtotal Capítulo 6	0,21	0,00	0,21	0,00	0,21
TOTAL		0,23	0,00	0,23	0,00	0,23

Universidad de La Laguna

ESTADO DE EJECUCIÓN DEL GASTO

OBLIGACIONES DEL PRESUPUESTO DE CERRADOS DEL EJERCICIO 2012

A DÍA: lunes, 31 de diciembre de 2012

EJERCICIO: 2003

Clasificación Orgánica:	18 UNIVERSIDAD DE LA LAGUNA
Clasificación Funcional:	422A ENSEÑANZAS UNIVERSITARIAS

Clasificación Económica	Explicación	Obligaciones Pendtes. de Pago a 1 de Enero	Rectificaciones de saldo entrante y anulaciones	Total Obligaciones	Pagos Realizados	Obligaciones Pendtes. de Pago a 31 de Diciembre
226	GASTOS DIVERSOS	186,29	0,00	186,29	0,00	186,29
	Subtotal Artículo 22	186,29	0,00	186,29	0,00	186,29
	Subtotal Capítulo 2	186,29	0,00	186,29	0,00	186,29
TOTAL		186,29	0,00	186,29	0,00	186,29

EJERCICIO: 2003

Clasificación Orgánica:	18 UNIVERSIDAD DE LA LAGUNA
Clasificación Funcional:	423B FORMACION Y DESARROLLO PROFESIONAL

Clasificación Económica	Explicación	Obligaciones Pendtes. de Pago a 1 de Enero	Rectificaciones de saldo entrante y anulaciones	Total Obligaciones	Pagos Realizados	Obligaciones Pendtes. de Pago a 31 de Diciembre
227	TRABAJOS REALIZDOS POR OTRAS EMPRESAS	527,00	0,00	527,00	0,00	527,00
	Subtotal Artículo 22	527,00	0,00	527,00	0,00	527,00
	Subtotal Capítulo 2	527,00	0,00	527,00	0,00	527,00
640	INVESTIGACIÓN CIENTÍFICA	150,00	0,00	150,00	0,00	150,00
	Subtotal Artículo 64	150,00	0,00	150,00	0,00	150,00
	Subtotal Capítulo 6	150,00	0,00	150,00	0,00	150,00
TOTAL		677,00	0,00	677,00	0,00	677,00

Universidad de La Laguna

ESTADO DE EJECUCIÓN DEL GASTO

OBLIGACIONES DEL PRESUPUESTO DE CERRADOS DEL EJERCICIO 2012

A DÍA: lunes, 31 de diciembre de 2012

EJERCICIO: 2003

Clasificación Orgánica:	18 UNIVERSIDAD DE LA LAGUNA
Clasificación Funcional:	541C INVESTIGACIÓN CIENTÍFICA

Clasificación Económica	Explicación	Obligaciones Pendtes. de Pago a 1 de Enero	Rectificaciones de saldo entrante y anulaciones	Total Obligaciones	Pagos Realizados	Obligaciones Pendtes. de Pago a 31 de Diciembre
640	INVESTIGACIÓN CIENTÍFICA	405,24	0,00	405,24	0,00	405,24
	Subtotal Artículo 64	405,24	0,00	405,24	0,00	405,24
	Subtotal Capítulo 6	405,24	0,00	405,24	0,00	405,24
	TOTAL	405,24	0,00	405,24	0,00	405,24

Universidad de La Laguna

ESTADO DE EJECUCIÓN DEL GASTO

OBLIGACIONES DEL PRESUPUESTO DE CERRADOS DEL EJERCICIO 2012

A DÍA: lunes, 31 de diciembre de 2012

EJERCICIO: 2004

Clasificación Orgánica:	18 UNIVERSIDAD DE LA LAGUNA
Clasificación Funcional:	421B FUNCIONAMIENTO OPERATIVO DE CENTROS, DEPARTAMENTOS Y SERVICI

Clasificación Económica	Explicación	Obligaciones Pendtes. de Pago a 1 de Enero	Rectificaciones de saldo entrante y anulaciones	Total Obligaciones	Pagos Realizados	Obligaciones Pendtes. de Pago a 31 de Diciembre
230	DIETAS	396,00	0,00	396,00	0,00	396,00
231	LOCOMOCIÓN	1.933,79	0,00	1.933,79	0,00	1.933,79
	Subtotal Artículo 23	2.329,79	0,00	2.329,79	0,00	2.329,79
	Subtotal Capítulo 2	2.329,79	0,00	2.329,79	0,00	2.329,79
TOTAL		2.329,79	0,00	2.329,79	0,00	2.329,79

EJERCICIO: 2004

Clasificación Orgánica:	18 UNIVERSIDAD DE LA LAGUNA
Clasificación Funcional:	422A ENSEÑANZAS UNIVERSITARIAS

Clasificación Económica	Explicación	Obligaciones Pendtes. de Pago a 1 de Enero	Rectificaciones de saldo entrante y anulaciones	Total Obligaciones	Pagos Realizados	Obligaciones Pendtes. de Pago a 31 de Diciembre
620	FONDOS BIBLIOGRÁFICOS	42,50	0,00	42,50	0,00	42,50
	Subtotal Artículo 62	42,50	0,00	42,50	0,00	42,50
	Subtotal Capítulo 6	42,50	0,00	42,50	0,00	42,50
TOTAL		42,50	0,00	42,50	0,00	42,50

Universidad de La Laguna

ESTADO DE EJECUCIÓN DEL GASTO

OBLIGACIONES DEL PRESUPUESTO DE CERRADOS DEL EJERCICIO 2012

A DÍA: lunes, 31 de diciembre de 2012

EJERCICIO: 2004

Clasificación Orgánica:	18 UNIVERSIDAD DE LA LAGUNA
Clasificación Funcional:	423B FORMACION Y DESARROLLO PROFESIONAL

Clasificación Económica	Explicación	Obligaciones Pendtes. de Pago a 1 de Enero	Rectificaciones de saldo entrante y anulaciones	Total Obligaciones	Pagos Realizados	Obligaciones Pendtes. de Pago a 31 de Diciembre
488	AL PERSONAL DE LA UNIVERSIDAD	731,47	0,00	731,47	0,00	731,47
	Subtotal Artículo 48	731,47	0,00	731,47	0,00	731,47
	Subtotal Capítulo 4	731,47	0,00	731,47	0,00	731,47
TOTAL		731,47	0,00	731,47	0,00	731,47

Universidad de La Laguna

ESTADO DE EJECUCIÓN DEL GASTO

OBLIGACIONES DEL PRESUPUESTO DE CERRADOS DEL EJERCICIO 2012

A DÍA: lunes, 31 de diciembre de 2012

EJERCICIO: 2005

Clasificación Orgánica:	18 UNIVERSIDAD DE LA LAGUNA
Clasificación Funcional:	421B FUNCIONAMIENTO OPERATIVO DE CENTROS, DEPARTAMENTOS Y SERVICI

Clasificación Económica	Explicación	Obligaciones Pendtes. de Pago a 1 de Enero	Rectificaciones de saldo entrante y anulaciones	Total Obligaciones	Pagos Realizados	Obligaciones Pendtes. de Pago a 31 de Diciembre
203	MAQUINARIA, INSTALACIÓN Y UTILLAJE	592,29	0,00	592,29	0,00	592,29
	Subtotal Artículo 20	592,29	0,00	592,29	0,00	592,29
226	GASTOS DIVERSOS	240,00	0,00	240,00	0,00	240,00
224	PRIMAS DE SEGURO	11.043,26	0,00	11.043,26	0,00	11.043,26
227	TRÁBAJOS REALIZDOS POR OTRAS EMPRESAS	199,10	0,00	199,10	0,00	199,10
	Subtotal Artículo 22	11.482,36	0,00	11.482,36	0,00	11.482,36
231	LOCOMOCIÓN	9,30	0,00	9,30	0,00	9,30
	Subtotal Artículo 23	9,30	0,00	9,30	0,00	9,30
	Subtotal Capítulo 2	12.083,95	0,00	12.083,95	0,00	12.083,95
623	EN MAQUINARIA, INSTALACIÓN Y UTILLAJE	2.325,75	0,00	2.325,75	0,00	2.325,75
	Subtotal Artículo 62	2.325,75	0,00	2.325,75	0,00	2.325,75
630	REFORMAS Y MEJORAS ORDINARIAS	150,00	0,00	150,00	0,00	150,00
	Subtotal Artículo 63	150,00	0,00	150,00	0,00	150,00
	Subtotal Capítulo 6	2.475,75	0,00	2.475,75	0,00	2.475,75
TOTAL		14.559,70	0,00	14.559,70	0,00	14.559,70

Universidad de La Laguna

ESTADO DE EJECUCIÓN DEL GASTO

OBLIGACIONES DEL PRESUPUESTO DE CERRADOS DEL EJERCICIO 2012

A DÍA: lunes, 31 de diciembre de 2012

EJERCICIO: 2005

Clasificación Orgánica:	18 UNIVERSIDAD DE LA LAGUNA
Clasificación Funcional:	422A ENSEÑANZAS UNIVERSITARIAS

Clasificación Económica	Explicación	Obligaciones Pendtes. de Pago a 1 de Enero	Rectificaciones de saldo entrante y anulaciones	Total Obligaciones	Pagos Realizados	Obligaciones Pendtes. de Pago a 31 de Diciembre
226	GASTOS DIVERSOS	512,43	0,00	512,43	0,00	512,43
	Subtotal Artículo 22	512,43	0,00	512,43	0,00	512,43
231	LOCOMOCIÓN	647,81	0,00	647,81	0,00	647,81
230	DIÉTAS	57,57	0,00	57,57	0,00	57,57
	Subtotal Artículo 23	705,38	0,00	705,38	0,00	705,38
	Subtotal Capítulo 2	1.217,81	0,00	1.217,81	0,00	1.217,81
620	FONDOS BIBLIOGRÁFICOS	139,10	0,00	139,10	0,00	139,10
626	EN EQUIPOS PARA PROCESOS DE LA INFORMACIÓN	925,00	0,00	925,00	0,00	925,00
	Subtotal Artículo 62	1.064,10	0,00	1.064,10	0,00	1.064,10
	Subtotal Capítulo 6	1.064,10	0,00	1.064,10	0,00	1.064,10
TOTAL		2.281,91	0,00	2.281,91	0,00	2.281,91

EJERCICIO: 2005

Clasificación Orgánica:	18 UNIVERSIDAD DE LA LAGUNA
Clasificación Funcional:	423C ACCION SOLIDARIA Y PROMOCION SOCIAL

Clasificación Económica	Explicación	Obligaciones Pendtes. de Pago a 1 de Enero	Rectificaciones de saldo entrante y anulaciones	Total Obligaciones	Pagos Realizados	Obligaciones Pendtes. de Pago a 31 de Diciembre
489	AYUDAS A ALUMNOS Y COLEGIOS MAYORES	1.202,04	0,00	1.202,04	0,00	1.202,04
	Subtotal Artículo 48	1.202,04	0,00	1.202,04	0,00	1.202,04
	Subtotal Capítulo 4	1.202,04	0,00	1.202,04	0,00	1.202,04
625	EN MOBILIARIO Y ENSERES	703,50	0,00	703,50	0,00	703,50
	Subtotal Artículo 62	703,50	0,00	703,50	0,00	703,50
	Subtotal Capítulo 6	703,50	0,00	703,50	0,00	703,50
TOTAL		1.905,54	0,00	1.905,54	0,00	1.905,54

Universidad de La Laguna

ESTADO DE EJECUCIÓN DEL GASTO

OBLIGACIONES DEL PRESUPUESTO DE CERRADOS DEL EJERCICIO 2012

A DÍA: lunes, 31 de diciembre de 2012

EJERCICIO: 2005

Clasificación Orgánica:	18 UNIVERSIDAD DE LA LAGUNA
Clasificación Funcional:	455A PROYECCION SOCIAL Y DEPORTES Y PARTICIPACIÓN ESTUDIANTIL

Clasificación Económica	Explicación	Obligaciones Pendtes. de Pago a 1 de Enero	Rectificaciones de saldo entrante y anulaciones	Total Obligaciones	Pagos Realizados	Obligaciones Pendtes. de Pago a 31 de Diciembre
227	TRABAJOS REALIZDOS POR OTRAS EMPRESAS	204,75	0,00	204,75	0,00	204,75
	Subtotal Artículo 22	204,75	0,00	204,75	0,00	204,75
	Subtotal Capítulo 2	204,75	0,00	204,75	0,00	204,75
TOTAL		204,75	0,00	204,75	0,00	204,75

EJERCICIO: 2005

Clasificación Orgánica:	18 UNIVERSIDAD DE LA LAGUNA
Clasificación Funcional:	541C INVESTIGACIÓN CIENTÍFICA

Clasificación Económica	Explicación	Obligaciones Pendtes. de Pago a 1 de Enero	Rectificaciones de saldo entrante y anulaciones	Total Obligaciones	Pagos Realizados	Obligaciones Pendtes. de Pago a 31 de Diciembre
226	GASTOS DIVERSOS	48,83	0,00	48,83	0,00	48,83
	Subtotal Artículo 22	48,83	0,00	48,83	0,00	48,83
231	LOCOMOCIÓN	603,42	0,00	603,42	0,00	603,42
	Subtotal Artículo 23	603,42	0,00	603,42	0,00	603,42
	Subtotal Capítulo 2	652,25	0,00	652,25	0,00	652,25
640	INVESTIGACIÓN CIENTÍFICA	14.598,85	0,00	14.598,85	0,00	14.598,85
	Subtotal Artículo 64	14.598,85	0,00	14.598,85	0,00	14.598,85
	Subtotal Capítulo 6	14.598,85	0,00	14.598,85	0,00	14.598,85
TOTAL		15.251,10	0,00	15.251,10	0,00	15.251,10

Universidad de La Laguna

ESTADO DE EJECUCIÓN DEL GASTO

OBLIGACIONES DEL PRESUPUESTO DE CERRADOS DEL EJERCICIO 2012

A DÍA: lunes, 31 de diciembre de 2012

EJERCICIO: 2005

Clasificación Orgánica:	CI CONTRATOS INVESTIGACIÓN ART. 83 LOU
Clasificación Funcional:	541C INVESTIGACIÓN CIENTÍFICA

Clasificación Económica	Explicación	Obligaciones Pendtes. de Pago a 1 de Enero	Rectificaciones de saldo entrante y anulaciones	Total Obligaciones	Pagos Realizados	Obligaciones Pendtes. de Pago a 31 de Diciembre
640	INVESTIGACIÓN CIENTÍFICA	641,67	0,00	641,67	0,00	641,67
	Subtotal Artículo 64	641,67	0,00	641,67	0,00	641,67
	Subtotal Capítulo 6	641,67	0,00	641,67	0,00	641,67
TOTAL		641,67	0,00	641,67	0,00	641,67

Universidad de La Laguna

ESTADO DE EJECUCIÓN DEL GASTO

OBLIGACIONES DEL PRESUPUESTO DE CERRADOS DEL EJERCICIO 2012

A DÍA: lunes, 31 de diciembre de 2012

EJERCICIO: 2006

Clasificación Orgánica:	18 UNIVERSIDAD DE LA LAGUNA
Clasificación Funcional:	421B FUNCIONAMIENTO OPERATIVO DE CENTROS, DEPARTAMENTOS Y SERVICI

Clasificación Económica	Explicación	Obligaciones Pendtes. de Pago a 1 de Enero	Rectificaciones de saldo entrante y anulaciones	Total Obligaciones	Pagos Realizados	Obligaciones Pendtes. de Pago a 31 de Diciembre
213	MAQUINARIA, INSTALACIÓN Y UTILLAJE	1.877,73	0,00	1.877,73	0,00	1.877,73
	Subtotal Artículo 21	1.877,73	0,00	1.877,73	0,00	1.877,73
226	GASTOS DIVERSOS	4.144,76	0,00	4.144,76	0,00	4.144,76
227	TRÁBAJOS REALIZDOS POR OTRAS EMPRESAS	520,10	0,00	520,10	0,00	520,10
	Subtotal Artículo 22	4.664,86	0,00	4.664,86	0,00	4.664,86
230	DIÉTAS	144,00	0,00	144,00	0,00	144,00
	Subtotal Artículo 23	144,00	0,00	144,00	0,00	144,00
	Subtotal Capítulo 2	6.686,59	0,00	6.686,59	0,00	6.686,59
TOTAL		6.686,59	0,00	6.686,59	0,00	6.686,59

EJERCICIO: 2006

Clasificación Orgánica:	18 UNIVERSIDAD DE LA LAGUNA
Clasificación Funcional:	422A ENSEÑANZAS UNIVERSITARIAS

Clasificación Económica	Explicación	Obligaciones Pendtes. de Pago a 1 de Enero	Rectificaciones de saldo entrante y anulaciones	Total Obligaciones	Pagos Realizados	Obligaciones Pendtes. de Pago a 31 de Diciembre
226	GASTOS DIVERSOS	199,39	0,00	199,39	0,00	199,39
	Subtotal Artículo 22	199,39	0,00	199,39	0,00	199,39
	Subtotal Capítulo 2	199,39	0,00	199,39	0,00	199,39
TOTAL		199,39	0,00	199,39	0,00	199,39

Universidad de La Laguna

ESTADO DE EJECUCIÓN DEL GASTO

OBLIGACIONES DEL PRESUPUESTO DE CERRADOS DEL EJERCICIO 2012

A DÍA: lunes, 31 de diciembre de 2012

EJERCICIO: 2006

Clasificación Orgánica:	18 UNIVERSIDAD DE LA LAGUNA
Clasificación Funcional:	423B FORMACION Y DESARROLLO PROFESIONAL

Clasificación Económica	Explicación	Obligaciones Pendtes. de Pago a 1 de Enero	Rectificaciones de saldo entrante y anulaciones	Total Obligaciones	Pagos Realizados	Obligaciones Pendtes. de Pago a 31 de Diciembre
488	AL PERSONAL DE LA UNIVERSIDAD	1.000,00	0,00	1.000,00	0,00	1.000,00
	Subtotal Artículo 48	1.000,00	0,00	1.000,00	0,00	1.000,00
	Subtotal Capítulo 4	1.000,00	0,00	1.000,00	0,00	1.000,00
TOTAL		1.000,00	0,00	1.000,00	0,00	1.000,00

EJERCICIO: 2006

Clasificación Orgánica:	18 UNIVERSIDAD DE LA LAGUNA
Clasificación Funcional:	423C ACCION SOLIDARIA Y PROMOCION SOCIAL

Clasificación Económica	Explicación	Obligaciones Pendtes. de Pago a 1 de Enero	Rectificaciones de saldo entrante y anulaciones	Total Obligaciones	Pagos Realizados	Obligaciones Pendtes. de Pago a 31 de Diciembre
489	AYUDAS A ALUMNOS Y COLEGIOS MAYORES	441,45	0,00	441,45	0,00	441,45
	Subtotal Artículo 48	441,45	0,00	441,45	0,00	441,45
	Subtotal Capítulo 4	441,45	0,00	441,45	0,00	441,45
TOTAL		441,45	0,00	441,45	0,00	441,45

Universidad de La Laguna

ESTADO DE EJECUCIÓN DEL GASTO

OBLIGACIONES DEL PRESUPUESTO DE CERRADOS DEL EJERCICIO 2012

A DÍA: lunes, 31 de diciembre de 2012

EJERCICIO: 2006

Clasificación Orgánica:	18 UNIVERSIDAD DE LA LAGUNA
Clasificación Funcional:	455A PROYECCION SOCIAL Y DEPORTES

Clasificación Económica	Explicación	Obligaciones Pendtes. de Pago a 1 de Enero	Rectificaciones de saldo entrante y anulaciones	Total Obligaciones	Pagos Realizados	Obligaciones Pendtes. de Pago a 31 de Diciembre
226	GASTOS DIVERSOS	865,00	0,00	865,00	0,00	865,00
	Subtotal Artículo 22	865,00	0,00	865,00	0,00	865,00
	Subtotal Capítulo 2	865,00	0,00	865,00	0,00	865,00
TOTAL		865,00	0,00	865,00	0,00	865,00

EJERCICIO: 2006

Clasificación Orgánica:	18 UNIVERSIDAD DE LA LAGUNA
Clasificación Funcional:	541C INVESTIGACIÓN CIENTÍFICA

Clasificación Económica	Explicación	Obligaciones Pendtes. de Pago a 1 de Enero	Rectificaciones de saldo entrante y anulaciones	Total Obligaciones	Pagos Realizados	Obligaciones Pendtes. de Pago a 31 de Diciembre
227	TRABAJOS REALIZDOS POR OTRAS EMPRESAS	3.666,66	0,00	3.666,66	0,00	3.666,66
	Subtotal Artículo 22	3.666,66	0,00	3.666,66	0,00	3.666,66
	Subtotal Capítulo 2	3.666,66	0,00	3.666,66	0,00	3.666,66
640	INVESTIGACIÓN CIENTÍFICA	18.157,35	0,00	18.157,35	0,00	18.157,35
	Subtotal Artículo 64	18.157,35	0,00	18.157,35	0,00	18.157,35
	Subtotal Capítulo 6	18.157,35	0,00	18.157,35	0,00	18.157,35
TOTAL		21.824,01	0,00	21.824,01	0,00	21.824,01

Universidad de La Laguna

ESTADO DE EJECUCIÓN DEL GASTO

OBLIGACIONES DEL PRESUPUESTO DE CERRADOS DEL EJERCICIO 2012

A DÍA: lunes, 31 de diciembre de 2012

EJERCICIO: 2006

Clasificación Orgánica:	CI CONTRATOS INVESTIGACIÓN ART. 83 LOU
Clasificación Funcional:	541C INVESTIGACIÓN CIENTÍFICA

Clasificación Económica	Explicación	Obligaciones Pendtes. de Pago a 1 de Enero	Rectificaciones de saldo entrante y anulaciones	Total Obligaciones	Pagos Realizados	Obligaciones Pendtes. de Pago a 31 de Diciembre
640	INVESTIGACIÓN CIENTÍFICA	844,72	0,00	844,72	0,00	844,72
	Subtotal Artículo 64	844,72	0,00	844,72	0,00	844,72
	Subtotal Capítulo 6	844,72	0,00	844,72	0,00	844,72
TOTAL		844,72	0,00	844,72	0,00	844,72

Universidad de La Laguna

ESTADO DE EJECUCIÓN DEL GASTO

OBLIGACIONES DEL PRESUPUESTO DE CERRADOS DEL EJERCICIO 2012

A DÍA: lunes, 31 de diciembre de 2012

EJERCICIO: 2007

Clasificación Orgánica:	18 UNIVERSIDAD DE LA LAGUNA
Clasificación Funcional:	421B FUNCIONAMIENTO OPERATIVO DE CENTROS, DEPARTAMENTOS Y SERVICI

Clasificación Económica	Explicación	Obligaciones Pendtes. de Pago a 1 de Enero	Rectificaciones de saldo entrante y anulaciones	Total Obligaciones	Pagos Realizados	Obligaciones Pendtes. de Pago a 31 de Diciembre
224	PRIMAS DE SEGURO	183,80	0,00	183,80	0,00	183,80
227	TRÁBAJOS REALIZDOS POR OTRAS EMPRESAS	5.785,50	0,00	5.785,50	0,00	5.785,50
	Subtotal Artículo 22	5.969,30	0,00	5.969,30	0,00	5.969,30
230	DIETAS	920,20	0,00	920,20	0,00	920,20
	Subtotal Artículo 23	920,20	0,00	920,20	0,00	920,20
	Subtotal Capítulo 2	6.889,50	0,00	6.889,50	0,00	6.889,50
626	EN EQUIPOS PARA PROCESOS DE LA INFORMACIÓN	7.316,98	0,00	7.316,98	0,00	7.316,98
	Subtotal Artículo 62	7.316,98	0,00	7.316,98	0,00	7.316,98
	Subtotal Capítulo 6	7.316,98	0,00	7.316,98	0,00	7.316,98
TOTAL		14.206,48	0,00	14.206,48	0,00	14.206,48

EJERCICIO: 2007

Clasificación Orgánica:	18 UNIVERSIDAD DE LA LAGUNA
Clasificación Funcional:	422A ENSEÑANZAS UNIVERSITARIAS

Clasificación Económica	Explicación	Obligaciones Pendtes. de Pago a 1 de Enero	Rectificaciones de saldo entrante y anulaciones	Total Obligaciones	Pagos Realizados	Obligaciones Pendtes. de Pago a 31 de Diciembre
226	GASTOS DIVERSOS	1.656,53	0,00	1.656,53	0,00	1.656,53
	Subtotal Artículo 22	1.656,53	0,00	1.656,53	0,00	1.656,53
231	LOCOMOCIÓN	232,57	0,00	232,57	0,00	232,57
	Subtotal Artículo 23	232,57	0,00	232,57	0,00	232,57
	Subtotal Capítulo 2	1.889,10	0,00	1.889,10	0,00	1.889,10
TOTAL		1.889,10	0,00	1.889,10	0,00	1.889,10

Universidad de La Laguna

ESTADO DE EJECUCIÓN DEL GASTO

OBLIGACIONES DEL PRESUPUESTO DE CERRADOS DEL EJERCICIO 2012

A DÍA: lunes, 31 de diciembre de 2012

EJERCICIO: 2007

Clasificación Orgánica:	18 UNIVERSIDAD DE LA LAGUNA
Clasificación Funcional:	423C ACCION SOLIDARIA Y PROMOCION SOCIAL

Clasificación Económica	Explicación	Obligaciones Pendtes. de Pago a 1 de Enero	Rectificaciones de saldo entrante y anulaciones	Total Obligaciones	Pagos Realizados	Obligaciones Pendtes. de Pago a 31 de Diciembre
489	AYUDAS A ALUMNOS Y COLEGIOS MAYORES	804,59	0,00	804,59	0,00	804,59
	Subtotal Artículo 48	804,59	0,00	804,59	0,00	804,59
	Subtotal Capítulo 4	804,59	0,00	804,59	0,00	804,59
TOTAL		804,59	0,00	804,59	0,00	804,59

EJERCICIO: 2007

Clasificación Orgánica:	18 UNIVERSIDAD DE LA LAGUNA
Clasificación Funcional:	423D Convergencia Europea

Clasificación Económica	Explicación	Obligaciones Pendtes. de Pago a 1 de Enero	Rectificaciones de saldo entrante y anulaciones	Total Obligaciones	Pagos Realizados	Obligaciones Pendtes. de Pago a 31 de Diciembre
216	EQUIPOS PARA PROCESOS DE INFORMACIÓN	199,17	0,00	199,17	0,00	199,17
	Subtotal Artículo 21	199,17	0,00	199,17	0,00	199,17
	Subtotal Capítulo 2	199,17	0,00	199,17	0,00	199,17
TOTAL		199,17	0,00	199,17	0,00	199,17

Universidad de La Laguna

ESTADO DE EJECUCIÓN DEL GASTO

OBLIGACIONES DEL PRESUPUESTO DE CERRADOS DEL EJERCICIO 2012

A DÍA: lunes, 31 de diciembre de 2012

EJERCICIO: 2007

Clasificación Orgánica:	18 UNIVERSIDAD DE LA LAGUNA
Clasificación Funcional:	455A PROYECCION SOCIAL Y DEPORTES

Clasificación Económica	Explicación	Obligaciones Pendtes. de Pago a 1 de Enero	Rectificaciones de saldo entrante y anulaciones	Total Obligaciones	Pagos Realizados	Obligaciones Pendtes. de Pago a 31 de Diciembre
226	GASTOS DIVERSOS	435,65	0,00	435,65	0,00	435,65
	Subtotal Artículo 22	435,65	0,00	435,65	0,00	435,65
	Subtotal Capítulo 2	435,65	0,00	435,65	0,00	435,65
TOTAL		435,65	0,00	435,65	0,00	435,65

EJERCICIO: 2007

Clasificación Orgánica:	18 UNIVERSIDAD DE LA LAGUNA
Clasificación Funcional:	541C INVESTIGACIÓN CIENTÍFICA

Clasificación Económica	Explicación	Obligaciones Pendtes. de Pago a 1 de Enero	Rectificaciones de saldo entrante y anulaciones	Total Obligaciones	Pagos Realizados	Obligaciones Pendtes. de Pago a 31 de Diciembre
640	INVESTIGACIÓN CIENTÍFICA	1.457,93	0,00	1.457,93	0,00	1.457,93
	Subtotal Artículo 64	1.457,93	0,00	1.457,93	0,00	1.457,93
	Subtotal Capítulo 6	1.457,93	0,00	1.457,93	0,00	1.457,93
TOTAL		1.457,93	0,00	1.457,93	0,00	1.457,93

Universidad de La Laguna

ESTADO DE EJECUCIÓN DEL GASTO

OBLIGACIONES DEL PRESUPUESTO DE CERRADOS DEL EJERCICIO 2012

A DÍA: lunes, 31 de diciembre de 2012

EJERCICIO: 2008

Clasificación Orgánica:	18 UNIVERSIDAD DE LA LAGUNA
Clasificación Funcional:	421B FUNCIONAMIENTO OPERATIVO DE CENTROS, DEPARTAMENTOS Y SERVICI

Clasificación Económica	Explicación	Obligaciones Pendtes. de Pago a 1 de Enero	Rectificaciones de saldo entrante y anulaciones	Total Obligaciones	Pagos Realizados	Obligaciones Pendtes. de Pago a 31 de Diciembre
227	TRABAJOS REALIZDOS POR OTRAS EMPRESAS	56.723,98	0,00	56.723,98	27.848,98	28.875,00
	Subtotal Artículo 22	56.723,98	0,00	56.723,98	27.848,98	28.875,00
	Subtotal Capítulo 2	56.723,98	0,00	56.723,98	27.848,98	28.875,00
TOTAL		56.723,98	0,00	56.723,98	27.848,98	28.875,00

EJERCICIO: 2008

Clasificación Orgánica:	18 UNIVERSIDAD DE LA LAGUNA
Clasificación Funcional:	422A ENSEÑANZAS UNIVERSITARIAS

Clasificación Económica	Explicación	Obligaciones Pendtes. de Pago a 1 de Enero	Rectificaciones de saldo entrante y anulaciones	Total Obligaciones	Pagos Realizados	Obligaciones Pendtes. de Pago a 31 de Diciembre
142	CONTRATADOS EN RÉGIMEN DE DERECHO LABORAL	30.139,01	0,00	30.139,01	0,00	30.139,01
	Subtotal Artículo 14	30.139,01	0,00	30.139,01	0,00	30.139,01
	Subtotal Capítulo 1	30.139,01	0,00	30.139,01	0,00	30.139,01
221	SUMINISTROS	151,96	0,00	151,96	0,00	151,96
226	GASTOS DIVERSOS	13,06	0,00	13,06	0,00	13,06
	Subtotal Artículo 22	165,02	0,00	165,02	0,00	165,02
230	DIÉTAS	225,44	0,00	225,44	0,00	225,44
231	LOCOMOCIÓN	6,50	0,00	6,50	0,00	6,50
	Subtotal Artículo 23	231,94	0,00	231,94	0,00	231,94
	Subtotal Capítulo 2	396,96	0,00	396,96	0,00	396,96
480	A FAMILIAS E INSTITUCIONES SIN FINES DE LUCRO	1.000,00	0,00	1.000,00	0,00	1.000,00
	Subtotal Artículo 48	1.000,00	0,00	1.000,00	0,00	1.000,00
	Subtotal Capítulo 4	1.000,00	0,00	1.000,00	0,00	1.000,00
TOTAL		31.535,97	0,00	31.535,97	0,00	31.535,97

Universidad de La Laguna

ESTADO DE EJECUCIÓN DEL GASTO

OBLIGACIONES DEL PRESUPUESTO DE CERRADOS DEL EJERCICIO 2012

A DÍA: lunes, 31 de diciembre de 2012

EJERCICIO: 2008

Clasificación Orgánica:	18 UNIVERSIDAD DE LA LAGUNA
Clasificación Funcional:	423B FORMACION Y DESARROLLO PROFESIONAL

Clasificación Económica	Explicación	Obligaciones Pendtes. de Pago a 1 de Enero	Rectificaciones de saldo entrante y anulaciones	Total Obligaciones	Pagos Realizados	Obligaciones Pendtes. de Pago a 31 de Diciembre
488	AL PERSONAL DE LA UNIVERSIDAD	660,00	0,00	660,00	0,00	660,00
	Subtotal Artículo 48	660,00	0,00	660,00	0,00	660,00
	Subtotal Capítulo 4	660,00	0,00	660,00	0,00	660,00
TOTAL		660,00	0,00	660,00	0,00	660,00

EJERCICIO: 2008

Clasificación Orgánica:	18 UNIVERSIDAD DE LA LAGUNA
Clasificación Funcional:	541C INVESTIGACIÓN CIENTÍFICA

Clasificación Económica	Explicación	Obligaciones Pendtes. de Pago a 1 de Enero	Rectificaciones de saldo entrante y anulaciones	Total Obligaciones	Pagos Realizados	Obligaciones Pendtes. de Pago a 31 de Diciembre
640	INVESTIGACIÓN CIENTÍFICA	3.370,90	0,00	3.370,90	0,00	3.370,90
	Subtotal Artículo 64	3.370,90	0,00	3.370,90	0,00	3.370,90
	Subtotal Capítulo 6	3.370,90	0,00	3.370,90	0,00	3.370,90
TOTAL		3.370,90	0,00	3.370,90	0,00	3.370,90

Universidad de La Laguna

ESTADO DE EJECUCIÓN DEL GASTO

OBLIGACIONES DEL PRESUPUESTO DE CERRADOS DEL EJERCICIO 2012

A DÍA: lunes, 31 de diciembre de 2012

EJERCICIO: 2009

Clasificación Orgánica:	18 UNIVERSIDAD DE LA LAGUNA
Clasificación Funcional:	421B FUNCIONAMIENTO OPERATIVO DE CENTROS, DEPARTAMENTOS Y SERVICI

Clasificación Económica	Explicación	Obligaciones Pendtes. de Pago a 1 de Enero	Rectificaciones de saldo entrante y anulaciones	Total Obligaciones	Pagos Realizados	Obligaciones Pendtes. de Pago a 31 de Diciembre
226	GASTOS DIVERSOS	258,82	0,00	258,82	0,00	258,82
	Subtotal Artículo 22	258,82	0,00	258,82	0,00	258,82
230	DIÉTAS	455,99	0,00	455,99	0,00	455,99
	Subtotal Artículo 23	455,99	0,00	455,99	0,00	455,99
	Subtotal Capítulo 2	714,81	0,00	714,81	0,00	714,81
622	EN EDIFICIOS, OTRAS CONSTRUCCIONES Y SERVICIOS	1.260,00	0,00	1.260,00	0,00	1.260,00
	Subtotal Artículo 62	1.260,00	0,00	1.260,00	0,00	1.260,00
630	REFORMAS Y MEJORAS ORDINARIAS	38.477,56	0,00	38.477,56	35.449,05	3.028,51
	Subtotal Artículo 63	38.477,56	0,00	38.477,56	35.449,05	3.028,51
	Subtotal Capítulo 6	39.737,56	0,00	39.737,56	35.449,05	4.288,51
TOTAL		40.452,37	0,00	40.452,37	35.449,05	5.003,32

Universidad de La Laguna

ESTADO DE EJECUCIÓN DEL GASTO

OBLIGACIONES DEL PRESUPUESTO DE CERRADOS DEL EJERCICIO 2012

A DÍA: lunes, 31 de diciembre de 2012

EJERCICIO: 2009

Clasificación Orgánica:	18 UNIVERSIDAD DE LA LAGUNA
Clasificación Funcional:	422A ENSEÑANZAS UNIVERSITARIAS

Clasificación Económica	Explicación	Obligaciones Pendtes. de Pago a 1 de Enero	Rectificaciones de saldo entrante y anulaciones	Total Obligaciones	Pagos Realizados	Obligaciones Pendtes. de Pago a 31 de Diciembre
221	SUMINISTROS	52,20	0,00	52,20	0,00	52,20
226	GASTOS DIVERSOS	510,50	0,00	510,50	0,00	510,50
	Subtotal Artículo 22	562,70	0,00	562,70	0,00	562,70
	Subtotal Capítulo 2	562,70	0,00	562,70	0,00	562,70
480	A FAMILIAS E INSTITUCIONES SIN FINES DE LUCRO	1.000,00	0,00	1.000,00	0,00	1.000,00
	Subtotal Artículo 48	1.000,00	0,00	1.000,00	0,00	1.000,00
	Subtotal Capítulo 4	1.000,00	0,00	1.000,00	0,00	1.000,00
626	EN EQUIPOS PARA PROCESOS DE LA INFORMACIÓN	174,13	0,00	174,13	0,00	174,13
	Subtotal Artículo 62	174,13	0,00	174,13	0,00	174,13
	Subtotal Capítulo 6	174,13	0,00	174,13	0,00	174,13
TOTAL		1.736,83	0,00	1.736,83	0,00	1.736,83

EJERCICIO: 2009

Clasificación Orgánica:	18 UNIVERSIDAD DE LA LAGUNA
Clasificación Funcional:	423B FORMACION Y DESARROLLO PROFESIONAL

Clasificación Económica	Explicación	Obligaciones Pendtes. de Pago a 1 de Enero	Rectificaciones de saldo entrante y anulaciones	Total Obligaciones	Pagos Realizados	Obligaciones Pendtes. de Pago a 31 de Diciembre
226	GASTOS DIVERSOS	1.006,26	0,00	1.006,26	0,00	1.006,26
	Subtotal Artículo 22	1.006,26	0,00	1.006,26	0,00	1.006,26
	Subtotal Capítulo 2	1.006,26	0,00	1.006,26	0,00	1.006,26
488	AL PERSONAL DE LA UNIVERSIDAD	730,00	0,00	730,00	0,00	730,00
	Subtotal Artículo 48	730,00	0,00	730,00	0,00	730,00
	Subtotal Capítulo 4	730,00	0,00	730,00	0,00	730,00
TOTAL		1.736,26	0,00	1.736,26	0,00	1.736,26

Universidad de La Laguna

ESTADO DE EJECUCIÓN DEL GASTO

OBLIGACIONES DEL PRESUPUESTO DE CERRADOS DEL EJERCICIO 2012

A DÍA: lunes, 31 de diciembre de 2012

EJERCICIO: 2009

Clasificación Orgánica:	18 UNIVERSIDAD DE LA LAGUNA
Clasificación Funcional:	455A PROYECCION SOCIAL Y DEPORTES

Clasificación Económica	Explicación	Obligaciones Pendtes. de Pago a 1 de Enero	Rectificaciones de saldo entrante y anulaciones	Total Obligaciones	Pagos Realizados	Obligaciones Pendtes. de Pago a 31 de Diciembre
226	GASTOS DIVERSOS	66,70	0,00	66,70	0,00	66,70
	Subtotal Artículo 22	66,70	0,00	66,70	0,00	66,70
	Subtotal Capítulo 2	66,70	0,00	66,70	0,00	66,70
TOTAL		66,70	0,00	66,70	0,00	66,70

EJERCICIO: 2009

Clasificación Orgánica:	18 UNIVERSIDAD DE LA LAGUNA
Clasificación Funcional:	541C INVESTIGACIÓN CIENTÍFICA

Clasificación Económica	Explicación	Obligaciones Pendtes. de Pago a 1 de Enero	Rectificaciones de saldo entrante y anulaciones	Total Obligaciones	Pagos Realizados	Obligaciones Pendtes. de Pago a 31 de Diciembre
221	SUMINISTROS	224,40	0,00	224,40	0,00	224,40
	Subtotal Artículo 22	224,40	0,00	224,40	0,00	224,40
	Subtotal Capítulo 2	224,40	0,00	224,40	0,00	224,40
480	A FAMILIAS E INSTITUCIONES SIN FINES DE LUCRO	1.000,00	0,00	1.000,00	0,00	1.000,00
	Subtotal Artículo 48	1.000,00	0,00	1.000,00	0,00	1.000,00
	Subtotal Capítulo 4	1.000,00	0,00	1.000,00	0,00	1.000,00
640	INVESTIGACIÓN CIENTÍFICA	5.502,50	5.755,06	11.257,56	5.755,06	5.502,50
	Subtotal Artículo 64	5.502,50	5.755,06	11.257,56	5.755,06	5.502,50
	Subtotal Capítulo 6	5.502,50	5.755,06	11.257,56	5.755,06	5.502,50
TOTAL		6.726,90	5.755,06	12.481,96	5.755,06	6.726,90

Universidad de La Laguna

ESTADO DE EJECUCIÓN DEL GASTO

OBLIGACIONES DEL PRESUPUESTO DE CERRADOS DEL EJERCICIO 2012

A DÍA: lunes, 31 de diciembre de 2012

EJERCICIO: 2009

Clasificación Orgánica:	CI CONTRATOS INVESTIGACIÓN ART. 83 LOU
Clasificación Funcional:	541C INVESTIGACIÓN CIENTÍFICA

Clasificación Económica	Explicación	Obligaciones Pendtes. de Pago a 1 de Enero	Rectificaciones de saldo entrante y anulaciones	Total Obligaciones	Pagos Realizados	Obligaciones Pendtes. de Pago a 31 de Diciembre
640	INVESTIGACIÓN CIENTÍFICA	295,61	0,00	295,61	0,00	295,61
	Subtotal Artículo 64	295,61	0,00	295,61	0,00	295,61
	Subtotal Capítulo 6	295,61	0,00	295,61	0,00	295,61
TOTAL		295,61	0,00	295,61	0,00	295,61

EJERCICIO: 2009

Clasificación Orgánica:	SE SERVICIO
Clasificación Funcional:	541C INVESTIGACIÓN CIENTÍFICA

Clasificación Económica	Explicación	Obligaciones Pendtes. de Pago a 1 de Enero	Rectificaciones de saldo entrante y anulaciones	Total Obligaciones	Pagos Realizados	Obligaciones Pendtes. de Pago a 31 de Diciembre
640	INVESTIGACIÓN CIENTÍFICA	7.060,00	0,00	7.060,00	0,00	7.060,00
	Subtotal Artículo 64	7.060,00	0,00	7.060,00	0,00	7.060,00
	Subtotal Capítulo 6	7.060,00	0,00	7.060,00	0,00	7.060,00
TOTAL		7.060,00	0,00	7.060,00	0,00	7.060,00

Universidad de La Laguna

ESTADO DE EJECUCIÓN DEL GASTO

OBLIGACIONES DEL PRESUPUESTO DE CERRADOS DEL EJERCICIO 2012

A DÍA: lunes, 31 de diciembre de 2012

EJERCICIO: 2010

Clasificación Orgánica:	18 UNIVERSIDAD DE LA LAGUNA
Clasificación Funcional:	421B FUNCIONAMIENTO OPERATIVO DE CENTROS, DEPARTAMENTOS Y SERVICI

Clasificación Económica	Explicación	Obligaciones Pendtes. de Pago a 1 de Enero	Rectificaciones de saldo entrante y anulaciones	Total Obligaciones	Pagos Realizados	Obligaciones Pendtes. de Pago a 31 de Diciembre
226	GASTOS DIVERSOS	2.190,48	0,00	2.190,48	528,60	1.661,88
227	TRÁBAJOS REALIZDOS POR OTRAS EMPRESAS	487,20	0,00	487,20	0,00	487,20
221	SUMINISTROS	618,26	0,00	618,26	0,00	618,26
	Subtotal Artículo 22	3.295,94	0,00	3.295,94	528,60	2.767,34
230	DIETAS	457,48	0,00	457,48	0,00	457,48
231	LOCOMOCIÓN	528,00	0,00	528,00	0,00	528,00
	Subtotal Artículo 23	985,48	0,00	985,48	0,00	985,48
	Subtotal Capítulo 2	4.281,42	0,00	4.281,42	528,60	3.752,82
622	EN EDIFICIOS, OTRAS CONSTRUCCIONES Y SERVICIOS	31.511,29	0,00	31.511,29	0,00	31.511,29
	Subtotal Artículo 62	31.511,29	0,00	31.511,29	0,00	31.511,29
	Subtotal Capítulo 6	31.511,29	0,00	31.511,29	0,00	31.511,29
TOTAL		35.792,71	0,00	35.792,71	528,60	35.264,11

Universidad de La Laguna

ESTADO DE EJECUCIÓN DEL GASTO

OBLIGACIONES DEL PRESUPUESTO DE CERRADOS DEL EJERCICIO 2012

A DÍA: lunes, 31 de diciembre de 2012

EJERCICIO: 2010

Clasificación Orgánica:	18 UNIVERSIDAD DE LA LAGUNA
Clasificación Funcional:	422A ENSEÑANZAS UNIVERSITARIAS

Clasificación Económica	Explicación	Obligaciones Pendtes. de Pago a 1 de Enero	Rectificaciones de saldo entrante y anulaciones	Total Obligaciones	Pagos Realizados	Obligaciones Pendtes. de Pago a 31 de Diciembre
221	SUMINISTROS	850,91	0,00	850,91	0,00	850,91
220	MATERIAL DE OFICINA	526,72	0,00	526,72	0,00	526,72
226	GASTOS DIVERSOS	200,00	0,00	200,00	0,00	200,00
	Subtotal Artículo 22	1.577,63	0,00	1.577,63	0,00	1.577,63
	Subtotal Capítulo 2	1.577,63	0,00	1.577,63	0,00	1.577,63
626	EN EQUIPOS PARA PROCESOS DE LA INFORMACIÓN	2.073,56	0,00	2.073,56	0,00	2.073,56
	Subtotal Artículo 62	2.073,56	0,00	2.073,56	0,00	2.073,56
	Subtotal Capítulo 6	2.073,56	0,00	2.073,56	0,00	2.073,56
TOTAL		3.651,19	0,00	3.651,19	0,00	3.651,19

EJERCICIO: 2010

Clasificación Orgánica:	18 UNIVERSIDAD DE LA LAGUNA
Clasificación Funcional:	423B FORMACION Y DESARROLLO PROFESIONAL

Clasificación Económica	Explicación	Obligaciones Pendtes. de Pago a 1 de Enero	Rectificaciones de saldo entrante y anulaciones	Total Obligaciones	Pagos Realizados	Obligaciones Pendtes. de Pago a 31 de Diciembre
226	GASTOS DIVERSOS	1.684,00	0,00	1.684,00	0,00	1.684,00
	Subtotal Artículo 22	1.684,00	0,00	1.684,00	0,00	1.684,00
	Subtotal Capítulo 2	1.684,00	0,00	1.684,00	0,00	1.684,00
640	INVESTIGACIÓN CIENTÍFICA	147,96	0,00	147,96	147,96	0,00
	Subtotal Artículo 64	147,96	0,00	147,96	147,96	0,00
	Subtotal Capítulo 6	147,96	0,00	147,96	147,96	0,00
TOTAL		1.831,96	0,00	1.831,96	147,96	1.684,00

Universidad de La Laguna

ESTADO DE EJECUCIÓN DEL GASTO

OBLIGACIONES DEL PRESUPUESTO DE CERRADOS DEL EJERCICIO 2012

A DÍA: lunes, 31 de diciembre de 2012

EJERCICIO: 2010

Clasificación Orgánica:	18 UNIVERSIDAD DE LA LAGUNA
Clasificación Funcional:	423C ACCION SOLIDARIA Y PROMOCION SOCIAL

Clasificación Económica	Explicación	Obligaciones Pendtes. de Pago a 1 de Enero	Rectificaciones de saldo entrante y anulaciones	Total Obligaciones	Pagos Realizados	Obligaciones Pendtes. de Pago a 31 de Diciembre
489	AYUDAS A ALUMNOS Y COLEGIOS MAYORES	623,11	0,00	623,11	0,00	623,11
	Subtotal Artículo 48	623,11	0,00	623,11	0,00	623,11
	Subtotal Capítulo 4	623,11	0,00	623,11	0,00	623,11
TOTAL		623,11	0,00	623,11	0,00	623,11

EJERCICIO: 2010

Clasificación Orgánica:	18 UNIVERSIDAD DE LA LAGUNA
Clasificación Funcional:	423D Convergencia Europea

Clasificación Económica	Explicación	Obligaciones Pendtes. de Pago a 1 de Enero	Rectificaciones de saldo entrante y anulaciones	Total Obligaciones	Pagos Realizados	Obligaciones Pendtes. de Pago a 31 de Diciembre
226	GASTOS DIVERSOS	285,83	0,00	285,83	0,00	285,83
	Subtotal Artículo 22	285,83	0,00	285,83	0,00	285,83
	Subtotal Capítulo 2	285,83	0,00	285,83	0,00	285,83
TOTAL		285,83	0,00	285,83	0,00	285,83

Universidad de La Laguna

ESTADO DE EJECUCIÓN DEL GASTO

OBLIGACIONES DEL PRESUPUESTO DE CERRADOS DEL EJERCICIO 2012

A DÍA: lunes, 31 de diciembre de 2012

EJERCICIO: 2010

Clasificación Orgánica:	18 UNIVERSIDAD DE LA LAGUNA
Clasificación Funcional:	541C INVESTIGACIÓN CIENTÍFICA

Clasificación Económica	Explicación	Obligaciones Pendtes. de Pago a 1 de Enero	Rectificaciones de saldo entrante y anulaciones	Total Obligaciones	Pagos Realizados	Obligaciones Pendtes. de Pago a 31 de Diciembre
226	GASTOS DIVERSOS	310,11	0,00	310,11	0,00	310,11
	Subtotal Artículo 22	310,11	0,00	310,11	0,00	310,11
	Subtotal Capítulo 2	310,11	0,00	310,11	0,00	310,11
640	INVESTIGACIÓN CIENTÍFICA	8.462,02	-248,40	8.213,62	5.690,74	2.522,88
	Subtotal Artículo 64	8.462,02	-248,40	8.213,62	5.690,74	2.522,88
	Subtotal Capítulo 6	8.462,02	-248,40	8.213,62	5.690,74	2.522,88
TOTAL		8.772,13	-248,40	8.523,73	5.690,74	2.832,99

EJERCICIO: 2010

Clasificación Orgánica:	CI CONTRATOS INVESTIGACIÓN ART. 83 LOU
Clasificación Funcional:	541C INVESTIGACIÓN CIENTÍFICA

Clasificación Económica	Explicación	Obligaciones Pendtes. de Pago a 1 de Enero	Rectificaciones de saldo entrante y anulaciones	Total Obligaciones	Pagos Realizados	Obligaciones Pendtes. de Pago a 31 de Diciembre
640	INVESTIGACIÓN CIENTÍFICA	351,31	0,00	351,31	0,00	351,31
	Subtotal Artículo 64	351,31	0,00	351,31	0,00	351,31
	Subtotal Capítulo 6	351,31	0,00	351,31	0,00	351,31
TOTAL		351,31	0,00	351,31	0,00	351,31

Universidad de La Laguna

ESTADO DE EJECUCIÓN DEL GASTO

OBLIGACIONES DEL PRESUPUESTO DE CERRADOS DEL EJERCICIO 2012

A DÍA: lunes, 31 de diciembre de 2012

EJERCICIO: 2010

Clasificación Orgánica:	PI (SIN DESCRIPCIÓN)
Clasificación Funcional:	541C INVESTIGACIÓN CIENTÍFICA

Clasificación Económica	Explicación	Obligaciones Pendtes. de Pago a 1 de Enero	Rectificaciones de saldo entrante y anulaciones	Total Obligaciones	Pagos Realizados	Obligaciones Pendtes. de Pago a 31 de Diciembre
640	INVESTIGACIÓN CIENTÍFICA	327,41	0,00	327,41	327,41	0,00
	Subtotal Artículo 64	327,41	0,00	327,41	327,41	0,00
	Subtotal Capítulo 6	327,41	0,00	327,41	327,41	0,00
	TOTAL	327,41	0,00	327,41	327,41	0,00

Universidad de La Laguna

ESTADO DE EJECUCIÓN DEL GASTO

OBLIGACIONES DEL PRESUPUESTO DE CERRADOS DEL EJERCICIO 2012

A DÍA: lunes, 31 de diciembre de 2012

EJERCICIO: 2011

Clasificación Orgánica:	18 UNIVERSIDAD DE LA LAGUNA
Clasificación Funcional:	421B FUNCIONAMIENTO OPERATIVO DE CENTROS, DEPARTAMENTOS Y SERVICI

Clasificación Económica	Explicación	Obligaciones Pendtes. de Pago a 1 de Enero	Rectificaciones de saldo entrante y anulaciones	Total Obligaciones	Pagos Realizados	Obligaciones Pendtes. de Pago a 31 de Diciembre
160	CUOTAS SOCIALES	538.726,54	0,00	538.726,54	538.726,54	0,00
	Subtotal Artículo 16	538.726,54	0,00	538.726,54	538.726,54	0,00
	Subtotal Capítulo 1	538.726,54	0,00	538.726,54	538.726,54	0,00
203	MAQUINARIA, INSTALACIÓN Y UTILLAJE	13.042,93	0,00	13.042,93	13.042,93	0,00
	Subtotal Artículo 20	13.042,93	0,00	13.042,93	13.042,93	0,00
210	REPARACIÓN Y CONSERVACIONES. TERRENOS Y BIENES NATURALES	6.234,27	0,00	6.234,27	6.234,27	0,00
212	EDIFICIOS Y OTRAS CONSTRUCCIONES	30.170,86	0,00	30.170,86	30.170,86	0,00
216	EQUIPOS PARA PROCESOS DE INFORMACIÓN	4.600,36	0,00	4.600,36	4.600,36	0,00
213	MAQUINARIA, INSTALACIÓN Y UTILLAJE	268.929,00	0,00	268.929,00	266.591,63	2.337,37
214	MATERIAL DE TRANSPORTE	458,17	0,00	458,17	458,17	0,00
	Subtotal Artículo 21	310.392,66	0,00	310.392,66	308.055,29	2.337,37
221	SUMINISTROS	273.399,15	0,00	273.399,15	273.399,15	0,00
226	GASTOS DIVERSOS	92.820,56	0,00	92.820,56	89.477,51	3.343,05
222	CÓMUNICACIONES	2.181,07	0,00	2.181,07	2.181,07	0,00
227	TRÁBAJOS REALIZDOS POR OTRAS EMPRESAS	1.567.372,30	-520,80	1.566.851,50	1.566.851,50	0,00
223	TRANSPORTES	11,55	0,00	11,55	11,55	0,00
225	TRIBUTOS	9.455,46	0,00	9.455,46	9.455,46	0,00
220	MATERIAL DE OFICINA	21.037,55	0,00	21.037,55	21.037,55	0,00
	Subtotal Artículo 22	1.966.277,64	-520,80	1.965.756,84	1.962.413,79	3.343,05
231	LOCOMOCIÓN	3.759,42	0,00	3.759,42	3.582,79	176,63
230	DIETAS	5.529,29	0,00	5.529,29	5.230,09	299,20
233	OTRAS INDEMNIZACIONES	892,54	0,00	892,54	892,54	0,00
	Subtotal Artículo 23	10.181,25	0,00	10.181,25	9.705,42	475,83
251	CON ENTIDADES DE SEGURO LIBRE	5.950,87	0,00	5.950,87	5.950,87	0,00

Universidad de La Laguna

ESTADO DE EJECUCIÓN DEL GASTO

OBLIGACIONES DEL PRESUPUESTO DE CERRADOS DEL EJERCICIO 2012

A DÍA: lunes, 31 de diciembre de 2012

Clasificación Económica	Explicación	Obligaciones Pendtes. de Pago a 1 de Enero	Rectificaciones de saldo entrante y anulaciones	Total Obligaciones	Pagos Realizados	Obligaciones Pendtes. de Pago a 31 de Diciembre
	Subtotal Artículo 25	5.950,87	0,00	5.950,87	5.950,87	0,00
	Subtotal Capítulo 2	2.305.845,35	-520,80	2.305.324,55	2.299.168,30	6.156,25
450	A COMUNIDADES AUTÓNOMAS	0,00	220.458,62	220.458,62	220.458,62	0,00
	Subtotal Artículo 45	0,00	220.458,62	220.458,62	220.458,62	0,00
480	A FAMILIAS E INSTITUCIONES SIN FINES DE LUCRO	10.000,00	0,00	10.000,00	10.000,00	0,00
489	AYUDAS A ALUMNOS Y COLEGIOS MAYORES	3.765,20	0,00	3.765,20	3.765,20	0,00
	Subtotal Artículo 48	13.765,20	0,00	13.765,20	13.765,20	0,00
	Subtotal Capítulo 4	13.765,20	220.458,62	234.223,82	234.223,82	0,00
623	EN MAQUINARIA, INSTALACIÓN Y UTILLAJE	75.507,20	0,00	75.507,20	75.507,20	0,00
620	FONDOS BIBLIOGRÁFICOS	62.599,96	0,00	62.599,96	62.599,96	0,00
625	EN MOBILIARIO Y ENSERES	12.681,21	0,00	12.681,21	12.681,21	0,00
622	EN EDIFICIOS, OTRAS CONSTRUCCIONES Y SERVICIOS	833.594,31	0,00	833.594,31	833.594,31	0,00
626	EN EQUIPOS PARA PROCESOS DE LA INFORMACIÓN	39.894,45	0,00	39.894,45	39.894,45	0,00
	Subtotal Artículo 62	1.024.277,13	0,00	1.024.277,13	1.024.277,13	0,00
630	REFORMAS Y MEJORAS ORDINARIAS	42.669,33	0,00	42.669,33	42.669,33	0,00
	Subtotal Artículo 63	42.669,33	0,00	42.669,33	42.669,33	0,00
644	PROPIEDAD INTELECTUAL E INDUSTRIAL	7.330,65	0,00	7.330,65	7.330,65	0,00
642	APLICACIONES INFORMÁTICAS SOFTWARE	171.903,88	0,00	171.903,88	171.903,88	0,00
	Subtotal Artículo 64	179.234,53	0,00	179.234,53	179.234,53	0,00
	Subtotal Capítulo 6	1.246.180,99	0,00	1.246.180,99	1.246.180,99	0,00
	TOTAL	4.104.518,08	219.937,82	4.324.455,90	4.318.299,65	6.156,25

Universidad de La Laguna

ESTADO DE EJECUCIÓN DEL GASTO

OBLIGACIONES DEL PRESUPUESTO DE CERRADOS DEL EJERCICIO 2012

A DÍA: lunes, 31 de diciembre de 2012

EJERCICIO: 2011

Clasificación Orgánica:	18 UNIVERSIDAD DE LA LAGUNA
Clasificación Funcional:	422A ENSEÑANZAS UNIVERSITARIAS

Clasificación Económica	Explicación	Obligaciones Pendtes. de Pago a 1 de Enero	Rectificaciones de saldo entrante y anulaciones	Total Obligaciones	Pagos Realizados	Obligaciones Pendtes. de Pago a 31 de Diciembre
160	CUOTAS SOCIALES	305.802,56	0,00	305.802,56	305.802,56	0,00
	Subtotal Artículo 16	305.802,56	0,00	305.802,56	305.802,56	0,00
	Subtotal Capítulo 1	305.802,56	0,00	305.802,56	305.802,56	0,00
203	MAQUINARIA, INSTALACIÓN Y UTILLAJE	12.157,93	0,00	12.157,93	12.157,93	0,00
205	ARRENDAMIENTO MOBILIARIO Y ENSERES	14,32	0,00	14,32	14,32	0,00
206	EQUIPOS PROCESOS DE INFORMACIÓN	153,95	0,00	153,95	153,95	0,00
	Subtotal Artículo 20	12.326,20	0,00	12.326,20	12.326,20	0,00
217	EQUIPAMIENTO DE LABORATORIO	303,69	0,00	303,69	303,69	0,00
215	MOBILIARIO Y ENSERES	8.046,65	0,00	8.046,65	8.046,65	0,00
216	EQUIPOS PARA PROCESOS DE INFORMACIÓN	6.258,10	0,00	6.258,10	6.258,10	0,00
213	MAQUINARIA, INSTALACIÓN Y UTILLAJE	34.539,35	0,00	34.539,35	34.539,35	0,00
210	REPARACIÓN Y CONSERVACIONES. TERRENOS Y BIENES NATURALES	5.503,21	0,00	5.503,21	5.503,21	0,00
212	EDIFICIOS Y OTRAS CONSTRUCCIONES	65.124,40	0,00	65.124,40	65.124,40	0,00
	Subtotal Artículo 21	119.775,40	0,00	119.775,40	119.775,40	0,00
222	CÓMUNICACIONES	72,59	0,00	72,59	72,59	0,00
227	TRÁBAJOS REALIZDOS POR OTRAS EMPRESAS	59.237,87	0,00	59.237,87	59.177,87	60,00
226	GASTOS DIVERSOS	185.665,86	-161,97	185.503,89	183.495,44	2.008,45
221	SUMINISTROS	238.620,61	0,00	238.620,61	238.620,61	0,00
223	TRANSPORTES	3.781,96	0,00	3.781,96	3.781,96	0,00
220	MATERIAL DE OFICINA	91.704,80	0,00	91.704,80	91.704,80	0,00
	Subtotal Artículo 22	579.083,69	-161,97	578.921,72	576.853,27	2.068,45
230	DIETAS	6.158,95	0,00	6.158,95	6.158,95	0,00
231	LOCOMOCIÓN	4.143,51	0,00	4.143,51	4.143,51	0,00

Universidad de La Laguna

ESTADO DE EJECUCIÓN DEL GASTO

OBLIGACIONES DEL PRESUPUESTO DE CERRADOS DEL EJERCICIO 2012

A DÍA: lunes, 31 de diciembre de 2012

Clasificación Económica	Explicación	Obligaciones Pendtes. de Pago a 1 de Enero	Rectificaciones de saldo entrante y anulaciones	Total Obligaciones	Pagos Realizados	Obligaciones Pendtes. de Pago a 31 de Diciembre
	Subtotal Artículo 23	10.302,46	0,00	10.302,46	10.302,46	0,00
	Subtotal Capítulo 2	721.487,75	-161,97	721.325,78	719.257,33	2.068,45
489	AYÚDAS A ALUMNOS Y COLEGIOS MAYORES	35.430,83	0,00	35.430,83	35.430,83	0,00
480	A FAMILIAS E INSTITUCIONES SIN FINES DE LUCRO	67.093,90	0,00	67.093,90	67.093,90	0,00
487	AYÚDAS A CONGRESOS Y PREMIOS	5.800,00	0,00	5.800,00	5.800,00	0,00
	Subtotal Artículo 48	108.324,73	0,00	108.324,73	108.324,73	0,00
	Subtotal Capítulo 4	108.324,73	0,00	108.324,73	108.324,73	0,00
628	OTRO INMOVILIZADO MATERIAL	2.670,00	0,00	2.670,00	2.670,00	0,00
623	EN MAQUINARIA, INSTALACIÓN Y UTILLAJE	110.264,43	0,00	110.264,43	110.264,43	0,00
626	EN EQUIPOS PARA PROCESOS DE LA INFORMACIÓN	183.011,29	0,00	183.011,29	183.011,29	0,00
625	EN MOBILIARIO Y ENSERES	70.270,99	0,00	70.270,99	70.270,99	0,00
620	FONDOS BIBLIOGRÁFICOS	39.583,92	0,00	39.583,92	39.583,92	0,00
	Subtotal Artículo 62	405.800,63	0,00	405.800,63	405.800,63	0,00
633	EN MAQUINARIA, INSTALACIÓN Y UTILLAJE	180,02	0,00	180,02	180,02	0,00
	Subtotal Artículo 63	180,02	0,00	180,02	180,02	0,00
640	INVESTIGACIÓN CIENTÍFICA	65.454,69	0,00	65.454,69	65.454,69	0,00
642	APLICACIONES INFORMÁTICAS SOFTWARE	7.370,97	0,00	7.370,97	7.370,97	0,00
	Subtotal Artículo 64	72.825,66	0,00	72.825,66	72.825,66	0,00
	Subtotal Capítulo 6	478.806,31	0,00	478.806,31	478.806,31	0,00
790	AL EXTERIOR	9.601,92	0,00	9.601,92	9.601,92	0,00
	Subtotal Artículo 79	9.601,92	0,00	9.601,92	9.601,92	0,00
	Subtotal Capítulo 7	9.601,92	0,00	9.601,92	9.601,92	0,00
TOTAL		1.624.023,27	-161,97	1.623.861,30	1.621.792,85	2.068,45

Universidad de La Laguna

ESTADO DE EJECUCIÓN DEL GASTO

OBLIGACIONES DEL PRESUPUESTO DE CERRADOS DEL EJERCICIO 2012

A DÍA: lunes, 31 de diciembre de 2012

EJERCICIO: 2011

Clasificación Orgánica:	18 UNIVERSIDAD DE LA LAGUNA
Clasificación Funcional:	423B FORMACION Y DESARROLLO PROFESIONAL

Clasificación Económica	Explicación	Obligaciones Pendtes. de Pago a 1 de Enero	Rectificaciones de saldo entrante y anulaciones	Total Obligaciones	Pagos Realizados	Obligaciones Pendtes. de Pago a 31 de Diciembre
162	GASTOS SOCIALES FUNCIONARIOS	2.190,00	0,00	2.190,00	2.190,00	0,00
163	GASTOS SOCIALES DEL PERSONAL LABORAL	879,00	0,00	879,00	879,00	0,00
	Subtotal Artículo 16	3.069,00	0,00	3.069,00	3.069,00	0,00
	Subtotal Capítulo 1	3.069,00	0,00	3.069,00	3.069,00	0,00
213	MAQUINARIA, INSTALACIÓN Y UTILLAJE	1.682,23	0,00	1.682,23	1.682,23	0,00
	Subtotal Artículo 21	1.682,23	0,00	1.682,23	1.682,23	0,00
226	GASTOS DIVERSOS	75.222,06	0,00	75.222,06	71.371,57	3.850,49
220	MATERIAL DE OFICINA	246,75	0,00	246,75	246,75	0,00
	Subtotal Artículo 22	75.468,81	0,00	75.468,81	71.618,32	3.850,49
231	LOCOMOCIÓN	2.498,48	0,00	2.498,48	2.498,48	0,00
233	OTRAS INDEMNIZACIONES	4.912,00	0,00	4.912,00	4.912,00	0,00
230	DIÉTAS	4.981,30	0,00	4.981,30	4.981,30	0,00
	Subtotal Artículo 23	12.391,78	0,00	12.391,78	12.391,78	0,00
	Subtotal Capítulo 2	89.542,82	0,00	89.542,82	85.692,33	3.850,49
488	AL PERSONAL DE LA UNIVERSIDAD	103.105,55	0,00	103.105,55	103.105,55	0,00
	Subtotal Artículo 48	103.105,55	0,00	103.105,55	103.105,55	0,00
	Subtotal Capítulo 4	103.105,55	0,00	103.105,55	103.105,55	0,00
625	EN MOBILIARIO Y ENSERES	1.309,77	0,00	1.309,77	1.309,77	0,00
	Subtotal Artículo 62	1.309,77	0,00	1.309,77	1.309,77	0,00
640	INVESTIGACIÓN CIENTÍFICA	112.826,44	330,96	113.157,40	112.792,07	365,33
	Subtotal Artículo 64	112.826,44	330,96	113.157,40	112.792,07	365,33
	Subtotal Capítulo 6	114.136,21	330,96	114.467,17	114.101,84	365,33
TOTAL		309.853,58	330,96	310.184,54	305.968,72	4.215,82

Universidad de La Laguna

ESTADO DE EJECUCIÓN DEL GASTO

OBLIGACIONES DEL PRESUPUESTO DE CERRADOS DEL EJERCICIO 2012

A DÍA: lunes, 31 de diciembre de 2012

EJERCICIO: 2011

Clasificación Orgánica:	18 UNIVERSIDAD DE LA LAGUNA
Clasificación Funcional:	423C ACCION SOLIDARIA Y PROMOCION SOCIAL

Clasificación Económica	Explicación	Obligaciones Pendtes. de Pago a 1 de Enero	Rectificaciones de saldo entrante y anulaciones	Total Obligaciones	Pagos Realizados	Obligaciones Pendtes. de Pago a 31 de Diciembre
162	GASTOS SOCIALES FUNCIONARIOS	30.866,00	0,00	30.866,00	30.866,00	0,00
163	GASTOS SOCIALES DEL PERSONAL LABORAL	18.090,00	0,00	18.090,00	18.090,00	0,00
	Subtotal Artículo 16	48.956,00	0,00	48.956,00	48.956,00	0,00
	Subtotal Capítulo 1	48.956,00	0,00	48.956,00	48.956,00	0,00
212	EDIFICIOS Y OTRAS CONSTRUCCIONES	10.555,29	0,00	10.555,29	10.555,29	0,00
213	MAQUINARIA, INSTALACIÓN Y UTILLAJE	1.636,25	0,00	1.636,25	1.636,25	0,00
	Subtotal Artículo 21	12.191,54	0,00	12.191,54	12.191,54	0,00
226	GASTOS DIVERSOS	809,88	0,00	809,88	809,88	0,00
221	SÚMINISTROS	101.939,03	0,00	101.939,03	101.939,03	0,00
220	MATERIAL DE OFICINA	4.773,88	0,00	4.773,88	4.513,78	260,10
227	TRÁBAJOS REALIZDOS POR OTRAS EMPRESAS	1.301,93	0,00	1.301,93	1.301,93	0,00
	Subtotal Artículo 22	108.824,72	0,00	108.824,72	108.564,62	260,10
	Subtotal Capítulo 2	121.016,26	0,00	121.016,26	120.756,16	260,10
489	AYÚDAS A ALUMNOS Y COLEGIOS MAYORES	87.212,33	-223,70	86.988,63	86.988,63	0,00
	Subtotal Artículo 48	87.212,33	-223,70	86.988,63	86.988,63	0,00
	Subtotal Capítulo 4	87.212,33	-223,70	86.988,63	86.988,63	0,00
625	EN MOBILIARIO Y ENSERES	506,00	0,00	506,00	506,00	0,00
626	EN EQUIPOS PARA PROCESOS DE LA INFORMACIÓN	519,75	0,00	519,75	519,75	0,00
623	EN MAQUINARIA, INSTALACIÓN Y UTILLAJE	1.303,24	0,00	1.303,24	1.303,24	0,00
	Subtotal Artículo 62	2.328,99	0,00	2.328,99	2.328,99	0,00
	Subtotal Capítulo 6	2.328,99	0,00	2.328,99	2.328,99	0,00
TOTAL		259.513,58	-223,70	259.289,88	259.029,78	260,10

Universidad de La Laguna

ESTADO DE EJECUCIÓN DEL GASTO

OBLIGACIONES DEL PRESUPUESTO DE CERRADOS DEL EJERCICIO 2012

A DÍA: lunes, 31 de diciembre de 2012

EJERCICIO: 2011

Clasificación Orgánica:	18 UNIVERSIDAD DE LA LAGUNA
Clasificación Funcional:	423D Convergencia Europea

Clasificación Económica	Explicación	Obligaciones Pendtes. de Pago a 1 de Enero	Rectificaciones de saldo entrante y anulaciones	Total Obligaciones	Pagos Realizados	Obligaciones Pendtes. de Pago a 31 de Diciembre
226	GASTOS DIVERSOS	27.009,54	0,00	27.009,54	26.885,07	124,47
221	SUMINISTROS	1.654,56	0,00	1.654,56	1.654,56	0,00
227	TRÁBAJOS REALIZDOS POR OTRAS EMPRESAS	1.080,80	0,00	1.080,80	1.080,80	0,00
220	MATERIAL DE OFICINA	1.789,57	0,00	1.789,57	1.789,57	0,00
	Subtotal Artículo 22	31.534,47	0,00	31.534,47	31.410,00	124,47
230	DIETAS	112,20	0,00	112,20	112,20	0,00
231	LOCOMOCIÓN	610,79	0,00	610,79	610,79	0,00
	Subtotal Artículo 23	722,99	0,00	722,99	722,99	0,00
	Subtotal Capítulo 2	32.257,46	0,00	32.257,46	32.132,99	124,47
625	EN MOBILIARIO Y ENSERES	327,47	0,00	327,47	327,47	0,00
626	EN EQUIPOS PARA PROCESOS DE LA INFORMACIÓN	708,75	0,00	708,75	708,75	0,00
	Subtotal Artículo 62	1.036,22	0,00	1.036,22	1.036,22	0,00
	Subtotal Capítulo 6	1.036,22	0,00	1.036,22	1.036,22	0,00
TOTAL		33.293,68	0,00	33.293,68	33.169,21	124,47

Universidad de La Laguna

ESTADO DE EJECUCIÓN DEL GASTO

OBLIGACIONES DEL PRESUPUESTO DE CERRADOS DEL EJERCICIO 2012

A DÍA: lunes, 31 de diciembre de 2012

EJERCICIO: 2011

Clasificación Orgánica:	18 UNIVERSIDAD DE LA LAGUNA
Clasificación Funcional:	455A PROYECCION SOCIAL Y DEPORTES

Clasificación Económica	Explicación	Obligaciones Pendtes. de Pago a 1 de Enero	Rectificaciones de saldo entrante y anulaciones	Total Obligaciones	Pagos Realizados	Obligaciones Pendtes. de Pago a 31 de Diciembre
223	TRANSPORTES	821,10	0,00	821,10	821,10	0,00
226	GASTOS DIVERSOS	53.801,18	0,00	53.801,18	53.801,18	0,00
227	TRÁBAJOS REALIZDOS POR OTRAS EMPRESAS	26.115,36	0,00	26.115,36	26.115,36	0,00
220	MATERIAL DE OFICINA	1.020,79	0,00	1.020,79	1.020,79	0,00
221	SUMINISTROS	19.411,52	0,00	19.411,52	19.411,52	0,00
	Subtotal Artículo 22	101.169,95	0,00	101.169,95	101.169,95	0,00
230	DIETAS	523,60	0,00	523,60	523,60	0,00
231	LOCOMOCIÓN	489,30	0,00	489,30	489,30	0,00
	Subtotal Artículo 23	1.012,90	0,00	1.012,90	1.012,90	0,00
	Subtotal Capítulo 2	102.182,85	0,00	102.182,85	102.182,85	0,00
480	A FAMILIAS E INSTITUCIONES SIN FINES DE LUCRO	17.200,00	0,00	17.200,00	17.200,00	0,00
489	AYÚDAS A ALUMNOS Y COLEGIOS MAYORES	4.398,19	0,00	4.398,19	4.398,19	0,00
	Subtotal Artículo 48	21.598,19	0,00	21.598,19	21.598,19	0,00
	Subtotal Capítulo 4	21.598,19	0,00	21.598,19	21.598,19	0,00
626	EN EQUIPOS PARA PROCESOS DE LA INFORMACIÓN	4.315,35	0,00	4.315,35	4.315,35	0,00
623	EN MAQUINARIA, INSTALACIÓN Y UTILLAJE	2.162,85	0,00	2.162,85	2.162,85	0,00
625	EN MOBILIARIO Y ENSERES	1.334,71	0,00	1.334,71	1.334,71	0,00
620	FONDOS BIBLIOGRÁFICOS	1.000,00	0,00	1.000,00	1.000,00	0,00
	Subtotal Artículo 62	8.812,91	0,00	8.812,91	8.812,91	0,00
	Subtotal Capítulo 6	8.812,91	0,00	8.812,91	8.812,91	0,00
	TOTAL	132.593,95	0,00	132.593,95	132.593,95	0,00

Universidad de La Laguna

ESTADO DE EJECUCIÓN DEL GASTO

OBLIGACIONES DEL PRESUPUESTO DE CERRADOS DEL EJERCICIO 2012

A DÍA: lunes, 31 de diciembre de 2012

EJERCICIO: 2011

Clasificación Orgánica:	18 UNIVERSIDAD DE LA LAGUNA
Clasificación Funcional:	541C INVESTIGACIÓN CIENTÍFICA

Clasificación Económica	Explicación	Obligaciones Pendtes. de Pago a 1 de Enero	Rectificaciones de saldo entrante y anulaciones	Total Obligaciones	Pagos Realizados	Obligaciones Pendtes. de Pago a 31 de Diciembre
203	MAQUINARIA, INSTALACIÓN Y UTILLAJE	286,44	0,00	286,44	286,44	0,00
	Subtotal Artículo 20	286,44	0,00	286,44	286,44	0,00
213	MAQUINARIA, INSTALACIÓN Y UTILLAJE	267,75	0,00	267,75	267,75	0,00
216	EQUIPOS PARA PROCESOS DE INFORMACIÓN	99,90	0,00	99,90	99,90	0,00
	Subtotal Artículo 21	367,65	0,00	367,65	367,65	0,00
220	MATERIAL DE OFICINA	936,85	0,00	936,85	936,85	0,00
221	SUMINISTROS	8.287,36	0,00	8.287,36	8.287,36	0,00
226	GASTOS DIVERSOS	28.190,54	0,00	28.190,54	28.190,54	0,00
222	COMUNICACIONES	3,00	0,00	3,00	3,00	0,00
227	TRÁBAJOS REALIZDOS POR OTRAS EMPRESAS	18.392,47	0,00	18.392,47	18.152,47	240,00
	Subtotal Artículo 22	55.810,22	0,00	55.810,22	55.570,22	240,00
230	DIÉTAS	3.760,52	0,00	3.760,52	3.760,52	0,00
231	LOCOMOCIÓN	2.596,77	0,00	2.596,77	2.596,77	0,00
	Subtotal Artículo 23	6.357,29	0,00	6.357,29	6.357,29	0,00
	Subtotal Capítulo 2	62.821,60	0,00	62.821,60	62.581,60	240,00
480	A FAMILIAS E INSTITUCIONES SIN FINES DE LUCRO	1.000,00	0,00	1.000,00	0,00	1.000,00
	Subtotal Artículo 48	1.000,00	0,00	1.000,00	0,00	1.000,00
	Subtotal Capítulo 4	1.000,00	0,00	1.000,00	0,00	1.000,00
626	EN EQUIPOS PARA PROCESOS DE LA INFORMACIÓN	3.756,49	0,00	3.756,49	3.756,49	0,00
620	FONDOS BIBLIOGRÁFICOS	984.356,87	0,00	984.356,87	984.356,87	0,00
623	EN MAQUINARIA, INSTALACIÓN Y UTILLAJE	16.686,12	0,00	16.686,12	16.503,22	182,90
625	EN MOBILIARIO Y ENSERES	989,20	0,00	989,20	989,20	0,00
	Subtotal Artículo 62	1.005.788,68	0,00	1.005.788,68	1.005.605,78	182,90
630	REFORMAS Y MEJORAS ORDINARIAS	2.921,50	0,00	2.921,50	2.921,50	0,00

Universidad de La Laguna

ESTADO DE EJECUCIÓN DEL GASTO

OBLIGACIONES DEL PRESUPUESTO DE CERRADOS DEL EJERCICIO 2012

A DÍA: lunes, 31 de diciembre de 2012

Clasificación Económica	Explicación	Obligaciones Pendtes. de Pago a 1 de Enero	Rectificaciones de saldo entrante y anulaciones	Total Obligaciones	Pagos Realizados	Obligaciones Pendtes. de Pago a 31 de Diciembre
	Subtotal Artículo 63	2.921,50	0,00	2.921,50	2.921,50	0,00
642	APLICACIONES INFORMÁTICAS SOFTWARE	6.478,15	0,00	6.478,15	6.478,15	0,00
644	PROPIEDAD INTELECTUAL E INDUSTRIAL	6.236,43	0,00	6.236,43	6.236,43	0,00
640	INVESTIGACIÓN CIENTÍFICA	2.941.631,54	9.098,09	2.950.729,63	2.943.777,99	6.951,64
	Subtotal Artículo 64	2.954.346,12	9.098,09	2.963.444,21	2.956.492,57	6.951,64
	Subtotal Capítulo 6	3.963.056,30	9.098,09	3.972.154,39	3.965.019,85	7.134,54
780	A FAMILIAS E INSTITUCIONES SIN FINES DE LUCRO	5.306,80	0,00	5.306,80	5.306,80	0,00
	Subtotal Artículo 78	5.306,80	0,00	5.306,80	5.306,80	0,00
790	AL EXTERIOR	5.990,25	0,00	5.990,25	5.990,25	0,00
	Subtotal Artículo 79	5.990,25	0,00	5.990,25	5.990,25	0,00
	Subtotal Capítulo 7	11.297,05	0,00	11.297,05	11.297,05	0,00
TOTAL		4.038.174,95	9.098,09	4.047.273,04	4.038.898,50	8.374,54

EJERCICIO: 2011

Clasificación Orgánica:	CH (SIN DESCRIPCIÓN)
Clasificación Funcional:	455A PROYECCION SOCIAL Y DEPORTES

Clasificación Económica	Explicación	Obligaciones Pendtes. de Pago a 1 de Enero	Rectificaciones de saldo entrante y anulaciones	Total Obligaciones	Pagos Realizados	Obligaciones Pendtes. de Pago a 31 de Diciembre
226	GASTOS DIVERSOS	2.500,00	0,00	2.500,00	2.500,00	0,00
	Subtotal Artículo 22	2.500,00	0,00	2.500,00	2.500,00	0,00
	Subtotal Capítulo 2	2.500,00	0,00	2.500,00	2.500,00	0,00
TOTAL		2.500,00	0,00	2.500,00	2.500,00	0,00

Universidad de La Laguna

ESTADO DE EJECUCIÓN DEL GASTO

OBLIGACIONES DEL PRESUPUESTO DE CERRADOS DEL EJERCICIO 2012

A DÍA: lunes, 31 de diciembre de 2012

EJERCICIO: 2011

Clasificación Orgánica:	CI CONTRATOS INVESTIGACIÓN ART. 83 LOU
Clasificación Funcional:	541C INVESTIGACIÓN CIENTÍFICA

Clasificación Económica	Explicación	Obligaciones Pendtes. de Pago a 1 de Enero	Rectificaciones de saldo entrante y anulaciones	Total Obligaciones	Pagos Realizados	Obligaciones Pendtes. de Pago a 31 de Diciembre
640	INVESTIGACIÓN CIENTÍFICA	89.426,02	-2.598,33	86.827,69	86.827,69	0,00
	Subtotal Artículo 64	89.426,02	-2.598,33	86.827,69	86.827,69	0,00
	Subtotal Capítulo 6	89.426,02	-2.598,33	86.827,69	86.827,69	0,00
TOTAL		89.426,02	-2.598,33	86.827,69	86.827,69	0,00

EJERCICIO: 2011

Clasificación Orgánica:	PI (SIN DESCRIPCIÓN)
Clasificación Funcional:	541C INVESTIGACIÓN CIENTÍFICA

Clasificación Económica	Explicación	Obligaciones Pendtes. de Pago a 1 de Enero	Rectificaciones de saldo entrante y anulaciones	Total Obligaciones	Pagos Realizados	Obligaciones Pendtes. de Pago a 31 de Diciembre
640	INVESTIGACIÓN CIENTÍFICA	31.506,55	-455,95	31.050,60	30.650,60	400,00
	Subtotal Artículo 64	31.506,55	-455,95	31.050,60	30.650,60	400,00
	Subtotal Capítulo 6	31.506,55	-455,95	31.050,60	30.650,60	400,00
790	AL EXTERIOR	5.000,00	0,00	5.000,00	5.000,00	0,00
	Subtotal Artículo 79	5.000,00	0,00	5.000,00	5.000,00	0,00
	Subtotal Capítulo 7	5.000,00	0,00	5.000,00	5.000,00	0,00
TOTAL		36.506,55	-455,95	36.050,60	35.650,60	400,00

Universidad de La Laguna

ESTADO DE EJECUCIÓN DEL GASTO

OBLIGACIONES DEL PRESUPUESTO DE CERRADOS DEL EJERCICIO 2012

A DÍA: lunes, 31 de diciembre de 2012

EJERCICIO: 2011

Clasificación Orgánica:	SD (SIN DESCRIPCIÓN)
Clasificación Funcional:	422A ENSEÑANZAS UNIVERSITARIAS

Clasificación Económica	Explicación	Obligaciones Pendtes. de Pago a 1 de Enero	Rectificaciones de saldo entrante y anulaciones	Total Obligaciones	Pagos Realizados	Obligaciones Pendtes. de Pago a 31 de Diciembre
226	GASTOS DIVERSOS	4.864,00	0,00	4.864,00	4.864,00	0,00
	Subtotal Artículo 22	4.864,00	0,00	4.864,00	4.864,00	0,00
	Subtotal Capítulo 2	4.864,00	0,00	4.864,00	4.864,00	0,00
TOTAL		4.864,00	0,00	4.864,00	4.864,00	0,00

EJERCICIO: 2011

Clasificación Orgánica:	SE SERVICIO
Clasificación Funcional:	541C INVESTIGACIÓN CIENTÍFICA

Clasificación Económica	Explicación	Obligaciones Pendtes. de Pago a 1 de Enero	Rectificaciones de saldo entrante y anulaciones	Total Obligaciones	Pagos Realizados	Obligaciones Pendtes. de Pago a 31 de Diciembre
640	INVESTIGACIÓN CIENTÍFICA	40.913,65	0,00	40.913,65	40.913,65	0,00
	Subtotal Artículo 64	40.913,65	0,00	40.913,65	40.913,65	0,00
	Subtotal Capítulo 6	40.913,65	0,00	40.913,65	40.913,65	0,00
TOTAL		40.913,65	0,00	40.913,65	40.913,65	0,00

Universidad de La Laguna

ESTADO OPERATIVO

EJERCICIO 2012 FECHA 31/12/2012

GASTOS PRESUPUESTARIOS		IMPORTE
4		
421B1	ACTIVIDADES GENERALES	698.420,63
421B2	PERSONAL DE ADMINISTRACIÓN Y SERVICIOS Y CARGOS ACADÉMICOS	28.695.902,72
421B3	SUMINISTROS Y SERVICIOS DE GESTIÓN CENTRALIZADA	9.899.828,24
421B4	OBRAS Y EQUIPAMIENTO	5.590.360,88
421B5	MANTENIMIENTO DE INSTALACIONES Y EDIFICIOS	53.294,76
421B6	ALMACÉN CENTRAL	26.750,99
421B7	Plan de evaluación institucional de la ULL y programa de mejora.	40.890,78
421BG	COMUNICACIONES Y TECNOLOGÍA DE LA INFORMACIÓN	1.271.823,49
421BI	ELECCIONES	4.336,95
421BS	RIESGOS LABORALES	20.007,08
421BT	INVERSION, REPOSICION Y MANTENIMIENTO	839.329,06
421BW	ARCHIVO UNIVERSIDAD DE LA LAGUNA	4.725,04
421BY	SOFTWARE LIBRE	26.841,02
422A0	ENSEÑANZAS UNIVERSITARIAS	1.386.740,53
422A10	ACTIVIDADES GENERALES	1.374.333,15
422A11	MANTENIMIENTO DE CENTROS	153.137,88

Universidad de La Laguna

ESTADO OPERATIVO

EJERCICIO 2012 FECHA 31/12/2012

4		
422A12	AULAS DE INFORMATICA	79.035,08
422A13	ACTIVIDADES DOCENTES PRÁCTICAS	705.077,07
422A2	PERSONAL DOCENTE	79.170.977,57
422AA	TRIBUNALES DE SELECTIVIDAD	209.941,79
422AB	COORDINACIÓN L. O. G. S. E.	7.787,43
422AG	BECARIOS DE AULAS DE INFORMÁTICA	199.273,30
422AH	INFORMACIÓN Y ORIENTACIÓN AL ALUMNADO	91.558,88
422AJ	EVALUACIÓN DE LA CALIDAD DOCENTE	32.387,23
422AP	CAMPUS DOCENTE VIRTUAL	129.400,26
422AQ	FORMACION DEL PROFESORADO EN HERRAMIENTAS T. I. C.	11.258,58
422AU	ACCESO A LA UNIVERSIDAD	97.485,11
422AV	FORMACION E INNOVACION DOCENTE	69.741,98
422AW	PROGRAMA SENECA	318.200,00
422AX	MOVILIDAD INTERNACIONAL	53.787,75
422AY	COOPERACION UNIVERSITARIA AL DESARROLLO	28.563,61
423B1	ASISTENCIA A CONGRESOS Y REUNIONES	109.229,90
423B2	AYUDAS PARA CURSOS DE ESPECIALIZACIÓN Y ESTANCIAS CORTAS	65.272,49
423B3	ORGANIZACIÓN DE CONGRESOS Y REUNIONES	16.924,49

Universidad de La Laguna

ESTADO OPERATIVO

EJERCICIO 2012 FECHA 31/12/2012

4		
423B4	AYUDAS PARA TESIS	24.569,85
423B5	PROGRAMA PROPIO DE PROYECTOS DE INVESTIGACION	300.006,46
423B9	FORMACIÓN DEL PERSONAL DE ADMINISTRACIÓN Y SERVICIOS	72.858,76
423BE	TRIBUNALES DE OPOSICIÓN	39.589,94
423C1	BONOS DE COMEDOR	69.552,99
423C2	AYUDAS A GUARDERÍA	5.757,06
423C3	BOLSAS DE VIAJE	8.160,00
423C5	TRANSPORTE UNIVERSITARIO	55.227,00
423C8	BECAS Y AYUDAS AL ESTUDIO	6.056,72
423CC	AYUDAS ALUMNOS TERCER CICLO	10.737,50
423CH	ALOJAMIENTO UNIVERSITARIO	761.798,80
423CÑ	AYUDAS A ESPECIALES SITUACIONES FAMILIARES Y ECONOMICAS	43.181,09
423CQ	ALUMNOS ERASMUS	478.788,52
423CR	CONTRATO INSTITUCIONAL SOCRATES	290.453,10
423CS	ALUMNOS SOCRATES 9498 RESTOS	3.300,00
423CX	PROGRAMA DE ATENCION A LA DISCAPACIDAD	28.074,30
423CZ	ACTUACIONES EN FAVOR DEL PERSONAL	979.174,15
423D0	Proyecto de Convergencia Europea y nuevos planes de estudios.	209.129,04

Universidad de La Laguna

ESTADO OPERATIVO

EJERCICIO 2012 FECHA 31/12/2012

4		
455A1	CURSOS Y TALLERES CULTURALES	75.949,37
455A2	AULAS CULTURALES	37.184,80
455A3	ACTIVIDADES CULTURALES	46.114,98
455A4	DEPORTE UNIVERSITARIO	158.972,43
455AA	AGRUPACIONES Y ASOCIACIONES DE ESTUDIANTES	5.034,34
455AE	GRUPOS CLAUSTRALES	7.229,99
455AK	PROGRAMA PARA MAYORES DEL VICERRECTORADO DE EXTENSION UNIVERSITARIA	43.357,26
455AQ	RELACIONES CON LOS CABILDOS	349,73
455AR	IMAGEN INSTITUCIONAL Y LIDERAZGO SOCIAL DE LA U. L. L.	30.407,72
455AT	ACTIVIDADES CULTURALES Y GESTION DE PARANINFO	49.126,58
455ATC	ACTIVIDADES PARANINFO CACHE	11.292,52
455AU	UNIDAD DE IGUALDAD DE GENERO	1.660,98
455AV	REPRESENTACION ESTUDIANTIL	4.195,92
	Total Función 4	135.339.917,62
5		
541C0	INVESTIGACIÓN CIENTÍFICA	345.019,51
541C0F	INVESTIGACIÓN CIENTÍFICA. FUNGIBLE	1.011.072,92
541C0G	INVESTIGACIÓN CIENTÍFICA. OTROS GASTOS	1.364.368,65
541C0I	INVESTIGACIÓN CIENTÍFICA. INVENTARIABLE	1.338.759,32

Universidad de La Laguna

ESTADO OPERATIVO

EJERCICIO 2012 FECHA 31/12/2012

5			
541C0P	INVESTIGACIÓN CIENTÍFICA. PERSONAL		3.732.619,63
541C0V	INVESTIGACIÓN CIENTÍFICA. VIAJES Y DIETAS		891.020,40
541C0X	PROYECTOS DE COOPERACIÓN COMISIÓN EUROPEA		7.443,15
541C2	MANTENIMIENTO DEL SERVICIO DE ANIMALARIO		36.779,48
541C4	MANTENIMIENTO DEL SERVICIO DE ELECTRÓNICA		8.954,49
541C8	BECAS CAJACANARIAS		512.374,65
541C9	EDICIONES UNIVERSITARIAS		91.165,11
541CA	MANTENIMIENTO DE LOS SERVICIOS DE APOYO A LA INVESTIGACIÓN		92.968,42
541CD	ADQUISICIÓN DE REVISTAS CIENTÍFICAS		2.052.013,71
541CG	PROMOCIÓN Y DESARROLLO DE LA INVESTIGACIÓN		70.803,39
541CI	TESIS DOCTORALES		125.456,45
541CS	OFICINA DE TRANSFERENCIA DE RESULTADOS DE INVESTIGACION OTRI		32.705,65
541CU	BECAS I D I		11.179,61
541CV	OFICINA DE PROYECTOS EUROPEOS		982,13
	Total Función	5	11.725.686,67
TOTAL			147.065.604,29

Universidad de La Laguna

ESTADO OPERATIVO

EJERCICIO 2012 FECHA 31/12/2012

INGRESOS PRESUPUESTARIOS		IMPORTE
3		
303	TASAS ACADEMICAS	17.540.778,96
307	DERECHOS DE EXAMEN	4.585,58
309	OTRAS TASAS	8.475,58
	Total Articulo 30	17.553.840,12
310	DERECHOS DE MATRICULA EN CURSOS Y SEMINARIOS	121.925,39
319	OTROS PRECIOS PUBLICOS	1.213.308,44
	Total Articulo 31	1.335.233,83
329	OTROS INGRESOS PROCEDENTES DE PRESTACION DE SERV	1.041.531,16
	Total Articulo 32	1.041.531,16
330	VENTA DE PUBLICACIONES PROPIAS	9.128,41
332	VENTA DE FOTOCOPIAS Y OTROS PRODUCTOS DE REPROGR	83.657,24
339	VENTA DE OTROS BIENES	57,50
	Total Articulo 33	92.843,15
380	DE EJERCICIOS CERRADOS	3.321,59
	Total Articulo 38	3.321,59
390	DE VARIOS	188.226,19
399	INGRESOS DIVERSOS	17.738,60
	Total Articulo 39	205.964,79
	Total Capitulo 3	20.232.734,64
4		
400	DEL MINISTERIO DE EDUCACION	864.762,36
	Total Articulo 40	864.762,36
410	TRANSFERENCIAS CORRIENTES DE ORG. AUTON. ADMINIS	8.874,00
	Total Articulo 41	8.874,00
450	DE LA COMUNIDAD AUTONOMA DE CANARIAS	112.719.217,53
	Total Articulo 45	112.719.217,53
460	DE AYUNTAMIENTOS	22.500,00
461	DE DIPUTACIONES Y CABILDOS INSULARES	52.674,95
	Total Articulo 46	75.174,95
470	DE EMPRESAS PRIVADAS	844.138,30
	Total Articulo 47	844.138,30

Universidad de La Laguna

ESTADO OPERATIVO

EJERCICIO 2012 FECHA 31/12/2012

4			
480	DE FAMILIAS E INSTITUCIONES SIN FINES DE LUCRO		700,00
	Total Articulo 48		700,00
490	DEL FONDO SOCIAL EUROPEO		78.744,89
	Total Articulo 49		78.744,89
	Total Capitulo 4		114.591.612,03
5			
520	INTERESES DE CUENTAS BANCARIAS		74.267,30
	Total Articulo 52		74.267,30
540	ALQUILER Y PRODUCTOS DE INMUEBLES		110.153,80
	Total Articulo 54		110.153,80
550	DE CONCESIONES ADMINISTRATIVAS		288.634,86
	Total Articulo 55		288.634,86
591	INGRESOS BIBLIOTECARIOS		4.618,11
592	DE LA FUNDACION		55.512,47
	Total Articulo 59		60.130,58
	Total Capitulo 5		533.186,54
7			
700	DEL MINISTERIO DE EDUCACION		3.072.122,43
701	DE OTROS DEPARTAMENTOS MINISTERIALES		245.453,71
	Total Articulo 70		3.317.576,14
750	COMUNID. AUTONOMA DE CANARIAS		4.475.565,02
	Total Articulo 75		4.475.565,02
790	DEL FONDO EUROPEO DE DESARROLLO REGIONAL		3.713.751,28
	Total Articulo 79		3.713.751,28
	Total Capitulo 7		11.506.892,44
8			
831	A LARGO PLAZO		849.048,38
	Total Articulo 83		849.048,38
	Total Capitulo 8		849.048,38
9			
911	PREST. RECIBIDOS A LARGO PLAZO ENTES SECTOR PUBL		963.452,44
	Total Articulo 91		963.452,44
	Total Capitulo 9		963.452,44

Universidad de La Laguna

ESTADO OPERATIVO

EJERCICIO 2012 FECHA 31/12/2012

TOTAL	148.676.926,47
--------------	-----------------------

Universidad de La Laguna

ESTADO OPERATIVO

EJERCICIO 2012 FECHA 31/12/2012

GASTOS PRESUPUESTARIOS	IMPORTE	INGRESOS PRESUPUESTARIOS	IMPORTE
4 (SIN DESCRIPCIÓN)	135.339.917,62	3 TASAS, PRECIOS PUBLICOS Y OTROS INGRESOS	20.232.734,64
5 (SIN DESCRIPCIÓN)	11.725.686,67	4 TRANSFERENCIAS CORRIENTES	114.591.612,03
		5 INGRESOS PATRIMONIALES	533.186,54
		7 TRANSFERENCIAS DE CAPITAL	11.506.892,44
		8 ACTIVOS FINANCIEROS	849.048,38
		9 PASIVOS FINANCIEROS	963.452,44
TOTAL	147.065.604,29	TOTAL	148.676.926,47

Universidad de La Laguna

PROCESO DE GESTIÓN DE LOS INGRESOS PÚBLICOS

A) DERECHOS PRESUPUESTARIOS RECONOCIDOS NETOS

Ejercicio: 2012

Clasificación Económica	Explicación	Total Derechos Reconocidos	Total Derechos Anulados	Derechos Reconocidos Netos
303	TASAS ACADEMICAS	17.831.019,03	290.240,07	17.540.778,96
307	DERECHOS DE EXAMEN	4.885,98	300,40	4.585,58
309	OTRAS TASAS	39.920,89	31.445,31	8.475,58
	Subtotal Artículo 30	17.875.825,90	321.985,78	17.553.840,12
310	DERECHOS DE MATRICULA EN CURSOS Y SEMINARIOS	126.679,18	4.753,79	121.925,39
319	OTROS PRECIOS PUBLICOS	1.233.545,91	20.237,47	1.213.308,44
	Subtotal Artículo 31	1.360.225,09	24.991,26	1.335.233,83
329	OTROS INGRESOS PROCEDENTES DE PRESTACION DE SERV	1.043.704,49	2.173,33	1.041.531,16
	Subtotal Artículo 32	1.043.704,49	2.173,33	1.041.531,16
330	VENTA DE PUBLICACIONES PROPIAS	9.128,41	0,00	9.128,41
332	VENTA DE FOTOCOPIAS Y OTROS PRODUCTOS DE REPROGR	83.657,24	0,00	83.657,24
339	VENTA DE OTROS BIENES	57,50	0,00	57,50
	Subtotal Artículo 33	92.843,15	0,00	92.843,15
380	DE EJERCICIOS CERRADOS	3.321,59	0,00	3.321,59
	Subtotal Artículo 38	3.321,59	0,00	3.321,59
390	DE VARIOS	188.226,19	0,00	188.226,19
399	INGRESOS DIVERSOS	17.738,60	0,00	17.738,60
	Subtotal Artículo 39	205.964,79	0,00	205.964,79
	Subtotal Capítulo 3	20.581.885,01	349.150,37	20.232.734,64
400	DEL MINISTERIO DE EDUCACION	866.462,36	1.700,00	864.762,36
	Subtotal Artículo 40	866.462,36	1.700,00	864.762,36
410	TRANSFERENCIAS CORRIENTES DE ORG. AUTON. ADMINIS	8.874,00	0,00	8.874,00
	Subtotal Artículo 41	8.874,00	0,00	8.874,00
450	DE LA COMUNIDAD AUTONOMA DE CANARIAS	112.780.798,12	61.580,59	112.719.217,53
	Subtotal Artículo 45	112.780.798,12	61.580,59	112.719.217,53
460	DE AYUNTAMIENTOS	22.500,00	0,00	22.500,00
461	DE DIPUTACIONES Y CABILDOS INSULARES	52.674,95	0,00	52.674,95
	Subtotal Artículo 46	75.174,95	0,00	75.174,95
470	DE EMPRESAS PRIVADAS	844.138,30	0,00	844.138,30
	Subtotal Artículo 47	844.138,30	0,00	844.138,30
480	DE FAMILIAS E INSTITUCIONES SIN FINES DE LUCRO	700,00	0,00	700,00

Universidad de La Laguna

PROCESO DE GESTIÓN DE LOS INGRESOS PÚBLICOS

A) DERECHOS PRESUPUESTARIOS RECONOCIDOS NETOS

Ejercicio: 2012

Clasificación Económica	Explicación	Total Derechos Reconocidos	Total Derechos Anulados	Derechos Reconocidos Netos
	Subtotal Artículo 48	700,00	0,00	700,00
490	DEL FONDO SOCIAL EUROPEO	78.744,89	0,00	78.744,89
	Subtotal Artículo 49	78.744,89	0,00	78.744,89
	Subtotal Capítulo 4	114.654.892,62	63.280,59	114.591.612,03
520	INTERESES DE CUENTAS BANCARIAS	74.267,30	0,00	74.267,30
	Subtotal Artículo 52	74.267,30	0,00	74.267,30
540	ALQUILER Y PRODUCTOS DE INMUEBLES	113.362,32	3.208,52	110.153,80
	Subtotal Artículo 54	113.362,32	3.208,52	110.153,80
550	DE CONCESIONES ADMINISTRATIVAS	299.349,13	10.714,27	288.634,86
	Subtotal Artículo 55	299.349,13	10.714,27	288.634,86
591	INGRESOS BIBLIOTECARIOS	4.618,11	0,00	4.618,11
592	DE LA FUNDACION	55.512,47	0,00	55.512,47
	Subtotal Artículo 59	60.130,58	0,00	60.130,58
	Subtotal Capítulo 5	547.109,33	13.922,79	533.186,54
700	DEL MINISTERIO DE EDUCACION	3.072.122,43	0,00	3.072.122,43
701	DE OTROS DEPARTAMENTOS MINISTERIALES	245.453,71	0,00	245.453,71
	Subtotal Artículo 70	3.317.576,14	0,00	3.317.576,14
750	COMUNID. AUTONOMA DE CANARIAS	4.494.215,02	18.650,00	4.475.565,02
	Subtotal Artículo 75	4.494.215,02	18.650,00	4.475.565,02
790	DEL FONDO EUROPEO DE DESARROLLO REGIONAL	3.730.051,28	16.300,00	3.713.751,28
	Subtotal Artículo 79	3.730.051,28	16.300,00	3.713.751,28
	Subtotal Capítulo 7	11.541.842,44	34.950,00	11.506.892,44
831	A LARGO PLAZO	849.048,38	0,00	849.048,38
	Subtotal Artículo 83	849.048,38	0,00	849.048,38
870	REMANENTE DE TESORERIA	0,00	0,00	0,00
	Subtotal Artículo 87	0,00	0,00	0,00
	Subtotal Capítulo 8	849.048,38	0,00	849.048,38
911	PREST. RECIBIDOS A LARGO PLAZO ENTES SECTOR PUBL	963.452,44	0,00	963.452,44
	Subtotal Artículo 91	963.452,44	0,00	963.452,44
	Subtotal Capítulo 9	963.452,44	0,00	963.452,44
TOTAL		149.138.230,22	461.303,75	148.676.926,47

Universidad de La Laguna
PROCESO DE GESTIÓN DE LOS INGRESOS PÚBLICOS
A) DERECHOS PRESUPUESTARIOS RECONOCIDOS NETOS
Ejercicio: 2012

Explicación	Total Derechos Reconocidos	Total Derechos Anulados	Derechos Reconocidos Netos
Total Capitulo 1	0,00	0,00	0,00
Total Capitulo 2	0,00	0,00	0,00
Total Capitulo 3	20.581.885,01	349.150,37	20.232.734,64
Total Capitulo 4	114.654.892,62	63.280,59	114.591.612,03
Total Capitulo 5	547.109,33	13.922,79	533.186,54
TOTAL OPERACIONES CORRIENTES	135.783.886,96	426.353,75	135.357.533,21
Total Capitulo 6	0,00	0,00	0,00
Total Capitulo 7	11.541.842,44	34.950,00	11.506.892,44
TOTAL OPERACIONES DE CAPITAL	11.541.842,44	34.950,00	11.506.892,44
TOTAL OPERACIONES NO FINANCIERAS	147.325.729,40	461.303,75	146.864.425,65
Total Capitulo 8	849.048,38	0,00	849.048,38
Total Capitulo 9	963.452,44	0,00	963.452,44
TOTAL OPERACIONES FINANCIERAS	1.812.500,82	0,00	1.812.500,82
TOTAL SECCIÓN POR CAPITULOS	149.138.230,22	461.303,75	148.676.926,47

Universidad de La Laguna

I. DERECHOS A COBRAR DE PRESUPUESTOS CERRADOS

Ejercicio: 2012

EJERCICIO: 2006

Clasificación Económica	Explicación	Pendientes de Cobro a 1 de Enero	Rectificaciones Saldo Entrante	Derechos Anulados		Derechos Pendientes Cobro Totales
				Anulación Liquidaciones	Aplazamiento y Fraccionamiento	
450	DE LA COMUNIDAD AUTONOMA DE CANARIAS	40,00	0,00	0,00	0,00	40,00
	Subtotal Artículo 45	40,00	0,00	0,00	0,00	40,00
	Subtotal Capítulo 4	40,00	0,00	0,00	0,00	40,00
700	DEL MINISTERIO DE EDUCACION	761.250,00	0,00	0,00	0,00	761.250,00
	Subtotal Artículo 70	761.250,00	0,00	0,00	0,00	761.250,00
790	DEL FONDO EUROPEO DE DESARROLLO REGIONAL	55.711,08	0,00	0,00	0,00	55.711,08
	Subtotal Artículo 79	55.711,08	0,00	0,00	0,00	55.711,08
	Subtotal Capítulo 7	816.961,08	0,00	0,00	0,00	816.961,08
TOTAL		817.001,08	0,00	0,00	0,00	817.001,08

Universidad de La Laguna

I. DERECHOS A COBRAR DE PRESUPUESTOS CERRADOS

Ejercicio: 2012

EJERCICIO: 2007

Clasificación Económica	Explicación	Pendientes de Cobro a 1 de Enero	Rectificaciones Saldo Entrante	Derechos Anulados		Derechos Pendientes Cobro Totales
				Anulación Liquidaciones	Aplazamiento y Fraccionamiento	
329	OTROS INGRESOS PROCEDENTES DE PRESTACION DE SERV	7.299,04	0,00	0,00	0,00	7.299,04
	Subtotal Artículo 32	7.299,04	0,00	0,00	0,00	7.299,04
	Subtotal Capítulo 3	7.299,04	0,00	0,00	0,00	7.299,04
540	ALQUILER Y PRODUCTOS DE INMUEBLES	540,03	0,00	0,00	0,00	540,03
	Subtotal Artículo 54	540,03	0,00	0,00	0,00	540,03
	Subtotal Capítulo 5	540,03	0,00	0,00	0,00	540,03
761	DE DIPUTACIONES Y CABILDOS INSULARES	153.000,00	0,00	153.000,00	0,00	0,00
	Subtotal Artículo 76	153.000,00	0,00	153.000,00	0,00	0,00
790	DEL FONDO EUROPEO DE DESARROLLO REGIONAL	376.531,98	0,00	0,00	0,00	376.531,98
	Subtotal Artículo 79	376.531,98	0,00	0,00	0,00	376.531,98
	Subtotal Capítulo 7	529.531,98	0,00	153.000,00	0,00	376.531,98
TOTAL		537.371,05	0,00	153.000,00	0,00	384.371,05

Universidad de La Laguna

I. DERECHOS A COBRAR DE PRESUPUESTOS CERRADOS

Ejercicio: 2012

EJERCICIO: 2008

Clasificación Económica	Explicación	Pendientes de Cobro a 1 de Enero	Rectificaciones Saldo Entrante	Derechos Anulados		Derechos Pendientes Cobro Totales
				Anulación Liquidaciones	Aplazamiento y Fraccionamiento	
319	OTROS PRECIOS PUBLICOS	2.030,90	0,00	142,20	0,00	1.888,70
	Subtotal Artículo 31	2.030,90	0,00	142,20	0,00	1.888,70
329	OTROS INGRESOS PROCEDENTES DE PRESTACION DE SERV	1.756,19	0,00	0,00	0,00	1.756,19
	Subtotal Artículo 32	1.756,19	0,00	0,00	0,00	1.756,19
	Subtotal Capítulo 3	3.787,09	0,00	142,20	0,00	3.644,89
470	DE EMPRESAS PRIVADAS	664.800,00	0,00	0,00	0,00	664.800,00
	Subtotal Artículo 47	664.800,00	0,00	0,00	0,00	664.800,00
	Subtotal Capítulo 4	664.800,00	0,00	0,00	0,00	664.800,00
540	ALQUILER Y PRODUCTOS DE INMUEBLES	2.258,47	0,00	2.258,47	0,00	0,00
	Subtotal Artículo 54	2.258,47	0,00	2.258,47	0,00	0,00
	Subtotal Capítulo 5	2.258,47	0,00	2.258,47	0,00	0,00
700	DEL MINISTERIO DE EDUCACION	97.945,91	0,00	0,00	0,00	97.945,91
	Subtotal Artículo 70	97.945,91	0,00	0,00	0,00	97.945,91
	Subtotal Capítulo 7	97.945,91	0,00	0,00	0,00	97.945,91
	TOTAL	768.791,47	0,00	2.400,67	0,00	766.390,80

Universidad de La Laguna

I. DERECHOS A COBRAR DE PRESUPUESTOS CERRADOS

Ejercicio: 2012

EJERCICIO: 2009

Clasificación Económica	Explicación	Pendientes de Cobro a 1 de Enero	Rectificaciones Saldo Entrante	Derechos Anulados		Derechos Pendientes Cobro Totales
				Anulación Liquidaciones	Aplazamiento y Fraccionamiento	
319	OTROS PRECIOS PUBLICOS	602,01	0,00	66,89	0,00	535,12
	Subtotal Artículo 31	602,01	0,00	66,89	0,00	535,12
329	OTROS INGRESOS PROCEDENTES DE PRESTACION DE SERV	51.332,51	0,00	3.222,98	0,00	48.109,53
	Subtotal Artículo 32	51.332,51	0,00	3.222,98	0,00	48.109,53
332	VENTA DE FOTOCOPIAS Y OTROS PRODUCTOS DE REPROGR	26,40	0,00	0,00	0,00	26,40
	Subtotal Artículo 33	26,40	0,00	0,00	0,00	26,40
	Subtotal Capítulo 3	51.960,92	0,00	3.289,87	0,00	48.671,05
400	DEL MINISTERIO DE EDUCACION	109.668,00	0,00	109.668,00	0,00	0,00
	Subtotal Artículo 40	109.668,00	0,00	109.668,00	0,00	0,00
460	DE AYUNTAMIENTOS	3.001,00	0,00	0,00	0,00	3.001,00
	Subtotal Artículo 46	3.001,00	0,00	0,00	0,00	3.001,00
470	DE EMPRESAS PRIVADAS	23,14	0,00	0,00	0,00	23,14
	Subtotal Artículo 47	23,14	0,00	0,00	0,00	23,14
	Subtotal Capítulo 4	112.692,14	0,00	109.668,00	0,00	3.024,14
540	ALQUILER Y PRODUCTOS DE INMUEBLES	236,81	0,00	0,00	0,00	236,81
	Subtotal Artículo 54	236,81	0,00	0,00	0,00	236,81
	Subtotal Capítulo 5	236,81	0,00	0,00	0,00	236,81
700	DEL MINISTERIO DE EDUCACION	57.031,36	0,00	0,00	0,00	57.031,36
	Subtotal Artículo 70	57.031,36	0,00	0,00	0,00	57.031,36
790	DEL FONDO EUROPEO DE DESARROLLO REGIONAL	830.418,87	0,00	28.003,41	0,00	802.415,46
	Subtotal Artículo 79	830.418,87	0,00	28.003,41	0,00	802.415,46
	Subtotal Capítulo 7	887.450,23	0,00	28.003,41	0,00	859.446,82
	TOTAL	1.052.340,10	0,00	140.961,28	0,00	911.378,82

Universidad de La Laguna

I. DERECHOS A COBRAR DE PRESUPUESTOS CERRADOS

Ejercicio: 2012

EJERCICIO: 2010

Clasificación Económica	Explicación	Pendientes de Cobro a 1 de Enero	Rectificaciones Saldo Entrante	Derechos Anulados		Derechos Pendientes Cobro Totales
				Anulación Liquidaciones	Aplazamiento y Fraccionamiento	
319	OTROS PRECIOS PUBLICOS	30.982,78	0,00	0,00	0,00	30.982,78
	Subtotal Artículo 31	30.982,78	0,00	0,00	0,00	30.982,78
329	OTROS INGRESOS PROCEDENTES DE PRESTACION DE SERV	1.740,22	0,00	176,05	0,00	1.564,17
	Subtotal Artículo 32	1.740,22	0,00	176,05	0,00	1.564,17
390	DE VARIOS	55.018,05	0,00	0,00	0,00	55.018,05
	Subtotal Artículo 39	55.018,05	0,00	0,00	0,00	55.018,05
	Subtotal Capítulo 3	87.741,05	0,00	176,05	0,00	87.565,00
450	DE LA COMUNIDAD AUTONOMA DE CANARIAS	8.118,19	0,00	7.655,00	0,00	463,19
	Subtotal Artículo 45	8.118,19	0,00	7.655,00	0,00	463,19
460	DE AYUNTAMIENTOS	2.500,00	0,00	0,00	0,00	2.500,00
	Subtotal Artículo 46	2.500,00	0,00	0,00	0,00	2.500,00
470	DE EMPRESAS PRIVADAS	644,80	0,00	0,00	0,00	644,80
	Subtotal Artículo 47	644,80	0,00	0,00	0,00	644,80
	Subtotal Capítulo 4	11.262,99	0,00	7.655,00	0,00	3.607,99
540	ALQUILER Y PRODUCTOS DE INMUEBLES	5.644,45	0,00	0,00	0,00	5.644,45
	Subtotal Artículo 54	5.644,45	0,00	0,00	0,00	5.644,45
550	DE CONCESIONES ADMINISTRATIVAS	4.402,54	0,00	0,00	0,00	4.402,54
	Subtotal Artículo 55	4.402,54	0,00	0,00	0,00	4.402,54
	Subtotal Capítulo 5	10.046,99	0,00	0,00	0,00	10.046,99
700	DEL MINISTERIO DE EDUCACION	287.680,89	0,00	33.000,00	0,00	254.680,89
701	DE OTROS DEPARTAMENTOS MINISTERIALES	19.842,36	0,00	1.676,70	0,00	18.165,66
	Subtotal Artículo 70	307.523,25	0,00	34.676,70	0,00	272.846,55
750	COMUNID. AUTONOMA DE CANARIAS	4.200.075,00	0,00	3.659.540,60	0,00	540.534,40
	Subtotal Artículo 75	4.200.075,00	0,00	3.659.540,60	0,00	540.534,40
790	DEL FONDO EUROPEO DE DESARROLLO REGIONAL	194.351,77	0,00	0,00	0,00	194.351,77
	Subtotal Artículo 79	194.351,77	0,00	0,00	0,00	194.351,77

Universidad de La Laguna

I. DERECHOS A COBRAR DE PRESUPUESTOS CERRADOS

Ejercicio: 2012

EJERCICIO: 2010

Clasificación Económica	Explicación	Pendientes de Cobro a 1 de Enero	Rectificaciones Saldo Entrante	Derechos Anulados		Derechos Pendientes Cobro Totales
				Anulación Liquidaciones	Aplazamiento y Fraccionamiento	
	Subtotal Capítulo 7	4.701.950,02	0,00	3.694.217,30	0,00	1.007.732,72
	TOTAL	4.811.001,05	0,00	3.702.048,35	0,00	1.108.952,70

Universidad de La Laguna

I. DERECHOS A COBRAR DE PRESUPUESTOS CERRADOS

Ejercicio: 2012

EJERCICIO: 2011

Clasificación Económica	Explicación	Pendientes de Cobro a 1 de Enero	Rectificaciones Saldo Entrante	Derechos Anulados		Derechos Pendientes Cobro Totales
				Anulación Liquidaciones	Aplazamiento y Fraccionamiento	
309	OTRAS TASAS	2.499,41	0,00	0,00	0,00	2.499,41
303	TASAS ACADEMICAS	2.025.000,00	0,00	0,00	0,00	2.025.000,00
	Subtotal Artículo 30	2.027.499,41	0,00	0,00	0,00	2.027.499,41
319	OTROS PRECIOS PUBLICOS	34.016,87	0,00	24,90	0,00	33.991,97
310	DERECHOS DE MATRICULA EN CURSOS Y SEMINARIOS	600,00	0,00	0,00	0,00	600,00
	Subtotal Artículo 31	34.616,87	0,00	24,90	0,00	34.591,97
329	OTROS INGRESOS PROCEDENTES DE PRESTACION DE SERV	265.654,49	0,00	0,00	0,00	265.654,49
	Subtotal Artículo 32	265.654,49	0,00	0,00	0,00	265.654,49
390	DE VARIOS	57.660,80	0,00	0,00	0,00	57.660,80
	Subtotal Artículo 39	57.660,80	0,00	0,00	0,00	57.660,80
	Subtotal Capítulo 3	2.385.431,57	0,00	24,90	0,00	2.385.406,67
401	DE OTROS DEPARTAMENTOS MINISTERIALES	324.121,20	0,00	0,00	0,00	324.121,20
400	DEL MINISTERIO DE EDUCACION	31.316,23	0,00	0,00	0,00	31.316,23
	Subtotal Artículo 40	355.437,43	0,00	0,00	0,00	355.437,43
450	DE LA COMUNIDAD AUTONOMA DE CANARIAS	3.743.502,85	0,00	0,00	0,00	3.743.502,85
	Subtotal Artículo 45	3.743.502,85	0,00	0,00	0,00	3.743.502,85
461	DE DIPUTACIONES Y CABILDOS INSULARES	3.754,87	0,00	0,00	0,00	3.754,87
460	DE AYUNTAMIENTOS	10.000,00	0,00	0,00	0,00	10.000,00
	Subtotal Artículo 46	13.754,87	0,00	0,00	0,00	13.754,87
470	DE EMPRESAS PRIVADAS	780.000,00	0,00	0,00	0,00	780.000,00
	Subtotal Artículo 47	780.000,00	0,00	0,00	0,00	780.000,00
	Subtotal Capítulo 4	4.892.695,15	0,00	0,00	0,00	4.892.695,15
540	ALQUILER Y PRODUCTOS DE INMUEBLES	10.311,91	0,00	0,00	0,00	10.311,91
	Subtotal Artículo 54	10.311,91	0,00	0,00	0,00	10.311,91
550	DE CONCESIONES ADMINISTRATIVAS	31.689,91	0,00	10.630,78	0,00	21.059,13

Universidad de La Laguna

I. DERECHOS A COBRAR DE PRESUPUESTOS CERRADOS

Ejercicio: 2012

EJERCICIO: 2011

Clasificación Económica	Explicación	Pendientes de Cobro a 1 de Enero	Rectificaciones Saldo Entrante	Derechos Anulados		Derechos Pendientes Cobro Totales
				Anulación Liquidaciones	Aplazamiento y Fraccionamiento	
	Subtotal Artículo 55	31.689,91	0,00	10.630,78	0,00	21.059,13
	Subtotal Capítulo 5	42.001,82	0,00	10.630,78	0,00	31.371,04
701	DE OTROS DEPARTAMENTOS MINISTERIALES	181.915,70	0,00	20.274,00	0,00	161.641,70
700	DEL MINISTERIO DE EDUCACION	1.103.062,45	0,00	23.095,68	0,00	1.079.966,77
	Subtotal Artículo 70	1.284.978,15	0,00	43.369,68	0,00	1.241.608,47
790	DEL FONDO EUROPEO DE DESARROLLO REGIONAL	502.170,60	0,00	0,00	0,00	502.170,60
	Subtotal Artículo 79	502.170,60	0,00	0,00	0,00	502.170,60
	Subtotal Capítulo 7	1.787.148,75	0,00	43.369,68	0,00	1.743.779,07
911	PREST. RECIBIDOS A LARGO PLAZO ENTES SECTOR PUBL	1.361.000,00	0,00	0,00	0,00	1.361.000,00
	Subtotal Artículo 91	1.361.000,00	0,00	0,00	0,00	1.361.000,00
	Subtotal Capítulo 9	1.361.000,00	0,00	0,00	0,00	1.361.000,00
	TOTAL	10.468.277,29	0,00	54.025,36	0,00	10.414.251,93

Universidad de La Laguna

ESTADO DE EJECUCIÓN DEL GASTO

COMPROMISOS DE GASTO CON CARGO A PRESUPUESTOS DE EJERCICIOS POSTERIORES EJERCICIO 2012

A DÍA: lunes, 31 de diciembre de 2012

Clasificación Orgánica:	18 (SIN DESCRIPCIÓN)
Clasificación Funcional:	421B FUNCIONAMIENTO OPERATIVO DE CENTROS, DEPARTAMENTO

Clasificación Económica	Explicación	Compromisos de gastos adquiridos con cargo al Ejercicio del:				
		Año 2013	Año 2014	Año 2015	Año 2016	Años Sucesivos
203	MAQUINARIA, INSTALACION Y UTILLAJE	89.830,95	88.274,61	9.831,33	7.373,50	0,00
	Subtotal Artículo 20	89.830,95	88.274,61	9.831,33	7.373,50	0,00
210	REPARACION Y CONSERVACIONES. TERRENOS Y BIENES NATURALES	22.621,02	0,00	0,00	0,00	0,00
213	MAQUINARIA, INSTALACIÓN Y UTILLAJE	405.503,79	165.279,17	15.165,26	12.307,37	0,00
216	EQUIPOS PARA PROCESOS DE INFORMACIÓN	8.402,22	0,00	0,00	0,00	0,00
	Subtotal Artículo 21	436.527,03	165.279,17	15.165,26	12.307,37	0,00
220	MATERIAL DE OFICINA	35.999,99	29.999,99	0,00	0,00	0,00
221	SUMINISTROS	887.836,88	0,00	0,00	0,00	0,00
222	COMUNICACIONES	387.000,63	129.000,21	0,00	0,00	0,00
224	PRIMAS DE SEGURO	243.972,40	0,00	0,00	0,00	0,00
226	GASTOS DIVERSOS	47.043,75	0,00	0,00	0,00	0,00
227	TRABAJOS REALIZDOS POR OTRAS EMPRESAS	7.463.781,20	855.154,50	0,00	0,00	0,00
	Subtotal Artículo 22	9.065.634,85	1.014.154,70	0,00	0,00	0,00
	Subtotal Capítulo 2	9.591.992,83	1.267.708,48	24.996,59	19.680,87	0,00
480	A FAMILIAS E INSTITUCIONES SIN FINES DE LUCRO	70.332,56	0,00	0,00	0,00	0,00
	Subtotal Artículo 48	70.332,56	0,00	0,00	0,00	0,00
	Subtotal Capítulo 4	70.332,56	0,00	0,00	0,00	0,00
622	EN EDIFICIOS, OTRAS CONSTRUCCIONES Y SERVICIOS	6.027.440,48	0,00	0,00	0,00	0,00
	Subtotal Artículo 62	6.027.440,48	0,00	0,00	0,00	0,00
642	APLICACIONES INFORMÁTICAS SOFTWARE	63.262,50	9.012,73	0,00	0,00	0,00

Universidad de La Laguna

ESTADO DE EJECUCIÓN DEL GASTO

COMPROMISOS DE GASTO CON CARGO A PRESUPUESTOS DE EJERCICIOS POSTERIORES EJERCICIO 2012

A DÍA: lunes, 31 de diciembre de 2012

Clasificación Económica	Explicación	Compromisos de gastos adquiridos con cargo al Ejercicio del:				
		Año 2013	Año 2014	Año 2015	Año 2016	Años Sucesivos
	Subtotal Artículo 64	63.262,50	9.012,73	0,00	0,00	0,00
	Subtotal Capítulo 6	6.090.702,98	9.012,73	0,00	0,00	0,00
911	AMORTIZACION PRESTAMOS INTERIOR	0,00	252.048,88	252.049,88	252.050,88	10.852.333,89
	Subtotal Artículo 91	0,00	252.048,88	252.049,88	252.050,88	10.852.333,89
	Subtotal Capítulo 9	0,00	252.048,88	252.049,88	252.050,88	10.852.333,89
	TOTAL	15.753.028,37	1.528.770,09	277.046,47	271.731,75	10.852.333,89

Universidad de La Laguna

ESTADO DE EJECUCIÓN DEL GASTO

COMPROMISOS DE GASTO CON CARGO A PRESUPUESTOS DE EJERCICIOS POSTERIORES EJERCICIO 2012

A DÍA: lunes, 31 de diciembre de 2012

Clasificación Orgánica:	18 (SIN DESCRIPCIÓN)
Clasificación Funcional:	422A ENSEÑANZAS UNIVERSITARIAS

Clasificación Económica	Explicación	Compromisos de gastos adquiridos con cargo al Ejercicio del:				
		Año 2013	Año 2014	Año 2015	Año 2016	Años Sucesivos
203	MAQUINARIA, INSTALACIÓN Y UTILLAJE	17.726,90	8.978,93	0,00	0,00	0,00
	Subtotal Artículo 20	17.726,90	8.978,93	0,00	0,00	0,00
213	MAQUINARIA, INSTALACIÓN Y UTILLAJE	1.617,57	1.029,17	0,00	0,00	0,00
	Subtotal Artículo 21	1.617,57	1.029,17	0,00	0,00	0,00
220	MATERIAL DE OFICINA	0,00	0,00	0,00	0,00	0,00
227	TRABAJOS REALIZADOS POR OTRAS EMPRESAS	16.813,32	4.696,03	0,00	0,00	0,00
	Subtotal Artículo 22	16.813,32	4.696,03	0,00	0,00	0,00
	Subtotal Capítulo 2	36.157,79	14.704,13	0,00	0,00	0,00
480	A FAMILIAS E INSTITUCIONES SIN FINES DE LUCRO	163.570,65	0,00	0,00	0,00	0,00
	Subtotal Artículo 48	163.570,65	0,00	0,00	0,00	0,00
	Subtotal Capítulo 4	163.570,65	0,00	0,00	0,00	0,00
640	INVESTIGACIÓN CIENTÍFICA	167.625,23	0,00	0,00	0,00	0,00
	Subtotal Artículo 64	167.625,23	0,00	0,00	0,00	0,00
	Subtotal Capítulo 6	167.625,23	0,00	0,00	0,00	0,00
	TOTAL	367.353,67	14.704,13	0,00	0,00	0,00

Universidad de La Laguna

ESTADO DE EJECUCIÓN DEL GASTO

COMPROMISOS DE GASTO CON CARGO A PRESUPUESTOS DE EJERCICIOS POSTERIORES EJERCICIO 2012

A DÍA: lunes, 31 de diciembre de 2012

Clasificación Orgánica:	18 (SIN DESCRIPCIÓN)
Clasificación Funcional:	423C ACCION SOLIDARIA Y PROMOCION SOCIAL

Clasificación Económica	Explicación	Compromisos de gastos adquiridos con cargo al Ejercicio del:				
		Año 2013	Año 2014	Año 2015	Año 2016	Años Sucesivos
221	SUMINISTROS	187.272,00	0,00	0,00	0,00	0,00
223	TRANSPORTES	55.524,00	0,00	0,00	0,00	0,00
	Subtotal Artículo 22	242.796,00	0,00	0,00	0,00	0,00
	Subtotal Capítulo 2	242.796,00	0,00	0,00	0,00	0,00
489	AYUDAS A ALUMNOS Y COLEGIOS MAYORES	112.670,85	0,00	0,00	0,00	0,00
	Subtotal Artículo 48	112.670,85	0,00	0,00	0,00	0,00
	Subtotal Capítulo 4	112.670,85	0,00	0,00	0,00	0,00
642	APLICACIONES INFORMÁTICAS SOFTWARE	4.332,30	0,00	0,00	0,00	0,00
	Subtotal Artículo 64	4.332,30	0,00	0,00	0,00	0,00
	Subtotal Capítulo 6	4.332,30	0,00	0,00	0,00	0,00
TOTAL		359.799,15	0,00	0,00	0,00	0,00

Clasificación Orgánica:	18 (SIN DESCRIPCIÓN)
Clasificación Funcional:	455A PROYECCION SOCIAL Y DEPORTES

Clasificación Económica	Explicación	Compromisos de gastos adquiridos con cargo al Ejercicio del:				
		Año 2013	Año 2014	Año 2015	Año 2016	Años Sucesivos
480	A FAMILIAS E INSTITUCIONES SIN FINES DE LUCRO	0,00	0,00	0,00	0,00	0,00
	Subtotal Artículo 48	0,00	0,00	0,00	0,00	0,00
	Subtotal Capítulo 4	0,00	0,00	0,00	0,00	0,00
TOTAL		0,00	0,00	0,00	0,00	0,00

Universidad de La Laguna

ESTADO DE EJECUCIÓN DEL GASTO

COMPROMISOS DE GASTO CON CARGO A PRESUPUESTOS DE EJERCICIOS POSTERIORES EJERCICIO 2012

A DÍA: lunes, 31 de diciembre de 2012

Clasificación Orgánica:	18 (SIN DESCRIPCIÓN)
Clasificación Funcional:	541C INVESTIGACIÓN CIENTÍFICA

Clasificación Económica	Explicación	Compromisos de gastos adquiridos con cargo al Ejercicio del:				
		Año 2013	Año 2014	Año 2015	Año 2016	Años Sucesivos
203	MAQUINARIA, INSTALACIÓN Y UTILLAJE	476,72	0,00	0,00	0,00	0,00
	Subtotal Artículo 20	476,72	0,00	0,00	0,00	0,00
213	MAQUINARIA, INSTALACIÓN Y UTILLAJE	112,09	0,00	0,00	0,00	0,00
	Subtotal Artículo 21	112,09	0,00	0,00	0,00	0,00
	Subtotal Capítulo 2	588,81	0,00	0,00	0,00	0,00
480	A FAMILIAS E INSTITUCIONES SIN FINES DE LUCRO	4.672,55	0,00	0,00	0,00	0,00
	Subtotal Artículo 48	4.672,55	0,00	0,00	0,00	0,00
	Subtotal Capítulo 4	4.672,55	0,00	0,00	0,00	0,00
620	FONDOS BIBLIOGRÁFICOS	1.317.166,35	0,00	0,00	0,00	0,00
	Subtotal Artículo 62	1.317.166,35	0,00	0,00	0,00	0,00
640	INVESTIGACIÓN CIENTÍFICA	1.898.305,70	453.355,53	18.468,80	0,00	0,00
	Subtotal Artículo 64	1.898.305,70	453.355,53	18.468,80	0,00	0,00
	Subtotal Capítulo 6	3.215.472,05	453.355,53	18.468,80	0,00	0,00
	TOTAL	3.220.733,41	453.355,53	18.468,80	0,00	0,00

Universidad de La Laguna

ESTADO DE EJECUCIÓN DEL GASTO

COMPROMISOS DE GASTO CON CARGO A PRESUPUESTOS DE EJERCICIOS POSTERIORES EJERCICIO 2012

A DÍA: lunes, 31 de diciembre de 2012

Clasificación Orgánica:	CI CONTRATOS INVESTIGACIÓN ART. 83 LOU
Clasificación Funcional:	541C INVESTIGACIÓN CIENTÍFICA

Clasificación Económica	Explicación	Compromisos de gastos adquiridos con cargo al Ejercicio del:				
		Año 2013	Año 2014	Año 2015	Año 2016	Años Sucesivos
640	INVESTIGACIÓN CIENTÍFICA	36.201,15	0,00	0,00	0,00	0,00
	Subtotal Artículo 64	36.201,15	0,00	0,00	0,00	0,00
	Subtotal Capítulo 6	36.201,15	0,00	0,00	0,00	0,00
	TOTAL	36.201,15	0,00	0,00	0,00	0,00

Clasificación Orgánica:	PI (SIN DESCRIPCIÓN)
Clasificación Funcional:	541C INVESTIGACIÓN CIENTÍFICA

Clasificación Económica	Explicación	Compromisos de gastos adquiridos con cargo al Ejercicio del:				
		Año 2013	Año 2014	Año 2015	Año 2016	Años Sucesivos
640	INVESTIGACIÓN CIENTÍFICA	3.970,97	0,00	0,00	0,00	0,00
	Subtotal Artículo 64	3.970,97	0,00	0,00	0,00	0,00
	Subtotal Capítulo 6	3.970,97	0,00	0,00	0,00	0,00
	TOTAL	3.970,97	0,00	0,00	0,00	0,00

Universidad de La Laguna

ESTADO DE EJECUCIÓN DEL GASTO COMPROMISOS DE GASTO CON CARGO A PRESUPUESTOS DE EJERCICIOS POSTERIORES EJERCICIO 2012

A DÍA: lunes, 31 de diciembre de 2012

Clasificación Orgánica:	SE SERVICIO
Clasificación Funcional:	541C INVESTIGACIÓN CIENTÍFICA

Clasificación Económica	Explicación	Compromisos de gastos adquiridos con cargo al Ejercicio del:				
		Año 2013	Año 2014	Año 2015	Año 2016	Años Sucesivos
640	INVESTIGACIÓN CIENTÍFICA	14.717,60	0,00	0,00	0,00	0,00
	Subtotal Artículo 64	14.717,60	0,00	0,00	0,00	0,00
	Subtotal Capítulo 6	14.717,60	0,00	0,00	0,00	0,00
	TOTAL	14.717,60	0,00	0,00	0,00	0,00

Universidad de La Laguna

ESTADO DE EJECUCIÓN DEL GASTO

COMPROMISOS DE GASTO CON CARGO A PRESUPUESTOS DE EJERCICIOS POSTERIORES

EJERCICIO 2012

A DÍA: lunes, 31 de diciembre de 2012

Explicación	Compromisos de gastos adquiridos con cargo al Ejercicio del:				
	Año 2013	Año 2014	Año 2015	Año 2016	Años Sucesivos
Total Capitulo 1	0,00	0,00	0,00	0,00	0,00
Total Capitulo 2	9.871.535,43	1.282.412,61	24.996,59	19.680,87	0,00
Total Capitulo 3	0,00	0,00	0,00	0,00	0,00
Total Capitulo 4	351.246,61	0,00	0,00	0,00	0,00
TOTAL OPERACIONES CORRIENTES	10.222.782,04	1.282.412,61	24.996,59	19.680,87	0,00
Total Capitulo 6	9.533.022,28	462.368,26	18.468,80	0,00	0,00
Total Capitulo 7	0,00	0,00	0,00	0,00	0,00
TOTAL OPERACIONES DE CAPITAL	9.533.022,28	462.368,26	18.468,80	0,00	0,00
TOTAL OPERACIONES NO FINANCIERAS	19.755.804,32	1.744.780,87	43.465,39	19.680,87	0,00
Total Capitulo 8	0,00	0,00	0,00	0,00	0,00
Total Capitulo 9	0,00	252.048,88	252.049,88	252.050,88	10.852.333,89
TOTAL OPERACIONES FINANCIERAS	0,00	252.048,88	252.049,88	252.050,88	10.852.333,89
TOTAL SECCIÓN POR CAPÍTULO	19.755.804,32	1.996.829,75	295.515,27	271.731,75	10.852.333,89

Universidad de La Laguna

2.- Estado de Acreedores no Presupuestarios

Ejercicio: 2012

A DÍA: lunes, 31 de diciembre de 2012

Concepto	Descripción	Saldo a 1 -1	Modificac. al Saldo Inicial	Abonos Realizados en Ejercicio	Total Acreedores	Cargos Realizados en Ejercicio	Acreedores Pdtes. Pago En 31 - 12
320001	I.R.P.F. RENTECIÓN TRABAJO PERSONAL	3.088.215,49	0,00	24.115.385,44	27.203.600,93	25.033.775,45	2.169.825,48
32000101	I.R.P.F. RETENCION RENDIMIENTOS EXTRANJEROS	3.176,35	0,00	7.549,41	10.725,76	7.785,71	2.940,05
320004	CUOTA DERECHOS PASIVOS	240.895,13	0,00	1.660.776,03	1.901.671,16	1.665.437,59	236.233,57
320005	CUOTA TRABAJADOR SEGURIDAD SOCIAL	151.635,03	0,00	2.378.078,03	2.529.713,06	2.427.141,96	102.571,10
320006	RETENCIONES JUDICIALES Y ADMINISTRATIVAS	0,00	0,00	151.503,67	151.503,67	151.503,67	0,00
32000600	AL PERSONAL POR EXPEDIENTE	22.365,89	0,00	115.796,76	138.162,65	61.728,00	76.434,65
320008	MUTUALIDAD FUNCIONARIOS	105.775,34	0,00	742.604,41	848.379,75	743.469,21	104.910,54
320010	(sin descripción)	268,80	0,00	0,00	268,80	268,80	0,00
320015	FIANZAS RECIBIDAS A CORTO PLAZO	182,43	0,00	11.126,65	11.309,08	182,43	11.126,65
320016	INGRESOS DUPLICADOS O EXCESIVOS	10.623,76	0,00	9.593,19	20.216,95	6.896,04	13.320,91
320017	INGRESOS INDEBIDOS	0,00	0,00	4.821,29	4.821,29	4.821,29	0,00
32001700	INGRESOS INDEBIDOS	44.477,31	0,00	143.620,56	188.097,87	145.634,84	42.463,03
32001701	ACR. TRANSIT.POR SITUACION DEUD. SALDO NEGATIVO	63.773,99	0,00	45.351,80	109.125,79	63.773,99	45.351,80
320029	RET. PRÉSTAMOS POR C. TERCEROS MUFACE	1.725,15	0,00	0,00	1.725,15	0,00	1.725,15
320035	RETENCIONES POR FALLECIMIENTO	17.257,12	0,00	6.978,85	24.235,97	2.934,03	21.301,94
320051	SEGURO ESCOLAR	138.215,78	0,00	47.436,98	185.652,76	41.231,00	144.421,76
320069	CUOTA SINDICAL U.G.T.	5.901,51	0,00	8.784,70	14.686,21	8.784,70	5.901,51
320070	CUOTA SINDICAL CC.OO.	567,44	0,00	2.952,60	3.520,04	2.952,20	567,84
320079	CUOTA SINDICAL C.S.I.F.	1.288,56	0,00	774,00	2.062,56	765,00	1.297,56
320086	Ret. haberes para transferir anticipos adeudados	7.334,56	0,00	0,00	7.334,56	0,00	7.334,56

Universidad de La Laguna

2.- Estado de Acreedores no Presupuestarios

Ejercicio: 2012

A DÍA: lunes, 31 de diciembre de 2012

Concepto	Descripción	Saldo a 1 -1	Modificac. al Saldo Inicial	Abonos Realizados en Ejercicio	Total Acreedores	Cargos Realizados en Ejercicio	Acreedores Pdtes. Pago En 31 - 12
320150	RETENCIONES PARA GARANTÍA DE CONTRATOS	0,00	0,00	7.912,04	7.912,04	0,00	7.912,04
320243	(sin descripción)	17.114,73	0,00	38.464,59	55.579,32	48.356,80	7.222,52
320260	HACIENDA PÚBLICA ACREEDORA POR I.G.I.C.	0,00	0,00	280.944,44	280.944,44	221.743,90	59.200,54
320305	CUOTA SINDICAL. INTERSINDICAL CANARIA	29.423,87	0,00	21.849,54	51.273,41	21.393,00	29.880,41
32030600	PROF. CON PLAZA VINCULADA DEL H.U.C.	227.129,09	0,00	2.943.534,42	3.170.663,51	2.974.855,71	195.807,80
32030601	PROF. PLAZA VINCULADA DE H. CANDELARIA	0,00	0,00	671.282,20	671.282,20	671.282,20	0,00
32030602	PROF. PLAZA VINCULADA ATENCIÓN PRIMARIA	0,00	0,00	148.767,31	148.767,31	148.767,31	0,00
320309	CUOTA SINDICAL SEPCA	37,05	0,00	672,00	709,05	672,00	37,05
320311	FRENTE SINDICAL OBRERO DE CANARIAS	0,00	0,00	1.657,50	1.657,50	1.657,50	0,00
320400	Retención por IGIC y gastos aduanas pagado por importador	2.325,82	0,00	2.588,02	4.913,84	3.324,49	1.589,35
320500	FONDO DE SOLIDARIDAD ULL O,7	14.765,16	0,00	2.269,81	17.034,97	0,00	17.034,97
TOTAL		4.194.475,36	0,00	33.573.076,24	37.767.551,60	34.461.138,82	3.306.412,78

Universidad de La Laguna

1.-Estado de Deudores No Presupuestarios

Ejercicio: 2012

A DÍA: lunes, 31 de diciembre de 2012

Concepto	Descripción	Saldo a 1 -1	Modificac. al Saldo Inicial	Cargos Realizados en Ejercicio	Total Deudores	Abonos Realizados en Ejercicio	Deudores Pdtes. Cobro En 31 - 12
310001	OTROS DEPOSITOS CONSTITUIDOS	0,00	0,00	264,70	264,70	264,70	0,00
310002	ANUNCIOS A CARGO DE ADJUDICATARIOS EN CONTRATOS	52.847,89	0,00	6.776,09	59.623,98	6.984,10	52.639,88
310003	FIANZAS CONSTITUIDAS A CORTO Y LARGO PLAZO	2.826,83	0,00	0,00	2.826,83	2.826,83	0,00
310005	PAGOS DUPLICADOS O EXCESIVOS	26.035,54	0,00	16.315,06	42.350,60	18.344,13	24.006,47
310009	ANTICIPOS DE CAJA FIJA	0,00	0,00	0,00	0,00	0,00	0,00
31001301	PROVISION DE FONDOS AL CAJERO	7.813,16	0,00	0,00	7.813,16	0,00	7.813,16
31001302	TRIBUNALES DE OPOSICION CUERPOS DOCENTES	0,00	0,00	0,00	0,00	0,00	0,00
31001303	VOCALES DE TRIBUNALES DE TESIS DOCTORALES	0,00	0,00	0,00	0,00	0,00	0,00
31001304	CUOTA PATRONAL DE PROFESORES VINCULADOS	0,00	0,00	19.865,25	19.865,25	19.865,25	0,00
31001401	DEUD.TRANSIT.POR SIT.ACREEO.SALDO NEGATIVO	548.610,65	0,00	577.090,64	1.125.701,29	548.610,65	577.090,64
310018	ANTICIPO OPERACIONES EN MONEDA EXTRANJERA	0,00	0,00	17.479,81	17.479,81	17.167,43	312,38
310025	DEUDORES POR DIFERENCIAS EN RETRIBUCIONES	0,00	0,00	78.192,78	78.192,78	78.192,78	0,00
310026	ANTICIPO PARA TRABAJOS EN CURSO	0,00	0,00	15,40	15,40	15,40	0,00
31002600	ANTICIPO PARA TRABAJOS EN CURSO. P.I.	312.884,09	0,00	466.591,67	779.475,76	758.207,36	21.268,40
31002601	ANTICIPO PARA TRABAJOS EN CURSO.OTROS	93.251,59	0,00	161.859,07	255.110,66	169.274,93	85.835,73
310090	POR RETENCIONES EN SUBV. PTES. JUSTIFI	0,00	0,00	0,00	0,00	0,00	0,00
310106	ANTICIPO REMUNERACIONES PERSONAL	0,00	0,00	0,00	0,00	0,00	0,00
310108	(sin descripción)	16.529,81	0,00	34.480,12	51.009,93	40.165,18	10.844,75
310115	HACIENDA PÚBLICA DEUDORA POR I.G.I.C.	0,00	0,00	42.093,53	42.093,53	30.271,83	11.821,70
TOTAL		1.060.799,56	0,00	1.421.024,12	2.481.823,68	1.690.190,57	791.633,11

UNIVERSIDAD DE LA LAGUNA

DESVIACIONES DE FINANCIACIÓN ACUMULADAS DEL EJERCICIO 2012

Orgánica	Dchos. Rec. Netos	Obligaciones Reconocidas	Desviación Positiva	Desviación Negativa	Total Desviaciones	Coefficiente de financiación
18.01.01.11.01	10.000,00	9.071,47	928,53	0,00	928,53	100,00
18.01.04.11.01	600,00	600,00	0,00	0,00	0,00	100,00
18.01.04.11.02	3.428,57	3.428,57	0,00	0,00	0,00	100,00
18.01.04.12.01	700,00	699,09	0,91	0,00	0,91	100,00
18.01.06.10.02	15.000,00	15.000,00	0,00	0,00	0,00	100,00
18.01.06.10.03	10.000,00	17,26	9.982,74	0,00	9.982,74	100,00
18.01.09.10.01	9.000,00	9.000,00	0,00	0,00	0,00	100,00
18.01.10.10.01	31.975,45	31.975,45	0,00	0,00	0,00	100,00
18.01.10.10.02	12.100,00	12.100,00	0,00	0,00	0,00	100,00
18.01.11.11.01	49.734,78	13.027,29	36.707,49	0,00	36.707,49	100,00
18.01.14.12.01	5.000,00	0,00	5.000,00	0,00	5.000,00	100,00
18.01.19.10.01	36.174,95	32.647,36	3.527,59	0,00	3.527,59	100,00
18.01.20.12.01	2.000,00	2.000,00	0,00	0,00	0,00	100,00
18.01.21.11.01	30.000,00	22.803,13	7.196,87	0,00	7.196,87	100,00
18.02.01.04.04	23.000,00	22.688,42	311,58	0,00	311,58	100,00
18.02.01.08.08	70.000,00	70.000,00	0,00	0,00	0,00	100,00
18.02.01.08.09	54.500,00	42.917,77	11.582,23	0,00	11.582,23	100,00
18.02.01.10.01	20.000,00	10.659,25	9.340,75	0,00	9.340,75	100,00
18.02.01.10.02	31.800,00	15.923,84	15.876,16	0,00	15.876,16	100,00
18.02.01.10.03	8.000,00	7.668,40	331,60	0,00	331,60	100,00
18.02.01.10.04	47.500,00	37.963,48	9.536,52	0,00	9.536,52	100,00
18.02.01.10.05	10.000,00	10.000,00	0,00	0,00	0,00	100,00

UNIVERSIDAD DE LA LAGUNA

DESVIACIONES DE FINANCIACIÓN ACUMULADAS DEL EJERCICIO 2012

Orgánica	Dchos. Rec. Netos	Obligaciones Reconocidas	Desviación Positiva	Desviación Negativa	Total Desviaciones	Coefficiente de financiación
18.02.01.11.02	6.600,00	6.600,00	0,00	0,00	0,00	100,00
18.02.01.11.03	302.812,50	38.811,11	269.823,06	0,00	269.823,06	85,00
18.02.01.11.04	21.760,00	4.309,21	17.450,79	0,00	17.450,79	100,00
18.02.01.11.06	35.632,00	11.026,14	24.605,86	0,00	24.605,86	100,00
18.02.01.11.07	13.600,00	2.844,12	10.755,88	0,00	10.755,88	100,00
18.02.01.11.08	59.772,00	11.818,71	47.953,29	0,00	47.953,29	100,00
18.02.01.11.09	31.688,00	6.916,07	24.771,93	0,00	24.771,93	100,00
18.02.01.11.10	3.000,00	3.000,00	0,00	0,00	0,00	100,00
18.02.01.11.11	9.050,00	9.050,00	0,00	0,00	0,00	100,00
18.02.01.11.12	3.200,00	3.200,00	0,00	0,00	0,00	100,00
18.02.02.02.02	414.750,57	392.689,76	22.060,81	0,00	22.060,81	100,00
18.02.02.07.01	140.000,00	137.626,47	2.373,53	0,00	2.373,53	100,00
18.02.02.08.01	1.500,00	0,00	1.500,00	0,00	1.500,00	100,00
18.02.02.09.04	91.242,90	91.001,00	241,90	0,00	241,90	100,00
18.02.02.09.06	129.000,01	38.254,74	90.745,27	0,00	90.745,27	100,00
18.02.02.10.01	166.000,00	70.360,92	95.639,08	0,00	95.639,08	100,00
18.02.03.11.01	21.000,00	18.000,00	3.000,00	0,00	3.000,00	100,00
18.02.03.11.02	3.600,00	3.600,00	0,00	0,00	0,00	100,00
18.02.03.11.03	3.900,00	3.900,00	0,00	0,00	0,00	100,00
18.02.05.04.06	147.358,07	147.014,75	343,32	0,00	343,32	100,00
18.02.05.08.02	75.641,00	75.833,77	0,00	192,77	-192,77	100,00
18.02.05.08.04	34.000,00	34.000,00	0,00	0,00	0,00	100,00

UNIVERSIDAD DE LA LAGUNA

DESVIACIONES DE FINANCIACIÓN ACUMULADAS DEL EJERCICIO 2012

Orgánica	Dchos. Rec. Netos	Obligaciones Reconocidas	Desviación Positiva	Desviación Negativa	Total Desviaciones	Coefficiente de financiación
18.02.05.09.04	21.500,00	21.500,00	0,00	0,00	0,00	100,00
18.02.05.09.06	270.823,63	246.201,46	24.622,17	0,00	24.622,17	100,00
18.02.05.09.07	128.000,00	99.670,41	28.329,59	0,00	28.329,59	100,00
18.02.05.09.08	50.000,00	46.767,96	3.232,04	0,00	3.232,04	100,00
18.02.05.10.01	11.842,36	10.808,23	4.276,60	0,00	4.276,60	70,00
18.02.05.10.02	110.000,00	72.651,58	37.348,42	0,00	37.348,42	100,00
18.02.05.10.03	81.000,00	55.409,83	25.590,17	0,00	25.590,17	100,00
18.02.05.11.02	20.000,00	657,18	19.342,82	0,00	19.342,82	100,00
18.02.05.11.04	22.000,00	12.341,28	9.658,72	0,00	9.658,72	100,00
18.02.05.12	0,00	0,00	0,00	0,00	0,00	100,00
18.02.05.12.01	66.424,00	5.821,47	60.602,53	0,00	60.602,53	100,00
18.02.05.12.04	20.431,01	20.378,00	53,01	0,00	53,01	100,00
18.02.05.12.05	82.583,35	0,00	82.583,35	0,00	82.583,35	100,00
18.02.06.06.01	65.741,42	54.461,30	11.280,12	0,00	11.280,12	100,00
18.02.06.09.05	67.963,02	40.600,65	33.452,47	0,00	33.452,47	85,00
18.02.06.10.01	55.544,00	35.741,21	19.802,79	0,00	19.802,79	100,00
18.02.06.10.02	88.746,92	64.028,03	34.323,09	0,00	34.323,09	85,00
18.02.06.10.03	58.700,00	36.292,22	22.407,78	0,00	22.407,78	100,00
18.02.06.10.04	85.000,00	78.554,89	6.445,11	0,00	6.445,11	100,00
18.02.06.12	0,00	0,00	0,00	0,00	0,00	100,00
18.02.06.12.01	64.606,02	12.623,24	51.982,78	0,00	51.982,78	100,00
18.02.07.09.05	81.500,00	81.500,00	0,00	0,00	0,00	100,00

UNIVERSIDAD DE LA LAGUNA

DESVIACIONES DE FINANCIACIÓN ACUMULADAS DEL EJERCICIO 2012

Orgánica	Dchos. Rec. Netos	Obligaciones Reconocidas	Desviación Positiva	Desviación Negativa	Total Desviaciones	Coefficiente de financiación
18.02.07.10.01	110.000,00	32.466,79	77.533,21	0,00	77.533,21	100,00
18.02.07.10.02	70.000,00	19.463,68	50.536,32	0,00	50.536,32	100,00
18.02.07.11.01	27.200,00	10.137,49	17.062,51	0,00	17.062,51	100,00
18.02.07.11.02	23.864,00	2.567,69	21.296,31	0,00	21.296,31	100,00
18.02.07.12.01	0,00	0,00	0,00	0,00	0,00	100,00
18.02.08.10.01	5.400,00	5.399,97	0,03	0,00	0,03	100,00
18.02.11.09.02	18.300,00	18.199,61	100,39	0,00	100,39	100,00
18.02.11.11.01	13.600,00	8.198,28	5.401,72	0,00	5.401,72	100,00
18.02.11.11.02	0,00	0,00	0,00	0,00	0,00	100,00
18.02.11.11.03	3.900,00	3.900,00	0,00	0,00	0,00	100,00
18.02.12.07.03	16.633,43	15.993,04	640,39	0,00	640,39	100,00
18.02.12.09.01	16.437,88	15.955,64	482,24	0,00	482,24	100,00
18.02.15.08.03	2.559,20	1.919,40	639,80	0,00	639,80	100,00
18.02.15.11.02	1.480,00	800,10	679,90	0,00	679,90	100,00
18.02.15.11.03	13.600,00	4.147,94	9.452,06	0,00	9.452,06	100,00
18.02.16.07.01	11.084,00	9.924,51	1.159,49	0,00	1.159,49	100,00
18.02.17.07.01	10.000,00	9.410,00	590,00	0,00	590,00	100,00
18.02.17.10.01	54.498,60	9.852,72	46.123,79	0,00	46.123,79	85,00
18.02.17.10.02	1.500,00	1.500,00	0,00	0,00	0,00	100,00
18.02.19.06.03	81.600,00	81.464,18	135,82	0,00	135,82	100,00
18.02.19.08.06	25.000,01	25.016,26	0,00	16,25	-16,25	100,00
18.02.19.08.07	24.000,00	24.000,00	0,00	0,00	0,00	100,00

UNIVERSIDAD DE LA LAGUNA

DESVIACIONES DE FINANCIACIÓN ACUMULADAS DEL EJERCICIO 2012

Orgánica	Dchos. Rec. Netos	Obligaciones Reconocidas	Desviación Positiva	Desviación Negativa	Total Desviaciones	Coefficiente de financiación
18.02.19.09.04	171.100,00	155.966,11	15.133,89	0,00	15.133,89	100,00
18.02.19.09.07	127.500,00	104.078,06	39.033,65	0,00	39.033,65	85,00
18.02.19.09.08	75.000,00	74.996,00	4,00	0,00	4,00	100,00
18.02.19.11.01	31.300,00	13.876,95	17.423,05	0,00	17.423,05	100,00
18.02.19.12.01	1.809,33	1.809,33	0,00	0,00	0,00	100,00
18.02.19.12.02	42.623,28	0,00	42.623,28	0,00	42.623,28	100,00
18.02.20.07.01	8.599,14	5.645,19	2.953,95	0,00	2.953,95	100,00
18.02.20.09.01	35.122,86	19.199,53	15.923,33	0,00	15.923,33	100,00
18.02.20.11.01	25.771,30	14.064,94	11.706,36	0,00	11.706,36	100,00
18.02.20.12.01	10.457,99	1.294,57	9.163,42	0,00	9.163,42	100,00
18.02.21.03.12	4.872,48	4.739,78	132,70	0,00	132,70	100,00
18.02.21.07.05	6.000,00	0,00	6.000,00	0,00	6.000,00	80,00
18.02.21.08.04	86.000,00	86.000,00	0,00	0,00	0,00	100,00
18.02.21.08.06	101.000,00	101.546,92	0,00	546,92	-546,92	100,00
18.02.21.08.07	95.400,00	95.419,01	0,00	19,01	-19,01	100,00
18.02.21.08.08	59.000,00	58.998,00	2,00	0,00	2,00	100,00
18.02.21.08.09	34.205,70	34.205,70	0,00	0,00	0,00	100,00
18.02.21.08.12	28.000,00	28.000,00	0,00	0,00	0,00	100,00
18.02.21.08.15	12.500,00	6.620,48	5.879,52	0,00	5.879,52	100,00
18.02.21.09.10	61.379,89	61.063,05	316,84	0,00	316,84	100,00
18.02.21.09.11	137.035,00	136.729,91	305,09	0,00	305,09	100,00
18.02.21.09.12	174.800,00	141.969,55	32.830,45	0,00	32.830,45	100,00

UNIVERSIDAD DE LA LAGUNA

DESVIACIONES DE FINANCIACIÓN ACUMULADAS DEL EJERCICIO 2012

Orgánica	Dchos. Rec. Netos	Obligaciones Reconocidas	Desviación Positiva	Desviación Negativa	Total Desviaciones	Coefficiente de financiación
18.02.21.09.13	28.100,00	28.100,00	0,00	0,00	0,00	100,00
18.02.21.09.14	42.262,00	11.481,21	32.502,97	0,00	32.502,97	85,00
18.02.21.09.15	33.275,00	33.275,00	0,00	0,00	0,00	100,00
18.02.21.10.03	8.000,00	5.623,15	2.376,85	0,00	2.376,85	100,00
18.02.21.10.04	12.000,00	3.764,10	8.235,90	0,00	8.235,90	100,00
18.02.21.10.05	86.605,99	42.312,03	44.293,96	0,00	44.293,96	100,00
18.02.21.10.06	39.000,00	24.034,73	14.965,27	0,00	14.965,27	100,00
18.02.21.10.07	58.700,00	39.740,17	18.959,83	0,00	18.959,83	100,00
18.02.21.11.03	34.479,50	1.505,95	32.973,55	0,00	32.973,55	100,00
18.02.21.11.04	2.000,00	1.995,00	5,00	0,00	5,00	100,00
18.02.21.11.05	61.608,00	9.660,85	51.947,15	0,00	51.947,15	100,00
18.02.21.11.06	7.000,00	7.000,00	0,00	0,00	0,00	100,00
18.02.21.11.07	14.000,00	13.999,62	0,38	0,00	0,38	100,00
18.02.21.11.08	44.268,00	17.718,58	26.549,42	0,00	26.549,42	100,00
18.02.21.11.09	16.524,00	10.974,43	5.549,57	0,00	5.549,57	100,00
18.02.21.11.10	16.926,00	8.676,12	8.249,88	0,00	8.249,88	100,00
18.02.21.11.11	13.600,00	13.000,00	600,00	0,00	600,00	100,00
18.02.21.12.03	2.700,00	2.399,06	300,94	0,00	300,94	100,00
18.02.21.12.04	0,00	0,00	0,00	0,00	0,00	100,00
18.02.22.10.01	5.964,31	5.964,31	0,00	0,00	0,00	100,00
18.02.22.10.02	7.193,00	7.193,00	0,00	0,00	0,00	100,00
18.02.22.11.02	1.272,00	1.272,00	0,00	0,00	0,00	100,00

UNIVERSIDAD DE LA LAGUNA

DESVIACIONES DE FINANCIACIÓN ACUMULADAS DEL EJERCICIO 2012

Orgánica	Dchos. Rec. Netos	Obligaciones Reconocidas	Desviación Positiva	Desviación Negativa	Total Desviaciones	Coefficiente de financiación
18.02.22.12.02	0,00	0,00	0,00	0,00	0,00	100,00
18.02.23.07.02	18.000,00	9.871,54	8.128,46	0,00	8.128,46	100,00
18.02.23.09.04	30.000,00	29.994,92	5,08	0,00	5,08	100,00
18.02.23.10.04	3.000,00	3.000,00	0,00	0,00	0,00	100,00
18.02.23.10.05	25.000,00	17.574,43	7.425,57	0,00	7.425,57	100,00
18.02.25.10.01	6.000,00	6.000,00	0,00	0,00	0,00	100,00
18.02.25.12.01	15.000,00	0,00	15.000,00	0,00	15.000,00	100,00
18.02.26.05.18	2.000,00	0,00	2.000,00	0,00	2.000,00	100,00
18.02.26.05.19	2.000,00	0,00	2.000,00	0,00	2.000,00	100,00
18.02.26.05.20	4.000,00	0,00	4.000,00	0,00	4.000,00	100,00
18.02.26.06.25	63.597,75	65.307,61	0,00	1.709,86	-1.709,86	100,00
18.02.26.08.05	110.000,00	110.692,60	0,00	692,60	-692,60	100,00
18.02.26.08.06	20.000,00	20.000,00	0,00	0,00	0,00	100,00
18.02.26.09.10	424.095,00	423.946,44	148,56	0,00	148,56	100,00
18.02.26.09.11	197.435,03	197.545,44	0,00	110,41	-110,41	100,00
18.02.26.09.12	206.283,10	194.332,53	41.100,45	0,00	41.100,45	85,00
18.02.26.09.13	246.900,00	245.190,33	1.709,67	0,00	1.709,67	100,00
18.02.26.09.14	98.300,00	96.091,60	2.208,40	0,00	2.208,40	100,00
18.02.26.09.15	60.000,00	60.000,00	0,00	0,00	0,00	100,00
18.02.26.10.01	0,00	0,00	0,00	0,00	0,00	100,00
18.02.26.10.02	33.000,00	20.593,02	12.406,98	0,00	12.406,98	100,00
18.02.26.10.03	180.000,00	56.308,26	123.691,74	0,00	123.691,74	100,00

UNIVERSIDAD DE LA LAGUNA

DESVIACIONES DE FINANCIACIÓN ACUMULADAS DEL EJERCICIO 2012

Orgánica	Dchos. Rec. Netos	Obligaciones Reconocidas	Desviación Positiva	Desviación Negativa	Total Desviaciones	Coefficiente de financiación
18.02.26.10.04	25.000,00	7.731,24	17.268,76	0,00	17.268,76	100,00
18.02.26.10.05	134.260,00	105.739,09	28.520,91	0,00	28.520,91	100,00
18.02.26.11.02	1.960,00	1.916,76	43,24	0,00	43,24	100,00
18.02.26.11.04	19.400,00	17.732,38	1.667,62	0,00	1.667,62	100,00
18.02.26.11.05	4.000,00	3.998,29	1,71	0,00	1,71	100,00
18.02.26.11.06	1.200,00	1.200,00	0,00	0,00	0,00	100,00
18.02.26.11.07	8.600,00	8.600,00	0,00	0,00	0,00	100,00
18.02.26.12.03	47.300,00	5.383,76	41.916,24	0,00	41.916,24	100,00
18.02.26.12.04	102.937,54	36.371,30	75.659,07	0,00	75.659,07	75,00
18.02.26.12.05	55.960,80	29.010,80	26.950,00	0,00	26.950,00	100,00
18.02.26.12.06	61.518,03	0,00	61.518,03	0,00	61.518,03	100,00
18.02.27.05.13	18.116,79	12.283,88	5.832,91	0,00	5.832,91	100,00
18.02.27.06.13	20.987,00	20.987,00	0,00	0,00	0,00	100,00
18.02.27.06.14	20.987,00	20.853,90	133,10	0,00	133,10	100,00
18.02.27.06.16	89.760,00	87.906,16	1.853,84	0,00	1.853,84	100,00
18.02.27.08.07	74.000,01	74.051,87	0,00	51,86	-51,86	100,00
18.02.27.08.08	91.253,34	63.093,18	28.160,16	0,00	28.160,16	100,00
18.02.27.09.05	320.100,00	315.543,87	4.556,13	0,00	4.556,13	100,00
18.02.27.09.06	101.525,05	101.524,35	0,70	0,00	0,70	100,00
18.02.27.09.07	341.250,00	340.012,74	1.237,26	0,00	1.237,26	100,00
18.02.27.09.08	56.000,00	56.000,00	0,00	0,00	0,00	100,00
18.02.27.10.03	102.968,84	101.553,97	1.414,87	0,00	1.414,87	100,00

UNIVERSIDAD DE LA LAGUNA

DESVIACIONES DE FINANCIACIÓN ACUMULADAS DEL EJERCICIO 2012

Orgánica	Dchos. Rec. Netos	Obligaciones Reconocidas	Desviación Positiva	Desviación Negativa	Total Desviaciones	Coefficiente de financiación
18.02.27.10.04	90.000,00	62.037,99	27.962,01	0,00	27.962,01	100,00
18.02.27.10.05	100.000,00	64.530,02	35.469,98	0,00	35.469,98	100,00
18.02.27.10.06	14.571,43	10.199,99	4.371,44	0,00	4.371,44	100,00
18.02.27.10.07	2.100,00	2.100,00	0,00	0,00	0,00	100,00
18.02.27.11.03	6.200.000,00	175.380,91	6.024.619,09	0,00	6.024.619,09	100,00
18.02.27.11.04	3.604,94	3.113,03	491,91	0,00	491,91	100,00
18.02.27.11.05	11.600,00	11.599,93	0,07	0,00	0,07	100,00
18.02.27.11.06	83.640,00	80.034,97	3.605,03	0,00	3.605,03	100,00
18.02.27.11.07	14.731,20	9.818,20	4.913,00	0,00	4.913,00	100,00
18.02.27.11.08	2.400,00	2.400,00	0,00	0,00	0,00	100,00
18.02.27.12.03	0,00	0,00	0,00	0,00	0,00	100,00
18.02.27.12.04	110.305,13	0,00	110.305,13	0,00	110.305,13	100,00
18.02.27.12.05	3.119.155,30	2.296,88	3.116.858,42	0,00	3.116.858,42	100,00
18.02.28.09.03	31.043,40	28.888,11	2.155,29	0,00	2.155,29	100,00
18.02.28.10.02	83.000,00	36.973,50	46.026,50	0,00	46.026,50	100,00
18.02.28.11.04	6.162,00	6.162,00	0,00	0,00	0,00	100,00
18.02.28.12.02	1.500,00	1.500,00	0,00	0,00	0,00	100,00
18.02.29.09.01	32.000,00	31.844,25	155,75	0,00	155,75	100,00
18.02.29.10.02	13.600,00	13.600,00	0,00	0,00	0,00	100,00
18.02.30.03.05	11.790,00	11.485,67	304,33	0,00	304,33	100,00
18.02.30.08.02	40.000,00	40.702,24	0,00	702,24	-702,24	100,00
18.02.30.09.05	34.000,00	34.000,00	0,00	0,00	0,00	100,00

UNIVERSIDAD DE LA LAGUNA

DESVIACIONES DE FINANCIACIÓN ACUMULADAS DEL EJERCICIO 2012

Orgánica	Dchos. Rec. Netos	Obligaciones Reconocidas	Desviación Positiva	Desviación Negativa	Total Desviaciones	Coefficiente de financiación
18.02.30.10.04	9.000,00	9.000,00	0,00	0,00	0,00	100,00
18.02.30.10.05	2.000,00	2.000,00	0,00	0,00	0,00	100,00
18.02.30.11.02	3.300,00	3.300,00	0,00	0,00	0,00	100,00
18.02.30.11.03	29.580,00	7.812,35	21.767,65	0,00	21.767,65	100,00
18.02.30.11.04	9.000,00	3.810,71	5.189,29	0,00	5.189,29	100,00
18.02.30.12.01	4.500,00	4.500,00	0,00	0,00	0,00	100,00
18.02.30.12.02	3.000,00	0,00	3.000,00	0,00	3.000,00	100,00
18.02.31.03.05	74.480,46	30.732,55	43.747,91	0,00	43.747,91	100,00
18.02.31.09.03	36.000,00	21.959,87	14.040,13	0,00	14.040,13	100,00
18.02.31.10.03	69.300,00	39.503,80	29.796,20	0,00	29.796,20	100,00
18.02.31.12.01	0,00	0,00	0,00	0,00	0,00	100,00
18.02.32.09.06	51.000,00	43.425,55	14.088,28	0,00	14.088,28	85,00
18.02.32.10.02	90.000,00	52.297,79	37.702,21	0,00	37.702,21	100,00
18.02.32.10.03	1.800,00	1.800,00	0,00	0,00	0,00	100,00
18.02.32.11.01	64.600,00	38.724,47	25.875,53	0,00	25.875,53	100,00
18.02.32.11.02	95.537,28	49.433,71	46.103,57	0,00	46.103,57	100,00
18.02.33.09.05	40.900,00	38.085,45	2.814,55	0,00	2.814,55	100,00
18.02.33.09.06	12.000,00	11.995,71	4,29	0,00	4,29	100,00
18.02.33.10.03	20.000,00	20.000,00	0,00	0,00	0,00	100,00
18.02.33.10.04	47.874,53	20.030,55	27.843,98	0,00	27.843,98	100,00
18.02.33.11.03	15.000,00	15.000,00	0,00	0,00	0,00	100,00
18.02.33.12.03	15.000,00	3.888,17	11.111,83	0,00	11.111,83	100,00

UNIVERSIDAD DE LA LAGUNA

DESVIACIONES DE FINANCIACIÓN ACUMULADAS DEL EJERCICIO 2012

Orgánica	Dchos. Rec. Netos	Obligaciones Reconocidas	Desviación Positiva	Desviación Negativa	Total Desviaciones	Coefficiente de financiación
18.02.34.00.03	604.913,22	534.664,62	70.248,60	0,00	70.248,60	100,00
18.02.34.06.06	12.242,91	11.482,09	760,82	0,00	760,82	100,00
18.02.34.08.05	100.000,00	100.238,25	0,00	238,25	-238,25	100,00
18.02.34.09.03	155.597,44	125.917,50	29.679,94	0,00	29.679,94	100,00
18.02.34.09.04	190.174,64	158.296,04	31.878,60	0,00	31.878,60	100,00
18.02.34.09.10	63.593,25	63.135,25	458,00	0,00	458,00	100,00
18.02.34.10.02	193.464,00	94.736,65	98.727,35	0,00	98.727,35	100,00
18.02.34.11.01	68.000,00	43.144,09	24.855,91	0,00	24.855,91	100,00
18.02.34.12.04	112.000,00	0,00	112.000,00	0,00	112.000,00	100,00
18.02.34.12.05	29.500,00	0,00	29.500,00	0,00	29.500,00	100,00
18.02.35.10.01	47.500,00	23.169,87	24.330,13	0,00	24.330,13	100,00
18.02.36.09.02	15.929,16	9.225,55	6.703,61	0,00	6.703,61	100,00
18.02.36.11.02	34.096,57	26.610,59	7.485,98	0,00	7.485,98	100,00
18.02.36.11.03	16.000,00	15.763,93	236,07	0,00	236,07	100,00
18.02.38.06.05	41.631,51	39.775,12	1.856,39	0,00	1.856,39	100,00
18.02.38.06.12	140.811,57	124.635,34	16.176,23	0,00	16.176,23	100,00
18.02.38.09.04	63.750,00	59.509,95	13.166,54	0,00	13.166,54	85,00
18.02.38.09.05	132.000,01	93.608,08	38.391,93	0,00	38.391,93	100,00
18.02.38.10.01	55.250,00	31.539,20	28.441,68	0,00	28.441,68	85,00
18.02.38.10.02	80.000,00	51.524,73	28.475,27	0,00	28.475,27	100,00
18.02.38.10.03	50.000,00	30.575,52	19.424,48	0,00	19.424,48	100,00
18.02.38.12.02	120.697,29	0,00	120.697,29	0,00	120.697,29	100,00

UNIVERSIDAD DE LA LAGUNA

DESVIACIONES DE FINANCIACIÓN ACUMULADAS DEL EJERCICIO 2012

Orgánica	Dchos. Rec. Netos	Obligaciones Reconocidas	Desviación Positiva	Desviación Negativa	Total Desviaciones	Coefficiente de financiación
18.02.39.08.01	18.500,00	18.500,00	0,00	0,00	0,00	100,00
18.02.39.09.02	30.000,00	29.992,63	7,37	0,00	7,37	100,00
18.02.39.11.01	8.200,00	8.200,00	0,00	0,00	0,00	100,00
18.02.39.12.03	763,58	500,00	263,58	0,00	263,58	100,00
18.02.40.09.02	134.000,00	133.758,59	241,41	0,00	241,41	100,00
18.02.40.09.05	91.811,79	91.811,79	0,00	0,00	0,00	100,00
18.02.40.09.06	41.000,00	41.000,00	0,00	0,00	0,00	100,00
18.02.40.10.01	13.000,00	7.056,34	5.943,66	0,00	5.943,66	100,00
18.02.40.11.02	20.000,00	20.000,00	0,00	0,00	0,00	100,00
18.02.40.11.03	11.560,00	6.640,00	4.920,00	0,00	4.920,00	100,00
18.02.40.11.04	7.140,00	1.716,85	5.423,15	0,00	5.423,15	100,00
18.02.40.11.05	21.080,00	6.444,91	14.635,09	0,00	14.635,09	100,00
18.02.41.05.03	283.755,74	278.453,98	5.301,76	0,00	5.301,76	100,00
18.02.41.06.11	1.000,00	0,00	1.000,00	0,00	1.000,00	100,00
18.02.41.08.04	50.198,00	30.895,09	19.302,91	0,00	19.302,91	100,00
18.02.41.09.14	64.900,00	49.168,55	15.731,45	0,00	15.731,45	100,00
18.02.41.09.15	39.786,32	35.128,53	4.657,79	0,00	4.657,79	100,00
18.02.41.09.16	49.900,00	49.801,43	98,57	0,00	98,57	100,00
18.02.41.10.02	2.000,00	2.000,00	0,00	0,00	0,00	100,00
18.02.41.10.04	60.000,00	19.664,38	40.335,62	0,00	40.335,62	100,00
18.02.41.10.05	70.000,00	35.798,64	34.201,36	0,00	34.201,36	100,00
18.02.41.10.06	60.000,00	39.732,70	20.267,30	0,00	20.267,30	100,00

UNIVERSIDAD DE LA LAGUNA

DESVIACIONES DE FINANCIACIÓN ACUMULADAS DEL EJERCICIO 2012

Orgánica	Dchos. Rec. Netos	Obligaciones Reconocidas	Desviación Positiva	Desviación Negativa	Total Desviaciones	Coefficiente de financiación
18.02.41.10.07	65.000,00	11.087,54	53.912,46	0,00	53.912,46	100,00
18.02.41.10.66	0,00	0,00	0,00	0,00	0,00	100,00
18.02.41.11.02	12.454,36	12.454,36	0,00	0,00	0,00	100,00
18.02.41.11.03	21.774,38	21.774,38	0,00	0,00	0,00	100,00
18.02.41.11.04	6.095,46	5.834,32	261,14	0,00	261,14	100,00
18.02.41.11.05	37.400,00	12.027,65	25.372,35	0,00	25.372,35	100,00
18.02.41.11.06	7.245,00	7.245,00	0,00	0,00	0,00	100,00
18.02.41.11.07	7.738,00	7.738,00	0,00	0,00	0,00	100,00
18.02.41.11.08	29.240,00	2.757,48	26.482,52	0,00	26.482,52	100,00
18.02.41.12.02	0,00	0,00	0,00	0,00	0,00	100,00
18.02.41.12.03	0,00	0,00	0,00	0,00	0,00	100,00
18.02.41.12.04	0,00	0,00	0,00	0,00	0,00	100,00
18.02.41.12.05	0,00	0,00	0,00	0,00	0,00	100,00
18.02.43.06.01	214.360,27	210.247,91	4.112,36	0,00	4.112,36	100,00
18.02.43.08.01	70.000,00	70.155,68	0,00	155,68	-155,68	100,00
18.02.43.08.02	70.000,00	70.009,91	0,00	9,91	-9,91	100,00
18.02.43.08.03	22.500,00	22.500,00	0,00	0,00	0,00	100,00
18.02.43.09.05	111.825,00	112.519,82	0,00	694,82	-694,82	100,00
18.02.43.09.06	38.000,00	37.999,46	0,54	0,00	0,54	100,00
18.02.43.11.01	21.600,00	19.919,53	1.680,47	0,00	1.680,47	100,00
18.02.43.12.01	53.200,00	0,00	53.200,00	0,00	53.200,00	100,00
18.02.43.12.02	168.000,00	0,00	168.000,00	0,00	168.000,00	100,00

UNIVERSIDAD DE LA LAGUNA

DESVIACIONES DE FINANCIACIÓN ACUMULADAS DEL EJERCICIO 2012

Orgánica	Dchos. Rec. Netos	Obligaciones Reconocidas	Desviación Positiva	Desviación Negativa	Total Desviaciones	Coefficiente de financiación
18.02.43.12.03	0,00	0,00	0,00	0,00	0,00	100,00
18.02.44.03.07	35.788,85	32.161,18	3.627,67	0,00	3.627,67	100,00
18.02.44.04.02	49.296,07	45.275,96	4.020,11	0,00	4.020,11	100,00
18.02.44.06.03	36.600,53	33.191,57	3.408,96	0,00	3.408,96	100,00
18.02.44.06.04	61.676,83	59.070,85	2.605,98	0,00	2.605,98	100,00
18.02.44.08.02	104.000,00	104.029,99	0,00	29,99	-29,99	100,00
18.02.44.08.03	100.000,00	99.999,95	0,05	0,00	0,05	100,00
18.02.44.09.09	73.830,75	73.834,76	0,00	4,01	-4,01	100,00
18.02.44.09.10	663.618,90	663.600,00	18,90	0,00	18,90	100,00
18.02.44.09.11	92.000,00	92.000,00	0,00	0,00	0,00	100,00
18.02.44.09.12	90.000,00	89.999,42	0,58	0,00	0,58	100,00
18.02.44.10.01	3.000,00	3.000,00	0,00	0,00	0,00	100,00
18.02.44.11.02	55.080,00	32.563,13	22.516,87	0,00	22.516,87	100,00
18.02.44.11.03	90.440,00	26.881,61	63.558,39	0,00	63.558,39	100,00
18.02.44.11.04	9.750,00	2.884,75	6.865,25	0,00	6.865,25	100,00
18.02.44.12.02	161.000,00	0,00	161.000,00	0,00	161.000,00	100,00
18.02.45.07.02	231.116,72	228.368,65	2.748,07	0,00	2.748,07	100,00
18.02.45.09.04	85.100,00	85.100,00	0,00	0,00	0,00	100,00
18.02.45.09.05	3.000,00	2.000,07	999,93	0,00	999,93	100,00
18.02.45.10.01	50.000,00	32.819,99	17.180,01	0,00	17.180,01	100,00
18.02.45.10.02	100.000,00	33.748,03	66.251,97	0,00	66.251,97	100,00
18.02.45.12.01	37.214,00	695,75	36.852,21	0,00	36.852,21	52,00

UNIVERSIDAD DE LA LAGUNA

DESVIACIONES DE FINANCIACIÓN ACUMULADAS DEL EJERCICIO 2012

Orgánica	Dchos. Rec. Netos	Obligaciones Reconocidas	Desviación Positiva	Desviación Negativa	Total Desviaciones	Coefficiente de financiación
18.02.46.05.01	81.833,16	59.984,70	21.848,46	0,00	21.848,46	100,00
18.02.46.07.12	94.619,21	102.272,90	0,00	7.653,69	-7.653,69	100,00
18.02.46.10.01	8.000,00	8.000,00	0,00	0,00	0,00	100,00
18.02.46.10.02	3.000,00	3.000,00	0,00	0,00	0,00	100,00
18.02.46.10.03	207.430,29	55.093,76	152.336,53	0,00	152.336,53	100,00
18.02.46.10.04	4.000,00	4.000,00	0,00	0,00	0,00	100,00
18.02.46.11.02	3.000,00	2.997,99	2,01	0,00	2,01	100,00
18.02.46.11.03	51.000,00	13.477,61	37.522,39	0,00	37.522,39	100,00
18.02.46.11.04	3.600,00	3.600,00	0,00	0,00	0,00	100,00
18.02.46.11.05	7.100,00	7.100,00	0,00	0,00	0,00	100,00
18.02.46.12.01	25.448,96	0,00	25.448,96	0,00	25.448,96	100,00
18.02.46.12.02	10.000,00	10.000,00	0,00	0,00	0,00	100,00
18.02.48.11.04	20.000,00	3.266,50	16.733,50	0,00	16.733,50	100,00
18.02.55.10.01	19.700,38	19.700,00	0,38	0,00	0,38	100,00
18.02.56.10.01	39.960,00	26.774,42	13.185,58	0,00	13.185,58	100,00
18.02.58.07.01	24.005,23	23.599,52	405,71	0,00	405,71	100,00
18.02.61.10.01	8.000,00	8.000,00	0,00	0,00	0,00	100,00
18.02.61.10.02	6.000,00	6.000,00	0,00	0,00	0,00	100,00
18.02.61.10.03	26.000,00	21.685,93	4.314,07	0,00	4.314,07	100,00
18.02.61.11.01	1.500,00	1.500,00	0,00	0,00	0,00	100,00
18.02.62.05.01	2.000,00	0,00	2.000,00	0,00	2.000,00	100,00
18.02.64.06.03	4.000,00	0,00	4.000,00	0,00	4.000,00	100,00

UNIVERSIDAD DE LA LAGUNA

DESVIACIONES DE FINANCIACIÓN ACUMULADAS DEL EJERCICIO 2012

Orgánica	Dchos. Rec. Netos	Obligaciones Reconocidas	Desviación Positiva	Desviación Negativa	Total Desviaciones	Coefficiente de financiación
18.02.64.07.02	10.438,54	9.687,83	750,71	0,00	750,71	100,00
18.02.64.09.03	6.897,50	2.061,92	4.835,58	0,00	4.835,58	100,00
18.02.64.09.06	32.000,00	32.000,00	0,00	0,00	0,00	100,00
18.02.64.10.01	80.000,00	27.890,65	52.109,35	0,00	52.109,35	100,00
18.02.64.12.02	49.535,67	1.225,43	48.310,24	0,00	48.310,24	100,00
18.02.65.10.03	50.000,00	29.056,84	20.943,16	0,00	20.943,16	100,00
18.02.65.11.02	6.000,00	5.999,85	0,15	0,00	0,15	100,00
18.02.65.11.03	8.160,00	4.888,30	3.271,70	0,00	3.271,70	100,00
18.02.66.08.01	38.323,30	39.795,78	0,00	1.472,48	-1.472,48	100,00
18.02.66.10.01	9.075,00	9.075,00	0,00	0,00	0,00	100,00
18.02.66.11.01	28.800,00	28.776,70	23,30	0,00	23,30	100,00
18.02.67.04.02	358.334,05	340.414,43	17.919,62	0,00	17.919,62	100,00
18.02.67.07.02	54.834,81	54.026,49	808,32	0,00	808,32	100,00
18.02.67.09.01	56.099,85	50.861,93	12.867,21	0,00	12.867,21	85,00
18.02.68.10.01	42.000,00	28.980,00	13.020,00	0,00	13.020,00	100,00
18.02.70.07.05	177.215,20	136.028,43	41.186,77	0,00	41.186,77	100,00
18.02.70.08.04	153.260,00	133.421,54	19.838,46	0,00	19.838,46	100,00
18.02.70.09.06	45.000,00	45.000,00	0,00	0,00	0,00	100,00
18.02.70.10.04	100.000,00	66.756,59	33.243,41	0,00	33.243,41	100,00
18.02.70.10.05	10.000,00	9.729,32	270,68	0,00	270,68	100,00
18.02.70.10.06	170.000,00	87.569,52	82.430,48	0,00	82.430,48	100,00
18.02.70.10.07	0,00	0,00	0,00	0,00	0,00	100,00

UNIVERSIDAD DE LA LAGUNA

DESVIACIONES DE FINANCIACIÓN ACUMULADAS DEL EJERCICIO 2012

Orgánica	Dchos. Rec. Netos	Obligaciones Reconocidas	Desviación Positiva	Desviación Negativa	Total Desviaciones	Coefficiente de financiación
18.02.70.11.03	10.700,00	9.052,50	1.647,50	0,00	1.647,50	100,00
18.02.70.12.01	28.120,75	0,00	28.120,75	0,00	28.120,75	100,00
18.02.71.09.04	181.888,00	180.772,28	1.115,72	0,00	1.115,72	100,00
18.02.71.10.01	128.000,00	31.446,54	96.553,46	0,00	96.553,46	100,00
18.02.71.10.02	36.784,60	12.853,63	23.930,97	0,00	23.930,97	100,00
18.02.71.12.01	60.000,00	0,00	60.000,00	0,00	60.000,00	75,00
18.02.73.11.02	21.080,00	1.826,85	19.253,15	0,00	19.253,15	100,00
18.02.73.11.03	15.000,00	10.064,01	4.935,99	0,00	4.935,99	100,00
18.02.73.12.01	1.200,00	0,00	1.200,00	0,00	1.200,00	100,00
18.02.74.08.02	15.000,00	15.000,00	0,00	0,00	0,00	100,00
18.02.74.09.04	47.800,00	47.562,22	237,78	0,00	237,78	100,00
18.02.74.10.02	65.000,00	29.304,05	35.695,95	0,00	35.695,95	100,00
18.02.74.11.01	9.360,00	2.500,00	6.860,00	0,00	6.860,00	100,00
18.02.75.09.04	120.000,00	104.827,89	15.172,11	0,00	15.172,11	100,00
18.02.75.09.06	70.000,00	48.111,18	21.888,82	0,00	21.888,82	100,00
18.02.75.10.01	245.200,90	244.594,98	605,92	0,00	605,92	100,00
18.02.75.10.02	29.885,00	29.884,04	0,96	0,00	0,96	100,00
18.02.75.10.03	1.200,00	1.200,00	0,00	0,00	0,00	100,00
18.02.75.10.04	13.500,00	13.434,05	65,95	0,00	65,95	100,00
18.02.75.10.05	6.600,00	6.600,00	0,00	0,00	0,00	100,00
18.02.75.10.06	30.000,00	29.791,39	208,61	0,00	208,61	100,00
18.02.75.10.07	5.400,00	5.400,00	0,00	0,00	0,00	100,00

UNIVERSIDAD DE LA LAGUNA

DESVIACIONES DE FINANCIACIÓN ACUMULADAS DEL EJERCICIO 2012

Orgánica	Dchos. Rec. Netos	Obligaciones Reconocidas	Desviación Positiva	Desviación Negativa	Total Desviaciones	Coefficiente de financiación
18.02.75.10.08	15.213,51	15.213,51	0,00	0,00	0,00	100,00
18.02.75.11.02	11.000,00	11.000,00	0,00	0,00	0,00	100,00
18.02.75.11.03	12.000,00	12.000,00	0,00	0,00	0,00	100,00
18.02.75.11.04	24.480,00	7.288,12	17.191,88	0,00	17.191,88	100,00
18.02.75.11.05	10.100,00	10.100,00	0,00	0,00	0,00	100,00
18.02.75.11.06	11.713,80	11.713,80	0,00	0,00	0,00	100,00
18.02.75.12.01	10.000,00	10.000,00	0,00	0,00	0,00	100,00
18.02.76.09.07	249.841,25	224.627,72	58.907,69	0,00	58.907,69	85,00
18.02.76.09.08	44.200,00	41.741,66	2.458,34	0,00	2.458,34	100,00
18.02.76.10.01	55.000,00	37.331,83	17.668,17	0,00	17.668,17	100,00
18.02.76.10.02	53.000,00	35.456,43	17.543,57	0,00	17.543,57	100,00
18.02.76.10.03	88.000,00	46.457,57	41.542,43	0,00	41.542,43	100,00
18.02.76.10.04	35.000,00	25.583,03	9.416,97	0,00	9.416,97	100,00
18.02.76.12.01	0,00	0,00	0,00	0,00	0,00	100,00
18.03.01.08.01	29.000,00	29.432,45	0,00	432,45	-432,45	100,00
18.03.01.11.01	30.600,00	9.127,51	21.472,49	0,00	21.472,49	100,00
18.03.01.11.02	25.840,00	9.402,43	16.437,57	0,00	16.437,57	100,00
18.03.03.08.01	146.160,00	139.435,66	6.724,34	0,00	6.724,34	100,00
18.03.03.08.02	196.212,37	196.213,10	0,00	0,73	-0,73	100,00
18.03.03.08.03	145.000,00	145.002,29	0,00	2,29	-2,29	100,00
18.03.03.09.03	200.078,80	200.075,29	3,51	0,00	3,51	100,00
18.03.03.10.01	19.966,52	19.966,52	0,00	0,00	0,00	100,00

UNIVERSIDAD DE LA LAGUNA

DESVIACIONES DE FINANCIACIÓN ACUMULADAS DEL EJERCICIO 2012

Orgánica	Dchos. Rec. Netos	Obligaciones Reconocidas	Desviación Positiva	Desviación Negativa	Total Desviaciones	Coefficiente de financiación
18.03.03.11.01	15.000,00	15.000,00	0,00	0,00	0,00	100,00
18.03.03.11.02	106.760,00	27.953,48	78.806,52	0,00	78.806,52	100,00
18.03.03.11.03	121.720,00	56.194,03	65.525,97	0,00	65.525,97	100,00
18.03.03.11.04	9.000,00	9.000,00	0,00	0,00	0,00	100,00
18.03.03.12.01	12.300,00	12.300,00	0,00	0,00	0,00	100,00
18.03.03.99.15	378.900,12	388.066,46	0,00	9.166,34	-9.166,34	100,00
18.03.04.06.02	48.000,00	48.000,00	0,00	0,00	0,00	100,00
18.03.08.AA	39.976,29	33.087,41	6.888,88	0,00	6.888,88	100,00
18.03.11.AA	38.581,20	30.872,12	7.709,08	0,00	7.709,08	100,00
18.03.12.06.01	10.514,90	11.101,88	0,00	586,98	-586,98	100,00
18.03.12.10.01	9.000,00	8.583,02	416,98	0,00	416,98	100,00
18.03.14.11.01	17.680,00	7.603,03	10.076,97	0,00	10.076,97	100,00
18.03.16.08.03	91.200,00	91.253,60	0,00	53,60	-53,60	100,00
18.03.16.10.01	1.000.000,00	1.000.000,00	0,00	0,00	0,00	100,00
18.03.16.11.01	876.162,64	876.501,34	0,00	338,70	-338,70	100,00
18.03.16.11.02	59.523,00	36.055,27	23.467,73	0,00	23.467,73	100,00
18.04.01.08.03	5.422,25	5.422,25	0,00	0,00	0,00	100,00
18.04.01.09.01	4.500,00	4.192,90	307,10	0,00	307,10	100,00
18.04.01.10.01	10.000,00	10.000,00	0,00	0,00	0,00	100,00
18.04.01.10.02	18.000,00	18.000,00	0,00	0,00	0,00	100,00
18.04.01.12.01	64.800,00	65.250,00	0,00	450,00	-450,00	100,00
18.04.01.12.02	14.799,63	14.799,63	0,00	0,00	0,00	100,00

UNIVERSIDAD DE LA LAGUNA

DESVIACIONES DE FINANCIACIÓN ACUMULADAS DEL EJERCICIO 2012

Orgánica	Dchos. Rec. Netos	Obligaciones Reconocidas	Desviación Positiva	Desviación Negativa	Total Desviaciones	Coefficiente de financiación
18.04.02.05.01	142.995,52	35.329,61	107.665,91	0,00	107.665,91	100,00
18.04.02.08.02	164.945,40	172.497,09	0,00	7.551,69	-7.551,69	100,00
18.04.02.08.04	86.452,69	86.000,00	452,69	0,00	452,69	100,00
18.04.02.09.01	53.400,00	46.196,22	7.203,78	0,00	7.203,78	100,00
18.04.02.10.02	110.140,00	110.140,00	0,00	0,00	0,00	100,00
18.04.02.11.01	12.375,00	12.375,00	0,00	0,00	0,00	100,00
18.04.02.12.01	9.000,00	8.927,10	72,90	0,00	72,90	100,00
18.04.02.12.03	8.000,00	2.161,00	5.839,00	0,00	5.839,00	100,00
18.04.02.12.04	6.500,00	1.322,21	5.177,79	0,00	5.177,79	100,00
18.04.03.03.05	161.587,88	203.918,49	818,54	0,00	818,54	78,84
18.04.03.03.08	164.356,00	208.678,30	6.636,94	0,00	6.636,94	75,58
18.04.03.03.09	164.356,00	269.395,74	2.718,56	0,00	2.718,56	60,00
18.04.03.04.02	63.000,00	88.686,21	919,65	0,00	919,65	70,00
18.04.03.04.05	172.000,00	222.651,23	38.409,26	0,00	38.409,26	60,00
18.04.03.04.09	500.000,00	496.623,82	3.376,18	0,00	3.376,18	100,00
18.04.03.04.10	173.802,86	215.798,16	44.323,96	0,00	44.323,96	60,00
18.04.03.05.01	252.534,23	252.176,20	358,03	0,00	358,03	100,00
18.04.03.05.02	156.568,18	150.504,42	6.063,76	0,00	6.063,76	100,00
18.04.03.05.03	495.530,72	495.423,03	107,69	0,00	107,69	100,00
18.04.03.05.06	373.949,34	372.472,71	1.476,63	0,00	1.476,63	100,00
18.04.03.05.11	180.400,00	225.727,26	44.963,64	0,00	44.963,64	60,00
18.04.03.05.12	180.400,00	231.516,66	41.490,00	0,00	41.490,00	60,00

UNIVERSIDAD DE LA LAGUNA

DESVIACIONES DE FINANCIACIÓN ACUMULADAS DEL EJERCICIO 2012

Orgánica	Dchos. Rec. Netos	Obligaciones Reconocidas	Desviación Positiva	Desviación Negativa	Total Desviaciones	Coefficiente de financiación
18.04.03.06.01	117.909,12	107.312,91	10.596,21	0,00	10.596,21	100,00
18.04.03.06.03	4.127.483,41	3.477.455,55	650.027,86	0,00	650.027,86	100,00
18.04.03.06.04	1.187.592,32	1.119.793,02	67.799,30	0,00	67.799,30	100,00
18.04.03.06.06	67.830,00	89.388,53	5.258,03	0,00	5.258,03	70,00
18.04.03.06.08	183.800,00	220.640,59	51.415,65	0,00	51.415,65	60,00
18.04.03.06.12	761.250,00	733.440,88	27.809,12	0,00	27.809,12	100,00
18.04.03.07.01	69.090,00	94.387,65	3.018,65	0,00	3.018,65	70,00
18.04.03.07.02	39.844,09	55.195,74	1.207,07	0,00	1.207,07	70,00
18.04.03.07.06	21.526,74	21.405,94	120,80	0,00	120,80	100,00
18.04.03.08.01	54.000,00	88.188,70	7.427,55	0,00	7.427,55	52,81
18.04.03.08.02	54.000,00	77.554,15	13.043,65	0,00	13.043,65	52,81
18.04.03.08.03	90.000,00	138.663,66	16.771,72	0,00	16.771,72	52,81
18.04.03.08.04	54.000,00	88.004,45	7.524,85	0,00	7.524,85	52,81
18.04.03.08.05	46.800,00	76.270,67	6.521,46	0,00	6.521,46	52,81
18.04.03.08.07	66.666,00	51.695,44	14.970,56	0,00	14.970,56	100,00
18.04.03.08.08	3.417.160,26	3.310.990,34	106.169,92	0,00	106.169,92	100,00
18.04.03.08.09	114.000,00	110.457,30	3.542,70	0,00	3.542,70	100,00
18.04.03.08.10	66.000,00	66.000,00	0,00	0,00	0,00	100,00
18.04.03.08.11	100.115,28	99.338,15	777,13	0,00	777,13	100,00
18.04.03.08.14	165.858,00	184.886,75	0,00	17.909,20	-17.909,20	99,39
18.04.03.08.17	100.980,00	101.782,59	0,00	802,59	-802,59	100,00
18.04.03.08.19	100.980,00	98.737,38	2.242,62	0,00	2.242,62	100,00

UNIVERSIDAD DE LA LAGUNA

DESVIACIONES DE FINANCIACIÓN ACUMULADAS DEL EJERCICIO 2012

Orgánica	Dchos. Rec. Netos	Obligaciones Reconocidas	Desviación Positiva	Desviación Negativa	Total Desviaciones	Coefficiente de financiación
18.04.03.08.22	1.000.000,00	997.031,47	2.968,53	0,00	2.968,53	100,00
18.04.03.08.24	54.000,00	87.313,00	1.166,90	0,00	1.166,90	60,51
18.04.03.08.25	54.000,00	87.313,00	1.166,90	0,00	1.166,90	60,51
18.04.03.09.03	56.700,00	86.375,11	3.950,72	0,00	3.950,72	61,07
18.04.03.09.04	56.700,00	86.233,90	3.950,72	0,00	3.950,72	61,17
18.04.03.09.05	49.140,00	74.858,42	3.423,96	0,00	3.423,96	61,07
18.04.03.09.06	56.700,00	83.664,07	4.050,20	0,00	4.050,20	62,93
18.04.03.09.08	820.187,59	782.510,76	37.676,83	0,00	37.676,83	100,00
18.04.03.09.09	1.000.000,00	999.303,27	696,73	0,00	696,73	100,00
18.04.03.10.01	134.799,00	136.105,55	18.285,26	0,00	18.285,26	85,61
18.04.03.10.02	134.799,00	131.276,94	19.952,45	0,00	19.952,45	87,48
18.04.03.10.03	100.980,00	65.540,61	35.439,39	0,00	35.439,39	100,00
18.04.03.10.04	64.450,00	64.450,00	0,00	0,00	0,00	100,00
18.04.03.10.05	8.632,12	8.622,79	9,33	0,00	9,33	100,00
18.04.03.10.06	28.800,00	28.800,00	0,00	0,00	0,00	100,00
18.04.03.10.07	45.600,00	45.600,00	0,00	0,00	0,00	100,00
18.04.03.10.08	28.800,00	28.799,94	0,06	0,00	0,06	100,00
18.04.03.10.09	28.800,00	28.800,00	0,00	0,00	0,00	100,00
18.04.03.10.10	25.000,00	25.000,00	0,00	0,00	0,00	100,00
18.04.03.10.11	25.000,00	25.000,00	0,00	0,00	0,00	100,00
18.04.03.10.12	19.200,00	19.200,00	0,00	0,00	0,00	100,00
18.04.03.10.14	19.200,00	19.200,00	0,00	0,00	0,00	100,00

UNIVERSIDAD DE LA LAGUNA

DESVIACIONES DE FINANCIACIÓN ACUMULADAS DEL EJERCICIO 2012

Orgánica	Dchos. Rec. Netos	Obligaciones Reconocidas	Desviación Positiva	Desviación Negativa	Total Desviaciones	Coefficiente de financiación
18.04.03.10.15	19.200,00	19.200,00	0,00	0,00	0,00	100,00
18.04.03.10.16	30.000,00	22.232,79	7.767,21	0,00	7.767,21	100,00
18.04.03.11.01	0,00	0,00	0,00	0,00	0,00	100,00
18.04.03.11.02	99.303,00	93.528,42	5.774,58	0,00	5.774,58	100,00
18.04.03.11.03	99.303,00	96.386,10	2.916,90	0,00	2.916,90	100,00
18.04.03.11.04	99.303,00	101.340,61	0,00	2.037,61	-2.037,61	100,00
18.04.03.11.05	99.303,00	100.370,10	0,00	1.067,10	-1.067,10	100,00
18.04.03.11.06	452.149,94	406.447,17	45.702,77	0,00	45.702,77	100,00
18.04.03.11.07	75.182,00	73.659,74	1.522,26	0,00	1.522,26	100,00
18.04.03.11.08	0,00	0,00	0,00	0,00	0,00	100,00
18.04.03.11.09	17.915,00	17.346,41	568,59	0,00	568,59	100,00
18.04.03.11.10	101.616,83	101.747,63	0,00	130,80	-130,80	100,00
18.04.03.12.01	18.900,00	22.109,30	1.212,56	0,00	1.212,56	80,00
18.04.03.12.03	18.900,00	29.521,26	693,76	0,00	693,76	61,67
18.04.03.12.04	57.150,00	48.853,38	15.902,17	0,00	15.902,17	84,43
18.04.03.12.05	57.150,00	48.418,04	16.187,73	0,00	16.187,73	84,60
18.04.03.12.06	57.150,00	54.059,54	12.573,73	0,00	12.573,73	82,46
18.04.03.12.07	32.000,00	20.179,83	11.820,17	0,00	11.820,17	100,00
18.04.03.12.08	32.000,00	30.269,74	1.730,26	0,00	1.730,26	100,00
18.04.03.12.09	51.475,00	45.684,43	5.790,57	0,00	5.790,57	100,00
18.04.03.12.10	67.201,48	0,00	67.201,48	0,00	67.201,48	100,00
18.04.03.12.11	3.895,74	3.890,73	5,01	0,00	5,01	100,00

UNIVERSIDAD DE LA LAGUNA

DESVIACIONES DE FINANCIACIÓN ACUMULADAS DEL EJERCICIO 2012

Orgánica	Dchos. Rec. Netos	Obligaciones Reconocidas	Desviación Positiva	Desviación Negativa	Total Desviaciones	Coefficiente de financiación
18.04.03.12.13	135.300,00	114.736,10	20.563,90	0,00	20.563,90	100,00
18.04.03.12.14	22.950,00	18.360,00	4.590,00	0,00	4.590,00	100,00
18.04.03.12.15	500,00	0,00	500,00	0,00	500,00	100,00
18.04.03.AA.BC	4.512.289,34	3.216.615,38	1.295.673,96	0,00	1.295.673,96	100,00
18.04.07.08.02	30.000,00	29.685,47	314,53	0,00	314,53	100,00
18.04.07.11.02	27.442,47	27.442,47	0,00	0,00	0,00	100,00
18.04.07.12.01	1.009.235,00	823.319,38	185.915,62	0,00	185.915,62	100,00
18.04.07.12.02	200.000,00	6.147,91	193.852,09	0,00	193.852,09	100,00
18.04.08.02.01	3.382,83	0,00	3.382,83	0,00	3.382,83	100,00
18.04.08.02.02	4.507,50	0,00	4.507,50	0,00	4.507,50	100,00
18.04.09.06.01	3.570,00	2.436,20	1.133,80	0,00	1.133,80	100,00
18.04.09.06.02	281.392,00	266.438,54	14.953,46	0,00	14.953,46	100,00
18.04.12.07.01	158.141,00	145.685,60	12.455,40	0,00	12.455,40	100,00
18.04.12.09.02	5.125,00	0,00	5.125,00	0,00	5.125,00	100,00
18.04.12.09.03	1.875,00	0,00	1.875,00	0,00	1.875,00	100,00
18.04.12.10.02	36.200,00	36.200,00	0,00	0,00	0,00	100,00
18.04.12.10.03	1.250,00	1.250,00	0,00	0,00	0,00	100,00
18.04.12.10.04	3.950,00	0,00	3.950,00	0,00	3.950,00	100,00
18.04.12.10.05	3.680,00	3.680,00	0,00	0,00	0,00	100,00
18.04.12.10.06	1.375,00	0,00	1.375,00	0,00	1.375,00	100,00
18.04.12.10.07	12.255,00	12.255,00	0,00	0,00	0,00	100,00
18.04.12.10.08	22.068,00	22.068,00	0,00	0,00	0,00	100,00

UNIVERSIDAD DE LA LAGUNA

DESVIACIONES DE FINANCIACIÓN ACUMULADAS DEL EJERCICIO 2012

Orgánica	Dchos. Rec. Netos	Obligaciones Reconocidas	Desviación Positiva	Desviación Negativa	Total Desviaciones	Coefficiente de financiación
18.04.12.11.01	33.928,00	33.924,00	4,00	0,00	4,00	100,00
18.04.12.11.03	10.439,95	10.439,95	0,00	0,00	0,00	100,00
18.04.12.11.04	11.145,00	11.145,00	0,00	0,00	0,00	100,00
18.04.12.11.05	105.702,86	105.481,92	220,94	0,00	220,94	100,00
18.04.12.11.06	239.754,87	92.312,05	147.442,82	0,00	147.442,82	100,00
18.04.12.12.01	37.185,00	0,00	37.185,00	0,00	37.185,00	100,00
18.04.14.10.01	30.000,00	30.000,00	0,00	0,00	0,00	100,00
18.04.15.09.01	56.500,00	56.500,00	0,00	0,00	0,00	100,00
18.04.15.10.01	25.872,00	28.622,12	112,09	0,00	112,09	90,00
18.04.15.10.02	42.500,00	46.945,32	249,21	0,00	249,21	90,00
18.04.15.10.03	40.128,30	44.305,56	253,30	0,00	253,30	90,00
18.04.15.10.04	6.700,00	7.961,03	12,73	0,00	12,73	84,00
18.04.15.10.05	122.390,62	47.189,42	82.279,61	0,00	82.279,61	85,00
18.04.15.10.06	16.151,00	16.151,00	0,00	0,00	0,00	100,00
18.04.15.10.07	36.125,00	10.340,02	25.784,98	0,00	25.784,98	100,00
18.04.15.11.01	22.890,00	22.890,00	0,00	0,00	0,00	100,00
18.04.15.11.02	20.000,00	20.000,00	0,00	0,00	0,00	100,00
18.04.15.11.03	23.910,00	23.910,00	0,00	0,00	0,00	100,00
18.04.15.11.04	50.000,00	50.000,00	0,00	0,00	0,00	100,00
18.04.15.11.05	40.000,00	40.000,00	0,00	0,00	0,00	100,00
18.04.15.11.06	114.900,00	114.900,00	0,00	0,00	0,00	100,00
18.04.15.11.07	23.480,00	23.480,00	0,00	0,00	0,00	100,00

UNIVERSIDAD DE LA LAGUNA

DESVIACIONES DE FINANCIACIÓN ACUMULADAS DEL EJERCICIO 2012

Orgánica	Dchos. Rec. Netos	Obligaciones Reconocidas	Desviación Positiva	Desviación Negativa	Total Desviaciones	Coefficiente de financiación
18.04.15.11.08	11.700,00	11.700,00	0,00	0,00	0,00	100,00
18.04.15.11.09	34.800,00	35.402,61	2.937,65	0,00	2.937,65	90,00
18.04.15.11.10	450.176,28	450.090,12	86,16	0,00	86,16	100,00
18.04.15.11.11	16.120,00	16.120,00	0,00	0,00	0,00	100,00
18.04.15.11.12	22.000,00	22.000,00	0,00	0,00	0,00	100,00
18.04.15.11.13	15.840,00	15.840,00	0,00	0,00	0,00	100,00
18.04.15.11.15	2.650.176,28	1.524.848,53	1.125.327,75	0,00	1.125.327,75	100,00
18.04.15.11.16	96.900,00	87.398,98	9.501,02	0,00	9.501,02	100,00
18.04.15.11.17	87.548,07	57.232,54	30.315,53	0,00	30.315,53	100,00
18.04.15.11.18	62.447,50	50.364,26	12.083,24	0,00	12.083,24	100,00
18.04.15.11.19	2.880,00	2.878,57	1,43	0,00	1,43	100,00
18.04.15.11.20	17.300,00	14.610,56	2.689,44	0,00	2.689,44	100,00
18.04.15.11.21	67.900,00	57.769,43	10.130,57	0,00	10.130,57	100,00
18.04.15.11.22	22.880,00	0,00	22.880,00	0,00	22.880,00	100,00
18.04.15.11.23	12.514,20	8.304,20	4.210,00	0,00	4.210,00	100,00
18.04.15.12.01	25.043,00	4.616,59	20.426,41	0,00	20.426,41	100,00
18.04.15.12.02	7.959,15	3.081,55	4.877,60	0,00	4.877,60	100,00
18.04.15.12.03	38.031,35	0,00	38.031,35	0,00	38.031,35	100,00
18.04.17.11.01	161.000,00	228.802,20	838,46	0,00	838,46	70,00
18.05.01.06.02	270.000,00	259.800,00	10.200,00	0,00	10.200,00	100,00
18.05.01.12.01	6.500,00	0,00	6.500,00	0,00	6.500,00	100,00
18.05.01.AA.CQ	4.303.870,10	3.975.186,03	328.684,07	0,00	328.684,07	100,00

UNIVERSIDAD DE LA LAGUNA

DESVIACIONES DE FINANCIACIÓN ACUMULADAS DEL EJERCICIO 2012

Orgánica	Dchos. Rec. Netos	Obligaciones Reconocidas	Desviación Positiva	Desviación Negativa	Total Desviaciones	Coefficiente de financiación
18.05.01.AA.CR	1.547.905,25	1.392.254,33	155.650,92	0,00	155.650,92	100,00
18.05.01.AA.CS	89.286,71	87.596,43	1.690,28	0,00	1.690,28	100,00
18.05.03.07.01	353.094,72	234.620,75	118.473,97	0,00	118.473,97	100,00
18.05.03.09.01	6.000,00	5.965,91	34,09	0,00	34,09	100,00
18.05.03.09.02	12.000,00	9.627,93	2.372,07	0,00	2.372,07	100,00
18.05.03.10.01	17.925,05	17.925,05	0,00	0,00	0,00	100,00
18.05.03.11.01	15.090,38	15.038,04	52,34	0,00	52,34	100,00
18.05.03.11.02	26.265,63	26.167,06	98,57	0,00	98,57	100,00
18.05.16.01.01	26.398,44	0,00	26.398,44	0,00	26.398,44	100,00
18.05.16.05.01	3.000.000,00	2.791.690,18	208.309,82	0,00	208.309,82	100,00
18.05.16.05.03	60.101,21	0,00	60.101,21	0,00	60.101,21	100,00
18.05.16.06.01	19.674.937,00	20.764.403,41	0,00	1.089.466,41	-1.089.466,41	100,00
18.05.16.06.03	663.127,36	644.052,89	19.074,47	0,00	19.074,47	100,00
18.05.16.07.01	3.850.000,00	3.842.347,43	7.652,57	0,00	7.652,57	100,00
18.05.16.07.03	1.725.000,00	1.724.385,94	614,06	0,00	614,06	100,00
18.05.16.07.05	200.000,00	175.830,64	24.169,36	0,00	24.169,36	100,00
18.05.16.07.08	675.429,50	680.110,85	0,00	4.161,29	-4.161,29	99,92
18.05.16.08.01	3.750.000,00	3.723.191,84	26.808,16	0,00	26.808,16	100,00
18.05.16.08.03	2.084.489,47	2.083.920,57	568,90	0,00	568,90	100,00
18.05.16.09.03	4.685.534,72	4.902.878,27	0,00	217.343,55	-217.343,55	100,00
18.05.16.09.04	2.075.000,00	2.051.536,63	23.463,37	0,00	23.463,37	100,00
18.05.16.10.01	2.240.109,40	3.090.265,97	0,00	850.156,57	-850.156,57	100,00

UNIVERSIDAD DE LA LAGUNA

DESVIACIONES DE FINANCIACIÓN ACUMULADAS DEL EJERCICIO 2012

Orgánica	Dchos. Rec. Netos	Obligaciones Reconocidas	Desviación Positiva	Desviación Negativa	Total Desviaciones	Coefficiente de financiación
18.05.16.10.04	34.930,90	0,00	34.930,90	0,00	34.930,90	100,00
18.05.16.11.01	4.024.213,00	3.984.930,92	39.282,08	0,00	39.282,08	100,00
18.05.16.11.03	20.000,00	17.794,52	2.205,48	0,00	2.205,48	100,00
18.05.16.AA.CE	1.081.278,66	1.067.261,66	14.017,00	0,00	14.017,00	100,00
18.05.16.AA.CR	69.989.577,46	78.113.046,99	554.889,99	0,00	554.889,99	88,89
18.05.16.AA.I3	130.000,00	88.979,83	41.020,17	0,00	41.020,17	100,00
18.05.16.AA.RM	3.000.000,00	2.996.134,39	3.865,61	0,00	3.865,61	100,00
18.05.16.AA.SN	1.499.450,00	1.468.087,79	31.362,21	0,00	31.362,21	100,00
18.05.19.03.03	100.000,00	91.471,40	8.528,60	0,00	8.528,60	100,00
AC.04.02.AA	52.514,01	44.389,02	8.124,99	0,00	8.124,99	100,00
CH.04.02.AA	103.311,06	95.811,06	7.500,00	0,00	7.500,00	100,00
CI.02.02.04.01	26.818,18	26.818,18	0,00	0,00	0,00	100,00
CI.02.05.02.03	6.052,36	3.569,88	2.482,48	0,00	2.482,48	100,00
CI.02.05.04.04	970,26	430,07	540,19	0,00	540,19	100,00
CI.02.05.08.01	97.483,22	97.399,75	83,47	0,00	83,47	100,00
CI.02.05.08.02	4.329,04	4.328,91	0,13	0,00	0,13	100,00
CI.02.05.08.03	19.479,28	18.536,32	942,96	0,00	942,96	100,00
CI.02.05.09.02	99.718,52	87.856,54	11.861,98	0,00	11.861,98	100,00
CI.02.06.06.01	2.597,40	2.383,36	214,04	0,00	214,04	100,00
CI.02.06.09.01	32.467,86	23.343,86	9.124,00	0,00	9.124,00	100,00
CI.02.06.11.01	5.194,81	4.347,74	847,07	0,00	847,07	100,00
CI.02.07.07.01	11.882,09	8.316,29	3.565,80	0,00	3.565,80	100,00

UNIVERSIDAD DE LA LAGUNA

DESVIACIONES DE FINANCIACIÓN ACUMULADAS DEL EJERCICIO 2012

Orgánica	Dchos. Rec. Netos	Obligaciones Reconocidas	Desviación Positiva	Desviación Negativa	Total Desviaciones	Coefficiente de financiación
CI.02.10.04.01	14.285,72	11.008,20	3.277,52	0,00	3.277,52	100,00
CI.02.16.04.03	1.200,00	0,00	1.200,00	0,00	1.200,00	100,00
CI.02.16.08.02	5.691,52	5.605,81	85,71	0,00	85,71	100,00
CI.02.16.08.03	15.886,03	14.250,00	1.636,03	0,00	1.636,03	100,00
CI.02.16.09.01	36.258,15	36.240,00	18,15	0,00	18,15	100,00
CI.02.16.10.01	6.337,45	6.194,59	142,86	0,00	142,86	100,00
CI.02.16.10.02	11.486,78	11.486,78	0,00	0,00	0,00	100,00
CI.02.16.10.03	45.152,13	45.152,13	0,00	0,00	0,00	100,00
CI.02.16.10.04	15.047,94	15.047,94	0,00	0,00	0,00	100,00
CI.02.16.11.01	10.878,48	10.617,60	260,88	0,00	260,88	100,00
CI.02.17.09.01	14.179,38	13.798,68	380,70	0,00	380,70	100,00
CI.02.17.09.02	2.428,57	2.425,70	2,87	0,00	2,87	100,00
CI.02.19.02.01	23.265,97	9.432,59	13.833,38	0,00	13.833,38	100,00
CI.02.19.04.02	3.142,86	2.704,33	438,53	0,00	438,53	100,00
CI.02.19.04.03	77.922,06	65.523,57	12.398,49	0,00	12.398,49	100,00
CI.02.19.07.01	21.645,02	17.816,14	3.828,88	0,00	3.828,88	100,00
CI.02.19.08.02	11.166,19	11.164,20	1,99	0,00	1,99	100,00
CI.02.19.10.01	1.619,05	1.619,05	0,00	0,00	0,00	100,00
CI.02.19.10.02	6.476,19	6.476,19	0,00	0,00	0,00	100,00
CI.02.19.10.03	2.428,57	2.428,57	0,00	0,00	0,00	100,00
CI.02.19.12.01	1.731,60	1.471,86	259,74	0,00	259,74	100,00
CI.02.21.12.01	11.296,36	70,93	11.225,43	0,00	11.225,43	100,00

UNIVERSIDAD DE LA LAGUNA

DESVIACIONES DE FINANCIACIÓN ACUMULADAS DEL EJERCICIO 2012

Orgánica	Dchos. Rec. Netos	Obligaciones Reconocidas	Desviación Positiva	Desviación Negativa	Total Desviaciones	Coefficiente de financiación
CI.02.26.05.01	113.819,51	97.283,91	16.535,60	0,00	16.535,60	100,00
CI.02.26.06.02	40.600,00	40.000,00	600,00	0,00	600,00	100,00
CI.02.26.09.02	5.849,91	2.546,85	3.303,06	0,00	3.303,06	100,00
CI.02.26.11.01	1.050,76	1.050,76	0,00	0,00	0,00	100,00
CI.02.26.11.02	286,56	143,28	143,28	0,00	143,28	100,00
CI.02.26.11.03	286,56	143,28	143,28	0,00	143,28	100,00
CI.02.27.06.01	72.000,00	72.000,00	0,00	0,00	0,00	100,00
CI.02.28.07.01	239.501,74	203.508,74	35.993,00	0,00	35.993,00	100,00
CI.02.28.08.01	25.714,29	24.285,72	1.428,57	0,00	1.428,57	100,00
CI.02.28.10.01	11.012,73	11.727,00	0,00	714,27	-714,27	100,00
CI.02.29.10.01	107.284,00	107.284,00	0,00	0,00	0,00	100,00
CI.02.29.11.01	1.166,67	0,00	1.166,67	0,00	1.166,67	100,00
CI.02.29.12.01	810,00	810,00	0,00	0,00	0,00	100,00
CI.02.32.07.01	92.750,41	87.038,72	5.711,69	0,00	5.711,69	100,00
CI.02.32.09.01	32.467,86	32.464,47	3,39	0,00	3,39	100,00
CI.02.32.10.01	22.984,00	22.984,00	0,00	0,00	0,00	100,00
CI.02.34.06.02	11.333,33	11.176,89	156,44	0,00	156,44	100,00
CI.02.35.10.01	535,50	0,00	535,50	0,00	535,50	100,00
CI.02.36.06.01	40.295,24	39.910,49	384,75	0,00	384,75	100,00
CI.02.38.02.01	6.168,12	5.292,98	875,14	0,00	875,14	100,00
CI.02.38.05.01	10.884,35	7.955,77	2.928,58	0,00	2.928,58	100,00
CI.02.38.06.02	74.999,98	74.353,54	646,44	0,00	646,44	100,00

UNIVERSIDAD DE LA LAGUNA

DESVIACIONES DE FINANCIACIÓN ACUMULADAS DEL EJERCICIO 2012

Orgánica	Dchos. Rec. Netos	Obligaciones Reconocidas	Desviación Positiva	Desviación Negativa	Total Desviaciones	Coefficiente de financiación
CI.02.38.12.01	5.607,48	0,00	5.607,48	0,00	5.607,48	100,00
CI.02.39.08.01	10.389,61	10.198,00	191,61	0,00	191,61	100,00
CI.02.39.11.01	15.412,76	15.412,76	0,00	0,00	0,00	100,00
CI.02.40.06.02	6.699,04	0,00	6.699,04	0,00	6.699,04	100,00
CI.02.40.10.01	2.000,00	1.980,89	19,11	0,00	19,11	100,00
CI.02.40.10.02	9.090,91	6.395,63	2.695,28	0,00	2.695,28	100,00
CI.02.40.12.01	16.122,51	12.826,92	3.295,59	0,00	3.295,59	100,00
CI.02.41.10.01	139.000,00	139.000,00	0,00	0,00	0,00	100,00
CI.02.43.10.01	2.571,43	0,00	2.571,43	0,00	2.571,43	100,00
CI.02.43.12.01	32.257,25	0,00	32.257,25	0,00	32.257,25	100,00
CI.02.44.10.01	537,27	0,00	537,27	0,00	537,27	100,00
CI.02.45.07.01	221.996,18	203.518,22	18.477,96	0,00	18.477,96	100,00
CI.02.45.12.01	4.500,00	0,00	4.500,00	0,00	4.500,00	100,00
CI.02.55.05.01	16.700,00	14.096,27	2.603,73	0,00	2.603,73	100,00
CI.02.61.05.01	1.143,82	579,17	564,65	0,00	564,65	100,00
CI.02.64.11.01	1.731,60	0,00	1.731,60	0,00	1.731,60	100,00
CI.02.66.08.02	20.395,45	13.800,00	6.595,45	0,00	6.595,45	100,00
CI.02.67.08.02	24.600,00	23.504,71	1.095,29	0,00	1.095,29	100,00
CI.02.67.11.01	2.207,79	0,00	2.207,79	0,00	2.207,79	100,00
CI.02.67.12.01	6.891,54	6.891,54	0,00	0,00	0,00	100,00
CI.02.68.10.01	18.000,00	18.150,00	0,00	150,00	-150,00	100,00
CI.02.70.10.01	55.630,00	55.630,00	0,00	0,00	0,00	100,00

UNIVERSIDAD DE LA LAGUNA

DESVIACIONES DE FINANCIACIÓN ACUMULADAS DEL EJERCICIO 2012

Orgánica	Dchos. Rec. Netos	Obligaciones Reconocidas	Desviación Positiva	Desviación Negativa	Total Desviaciones	Coefficiente de financiación
CI.02.71.11.01	843,47	0,00	843,47	0,00	843,47	100,00
CI.02.71.12.01	6.702,50	0,00	6.702,50	0,00	6.702,50	100,00
CI.02.73.04.01	8.571,43	7.758,84	812,59	0,00	812,59	100,00
CI.02.73.08.01	11.414,35	5.480,63	5.933,72	0,00	5.933,72	100,00
CI.02.73.08.02	8.025,95	7.690,00	335,95	0,00	335,95	100,00
CI.02.74.11.01	1.175,30	1.175,00	0,30	0,00	0,30	100,00
CI.02.75.07.01	20.600,00	2.006,96	18.593,04	0,00	18.593,04	100,00
CI.02.75.07.04	10.129,87	9.766,87	363,00	0,00	363,00	100,00
CI.02.75.08.03	10.389,61	10.118,10	271,51	0,00	271,51	100,00
CI.02.75.10.01	2.597,40	2.456,96	140,44	0,00	140,44	100,00
CI.02.75.10.02	4.047,61	2.018,75	2.028,86	0,00	2.028,86	100,00
CI.02.75.10.03	8.095,24	4.037,50	4.057,74	0,00	4.057,74	100,00
CI.02.75.10.04	33.852,81	16.926,40	16.926,41	0,00	16.926,41	100,00
CI.02.75.11.01	8.095,24	8.075,00	20,24	0,00	20,24	100,00
CI.02.75.11.02	4.047,61	4.037,50	10,11	0,00	10,11	100,00
CI.02.76.07.01	82.847,58	60.679,77	22.167,81	0,00	22.167,81	100,00
CI.02.76.09.02	12.132,58	8.088,44	4.044,14	0,00	4.044,14	100,00
CI.02.76.12.01	18.400,00	0,00	18.400,00	0,00	18.400,00	100,00
CI.03.04.12.01	65.592,11	0,00	65.592,11	0,00	65.592,11	100,00
CI.04.02.08.01	7.619,05	0,00	7.619,05	0,00	7.619,05	100,00
CI.04.02.09.01	4.761,90	4.055,82	706,08	0,00	706,08	100,00
CI.04.02.10.01	5.714,29	3.899,84	1.814,45	0,00	1.814,45	100,00

UNIVERSIDAD DE LA LAGUNA

DESVIACIONES DE FINANCIACIÓN ACUMULADAS DEL EJERCICIO 2012

Orgánica	Dchos. Rec. Netos	Obligaciones Reconocidas	Desviación Positiva	Desviación Negativa	Total Desviaciones	Coefficiente de financiación
CI.04.02.11.01	5.714,29	5.647,56	66,73	0,00	66,73	100,00
CI.04.02.12.01	3.738,32	3.738,32	0,00	0,00	0,00	100,00
CI.04.03.06.01	160.344,51	158.104,97	2.239,54	0,00	2.239,54	100,00
CI.04.03.12.01	0,00	0,00	0,00	0,00	0,00	100,00
CI.04.03.13.01	0,00	0,00	0,00	0,00	0,00	100,00
I3.05.16.07.02	130.000,00	129.114,15	885,85	0,00	885,85	100,00
I3.05.16.11.01	130.000,00	114.935,55	15.064,45	0,00	15.064,45	100,00
I3.05.16.12.01	122.142,93	79.882,16	42.260,77	0,00	42.260,77	100,00
PI.L2.02.09.01	35.000,00	30.492,48	4.507,52	0,00	4.507,52	100,00
PI.L2.02.09.02	9.600,00	9.500,00	100,00	0,00	100,00	100,00
PI.L2.02.10.01	21.000,00	20.939,42	60,58	0,00	60,58	100,00
PI.L2.07.09.02	43.430,00	43.430,00	0,00	0,00	0,00	100,00
PI.L2.07.10.01	35.000,00	9.390,64	25.609,36	0,00	25.609,36	100,00
PI.L2.19.09.01	32.140,00	16.694,79	15.445,21	0,00	15.445,21	100,00
PI.L2.19.09.02	14.470,00	8.538,67	5.931,33	0,00	5.931,33	100,00
PI.L2.19.09.03	16.419,00	16.419,00	0,00	0,00	0,00	100,00
PI.L2.21.09.01	34.750,00	34.408,46	341,54	0,00	341,54	100,00
PI.L2.21.09.03	38.300,00	38.300,00	0,00	0,00	0,00	100,00
PI.L2.21.09.05	10.000,00	9.997,97	2,03	0,00	2,03	100,00
PI.L2.21.10.01	21.000,00	20.999,99	0,01	0,00	0,01	100,00
PI.L2.26.09.01	35.000,00	35.000,00	0,00	0,00	0,00	100,00
PI.L2.26.09.02	49.900,00	49.251,73	648,27	0,00	648,27	100,00

UNIVERSIDAD DE LA LAGUNA

DESVIACIONES DE FINANCIACIÓN ACUMULADAS DEL EJERCICIO 2012

Orgánica	Dchos. Rec. Netos	Obligaciones Reconocidas	Desviación Positiva	Desviación Negativa	Total Desviaciones	Coefficiente de financiación
PI.L2.26.09.04	21.900,00	21.900,00	0,00	0,00	0,00	100,00
PI.L2.28.09.01	17.404,00	17.404,00	0,00	0,00	0,00	100,00
PI.L2.30.09.01	13.500,00	13.500,00	0,00	0,00	0,00	100,00
PI.L2.32.09.01	44.150,00	44.150,00	0,00	0,00	0,00	100,00
PI.L2.33.10.01	30.000,00	3.404,98	26.595,02	0,00	26.595,02	100,00
PI.L2.34.09.01	28.250,00	28.249,90	0,10	0,00	0,10	100,00
PI.L2.34.10.01	21.000,00	21.000,00	0,00	0,00	0,00	100,00
PI.L2.36.09.01	27.700,00	27.588,06	111,94	0,00	111,94	100,00
PI.L2.38.09.02	52.320,00	52.320,00	0,00	0,00	0,00	100,00
PI.L2.40.09.01	48.000,00	48.000,00	0,00	0,00	0,00	100,00
PI.L2.40.10.01	40.000,00	15.904,98	24.095,02	0,00	24.095,02	100,00
PI.L2.41.09.01	36.100,00	36.100,00	0,00	0,00	0,00	100,00
PI.L2.43.10.01	24.500,00	23.599,07	900,93	0,00	900,93	100,00
PI.L2.44.09.01	0,00	2.945,00	0,00	2.945,00	-2.945,00	100,00
PI.L2.44.10.01	12.000,00	12.000,00	0,00	0,00	0,00	100,00
PI.L2.46.09.03	1.324,54	2.862,47	0,00	1.537,93	-1.537,93	100,00
PI.L2.68.09.01	21.600,00	21.600,00	0,00	0,00	0,00	100,00
PI.L2.68.10.01	20.000,00	20.000,00	0,00	0,00	0,00	100,00
PI.L2.69.10.01	25.000,00	10.940,72	14.059,28	0,00	14.059,28	100,00
PI.L2.70.09.01	36.000,00	30.717,39	5.282,61	0,00	5.282,61	100,00
PI.L2.71.09.01	25.953,25	25.953,25	0,00	0,00	0,00	100,00
PI.L2.73.09.01	43.000,00	42.275,43	724,57	0,00	724,57	100,00

UNIVERSIDAD DE LA LAGUNA

DESVIACIONES DE FINANCIACIÓN ACUMULADAS DEL EJERCICIO 2012

Orgánica	Dchos. Rec. Netos	Obligaciones Reconocidas	Desviación Positiva	Desviación Negativa	Total Desviaciones	Coefficiente de financiación
PI.L2.75.09.01	21.800,00	14.212,60	7.587,40	0,00	7.587,40	100,00
PI.L2.75.10.01	35.000,00	6.458,14	28.541,86	0,00	28.541,86	100,00
PI.L2.76.10.01	17.500,00	9.868,28	7.631,72	0,00	7.631,72	100,00
PI.L4.12.10.01	37.350,00	37.350,00	0,00	0,00	0,00	100,00
SE.MA.LL.07.01	310.423,51	350.336,23	0,00	39.912,72	-39.912,72	100,00
SE.MA.LL.07.02	133.456,89	117.328,66	16.128,23	0,00	16.128,23	100,00
SE.MA.LL.07.03	156.002,53	103.141,50	52.861,03	0,00	52.861,03	100,00
SE.MA.LL.07.05	162.309,60	93.999,69	68.309,91	0,00	68.309,91	100,00
SE.MA.LL.07.06	168.366,48	109.796,66	58.569,82	0,00	58.569,82	100,00
SE.MA.LL.07.07	956.040,12	589.974,67	366.065,45	0,00	366.065,45	100,00
SE.MA.LL.07.08	145.486,29	169.475,45	0,00	23.989,16	-23.989,16	100,00
SE.MA.LL.08.01	21.996,94	4.566,55	17.430,39	0,00	17.430,39	100,00
UI.04.02.AA	41.011,02	31.011,01	10.000,01	0,00	10.000,01	100,00
TOTAL:	203.297.604,83	192.761.181,53	22.978.191,22	2.285.207,73	20.692.983,49	

UNIVERSIDAD DE LA LAGUNA

DESVIACIONES DE FINANCIACIÓN DEL EJERCICIO 2012

Orgánica	Dchos. Rec. Netos	Obligaciones Reconocidas	Desviación Positiva	Desviación Negativa	Total Desviaciones	Coefficiente de financiación
18.01.01.11.01	0,00	9.071,47	0,00	9.071,47	-9.071,47	100,00
18.01.04.11.01	0,00	600,00	0,00	600,00	-600,00	100,00
18.01.04.11.02	0,00	2.190,65	0,00	2.190,65	-2.190,65	100,00
18.01.04.12.01	700,00	699,09	0,91	0,00	0,91	100,00
18.01.06.10.02	0,00	0,00	0,00	0,00	0,00	100,00
18.01.06.10.03	0,00	0,00	0,00	0,00	0,00	100,00
18.01.09.10.01	0,00	0,00	0,00	0,00	0,00	100,00
18.01.10.10.01	0,00	0,00	0,00	0,00	0,00	100,00
18.01.10.10.02	0,00	0,00	0,00	0,00	0,00	100,00
18.01.11.11.01	0,00	13.027,29	0,00	13.027,29	-13.027,29	100,00
18.01.14.12.01	5.000,00	0,00	5.000,00	0,00	5.000,00	100,00
18.01.19.10.01	4.174,95	841,39	3.333,56	0,00	3.333,56	100,00
18.01.20.12.01	2.000,00	2.000,00	0,00	0,00	0,00	100,00
18.01.21.11.01	9.375,00	22.803,13	0,00	13.428,13	-13.428,13	100,00
18.02.01.04.04	0,00	0,00	0,00	0,00	0,00	100,00
18.02.01.08.08	0,00	17.155,33	0,00	17.155,33	-17.155,33	100,00
18.02.01.08.09	0,00	4.728,55	0,00	4.728,55	-4.728,55	100,00
18.02.01.10.01	6.200,00	1.725,16	4.474,84	0,00	4.474,84	100,00
18.02.01.10.02	9.858,00	14.153,53	0,00	4.295,53	-4.295,53	100,00
18.02.01.10.03	0,00	131,78	0,00	131,78	-131,78	100,00
18.02.01.10.04	14.725,00	14.121,16	603,84	0,00	603,84	100,00
18.02.01.10.05	0,00	608,98	0,00	608,98	-608,98	100,00

UNIVERSIDAD DE LA LAGUNA

DESVIACIONES DE FINANCIACIÓN DEL EJERCICIO 2012

Orgánica	Dchos. Rec. Netos	Obligaciones Reconocidas	Desviación Positiva	Desviación Negativa	Total Desviaciones	Coefficiente de financiación
18.02.01.11.02	0,00	0,00	0,00	0,00	0,00	100,00
18.02.01.11.03	0,00	16.070,56	0,00	13.659,98	-13.659,98	85,00
18.02.01.11.04	8.640,00	4.309,21	4.330,79	0,00	4.330,79	100,00
18.02.01.11.06	14.148,00	11.026,14	3.121,86	0,00	3.121,86	100,00
18.02.01.11.07	5.400,00	2.844,12	2.555,88	0,00	2.555,88	100,00
18.02.01.11.08	23.733,00	11.818,71	11.914,29	0,00	11.914,29	100,00
18.02.01.11.09	12.582,00	6.916,07	5.665,93	0,00	5.665,93	100,00
18.02.01.11.10	0,00	3.000,00	0,00	3.000,00	-3.000,00	100,00
18.02.01.11.11	0,00	9.050,00	0,00	9.050,00	-9.050,00	100,00
18.02.01.11.12	0,00	3.200,00	0,00	3.200,00	-3.200,00	100,00
18.02.02.02.02	55.000,00	63.747,01	0,00	8.747,01	-8.747,01	100,00
18.02.02.07.01	0,00	0,00	0,00	0,00	0,00	100,00
18.02.02.08.01	0,00	0,00	0,00	0,00	0,00	100,00
18.02.02.09.04	0,00	13.301,00	0,00	13.301,00	-13.301,00	100,00
18.02.02.09.06	0,00	9.224,17	0,00	9.224,17	-9.224,17	100,00
18.02.02.10.01	51.460,00	47.937,66	3.522,34	0,00	3.522,34	100,00
18.02.03.11.01	0,00	15.000,00	0,00	15.000,00	-15.000,00	100,00
18.02.03.11.02	0,00	3.600,00	0,00	3.600,00	-3.600,00	100,00
18.02.03.11.03	0,00	3.900,00	0,00	3.900,00	-3.900,00	100,00
18.02.05.04.06	0,00	0,00	0,00	0,00	0,00	100,00
18.02.05.08.02	0,00	1.033,78	0,00	1.033,78	-1.033,78	100,00
18.02.05.08.04	0,00	13.643,36	0,00	13.643,36	-13.643,36	100,00

UNIVERSIDAD DE LA LAGUNA

DESVIACIONES DE FINANCIACIÓN DEL EJERCICIO 2012

Orgánica	Dchos. Rec. Netos	Obligaciones Reconocidas	Desviación Positiva	Desviación Negativa	Total Desviaciones	Coefficiente de financiación
18.02.05.09.04	0,00	318,06	0,00	318,06	-318,06	100,00
18.02.05.09.06	54.813,31	80.975,28	0,00	26.161,97	-26.161,97	100,00
18.02.05.09.07	0,00	51.701,25	0,00	51.701,25	-51.701,25	100,00
18.02.05.09.08	0,00	29.557,47	0,00	29.557,47	-29.557,47	100,00
18.02.05.10.01	0,00	0,00	0,00	0,00	0,00	70,00
18.02.05.10.02	34.100,00	23.742,15	10.357,85	0,00	10.357,85	100,00
18.02.05.10.03	25.110,00	22.722,90	2.387,10	0,00	2.387,10	100,00
18.02.05.11.02	0,00	657,18	0,00	657,18	-657,18	100,00
18.02.05.11.04	0,00	12.341,28	0,00	12.341,28	-12.341,28	100,00
18.02.05.12	0,00	0,00	0,00	0,00	0,00	100,00
18.02.05.12.01	66.424,00	5.821,47	60.602,53	0,00	60.602,53	100,00
18.02.05.12.04	20.431,01	20.378,00	53,01	0,00	53,01	100,00
18.02.05.12.05	82.583,35	0,00	82.583,35	0,00	82.583,35	100,00
18.02.06.06.01	0,00	0,00	0,00	0,00	0,00	100,00
18.02.06.09.05	0,00	5.466,98	0,00	4.646,93	-4.646,93	85,00
18.02.06.10.01	19.544,00	13.351,12	6.192,88	0,00	6.192,88	100,00
18.02.06.10.02	0,00	28.244,68	0,00	24.007,98	-24.007,98	85,00
18.02.06.10.03	18.197,00	16.323,07	1.873,93	0,00	1.873,93	100,00
18.02.06.10.04	0,00	24.410,13	0,00	24.410,13	-24.410,13	100,00
18.02.06.12	0,00	0,00	0,00	0,00	0,00	100,00
18.02.06.12.01	64.606,02	12.623,24	51.982,78	0,00	51.982,78	100,00
18.02.07.09.05	0,00	52.743,52	0,00	52.743,52	-52.743,52	100,00

UNIVERSIDAD DE LA LAGUNA

DESVIACIONES DE FINANCIACIÓN DEL EJERCICIO 2012

Orgánica	Dchos. Rec. Netos	Obligaciones Reconocidas	Desviación Positiva	Desviación Negativa	Total Desviaciones	Coefficiente de financiación
18.02.07.10.01	34.100,00	12.449,02	21.650,98	0,00	21.650,98	100,00
18.02.07.10.02	21.700,00	12.946,93	8.753,07	0,00	8.753,07	100,00
18.02.07.11.01	10.800,00	10.137,49	662,51	0,00	662,51	100,00
18.02.07.11.02	7.955,00	2.567,69	5.387,31	0,00	5.387,31	100,00
18.02.07.12.01	0,00	0,00	0,00	0,00	0,00	100,00
18.02.08.10.01	0,00	0,00	0,00	0,00	0,00	100,00
18.02.11.09.02	0,00	0,00	0,00	0,00	0,00	100,00
18.02.11.11.01	5.400,00	8.198,28	0,00	2.798,28	-2.798,28	100,00
18.02.11.11.02	0,00	0,00	0,00	0,00	0,00	100,00
18.02.11.11.03	0,00	3.900,00	0,00	3.900,00	-3.900,00	100,00
18.02.12.07.03	0,00	0,00	0,00	0,00	0,00	100,00
18.02.12.09.01	0,00	0,00	0,00	0,00	0,00	100,00
18.02.15.08.03	0,00	0,00	0,00	0,00	0,00	100,00
18.02.15.11.02	0,00	0,00	0,00	0,00	0,00	100,00
18.02.15.11.03	5.400,00	4.147,94	1.252,06	0,00	1.252,06	100,00
18.02.16.07.01	0,00	0,00	0,00	0,00	0,00	100,00
18.02.17.07.01	0,00	0,00	0,00	0,00	0,00	100,00
18.02.17.10.01	0,00	3.099,60	0,00	2.634,66	-2.634,66	85,00
18.02.17.10.02	0,00	1.500,00	0,00	1.500,00	-1.500,00	100,00
18.02.19.06.03	0,00	56.469,53	0,00	56.469,53	-56.469,53	100,00
18.02.19.08.06	0,00	7.354,58	0,00	7.354,58	-7.354,58	100,00
18.02.19.08.07	0,00	611,77	0,00	611,77	-611,77	100,00

UNIVERSIDAD DE LA LAGUNA

DESVIACIONES DE FINANCIACIÓN DEL EJERCICIO 2012

Orgánica	Dchos. Rec. Netos	Obligaciones Reconocidas	Desviación Positiva	Desviación Negativa	Total Desviaciones	Coefficiente de financiación
18.02.19.09.04	0,00	33.530,95	0,00	33.530,95	-33.530,95	100,00
18.02.19.09.07	0,00	43.499,39	0,00	36.974,48	-36.974,48	85,00
18.02.19.09.08	0,00	48.949,47	0,00	48.949,47	-48.949,47	100,00
18.02.19.11.01	31.300,00	13.876,95	17.423,05	0,00	17.423,05	100,00
18.02.19.12.01	1.809,33	1.809,33	0,00	0,00	0,00	100,00
18.02.19.12.02	42.623,28	0,00	42.623,28	0,00	42.623,28	100,00
18.02.20.07.01	0,00	0,00	0,00	0,00	0,00	100,00
18.02.20.09.01	0,00	3.511,26	0,00	3.511,26	-3.511,26	100,00
18.02.20.11.01	8.590,43	14.064,94	0,00	5.474,51	-5.474,51	100,00
18.02.20.12.01	10.457,99	1.294,57	9.163,42	0,00	9.163,42	100,00
18.02.21.03.12	0,00	0,00	0,00	0,00	0,00	100,00
18.02.21.07.05	0,00	0,00	0,00	0,00	0,00	80,00
18.02.21.08.04	0,00	1.342,12	0,00	1.342,12	-1.342,12	100,00
18.02.21.08.06	0,00	72.566,93	0,00	72.566,93	-72.566,93	100,00
18.02.21.08.07	0,00	3.102,96	0,00	3.102,96	-3.102,96	100,00
18.02.21.08.08	0,00	22.749,79	0,00	22.749,79	-22.749,79	100,00
18.02.21.08.09	3,00	1.083,43	0,00	1.080,43	-1.080,43	100,00
18.02.21.08.12	0,00	4.253,90	0,00	4.253,90	-4.253,90	100,00
18.02.21.08.15	2.800,00	0,00	2.800,00	0,00	2.800,00	100,00
18.02.21.09.10	0,00	0,00	0,00	0,00	0,00	100,00
18.02.21.09.11	0,00	1.623,68	0,00	1.623,68	-1.623,68	100,00
18.02.21.09.12	0,00	66.593,19	0,00	66.593,19	-66.593,19	100,00

UNIVERSIDAD DE LA LAGUNA

DESVIACIONES DE FINANCIACIÓN DEL EJERCICIO 2012

Orgánica	Dchos. Rec. Netos	Obligaciones Reconocidas	Desviación Positiva	Desviación Negativa	Total Desviaciones	Coefficiente de financiación
18.02.21.09.13	0,00	8.598,10	0,00	8.598,10	-8.598,10	100,00
18.02.21.09.14	0,00	7.175,10	0,00	6.098,84	-6.098,84	85,00
18.02.21.09.15	0,00	15.157,41	0,00	15.157,41	-15.157,41	100,00
18.02.21.10.03	0,00	1.174,86	0,00	1.174,86	-1.174,86	100,00
18.02.21.10.04	0,00	1.668,56	0,00	1.668,56	-1.668,56	100,00
18.02.21.10.05	29.806,00	25.469,10	4.336,90	0,00	4.336,90	100,00
18.02.21.10.06	12.090,00	8.072,43	4.017,57	0,00	4.017,57	100,00
18.02.21.10.07	18.197,00	27.758,44	0,00	9.561,44	-9.561,44	100,00
18.02.21.11.03	0,00	0,00	0,00	0,00	0,00	100,00
18.02.21.11.04	0,00	0,00	0,00	0,00	0,00	100,00
18.02.21.11.05	24.462,00	9.660,85	14.801,15	0,00	14.801,15	100,00
18.02.21.11.06	0,00	0,00	0,00	0,00	0,00	100,00
18.02.21.11.07	0,00	0,00	0,00	0,00	0,00	100,00
18.02.21.11.08	17.577,00	17.718,58	0,00	141,58	-141,58	100,00
18.02.21.11.09	6.561,00	10.974,43	0,00	4.413,43	-4.413,43	100,00
18.02.21.11.10	16.926,00	8.676,12	8.249,88	0,00	8.249,88	100,00
18.02.21.11.11	0,00	13.000,00	0,00	13.000,00	-13.000,00	100,00
18.02.21.12.03	2.700,00	2.399,06	300,94	0,00	300,94	100,00
18.02.21.12.04	0,00	0,00	0,00	0,00	0,00	100,00
18.02.22.10.01	0,00	0,00	0,00	0,00	0,00	100,00
18.02.22.10.02	0,00	0,00	0,00	0,00	0,00	100,00
18.02.22.11.02	0,00	1.272,00	0,00	1.272,00	-1.272,00	100,00

UNIVERSIDAD DE LA LAGUNA

DESVIACIONES DE FINANCIACIÓN DEL EJERCICIO 2012

Orgánica	Dchos. Rec. Netos	Obligaciones Reconocidas	Desviación Positiva	Desviación Negativa	Total Desviaciones	Coefficiente de financiación
18.02.22.12.02	0,00	0,00	0,00	0,00	0,00	100,00
18.02.23.07.02	0,00	0,00	0,00	0,00	0,00	100,00
18.02.23.09.04	0,00	14.302,74	0,00	14.302,74	-14.302,74	100,00
18.02.23.10.04	0,00	0,00	0,00	0,00	0,00	100,00
18.02.23.10.05	0,00	12.300,84	0,00	12.300,84	-12.300,84	100,00
18.02.25.10.01	0,00	56,22	0,00	56,22	-56,22	100,00
18.02.25.12.01	15.000,00	0,00	15.000,00	0,00	15.000,00	100,00
18.02.26.05.18	0,00	0,00	0,00	0,00	0,00	100,00
18.02.26.05.19	0,00	0,00	0,00	0,00	0,00	100,00
18.02.26.05.20	0,00	0,00	0,00	0,00	0,00	100,00
18.02.26.06.25	0,00	0,00	0,00	0,00	0,00	100,00
18.02.26.08.05	0,00	3.990,69	0,00	3.990,69	-3.990,69	100,00
18.02.26.08.06	0,00	15.305,99	0,00	15.305,99	-15.305,99	100,00
18.02.26.09.10	0,00	0,00	0,00	0,00	0,00	100,00
18.02.26.09.11	0,00	956,63	0,00	956,63	-956,63	100,00
18.02.26.09.12	0,00	60.803,01	0,00	51.682,56	-51.682,56	85,00
18.02.26.09.13	0,00	49.929,47	0,00	49.929,47	-49.929,47	100,00
18.02.26.09.14	0,00	48.447,91	0,00	48.447,91	-48.447,91	100,00
18.02.26.09.15	0,00	3.350,11	0,00	3.350,11	-3.350,11	100,00
18.02.26.10.01	0,00	0,00	0,00	0,00	0,00	100,00
18.02.26.10.02	0,00	11.206,75	0,00	11.206,75	-11.206,75	100,00
18.02.26.10.03	55.800,00	20.034,63	35.765,37	0,00	35.765,37	100,00

UNIVERSIDAD DE LA LAGUNA

DESVIACIONES DE FINANCIACIÓN DEL EJERCICIO 2012

Orgánica	Dchos. Rec. Netos	Obligaciones Reconocidas	Desviación Positiva	Desviación Negativa	Total Desviaciones	Coefficiente de financiación
18.02.26.10.04	7.750,00	3.222,50	4.527,50	0,00	4.527,50	100,00
18.02.26.10.05	86.340,00	72.271,61	14.068,39	0,00	14.068,39	100,00
18.02.26.11.02	0,00	500,00	0,00	500,00	-500,00	100,00
18.02.26.11.04	0,00	17.732,38	0,00	17.732,38	-17.732,38	100,00
18.02.26.11.05	0,00	3.998,29	0,00	3.998,29	-3.998,29	100,00
18.02.26.11.06	0,00	1.200,00	0,00	1.200,00	-1.200,00	100,00
18.02.26.11.07	0,00	8.600,00	0,00	8.600,00	-8.600,00	100,00
18.02.26.12.03	47.300,00	5.383,76	41.916,24	0,00	41.916,24	100,00
18.02.26.12.04	102.937,54	36.371,30	75.659,07	0,00	75.659,07	75,00
18.02.26.12.05	55.960,80	29.010,80	26.950,00	0,00	26.950,00	100,00
18.02.26.12.06	61.518,03	0,00	61.518,03	0,00	61.518,03	100,00
18.02.27.05.13	0,00	0,00	0,00	0,00	0,00	100,00
18.02.27.06.13	0,00	1.268,99	0,00	1.268,99	-1.268,99	100,00
18.02.27.06.14	0,00	0,00	0,00	0,00	0,00	100,00
18.02.27.06.16	0,00	0,00	0,00	0,00	0,00	100,00
18.02.27.08.07	0,00	298,83	0,00	298,83	-298,83	100,00
18.02.27.08.08	0,00	12.355,25	0,00	12.355,25	-12.355,25	100,00
18.02.27.09.05	0,00	7.989,90	0,00	7.989,90	-7.989,90	100,00
18.02.27.09.06	0,00	13.443,32	0,00	13.443,32	-13.443,32	100,00
18.02.27.09.07	0,00	0,00	0,00	0,00	0,00	100,00
18.02.27.09.08	0,00	6.028,00	0,00	6.028,00	-6.028,00	100,00
18.02.27.10.03	0,00	20.750,39	0,00	20.750,39	-20.750,39	100,00

UNIVERSIDAD DE LA LAGUNA

DESVIACIONES DE FINANCIACIÓN DEL EJERCICIO 2012

Orgánica	Dchos. Rec. Netos	Obligaciones Reconocidas	Desviación Positiva	Desviación Negativa	Total Desviaciones	Coefficiente de financiación
18.02.27.10.04	27.900,00	22.099,92	5.800,08	0,00	5.800,08	100,00
18.02.27.10.05	31.000,00	23.844,62	7.155,38	0,00	7.155,38	100,00
18.02.27.10.06	0,00	4.371,42	0,00	4.371,42	-4.371,42	100,00
18.02.27.10.07	0,00	0,00	0,00	0,00	0,00	100,00
18.02.27.11.03	0,00	130.880,91	0,00	130.880,91	-130.880,91	100,00
18.02.27.11.04	127,40	0,00	127,40	0,00	127,40	100,00
18.02.27.11.05	0,00	579,49	0,00	579,49	-579,49	100,00
18.02.27.11.06	33.210,00	80.034,97	0,00	46.824,97	-46.824,97	100,00
18.02.27.11.07	0,00	9.818,20	0,00	9.818,20	-9.818,20	100,00
18.02.27.11.08	0,00	2.400,00	0,00	2.400,00	-2.400,00	100,00
18.02.27.12.03	0,00	0,00	0,00	0,00	0,00	100,00
18.02.27.12.04	110.305,13	0,00	110.305,13	0,00	110.305,13	100,00
18.02.27.12.05	3.119.155,30	2.296,88	3.116.858,42	0,00	3.116.858,42	100,00
18.02.28.09.03	0,00	10.259,27	0,00	10.259,27	-10.259,27	100,00
18.02.28.10.02	25.730,00	28.030,70	0,00	2.300,70	-2.300,70	100,00
18.02.28.11.04	0,00	5.377,72	0,00	5.377,72	-5.377,72	100,00
18.02.28.12.02	1.500,00	1.500,00	0,00	0,00	0,00	100,00
18.02.29.09.01	0,00	8.970,77	0,00	8.970,77	-8.970,77	100,00
18.02.29.10.02	0,00	0,00	0,00	0,00	0,00	100,00
18.02.30.03.05	0,00	0,00	0,00	0,00	0,00	100,00
18.02.30.08.02	0,00	905,72	0,00	905,72	-905,72	100,00
18.02.30.09.05	0,00	9.271,37	0,00	9.271,37	-9.271,37	100,00

UNIVERSIDAD DE LA LAGUNA

DESVIACIONES DE FINANCIACIÓN DEL EJERCICIO 2012

Orgánica	Dchos. Rec. Netos	Obligaciones Reconocidas	Desviación Positiva	Desviación Negativa	Total Desviaciones	Coefficiente de financiación
18.02.30.10.04	0,00	21,50	0,00	21,50	-21,50	100,00
18.02.30.10.05	0,00	0,00	0,00	0,00	0,00	100,00
18.02.30.11.02	0,00	0,00	0,00	0,00	0,00	100,00
18.02.30.11.03	11.745,00	7.812,35	3.932,65	0,00	3.932,65	100,00
18.02.30.11.04	0,00	3.810,71	0,00	3.810,71	-3.810,71	100,00
18.02.30.12.01	4.500,00	4.500,00	0,00	0,00	0,00	100,00
18.02.30.12.02	3.000,00	0,00	3.000,00	0,00	3.000,00	100,00
18.02.31.03.05	0,00	0,00	0,00	0,00	0,00	100,00
18.02.31.09.03	0,00	7.155,66	0,00	7.155,66	-7.155,66	100,00
18.02.31.10.03	21.483,00	24.073,61	0,00	2.590,61	-2.590,61	100,00
18.02.31.12.01	0,00	0,00	0,00	0,00	0,00	100,00
18.02.32.09.06	0,00	1.125,10	0,00	956,34	-956,34	85,00
18.02.32.10.02	27.900,00	6.515,64	21.384,36	0,00	21.384,36	100,00
18.02.32.10.03	0,00	0,00	0,00	0,00	0,00	100,00
18.02.32.11.01	25.650,00	38.724,47	0,00	13.074,47	-13.074,47	100,00
18.02.32.11.02	37.933,92	49.433,71	0,00	11.499,79	-11.499,79	100,00
18.02.33.09.05	0,00	12.176,10	0,00	12.176,10	-12.176,10	100,00
18.02.33.09.06	0,00	2.362,99	0,00	2.362,99	-2.362,99	100,00
18.02.33.10.03	0,00	69,99	0,00	69,99	-69,99	100,00
18.02.33.10.04	15.168,53	5.001,56	10.166,97	0,00	10.166,97	100,00
18.02.33.11.03	0,00	5.264,84	0,00	5.264,84	-5.264,84	100,00
18.02.33.12.03	15.000,00	3.888,17	11.111,83	0,00	11.111,83	100,00

UNIVERSIDAD DE LA LAGUNA

DESVIACIONES DE FINANCIACIÓN DEL EJERCICIO 2012

Orgánica	Dchos. Rec. Netos	Obligaciones Reconocidas	Desviación Positiva	Desviación Negativa	Total Desviaciones	Coefficiente de financiación
18.02.34.00.03	59.054,73	63.451,19	0,00	4.396,46	-4.396,46	100,00
18.02.34.06.06	0,00	0,00	0,00	0,00	0,00	100,00
18.02.34.08.05	0,00	1.372,79	0,00	1.372,79	-1.372,79	100,00
18.02.34.09.03	0,00	25.345,08	0,00	25.345,08	-25.345,08	100,00
18.02.34.09.04	0,00	41.849,39	0,00	41.849,39	-41.849,39	100,00
18.02.34.09.10	0,00	0,00	0,00	0,00	0,00	100,00
18.02.34.10.02	60.294,00	65.924,68	0,00	5.630,68	-5.630,68	100,00
18.02.34.11.01	27.000,00	43.144,09	0,00	16.144,09	-16.144,09	100,00
18.02.34.12.04	112.000,00	0,00	112.000,00	0,00	112.000,00	100,00
18.02.34.12.05	29.500,00	0,00	29.500,00	0,00	29.500,00	100,00
18.02.35.10.01	21.500,00	14.774,78	6.725,22	0,00	6.725,22	100,00
18.02.36.09.02	0,00	6.567,83	0,00	6.567,83	-6.567,83	100,00
18.02.36.11.02	0,00	12.090,92	0,00	12.090,92	-12.090,92	100,00
18.02.36.11.03	0,00	14.163,93	0,00	14.163,93	-14.163,93	100,00
18.02.38.06.05	0,00	0,00	0,00	0,00	0,00	100,00
18.02.38.06.12	0,00	20.284,09	0,00	20.284,09	-20.284,09	100,00
18.02.38.09.04	0,00	0,00	0,00	0,00	0,00	85,00
18.02.38.09.05	0,00	29.650,81	0,00	29.650,81	-29.650,81	100,00
18.02.38.10.01	0,00	18.975,95	0,00	16.129,56	-16.129,56	85,00
18.02.38.10.02	24.800,00	12.075,44	12.724,56	0,00	12.724,56	100,00
18.02.38.10.03	14.500,00	16.123,96	0,00	1.623,96	-1.623,96	100,00
18.02.38.12.02	120.697,29	0,00	120.697,29	0,00	120.697,29	100,00

UNIVERSIDAD DE LA LAGUNA

DESVIACIONES DE FINANCIACIÓN DEL EJERCICIO 2012

Orgánica	Dchos. Rec. Netos	Obligaciones Reconocidas	Desviación Positiva	Desviación Negativa	Total Desviaciones	Coefficiente de financiación
18.02.39.08.01	0,00	9.191,60	0,00	9.191,60	-9.191,60	100,00
18.02.39.09.02	0,00	5.566,32	0,00	5.566,32	-5.566,32	100,00
18.02.39.11.01	0,00	8.200,00	0,00	8.200,00	-8.200,00	100,00
18.02.39.12.03	763,58	500,00	263,58	0,00	263,58	100,00
18.02.40.09.02	0,00	0,00	0,00	0,00	0,00	100,00
18.02.40.09.05	0,00	1.048,67	0,00	1.048,67	-1.048,67	100,00
18.02.40.09.06	0,00	15.714,60	0,00	15.714,60	-15.714,60	100,00
18.02.40.10.01	0,00	5.525,04	0,00	5.525,04	-5.525,04	100,00
18.02.40.11.02	0,00	12.687,32	0,00	12.687,32	-12.687,32	100,00
18.02.40.11.03	4.590,00	6.640,00	0,00	2.050,00	-2.050,00	100,00
18.02.40.11.04	2.835,00	1.716,85	1.118,15	0,00	1.118,15	100,00
18.02.40.11.05	8.370,00	6.444,91	1.925,09	0,00	1.925,09	100,00
18.02.41.05.03	0,00	0,00	0,00	0,00	0,00	100,00
18.02.41.06.11	0,00	0,00	0,00	0,00	0,00	100,00
18.02.41.08.04	0,00	0,00	0,00	0,00	0,00	100,00
18.02.41.09.14	0,00	5.579,08	0,00	5.579,08	-5.579,08	100,00
18.02.41.09.15	86,32	14.232,33	0,00	14.146,01	-14.146,01	100,00
18.02.41.09.16	0,00	34.994,20	0,00	34.994,20	-34.994,20	100,00
18.02.41.10.02	0,00	0,00	0,00	0,00	0,00	100,00
18.02.41.10.04	18.600,00	9.565,24	9.034,76	0,00	9.034,76	100,00
18.02.41.10.05	21.700,00	9.036,60	12.663,40	0,00	12.663,40	100,00
18.02.41.10.06	0,00	24.018,17	0,00	24.018,17	-24.018,17	100,00

UNIVERSIDAD DE LA LAGUNA

DESVIACIONES DE FINANCIACIÓN DEL EJERCICIO 2012

Orgánica	Dchos. Rec. Netos	Obligaciones Reconocidas	Desviación Positiva	Desviación Negativa	Total Desviaciones	Coefficiente de financiación
18.02.41.10.07	20.150,00	8.873,67	11.276,33	0,00	11.276,33	100,00
18.02.41.10.66	0,00	0,00	0,00	0,00	0,00	100,00
18.02.41.11.02	0,00	0,00	0,00	0,00	0,00	100,00
18.02.41.11.03	0,00	0,00	0,00	0,00	0,00	100,00
18.02.41.11.04	0,00	5.834,32	0,00	5.834,32	-5.834,32	100,00
18.02.41.11.05	14.850,00	12.027,65	2.822,35	0,00	2.822,35	100,00
18.02.41.11.06	0,00	7.245,00	0,00	7.245,00	-7.245,00	100,00
18.02.41.11.07	0,00	7.738,00	0,00	7.738,00	-7.738,00	100,00
18.02.41.11.08	11.610,00	2.757,48	8.852,52	0,00	8.852,52	100,00
18.02.41.12.02	0,00	0,00	0,00	0,00	0,00	100,00
18.02.41.12.03	0,00	0,00	0,00	0,00	0,00	100,00
18.02.41.12.04	0,00	0,00	0,00	0,00	0,00	100,00
18.02.41.12.05	0,00	0,00	0,00	0,00	0,00	100,00
18.02.43.06.01	0,00	0,00	0,00	0,00	0,00	100,00
18.02.43.08.01	0,00	897,02	0,00	897,02	-897,02	100,00
18.02.43.08.02	0,00	5.942,29	0,00	5.942,29	-5.942,29	100,00
18.02.43.08.03	0,00	985,41	0,00	985,41	-985,41	100,00
18.02.43.09.05	0,00	6.019,82	0,00	6.019,82	-6.019,82	100,00
18.02.43.09.06	0,00	10.075,56	0,00	10.075,56	-10.075,56	100,00
18.02.43.11.01	0,00	19.919,53	0,00	19.919,53	-19.919,53	100,00
18.02.43.12.01	53.200,00	0,00	53.200,00	0,00	53.200,00	100,00
18.02.43.12.02	168.000,00	0,00	168.000,00	0,00	168.000,00	100,00

UNIVERSIDAD DE LA LAGUNA

DESVIACIONES DE FINANCIACIÓN DEL EJERCICIO 2012

Orgánica	Dchos. Rec. Netos	Obligaciones Reconocidas	Desviación Positiva	Desviación Negativa	Total Desviaciones	Coefficiente de financiación
18.02.43.12.03	0,00	0,00	0,00	0,00	0,00	100,00
18.02.44.03.07	0,00	0,00	0,00	0,00	0,00	100,00
18.02.44.04.02	0,00	0,00	0,00	0,00	0,00	100,00
18.02.44.06.03	3.004,08	0,00	3.004,08	0,00	3.004,08	100,00
18.02.44.06.04	0,00	11.305,38	0,00	11.305,38	-11.305,38	100,00
18.02.44.08.02	0,00	390,78	0,00	390,78	-390,78	100,00
18.02.44.08.03	0,00	103,85	0,00	103,85	-103,85	100,00
18.02.44.09.09	0,00	34,76	0,00	34,76	-34,76	100,00
18.02.44.09.10	0,00	0,00	0,00	0,00	0,00	100,00
18.02.44.09.11	0,00	289,39	0,00	289,39	-289,39	100,00
18.02.44.09.12	0,00	9.200,36	0,00	9.200,36	-9.200,36	100,00
18.02.44.10.01	0,00	0,00	0,00	0,00	0,00	100,00
18.02.44.11.02	21.870,00	32.563,13	0,00	10.693,13	-10.693,13	100,00
18.02.44.11.03	35.910,00	26.881,61	9.028,39	0,00	9.028,39	100,00
18.02.44.11.04	7.650,00	2.884,75	4.765,25	0,00	4.765,25	100,00
18.02.44.12.02	161.000,00	0,00	161.000,00	0,00	161.000,00	100,00
18.02.45.07.02	0,00	0,00	0,00	0,00	0,00	100,00
18.02.45.09.04	0,00	11.210,37	0,00	11.210,37	-11.210,37	100,00
18.02.45.09.05	0,00	0,00	0,00	0,00	0,00	100,00
18.02.45.10.01	15.500,00	3.291,20	12.208,80	0,00	12.208,80	100,00
18.02.45.10.02	0,00	22.976,32	0,00	22.976,32	-22.976,32	100,00
18.02.45.12.01	37.214,00	695,75	36.852,21	0,00	36.852,21	52,00

UNIVERSIDAD DE LA LAGUNA

DESVIACIONES DE FINANCIACIÓN DEL EJERCICIO 2012

Orgánica	Dchos. Rec. Netos	Obligaciones Reconocidas	Desviación Positiva	Desviación Negativa	Total Desviaciones	Coefficiente de financiación
18.02.46.05.01	0,00	0,00	0,00	0,00	0,00	100,00
18.02.46.07.12	0,00	23.306,54	0,00	23.306,54	-23.306,54	100,00
18.02.46.10.01	0,00	0,00	0,00	0,00	0,00	100,00
18.02.46.10.02	0,00	0,00	0,00	0,00	0,00	100,00
18.02.46.10.03	63.430,69	47.003,32	16.427,37	0,00	16.427,37	100,00
18.02.46.10.04	0,00	0,00	0,00	0,00	0,00	100,00
18.02.46.11.02	0,00	0,00	0,00	0,00	0,00	100,00
18.02.46.11.03	25.250,00	13.477,61	11.772,39	0,00	11.772,39	100,00
18.02.46.11.04	0,00	3.600,00	0,00	3.600,00	-3.600,00	100,00
18.02.46.11.05	0,00	7.100,00	0,00	7.100,00	-7.100,00	100,00
18.02.46.12.01	25.448,96	0,00	25.448,96	0,00	25.448,96	100,00
18.02.46.12.02	10.000,00	10.000,00	0,00	0,00	0,00	100,00
18.02.48.11.04	11.600,00	3.266,50	8.333,50	0,00	8.333,50	100,00
18.02.55.10.01	0,38	0,00	0,38	0,00	0,38	100,00
18.02.56.10.01	12.429,00	11.264,69	1.164,31	0,00	1.164,31	100,00
18.02.58.07.01	0,00	0,00	0,00	0,00	0,00	100,00
18.02.61.10.01	0,00	5.977,29	0,00	5.977,29	-5.977,29	100,00
18.02.61.10.02	0,00	0,00	0,00	0,00	0,00	100,00
18.02.61.10.03	8.060,00	11.818,09	0,00	3.758,09	-3.758,09	100,00
18.02.61.11.01	0,00	1.500,00	0,00	1.500,00	-1.500,00	100,00
18.02.62.05.01	0,00	0,00	0,00	0,00	0,00	100,00
18.02.64.06.03	0,00	0,00	0,00	0,00	0,00	100,00

UNIVERSIDAD DE LA LAGUNA

DESVIACIONES DE FINANCIACIÓN DEL EJERCICIO 2012

Orgánica	Dchos. Rec. Netos	Obligaciones Reconocidas	Desviación Positiva	Desviación Negativa	Total Desviaciones	Coefficiente de financiación
18.02.64.07.02	0,00	0,00	0,00	0,00	0,00	100,00
18.02.64.09.03	0,00	0,00	0,00	0,00	0,00	100,00
18.02.64.09.06	0,00	3.084,86	0,00	3.084,86	-3.084,86	100,00
18.02.64.10.01	24.800,00	17.496,52	7.303,48	0,00	7.303,48	100,00
18.02.64.12.02	49.535,67	1.225,43	48.310,24	0,00	48.310,24	100,00
18.02.65.10.03	15.500,00	16.813,40	0,00	1.313,40	-1.313,40	100,00
18.02.65.11.02	0,00	0,00	0,00	0,00	0,00	100,00
18.02.65.11.03	3.240,00	4.888,30	0,00	1.648,30	-1.648,30	100,00
18.02.66.08.01	0,00	0,00	0,00	0,00	0,00	100,00
18.02.66.10.01	0,00	0,00	0,00	0,00	0,00	100,00
18.02.66.11.01	10.800,00	10.776,70	23,30	0,00	23,30	100,00
18.02.67.04.02	0,00	0,00	0,00	0,00	0,00	100,00
18.02.67.07.02	0,00	0,00	0,00	0,00	0,00	100,00
18.02.67.09.01	377,51	0,00	377,51	0,00	377,51	85,00
18.02.68.10.01	13.020,00	5.322,81	7.697,19	0,00	7.697,19	100,00
18.02.70.07.05	0,00	24.551,56	0,00	24.551,56	-24.551,56	100,00
18.02.70.08.04	0,00	23.132,06	0,00	23.132,06	-23.132,06	100,00
18.02.70.09.06	0,00	12.893,31	0,00	12.893,31	-12.893,31	100,00
18.02.70.10.04	31.000,00	36.209,22	0,00	5.209,22	-5.209,22	100,00
18.02.70.10.05	0,00	9.312,43	0,00	9.312,43	-9.312,43	100,00
18.02.70.10.06	52.700,00	20.177,49	32.522,51	0,00	32.522,51	100,00
18.02.70.10.07	0,00	0,00	0,00	0,00	0,00	100,00

UNIVERSIDAD DE LA LAGUNA

DESVIACIONES DE FINANCIACIÓN DEL EJERCICIO 2012

Orgánica	Dchos. Rec. Netos	Obligaciones Reconocidas	Desviación Positiva	Desviación Negativa	Total Desviaciones	Coefficiente de financiación
18.02.70.11.03	0,00	9.052,50	0,00	9.052,50	-9.052,50	100,00
18.02.70.12.01	28.120,75	0,00	28.120,75	0,00	28.120,75	100,00
18.02.71.09.04	0,00	0,00	0,00	0,00	0,00	100,00
18.02.71.10.01	39.680,00	4.525,21	35.154,79	0,00	35.154,79	100,00
18.02.71.10.02	10.540,00	4.907,47	5.632,53	0,00	5.632,53	100,00
18.02.71.12.01	60.000,00	0,00	60.000,00	0,00	60.000,00	75,00
18.02.73.11.02	8.370,00	1.826,85	6.543,15	0,00	6.543,15	100,00
18.02.73.11.03	0,00	10.064,01	0,00	10.064,01	-10.064,01	100,00
18.02.73.12.01	1.200,00	0,00	1.200,00	0,00	1.200,00	100,00
18.02.74.08.02	0,00	774,12	0,00	774,12	-774,12	100,00
18.02.74.09.04	0,00	27.352,13	0,00	27.352,13	-27.352,13	100,00
18.02.74.10.02	0,00	12.609,34	0,00	12.609,34	-12.609,34	100,00
18.02.74.11.01	0,00	2.500,00	0,00	2.500,00	-2.500,00	100,00
18.02.75.09.04	0,00	24.766,20	0,00	24.766,20	-24.766,20	100,00
18.02.75.09.06	0,00	14.545,55	0,00	14.545,55	-14.545,55	100,00
18.02.75.10.01	0,00	140.255,72	0,00	140.255,72	-140.255,72	100,00
18.02.75.10.02	0,00	0,00	0,00	0,00	0,00	100,00
18.02.75.10.03	0,00	0,00	0,00	0,00	0,00	100,00
18.02.75.10.04	0,00	0,00	0,00	0,00	0,00	100,00
18.02.75.10.05	0,00	0,00	0,00	0,00	0,00	100,00
18.02.75.10.06	0,00	0,00	0,00	0,00	0,00	100,00
18.02.75.10.07	0,00	0,00	0,00	0,00	0,00	100,00

UNIVERSIDAD DE LA LAGUNA

DESVIACIONES DE FINANCIACIÓN DEL EJERCICIO 2012

Orgánica	Dchos. Rec. Netos	Obligaciones Reconocidas	Desviación Positiva	Desviación Negativa	Total Desviaciones	Coefficiente de financiación
18.02.75.10.08	0,00	0,00	0,00	0,00	0,00	100,00
18.02.75.11.02	0,00	0,00	0,00	0,00	0,00	100,00
18.02.75.11.03	0,00	12.000,00	0,00	12.000,00	-12.000,00	100,00
18.02.75.11.04	9.720,00	7.288,12	2.431,88	0,00	2.431,88	100,00
18.02.75.11.05	0,00	10.100,00	0,00	10.100,00	-10.100,00	100,00
18.02.75.11.06	5.799,71	11.713,80	0,00	5.914,09	-5.914,09	100,00
18.02.75.12.01	10.000,00	10.000,00	0,00	0,00	0,00	100,00
18.02.76.09.07	0,14	41.621,01	0,00	35.377,72	-35.377,72	85,00
18.02.76.09.08	0,00	15.265,55	0,00	15.265,55	-15.265,55	100,00
18.02.76.10.01	17.050,00	20.301,63	0,00	3.251,63	-3.251,63	100,00
18.02.76.10.02	16.430,00	20.110,27	0,00	3.680,27	-3.680,27	100,00
18.02.76.10.03	27.280,00	25.527,61	1.752,39	0,00	1.752,39	100,00
18.02.76.10.04	0,00	25.488,38	0,00	25.488,38	-25.488,38	100,00
18.02.76.12.01	0,00	0,00	0,00	0,00	0,00	100,00
18.03.01.08.01	0,00	2.577,53	0,00	2.577,53	-2.577,53	100,00
18.03.01.11.01	12.150,00	9.127,51	3.022,49	0,00	3.022,49	100,00
18.03.01.11.02	10.260,00	9.402,43	857,57	0,00	857,57	100,00
18.03.03.08.01	0,00	33.396,53	0,00	33.396,53	-33.396,53	100,00
18.03.03.08.02	0,00	2.259,55	0,00	2.259,55	-2.259,55	100,00
18.03.03.08.03	0,00	13,18	0,00	13,18	-13,18	100,00
18.03.03.09.03	0,00	77.291,67	0,00	77.291,67	-77.291,67	100,00
18.03.03.10.01	0,00	0,00	0,00	0,00	0,00	100,00

UNIVERSIDAD DE LA LAGUNA

DESVIACIONES DE FINANCIACIÓN DEL EJERCICIO 2012

Orgánica	Dchos. Rec. Netos	Obligaciones Reconocidas	Desviación Positiva	Desviación Negativa	Total Desviaciones	Coficiente de financiación
18.03.03.11.01	0,00	0,14	0,00	0,14	-0,14	100,00
18.03.03.11.02	42.390,00	27.953,48	14.436,52	0,00	14.436,52	100,00
18.03.03.11.03	48.330,00	56.194,03	0,00	7.864,03	-7.864,03	100,00
18.03.03.11.04	0,00	9.000,00	0,00	9.000,00	-9.000,00	100,00
18.03.03.12.01	12.300,00	12.300,00	0,00	0,00	0,00	100,00
18.03.03.99.15	0,00	0,00	0,00	0,00	0,00	100,00
18.03.04.06.02	0,00	0,00	0,00	0,00	0,00	100,00
18.03.08.AA	0,00	0,00	0,00	0,00	0,00	100,00
18.03.11.AA	0,00	6.284,35	0,00	6.284,35	-6.284,35	100,00
18.03.12.06.01	0,00	0,00	0,00	0,00	0,00	100,00
18.03.12.10.01	0,00	2.755,90	0,00	2.755,90	-2.755,90	100,00
18.03.14.11.01	7.020,00	7.603,03	0,00	583,03	-583,03	100,00
18.03.16.08.03	0,00	261,18	0,00	261,18	-261,18	100,00
18.03.16.10.01	0,00	0,00	0,00	0,00	0,00	100,00
18.03.16.11.01	0,00	0,00	0,00	0,00	0,00	100,00
18.03.16.11.02	23.659,00	36.055,27	0,00	12.396,27	-12.396,27	100,00
18.04.01.08.03	0,00	0,00	0,00	0,00	0,00	100,00
18.04.01.09.01	0,00	0,00	0,00	0,00	0,00	100,00
18.04.01.10.01	0,00	0,00	0,00	0,00	0,00	100,00
18.04.01.10.02	0,00	0,00	0,00	0,00	0,00	100,00
18.04.01.12.01	64.800,00	65.250,00	0,00	450,00	-450,00	100,00
18.04.01.12.02	14.799,63	14.799,63	0,00	0,00	0,00	100,00

UNIVERSIDAD DE LA LAGUNA

DESVIACIONES DE FINANCIACIÓN DEL EJERCICIO 2012

Orgánica	Dchos. Rec. Netos	Obligaciones Reconocidas	Desviación Positiva	Desviación Negativa	Total Desviaciones	Coefficiente de financiación
18.04.02.05.01	0,00	0,00	0,00	0,00	0,00	100,00
18.04.02.08.02	26.530,20	26.530,20	0,00	0,00	0,00	100,00
18.04.02.08.04	0,00	0,00	0,00	0,00	0,00	100,00
18.04.02.09.01	5.400,00	1.048,16	4.351,84	0,00	4.351,84	100,00
18.04.02.10.02	0,00	0,00	0,00	0,00	0,00	100,00
18.04.02.11.01	0,00	846,28	0,00	846,28	-846,28	100,00
18.04.02.12.01	9.000,00	8.927,10	72,90	0,00	72,90	100,00
18.04.02.12.03	8.000,00	2.161,00	5.839,00	0,00	5.839,00	100,00
18.04.02.12.04	6.500,00	1.322,21	5.177,79	0,00	5.177,79	100,00
18.04.03.03.05	0,00	0,00	0,00	0,00	0,00	78,84
18.04.03.03.08	0,00	0,00	0,00	0,00	0,00	75,58
18.04.03.03.09	0,00	0,00	0,00	0,00	0,00	60,00
18.04.03.04.02	0,00	226,70	0,00	158,69	-158,69	70,00
18.04.03.04.05	0,00	0,00	0,00	0,00	0,00	60,00
18.04.03.04.09	0,00	0,00	0,00	0,00	0,00	100,00
18.04.03.04.10	0,00	0,00	0,00	0,00	0,00	60,00
18.04.03.05.01	358,03	434,56	0,00	76,53	-76,53	100,00
18.04.03.05.02	0,00	0,00	0,00	0,00	0,00	100,00
18.04.03.05.03	0,00	0,00	0,00	0,00	0,00	100,00
18.04.03.05.06	0,00	0,00	0,00	0,00	0,00	100,00
18.04.03.05.11	0,00	3.240,54	0,00	1.944,32	-1.944,32	60,00
18.04.03.05.12	0,00	0,00	0,00	0,00	0,00	60,00

UNIVERSIDAD DE LA LAGUNA

DESVIACIONES DE FINANCIACIÓN DEL EJERCICIO 2012

Orgánica	Dchos. Rec. Netos	Obligaciones Reconocidas	Desviación Positiva	Desviación Negativa	Total Desviaciones	Coefficiente de financiación
18.04.03.06.01	0,00	0,00	0,00	0,00	0,00	100,00
18.04.03.06.03	447.367,74	436.566,89	10.800,85	0,00	10.800,85	100,00
18.04.03.06.04	225.746,48	214.132,91	11.613,57	0,00	11.613,57	100,00
18.04.03.06.06	0,00	1.548,62	0,00	1.084,03	-1.084,03	70,00
18.04.03.06.08	0,00	13.587,30	0,00	8.152,38	-8.152,38	60,00
18.04.03.06.12	0,00	0,00	0,00	0,00	0,00	100,00
18.04.03.07.01	0,00	1.572,14	0,00	1.100,50	-1.100,50	70,00
18.04.03.07.02	0,00	0,00	0,00	0,00	0,00	70,00
18.04.03.07.06	0,00	0,00	0,00	0,00	0,00	100,00
18.04.03.08.01	0,00	0,00	0,00	0,00	0,00	52,81
18.04.03.08.02	0,00	0,00	0,00	0,00	0,00	52,81
18.04.03.08.03	18.000,00	26.482,12	4.014,79	0,00	4.014,79	52,81
18.04.03.08.04	0,00	0,00	0,00	0,00	0,00	52,81
18.04.03.08.05	0,00	0,00	0,00	0,00	0,00	52,81
18.04.03.08.07	0,00	0,00	0,00	0,00	0,00	100,00
18.04.03.08.08	610.035,72	688.934,70	0,00	78.898,98	-78.898,98	100,00
18.04.03.08.09	0,00	0,00	0,00	0,00	0,00	100,00
18.04.03.08.10	0,00	0,00	0,00	0,00	0,00	100,00
18.04.03.08.11	0,00	0,00	0,00	0,00	0,00	100,00
18.04.03.08.14	31.059,00	40.575,47	0,00	9.270,77	-9.270,77	99,39
18.04.03.08.17	0,00	10.050,10	0,00	10.050,10	-10.050,10	100,00
18.04.03.08.19	0,00	0,00	0,00	0,00	0,00	100,00

UNIVERSIDAD DE LA LAGUNA

DESVIACIONES DE FINANCIACIÓN DEL EJERCICIO 2012

Orgánica	Dchos. Rec. Netos	Obligaciones Reconocidas	Desviación Positiva	Desviación Negativa	Total Desviaciones	Coefficiente de financiación
18.04.03.08.22	0,00	0,00	0,00	0,00	0,00	100,00
18.04.03.08.24	0,00	2.383,12	0,00	1.442,03	-1.442,03	60,51
18.04.03.08.25	0,00	2.383,12	0,00	1.442,03	-1.442,03	60,51
18.04.03.09.03	18.900,00	28.424,36	1.541,24	0,00	1.541,24	61,07
18.04.03.09.04	18.900,00	28.424,36	1.512,82	0,00	1.512,82	61,17
18.04.03.09.05	16.380,00	24.634,41	1.335,77	0,00	1.335,77	61,07
18.04.03.09.06	18.900,00	25.717,64	2.715,89	0,00	2.715,89	62,93
18.04.03.09.08	321.178,24	321.192,32	0,00	14,08	-14,08	100,00
18.04.03.09.09	0,00	0,00	0,00	0,00	0,00	100,00
18.04.03.10.01	35.496,00	34.687,14	5.801,92	0,00	5.801,92	85,61
18.04.03.10.02	35.496,00	40.380,84	169,16	0,00	169,16	87,48
18.04.03.10.03	33.660,00	31.815,76	1.844,24	0,00	1.844,24	100,00
18.04.03.10.04	0,00	19.072,94	0,00	19.072,94	-19.072,94	100,00
18.04.03.10.05	0,00	0,00	0,00	0,00	0,00	100,00
18.04.03.10.06	0,00	16.998,75	0,00	16.998,75	-16.998,75	100,00
18.04.03.10.07	0,00	12.085,53	0,00	12.085,53	-12.085,53	100,00
18.04.03.10.08	0,00	7.319,10	0,00	7.319,10	-7.319,10	100,00
18.04.03.10.09	0,00	11.605,20	0,00	11.605,20	-11.605,20	100,00
18.04.03.10.10	0,00	5.404,75	0,00	5.404,75	-5.404,75	100,00
18.04.03.10.11	0,00	15.234,93	0,00	15.234,93	-15.234,93	100,00
18.04.03.10.12	0,00	5.209,56	0,00	5.209,56	-5.209,56	100,00
18.04.03.10.14	0,00	4.163,41	0,00	4.163,41	-4.163,41	100,00

UNIVERSIDAD DE LA LAGUNA

DESVIACIONES DE FINANCIACIÓN DEL EJERCICIO 2012

Orgánica	Dchos. Rec. Netos	Obligaciones Reconocidas	Desviación Positiva	Desviación Negativa	Total Desviaciones	Coefficiente de financiación
18.04.03.10.15	0,00	4.252,27	0,00	4.252,27	-4.252,27	100,00
18.04.03.10.16	0,00	13.626,50	0,00	13.626,50	-13.626,50	100,00
18.04.03.11.01	0,00	0,00	0,00	0,00	0,00	100,00
18.04.03.11.02	39.933,00	47.963,46	0,00	8.030,46	-8.030,46	100,00
18.04.03.11.03	39.933,00	47.517,13	0,00	7.584,13	-7.584,13	100,00
18.04.03.11.04	39.933,00	45.631,65	0,00	5.698,65	-5.698,65	100,00
18.04.03.11.05	39.933,00	56.000,22	0,00	16.067,22	-16.067,22	100,00
18.04.03.11.06	198.118,82	225.334,82	0,00	27.216,00	-27.216,00	100,00
18.04.03.11.07	572,00	0,00	572,00	0,00	572,00	100,00
18.04.03.11.08	0,00	0,00	0,00	0,00	0,00	100,00
18.04.03.11.09	40,00	11.270,56	0,00	11.230,56	-11.230,56	100,00
18.04.03.11.10	98.280,84	98.453,74	0,00	172,90	-172,90	100,00
18.04.03.12.01	18.900,00	22.109,30	1.212,56	0,00	1.212,56	80,00
18.04.03.12.03	18.900,00	29.521,26	693,76	0,00	693,76	61,67
18.04.03.12.04	57.150,00	48.853,38	15.902,17	0,00	15.902,17	84,43
18.04.03.12.05	57.150,00	48.418,04	16.187,73	0,00	16.187,73	84,60
18.04.03.12.06	57.150,00	54.059,54	12.573,73	0,00	12.573,73	82,46
18.04.03.12.07	32.000,00	20.179,83	11.820,17	0,00	11.820,17	100,00
18.04.03.12.08	32.000,00	30.269,74	1.730,26	0,00	1.730,26	100,00
18.04.03.12.09	51.475,00	45.684,43	5.790,57	0,00	5.790,57	100,00
18.04.03.12.10	67.201,48	0,00	67.201,48	0,00	67.201,48	100,00
18.04.03.12.11	3.895,74	3.890,73	5,01	0,00	5,01	100,00

UNIVERSIDAD DE LA LAGUNA

DESVIACIONES DE FINANCIACIÓN DEL EJERCICIO 2012

Orgánica	Dchos. Rec. Netos	Obligaciones Reconocidas	Desviación Positiva	Desviación Negativa	Total Desviaciones	Coefficiente de financiación
18.04.03.12.13	135.300,00	114.736,10	20.563,90	0,00	20.563,90	100,00
18.04.03.12.14	22.950,00	18.360,00	4.590,00	0,00	4.590,00	100,00
18.04.03.12.15	500,00	0,00	500,00	0,00	500,00	100,00
18.04.03.AA.BC	780.689,61	512.374,65	268.314,96	0,00	268.314,96	100,00
18.04.07.08.02	0,00	0,00	0,00	0,00	0,00	100,00
18.04.07.11.02	0,00	13.499,01	0,00	13.499,01	-13.499,01	100,00
18.04.07.12.01	1.009.235,00	823.319,38	185.915,62	0,00	185.915,62	100,00
18.04.07.12.02	200.000,00	6.147,91	193.852,09	0,00	193.852,09	100,00
18.04.08.02.01	0,00	0,00	0,00	0,00	0,00	100,00
18.04.08.02.02	0,00	0,00	0,00	0,00	0,00	100,00
18.04.09.06.01	0,00	0,00	0,00	0,00	0,00	100,00
18.04.09.06.02	0,00	0,00	0,00	0,00	0,00	100,00
18.04.12.07.01	0,00	0,00	0,00	0,00	0,00	100,00
18.04.12.09.02	0,00	0,00	0,00	0,00	0,00	100,00
18.04.12.09.03	0,00	0,00	0,00	0,00	0,00	100,00
18.04.12.10.02	0,00	0,00	0,00	0,00	0,00	100,00
18.04.12.10.03	0,00	0,00	0,00	0,00	0,00	100,00
18.04.12.10.04	0,00	0,00	0,00	0,00	0,00	100,00
18.04.12.10.05	0,00	0,00	0,00	0,00	0,00	100,00
18.04.12.10.06	0,00	0,00	0,00	0,00	0,00	100,00
18.04.12.10.07	0,00	1.935,00	0,00	1.935,00	-1.935,00	100,00
18.04.12.10.08	0,00	0,00	0,00	0,00	0,00	100,00

UNIVERSIDAD DE LA LAGUNA

DESVIACIONES DE FINANCIACIÓN DEL EJERCICIO 2012

Orgánica	Dchos. Rec. Netos	Obligaciones Reconocidas	Desviación Positiva	Desviación Negativa	Total Desviaciones	Coefficiente de financiación
18.04.12.11.01	0,00	33.924,00	0,00	33.924,00	-33.924,00	100,00
18.04.12.11.03	0,00	3.088,22	0,00	3.088,22	-3.088,22	100,00
18.04.12.11.04	0,00	11.145,00	0,00	11.145,00	-11.145,00	100,00
18.04.12.11.05	0,00	105.481,92	0,00	105.481,92	-105.481,92	100,00
18.04.12.11.06	113.543,04	92.312,05	21.230,99	0,00	21.230,99	100,00
18.04.12.12.01	37.185,00	0,00	37.185,00	0,00	37.185,00	100,00
18.04.14.10.01	0,00	0,00	0,00	0,00	0,00	100,00
18.04.15.09.01	0,00	29.804,40	0,00	29.804,40	-29.804,40	100,00
18.04.15.10.01	0,00	16.179,43	0,00	14.561,49	-14.561,49	90,00
18.04.15.10.02	0,00	15.603,95	0,00	14.043,56	-14.043,56	90,00
18.04.15.10.03	0,00	2.532,96	0,00	2.279,66	-2.279,66	90,00
18.04.15.10.04	0,00	79,57	0,00	66,84	-66,84	84,00
18.04.15.10.05	0,00	22.270,06	0,00	18.929,55	-18.929,55	85,00
18.04.15.10.06	515,00	515,00	0,00	0,00	0,00	100,00
18.04.15.10.07	0,00	0,00	0,00	0,00	0,00	100,00
18.04.15.11.01	0,00	6.789,93	0,00	6.789,93	-6.789,93	100,00
18.04.15.11.02	0,00	5.097,00	0,00	5.097,00	-5.097,00	100,00
18.04.15.11.03	0,00	10.225,70	0,00	10.225,70	-10.225,70	100,00
18.04.15.11.04	0,00	7.381,31	0,00	7.381,31	-7.381,31	100,00
18.04.15.11.05	0,00	8.412,38	0,00	8.412,38	-8.412,38	100,00
18.04.15.11.06	0,00	9.028,38	0,00	9.028,38	-9.028,38	100,00
18.04.15.11.07	0,00	11.336,36	0,00	11.336,36	-11.336,36	100,00

UNIVERSIDAD DE LA LAGUNA

DESVIACIONES DE FINANCIACIÓN DEL EJERCICIO 2012

Orgánica	Dchos. Rec. Netos	Obligaciones Reconocidas	Desviación Positiva	Desviación Negativa	Total Desviaciones	Coefficiente de financiación
18.04.15.11.08	0,00	5.152,50	0,00	5.152,50	-5.152,50	100,00
18.04.15.11.09	0,00	35.402,61	0,00	31.862,35	-31.862,35	90,00
18.04.15.11.10	0,00	357.381,59	0,00	357.381,59	-357.381,59	100,00
18.04.15.11.11	0,00	0,00	0,00	0,00	0,00	100,00
18.04.15.11.12	0,00	0,00	0,00	0,00	0,00	100,00
18.04.15.11.13	0,00	9.128,71	0,00	9.128,71	-9.128,71	100,00
18.04.15.11.15	176,28	510.914,41	0,00	510.738,13	-510.738,13	100,00
18.04.15.11.16	0,00	87.398,98	0,00	87.398,98	-87.398,98	100,00
18.04.15.11.17	0,00	57.232,54	0,00	57.232,54	-57.232,54	100,00
18.04.15.11.18	0,00	50.364,26	0,00	50.364,26	-50.364,26	100,00
18.04.15.11.19	0,00	2.878,57	0,00	2.878,57	-2.878,57	100,00
18.04.15.11.20	0,00	14.610,56	0,00	14.610,56	-14.610,56	100,00
18.04.15.11.21	0,00	57.769,43	0,00	57.769,43	-57.769,43	100,00
18.04.15.11.22	0,00	0,00	0,00	0,00	0,00	100,00
18.04.15.11.23	12.514,20	8.304,20	4.210,00	0,00	4.210,00	100,00
18.04.15.12.01	25.043,00	4.616,59	20.426,41	0,00	20.426,41	100,00
18.04.15.12.02	7.959,15	3.081,55	4.877,60	0,00	4.877,60	100,00
18.04.15.12.03	38.031,35	0,00	38.031,35	0,00	38.031,35	100,00
18.04.17.11.01	0,00	228.802,20	0,00	160.161,54	-160.161,54	70,00
18.05.01.06.02	0,00	0,00	0,00	0,00	0,00	100,00
18.05.01.12.01	6.500,00	0,00	6.500,00	0,00	6.500,00	100,00
18.05.01.AA.CQ	225.556,04	478.788,52	0,00	253.232,48	-253.232,48	100,00

UNIVERSIDAD DE LA LAGUNA

DESVIACIONES DE FINANCIACIÓN DEL EJERCICIO 2012

Orgánica	Dchos. Rec. Netos	Obligaciones Reconocidas	Desviación Positiva	Desviación Negativa	Total Desviaciones	Coefficiente de financiación
18.05.01.AA.CR	308.545,39	290.453,10	18.092,29	0,00	18.092,29	100,00
18.05.01.AA.CS	0,00	3.300,00	0,00	3.300,00	-3.300,00	100,00
18.05.03.07.01	58.307,72	11.911,47	46.396,25	0,00	46.396,25	100,00
18.05.03.09.01	0,00	5.066,07	0,00	5.066,07	-5.066,07	100,00
18.05.03.09.02	0,00	0,00	0,00	0,00	0,00	100,00
18.05.03.10.01	0,00	0,00	0,00	0,00	0,00	100,00
18.05.03.11.01	0,00	0,00	0,00	0,00	0,00	100,00
18.05.03.11.02	0,00	26.167,06	0,00	26.167,06	-26.167,06	100,00
18.05.16.01.01	0,00	0,00	0,00	0,00	0,00	100,00
18.05.16.05.01	0,00	0,00	0,00	0,00	0,00	100,00
18.05.16.05.03	0,00	0,00	0,00	0,00	0,00	100,00
18.05.16.06.01	3.000.000,00	4.519.670,12	0,00	1.519.670,12	-1.519.670,12	100,00
18.05.16.06.03	0,00	0,00	0,00	0,00	0,00	100,00
18.05.16.07.01	0,00	0,00	0,00	0,00	0,00	100,00
18.05.16.07.03	0,00	0,00	0,00	0,00	0,00	100,00
18.05.16.07.05	0,00	0,00	0,00	0,00	0,00	100,00
18.05.16.07.08	0,00	0,00	0,00	0,00	0,00	99,92
18.05.16.08.01	0,00	0,00	0,00	0,00	0,00	100,00
18.05.16.08.03	0,00	0,00	0,00	0,00	0,00	100,00
18.05.16.09.03	0,00	0,00	0,00	0,00	0,00	100,00
18.05.16.09.04	0,00	0,00	0,00	0,00	0,00	100,00
18.05.16.10.01	0,00	0,00	0,00	0,00	0,00	100,00

UNIVERSIDAD DE LA LAGUNA

DESVIACIONES DE FINANCIACIÓN DEL EJERCICIO 2012

Orgánica	Dchos. Rec. Netos	Obligaciones Reconocidas	Desviación Positiva	Desviación Negativa	Total Desviaciones	Coefficiente de financiación
18.05.16.10.04	0,00	0,00	0,00	0,00	0,00	100,00
18.05.16.11.01	0,00	241.223,47	0,00	241.223,47	-241.223,47	100,00
18.05.16.11.03	0,00	17.794,52	0,00	17.794,52	-17.794,52	100,00
18.05.16.AA.CE	33.115,19	19.098,19	14.017,00	0,00	14.017,00	100,00
18.05.16.AA.CR	9.342.927,00	9.886.418,06	554.889,99	0,00	554.889,99	88,89
18.05.16.AA.I3	0,00	0,00	0,00	0,00	0,00	100,00
18.05.16.AA.RM	0,00	0,00	0,00	0,00	0,00	100,00
18.05.16.AA.SN	318.450,00	318.200,00	250,00	0,00	250,00	100,00
18.05.19.03.03	0,00	0,00	0,00	0,00	0,00	100,00
AC.04.02.AA	5.000,00	7.500,00	0,00	2.500,00	-2.500,00	100,00
CH.04.02.AA	7.500,00	5.000,00	2.500,00	0,00	2.500,00	100,00
CI.02.02.04.01	14.992,87	15.964,31	0,00	971,44	-971,44	100,00
CI.02.05.02.03	0,00	0,00	0,00	0,00	0,00	100,00
CI.02.05.04.04	0,00	0,00	0,00	0,00	0,00	100,00
CI.02.05.08.01	0,00	0,00	0,00	0,00	0,00	100,00
CI.02.05.08.02	0,00	0,00	0,00	0,00	0,00	100,00
CI.02.05.08.03	0,00	0,00	0,00	0,00	0,00	100,00
CI.02.05.09.02	0,00	0,00	0,00	0,00	0,00	100,00
CI.02.06.06.01	0,00	0,00	0,00	0,00	0,00	100,00
CI.02.06.09.01	0,00	0,00	0,00	0,00	0,00	100,00
CI.02.06.11.01	0,00	1.207,23	0,00	1.207,23	-1.207,23	100,00
CI.02.07.07.01	0,00	0,00	0,00	0,00	0,00	100,00

UNIVERSIDAD DE LA LAGUNA

DESVIACIONES DE FINANCIACIÓN DEL EJERCICIO 2012

Orgánica	Dchos. Rec. Netos	Obligaciones Reconocidas	Desviación Positiva	Desviación Negativa	Total Desviaciones	Coefficiente de financiación
CI.02.10.04.01	0,00	0,00	0,00	0,00	0,00	100,00
CI.02.16.04.03	0,00	0,00	0,00	0,00	0,00	100,00
CI.02.16.08.02	0,00	0,00	0,00	0,00	0,00	100,00
CI.02.16.08.03	0,00	0,00	0,00	0,00	0,00	100,00
CI.02.16.09.01	0,00	0,00	0,00	0,00	0,00	100,00
CI.02.16.10.01	0,00	0,00	0,00	0,00	0,00	100,00
CI.02.16.10.02	0,00	0,00	0,00	0,00	0,00	100,00
CI.02.16.10.03	0,00	0,00	0,00	0,00	0,00	100,00
CI.02.16.10.04	0,00	0,00	0,00	0,00	0,00	100,00
CI.02.16.11.01	0,00	0,00	0,00	0,00	0,00	100,00
CI.02.17.09.01	0,00	0,00	0,00	0,00	0,00	100,00
CI.02.17.09.02	0,00	0,00	0,00	0,00	0,00	100,00
CI.02.19.02.01	0,00	0,00	0,00	0,00	0,00	100,00
CI.02.19.04.02	0,00	0,00	0,00	0,00	0,00	100,00
CI.02.19.04.03	0,00	0,00	0,00	0,00	0,00	100,00
CI.02.19.07.01	0,00	0,00	0,00	0,00	0,00	100,00
CI.02.19.08.02	0,00	0,00	0,00	0,00	0,00	100,00
CI.02.19.10.01	0,00	0,00	0,00	0,00	0,00	100,00
CI.02.19.10.02	0,00	0,00	0,00	0,00	0,00	100,00
CI.02.19.10.03	0,00	0,00	0,00	0,00	0,00	100,00
CI.02.19.12.01	1.731,60	1.471,86	259,74	0,00	259,74	100,00
CI.02.21.12.01	11.296,36	70,93	11.225,43	0,00	11.225,43	100,00

UNIVERSIDAD DE LA LAGUNA

DESVIACIONES DE FINANCIACIÓN DEL EJERCICIO 2012

Orgánica	Dchos. Rec. Netos	Obligaciones Reconocidas	Desviación Positiva	Desviación Negativa	Total Desviaciones	Coficiente de financiación
CI.02.26.05.01	19.116,40	18.902,76	213,64	0,00	213,64	100,00
CI.02.26.06.02	0,00	0,00	0,00	0,00	0,00	100,00
CI.02.26.09.02	3.300,00	270,00	3.030,00	0,00	3.030,00	100,00
CI.02.26.11.01	382,09	1.050,76	0,00	668,67	-668,67	100,00
CI.02.26.11.02	143,28	143,28	0,00	0,00	0,00	100,00
CI.02.26.11.03	143,28	143,28	0,00	0,00	0,00	100,00
CI.02.27.06.01	0,00	15.840,25	0,00	15.840,25	-15.840,25	100,00
CI.02.28.07.01	0,00	0,00	0,00	0,00	0,00	100,00
CI.02.28.08.01	0,00	0,00	0,00	0,00	0,00	100,00
CI.02.28.10.01	0,00	0,00	0,00	0,00	0,00	100,00
CI.02.29.10.01	0,00	30.849,86	0,00	30.849,86	-30.849,86	100,00
CI.02.29.11.01	0,00	0,00	0,00	0,00	0,00	100,00
CI.02.29.12.01	810,00	810,00	0,00	0,00	0,00	100,00
CI.02.32.07.01	8.658,10	42.688,81	0,00	34.030,71	-34.030,71	100,00
CI.02.32.09.01	0,00	4.212,58	0,00	4.212,58	-4.212,58	100,00
CI.02.32.10.01	0,00	6.920,73	0,00	6.920,73	-6.920,73	100,00
CI.02.34.06.02	0,00	0,00	0,00	0,00	0,00	100,00
CI.02.35.10.01	0,00	0,00	0,00	0,00	0,00	100,00
CI.02.36.06.01	0,00	1.907,64	0,00	1.907,64	-1.907,64	100,00
CI.02.38.02.01	0,00	0,00	0,00	0,00	0,00	100,00
CI.02.38.05.01	0,00	0,00	0,00	0,00	0,00	100,00
CI.02.38.06.02	0,00	0,00	0,00	0,00	0,00	100,00

UNIVERSIDAD DE LA LAGUNA

DESVIACIONES DE FINANCIACIÓN DEL EJERCICIO 2012

Orgánica	Dchos. Rec. Netos	Obligaciones Reconocidas	Desviación Positiva	Desviación Negativa	Total Desviaciones	Coefficiente de financiación
CI.02.38.12.01	5.607,48	0,00	5.607,48	0,00	5.607,48	100,00
CI.02.39.08.01	0,00	0,00	0,00	0,00	0,00	100,00
CI.02.39.11.01	15.412,76	15.412,76	0,00	0,00	0,00	100,00
CI.02.40.06.02	0,00	0,00	0,00	0,00	0,00	100,00
CI.02.40.10.01	0,00	0,00	0,00	0,00	0,00	100,00
CI.02.40.10.02	0,00	1.009,47	0,00	1.009,47	-1.009,47	100,00
CI.02.40.12.01	16.122,51	12.826,92	3.295,59	0,00	3.295,59	100,00
CI.02.41.10.01	0,00	33.987,30	0,00	33.987,30	-33.987,30	100,00
CI.02.43.10.01	0,00	0,00	0,00	0,00	0,00	100,00
CI.02.43.12.01	32.257,25	0,00	32.257,25	0,00	32.257,25	100,00
CI.02.44.10.01	0,00	0,00	0,00	0,00	0,00	100,00
CI.02.45.07.01	0,00	28.534,17	0,00	28.534,17	-28.534,17	100,00
CI.02.45.12.01	4.500,00	0,00	4.500,00	0,00	4.500,00	100,00
CI.02.55.05.01	0,00	0,00	0,00	0,00	0,00	100,00
CI.02.61.05.01	0,00	0,00	0,00	0,00	0,00	100,00
CI.02.64.11.01	0,00	0,00	0,00	0,00	0,00	100,00
CI.02.66.08.02	0,00	0,00	0,00	0,00	0,00	100,00
CI.02.67.08.02	0,00	0,00	0,00	0,00	0,00	100,00
CI.02.67.11.01	0,00	0,00	0,00	0,00	0,00	100,00
CI.02.67.12.01	6.891,54	6.891,54	0,00	0,00	0,00	100,00
CI.02.68.10.01	0,00	0,00	0,00	0,00	0,00	100,00
CI.02.70.10.01	0,00	27.300,93	0,00	27.300,93	-27.300,93	100,00

UNIVERSIDAD DE LA LAGUNA

DESVIACIONES DE FINANCIACIÓN DEL EJERCICIO 2012

Orgánica	Dchos. Rec. Netos	Obligaciones Reconocidas	Desviación Positiva	Desviación Negativa	Total Desviaciones	Coefficiente de financiación
CI.02.71.11.01	0,00	0,00	0,00	0,00	0,00	100,00
CI.02.71.12.01	6.702,50	0,00	6.702,50	0,00	6.702,50	100,00
CI.02.73.04.01	0,00	0,00	0,00	0,00	0,00	100,00
CI.02.73.08.01	-3.046,40	0,00	0,00	3.046,40	-3.046,40	100,00
CI.02.73.08.02	0,00	0,00	0,00	0,00	0,00	100,00
CI.02.74.11.01	0,00	1.175,00	0,00	1.175,00	-1.175,00	100,00
CI.02.75.07.01	0,00	0,00	0,00	0,00	0,00	100,00
CI.02.75.07.04	0,00	0,00	0,00	0,00	0,00	100,00
CI.02.75.08.03	0,00	0,00	0,00	0,00	0,00	100,00
CI.02.75.10.01	0,00	0,00	0,00	0,00	0,00	100,00
CI.02.75.10.02	0,00	0,00	0,00	0,00	0,00	100,00
CI.02.75.10.03	0,00	0,00	0,00	0,00	0,00	100,00
CI.02.75.10.04	0,00	16.926,40	0,00	16.926,40	-16.926,40	100,00
CI.02.75.11.01	0,00	0,00	0,00	0,00	0,00	100,00
CI.02.75.11.02	0,00	0,00	0,00	0,00	0,00	100,00
CI.02.76.07.01	0,00	0,00	0,00	0,00	0,00	100,00
CI.02.76.09.02	0,00	0,00	0,00	0,00	0,00	100,00
CI.02.76.12.01	18.400,00	0,00	18.400,00	0,00	18.400,00	100,00
CI.03.04.12.01	65.592,11	0,00	65.592,11	0,00	65.592,11	100,00
CI.04.02.08.01	0,00	0,00	0,00	0,00	0,00	100,00
CI.04.02.09.01	0,00	0,00	0,00	0,00	0,00	100,00
CI.04.02.10.01	0,00	0,00	0,00	0,00	0,00	100,00

UNIVERSIDAD DE LA LAGUNA

DESVIACIONES DE FINANCIACIÓN DEL EJERCICIO 2012

Orgánica	Dchos. Rec. Netos	Obligaciones Reconocidas	Desviación Positiva	Desviación Negativa	Total Desviaciones	Coefficiente de financiación
CI.04.02.11.01	0,00	0,00	0,00	0,00	0,00	100,00
CI.04.02.12.01	3.738,32	3.738,32	0,00	0,00	0,00	100,00
CI.04.03.06.01	0,00	0,00	0,00	0,00	0,00	100,00
CI.04.03.12.01	0,00	0,00	0,00	0,00	0,00	100,00
CI.04.03.13.01	0,00	0,00	0,00	0,00	0,00	100,00
I3.05.16.07.02	0,00	0,00	0,00	0,00	0,00	100,00
I3.05.16.11.01	0,00	35.836,35	0,00	35.836,35	-35.836,35	100,00
I3.05.16.12.01	122.142,93	79.882,16	42.260,77	0,00	42.260,77	100,00
PI.L2.02.09.01	0,00	14.829,05	0,00	14.829,05	-14.829,05	100,00
PI.L2.02.09.02	0,00	0,00	0,00	0,00	0,00	100,00
PI.L2.02.10.01	0,00	5.979,84	0,00	5.979,84	-5.979,84	100,00
PI.L2.07.09.02	0,00	4.104,00	0,00	4.104,00	-4.104,00	100,00
PI.L2.07.10.01	0,00	9.390,64	0,00	9.390,64	-9.390,64	100,00
PI.L2.19.09.01	0,00	8.497,34	0,00	8.497,34	-8.497,34	100,00
PI.L2.19.09.02	0,00	1.948,69	0,00	1.948,69	-1.948,69	100,00
PI.L2.19.09.03	0,00	3.113,79	0,00	3.113,79	-3.113,79	100,00
PI.L2.21.09.01	0,00	0,00	0,00	0,00	0,00	100,00
PI.L2.21.09.03	0,00	13.138,18	0,00	13.138,18	-13.138,18	100,00
PI.L2.21.09.05	0,00	2.385,39	0,00	2.385,39	-2.385,39	100,00
PI.L2.21.10.01	0,00	12.416,45	0,00	12.416,45	-12.416,45	100,00
PI.L2.26.09.01	0,00	2.568,77	0,00	2.568,77	-2.568,77	100,00
PI.L2.26.09.02	0,00	14.821,34	0,00	14.821,34	-14.821,34	100,00

UNIVERSIDAD DE LA LAGUNA

DESVIACIONES DE FINANCIACIÓN DEL EJERCICIO 2012

Orgánica	Dchos. Rec. Netos	Obligaciones Reconocidas	Desviación Positiva	Desviación Negativa	Total Desviaciones	Coefficiente de financiación
PI.L2.26.09.04	0,00	1.827,37	0,00	1.827,37	-1.827,37	100,00
PI.L2.28.09.01	0,00	417,15	0,00	417,15	-417,15	100,00
PI.L2.30.09.01	0,00	2.742,85	0,00	2.742,85	-2.742,85	100,00
PI.L2.32.09.01	0,00	13.130,91	0,00	13.130,91	-13.130,91	100,00
PI.L2.33.10.01	0,00	2.777,98	0,00	2.777,98	-2.777,98	100,00
PI.L2.34.09.01	0,00	9.751,19	0,00	9.751,19	-9.751,19	100,00
PI.L2.34.10.01	0,00	8.266,90	0,00	8.266,90	-8.266,90	100,00
PI.L2.36.09.01	0,00	77,65	0,00	77,65	-77,65	100,00
PI.L2.38.09.02	0,00	26.189,42	0,00	26.189,42	-26.189,42	100,00
PI.L2.40.09.01	0,00	11.513,46	0,00	11.513,46	-11.513,46	100,00
PI.L2.40.10.01	0,00	11.075,94	0,00	11.075,94	-11.075,94	100,00
PI.L2.41.09.01	0,00	6.054,76	0,00	6.054,76	-6.054,76	100,00
PI.L2.43.10.01	0,00	22.990,60	0,00	22.990,60	-22.990,60	100,00
PI.L2.44.09.01	0,00	0,00	0,00	0,00	0,00	100,00
PI.L2.44.10.01	0,00	488,00	0,00	488,00	-488,00	100,00
PI.L2.46.09.03	0,00	0,00	0,00	0,00	0,00	100,00
PI.L2.68.09.01	0,00	100,00	0,00	100,00	-100,00	100,00
PI.L2.68.10.01	0,00	9.341,78	0,00	9.341,78	-9.341,78	100,00
PI.L2.69.10.01	0,00	7.679,14	0,00	7.679,14	-7.679,14	100,00
PI.L2.70.09.01	0,00	999,35	0,00	999,35	-999,35	100,00
PI.L2.71.09.01	0,00	5.089,42	0,00	5.089,42	-5.089,42	100,00
PI.L2.73.09.01	0,00	5.832,08	0,00	5.832,08	-5.832,08	100,00

UNIVERSIDAD DE LA LAGUNA

DESVIACIONES DE FINANCIACIÓN DEL EJERCICIO 2012

Orgánica	Dchos. Rec. Netos	Obligaciones Reconocidas	Desviación Positiva	Desviación Negativa	Total Desviaciones	Coefficiente de financiación
PI.L2.75.09.01	0,00	12.057,22	0,00	12.057,22	-12.057,22	100,00
PI.L2.75.10.01	0,00	6.458,14	0,00	6.458,14	-6.458,14	100,00
PI.L2.76.10.01	0,00	9.738,33	0,00	9.738,33	-9.738,33	100,00
PI.L4.12.10.01	0,00	0,00	0,00	0,00	0,00	100,00
SE.MA.LL.07.01	25.893,00	0,00	25.893,00	0,00	25.893,00	100,00
SE.MA.LL.07.02	5.858,10	0,00	5.858,10	0,00	5.858,10	100,00
SE.MA.LL.07.03	0,00	0,00	0,00	0,00	0,00	100,00
SE.MA.LL.07.05	27.729,00	68.526,14	0,00	40.797,14	-40.797,14	100,00
SE.MA.LL.07.06	0,00	24.778,45	0,00	24.778,45	-24.778,45	100,00
SE.MA.LL.07.07	0,00	67.469,37	0,00	67.469,37	-67.469,37	100,00
SE.MA.LL.07.08	0,00	0,00	0,00	0,00	0,00	100,00
SE.MA.LL.08.01	2.839,86	22,00	2.817,86	0,00	2.817,86	100,00
UI.04.02.AA	10.000,00	4.999,99	5.000,01	0,00	5.000,01	100,00
TOTAL:	25.623.548,96	27.223.609,21	6.929.159,95	7.194.619,19	-265.459,24	

Universidad de La Laguna

BALANCE

EJERCICIO 2012

FECHA 31/12/2012

Nº CUENTAS	ACTIVO	EJ. 2.012	EJ. 2.011	Nº CUENTAS	PASIVO	EJ. 2.012	EJ. 2.011
	A) INMOVILIZADO	366.073.161,64	360.798.465,31		A) FONDOS PROPIOS	369.487.697,00	369.487.832,38
	I. Inversiones Destinadas al uso general	367.657,55	367.657,55		I. Patrimonio	369.487.832,38	364.767.719,61
200	1. Terrenos y bienes naturales	367.467,80	367.467,80	100	1. Patrimonio	369.487.832,38	364.767.719,61
201	2. Infraestructuras y bienes destinados al uso general	189,75	189,75	101	2. Patrimonio recibido en adscripción	0,00	0,00
202	3. Bienes comunales	0,00	0,00	103	3. Patrimonio recibido por cesión	0,00	0,00
208	4. Bienes del patrimonio histórico, artístico y cultural	0,00	0,00	(107)	4. Patrimonio entregado en adscripción	0,00	0,00
	II. Inmovilizaciones inmateriales	21.688.334,97	21.393.261,60	(108)	5. Patrimonio entregado por cesión	0,00	0,00
210	1. Gastos de investigación y desarrollo	15.803.856,32	15.803.856,32	(109)	6. Patrimonio entregado para uso general	0,00	0,00
212	2. Propiedad industrial	101.885,41	90.216,46	11	II. Reservas	0,00	0,00
215	3. Aplicaciones informáticas	7.463.413,97	6.731.896,62		III. Resultado de ejercicio anteriores	0,00	10.244.749,71
216	4. Propiedad Intelectual	205.427,76	183.460,23	120	1. Resultados positivos de ejercicios anteriores	0,00	10.244.749,71
217	5. Derechos sobre bienes en régimen de arrendamiento financiera	0,00	0,00	(121)	2. Resultados negativos de ejercicios anteriores	0,00	0,00
219	6. Otro inmovilizado inmaterial	613.440,01	590.495,31	129	IV. Resultados del ejercicio	-135,38	-5.524.636,94
(291),(2922)	7. Provisiones	0,00	0,00	14	B) PROVISIONES PARA RIESGOS Y GASTOS	7.171.364,24	7.544.445,18
(281)	8. Amortizaciones	-2.499.688,50	-2.006.663,34		C) ACREEDORES A LARGO PLAZO	13.851.186,57	12.887.734,13
	III. Inmovilizaciones materiales	343.971.021,55	338.873.318,66		I. Emisiones de obligaciones y otros valores negociables	0,00	0,00
220,221	1. Terrenos y construcciones	206.791.654,46	200.893.137,58	150	1. Obligaciones y bonos	0,00	0,00
222,223	2. Instalaciones técnicas y maquinaria	73.199.979,47	72.148.712,67	155	2. Deudas representadas en otros valores negociables	0,00	0,00
224,226	3. Utillaje y mobiliario	23.081.191,02	22.932.303,58	156	3. Intereses de obligaciones y otros valores	0,00	0,00
227,228,229	4. Otro inmovilizado	59.454.298,89	56.603.929,39	158,159	4. Deudas en moneda extranjera	0,00	0,00
(292),(2922)	5. Provisiones	0,00	0,00		II. Otras deudas a largo plazo	13.851.186,57	12.887.734,13
(282)	6. Amortizaciones	-18.556.102,29	-13.704.764,56	170,176	1. Deudas con entidades de crédito	0,00	803.633,22
23	IV. Inversiones gestionadas	0,00	0,00	171,173,177	2. Otras deudas	13.851.186,57	12.084.100,91
	V. Inversiones financieras permanentes	46.147,57	164.227,50	178,179	3. Deudas en moneda extranjera	0,00	0,00
250,251,256	1. Cartera de valores a largo plazo	39.886,66	20.875,05	180,185	4. Fianzas y depósitos recibidos a largo plazo	0,00	0,00
252,253,257	2. Otras inversiones y créditos a largo plazo	6.260,91	143.217,07	259	III. Desembolsos pendientes sobre acciones no exigidas	0,00	0,00
260,265	3. Fianzas y depósitos constituidos a largo plazo	0,00	135,38		D) ACREEDORES A CORTO PLAZO	9.990.526,29	15.318.494,73
(297),(298)	4. Provisiones	0,00	0,00		I. Emisiones de obligaciones y otros valores negociables	0,00	0,00
27	B) GASTOS A DISTRIBUIR EN VARIOS EJERCICIOS	0,00	0,00	500	1. Obligaciones y bonos a corto plazo	0,00	0,00
	C) ACTIVO CIRCULANTE	34.649.893,05	44.440.041,11	505	2. Deudas representadas en otros valores negociables	0,00	0,00
	I. Existencias	0,00	0,00	506	3. Intereses de obligaciones y otros valores	0,00	0,00
	II. Deudores	13.050.296,29	19.618.745,66	508,509	4. Deudas en moneda extranjera	0,00	0,00
43	1. Deudores presupuestarios	13.919.460,06	18.454.782,04		II. Deudas con entidades de crédito	0,00	0,00
44	2. Deudores no presupuestarios	779.811,41	1.057.972,73	520	1. Préstamos y otras deudas	0,00	0,00
45	3. Deudores por administración de recursos por cuenta de otros entes públicos	0,00	0,00	526	2. Deudas por intereses	0,00	0,00
470,471,472	4. Administraciones públicas	13.818,50	32.074,20		III. Acreedores	9.990.526,29	15.318.494,73
550,555,558	5. Otros deudores	79.112,85	73.916,69	40	1. Acreedores presupuestarios	6.684.244,58	11.083.926,33
(490)	6. Provisiones	-1.741.906,53	0,00	41	2. Acreedores no presupuestarios	467.271,05	466.111,01
	III. Inversiones financieras temporales	0,00	2.826,83	45	3. Acreedores por administración de recursos por cuenta de otros entes públicos	0,00	0,00
540,541,546,(549)	1. Cartera de valores a corto plazo	0,00	0,00	475,476,477	4. Administraciones públicas	2.819.971,97	3.768.274,96
542,543,544,545,547,548	2. Otras inversiones y créditos a corto plazo	0,00	0,00	521,523,527,528,529,550,554,559	5. Otros acreedores	0,00	0,00
565,566	3. Fianzas y depósitos constituidos a corto plazo	0,00	2.826,83	560,561	6. Fianzas y depósitos recibidos a corto plazo	19.038,69	182,43
(597),(598)	4. Provisiones	0,00	0,00	485,585	IV. Ajustes por periodificación	0,00	0,00
57	IV. Tesorería	21.599.596,76	24.818.468,62		E) PROVISIONES PARA RIESGOS Y GASTOS A CORTO PLAZO	0,00	0,00
480,580	V. Ajustes por periodificación	0,00	0,00	491	I. Provisión para la devolución de ingresos	0,00	0,00
	Total General (A+B+C)...	400.723.054,69	405.238.506,42		Total General (A+B+C+D+E)...	400.500.774,10	405.238.506,42

Universidad de La Laguna

BALANCE DE COMPROBACIÓN DE SUMAS Y SALDOS

A Día: lunes, 31 de diciembre de 2012

Código de Cuenta	Descripción	SUMAS		SALDOS	
		Debe	Haber	Deudores	Acreedores
000	Presupuesto ejercicio corriente.	181.950.707,78	181.950.707,78	0,00	0,00
001	Presupuesto de gastos: créditos iniciales.	146.376.802,58	146.376.802,58	0,00	0,00
0023	Transferencias de crédito.	0,00	0,00	0,00	0,00
0024	Incorporaciones de remanentes de crédito.	25.469.163,16	25.469.163,16	0,00	0,00
0025	Créditos generados por ingresos.	10.104.742,04	10.104.742,04	0,00	0,00
0030	Créditos disponibles.	147.065.604,29	181.950.707,78	0,00	34.885.103,49
0031	Créditos retenidos para gastar.	147.065.604,29	147.065.604,29	0,00	0,00
0032	Créditos retenidos para transferencias.	0,00	0,00	0,00	0,00
004	Presupuesto de gastos: gastos autorizados.	147.065.604,29	147.065.604,29	0,00	0,00
005	Presupuesto de gastos: gastos comprometidos.	0,00	147.065.604,29	0,00	147.065.604,29
006	Presupuesto de ingresos: previsiones iniciales.	146.376.802,58	146.376.802,58	0,00	0,00
007	Presupuesto de ingresos: modificación de previsiones.	35.573.905,20	35.573.905,20	0,00	0,00
008	Presupuesto de ingresos: previsiones definitivas.	181.950.707,78	0,00	181.950.707,78	0,00
100	Patrimonio.	5.524.636,94	375.012.469,32	0,00	369.487.832,38
120	Resultados positivos de ejercicios anteriores.	10.244.749,71	10.244.749,71	0,00	0,00
129	Resultados del ejercicio.	0,00	-135,38	0,00	-135,38
142	Provisión para responsabilidades.	0,00	7.171.364,24	0,00	7.171.364,24
170	Deudas a largo plazo con entidades de crédito.	803.633,22	803.633,22	0,00	0,00
171	Deudas a largo plazo.	0,00	13.851.186,57	0,00	13.851.186,57
200	Terrenos y bienes naturales.	367.467,80	0,00	367.467,80	0,00
201	Infraestructuras y bienes destinados al uso general.	189,75	0,00	189,75	0,00
210	Gastos de investigación y desarrollo.	15.803.856,32	0,00	15.803.856,32	0,00
212	Propiedad industrial.	101.885,41	0,00	101.885,41	0,00
215	Aplicaciones informáticas.	7.463.413,97	0,00	7.463.413,97	0,00
216	Propiedad intelectual.	205.427,76	0,00	205.427,76	0,00
219	Otro inmovilizado inmaterial.	613.440,01	0,00	613.440,01	0,00
220	Terrenos y bienes naturales.	19.484.810,44	0,00	19.484.810,44	0,00
2211	Edificios educativo-culturales	187.306.844,02	0,00	187.306.844,02	0,00
2220	Equipos de investigación.	11.146.550,57	0,00	11.146.550,57	0,00
2229	Otras instalaciones técnicas.	4.829.042,87	0,00	4.829.042,87	0,00

Universidad de La Laguna

BALANCE DE COMPROBACIÓN DE SUMAS Y SALDOS

A DÍA: Lunes, 31 de diciembre de 2012

Código de Cuenta	Descripción	SUMAS		SALDOS	
		Debe	Haber	Deudores	Acreedores
223	Maquinaria.	57.224.386,03	0,00	57.224.386,03	0,00
224	Utillaje.	311.802,28	0,00	311.802,28	0,00
226	Mobiliario.	22.769.388,74	0,00	22.769.388,74	0,00
227	Equipos para procesos de información.	30.521.108,13	0,00	30.521.108,13	0,00
228	Elementos de transporte.	311.404,23	0,00	311.404,23	0,00
2290	Fondos bibliográficos. Libros	17.527.674,61	0,00	17.527.674,61	0,00
2291	Fondos bibliográficos. Revistas	10.908.597,02	0,00	10.908.597,02	0,00
2296	Otro inmovilizado material. Filmoteca	1.242,19	0,00	1.242,19	0,00
2299	Otro inmovilizado material.	184.272,71	0,00	184.272,71	0,00
250	Inversiones financieras permanentes en capital o en fondo social.	39.886,66	0,00	39.886,66	0,00
252	Créditos a largo plazo.	855.309,29	849.048,38	6.260,91	0,00
260	Fianzas constituidas a largo plazo.	0,00	0,00	0,00	0,00
281	Amortización acumulada del inmovilizado inmaterial.	0,00	2.499.688,50	0,00	2.499.688,50
282	Amortización acumulada del inmovilizado material.	0,00	18.556.102,29	0,00	18.556.102,29
4000	Acreedores por obligaciones reconocidas. Presupuesto de gastos corriente.	140.762.306,58	147.065.604,29	0,00	6.303.297,71
4010	Acreedores por obligaciones reconocidas. Presupuestos de gastos cerrados.	10.956.256,40	11.199.688,58	0,00	243.432,18
408	Acreedores por devolución de ingresos.	346.968,71	484.483,40	0,00	137.514,69
410	Acreedores por I.V.A. soportado.	48.356,80	55.579,32	0,00	7.222,52
419	Otros acreedores no presupuestarios.	4.266.924,68	4.726.973,21	0,00	460.048,53
4300	De liquidaciones de contraido previo, ingreso directo.	27.254.163,05	16.954.391,44	10.299.771,61	0,00
4302	De otros ingresos sin contraido previo.	121.884.067,17	121.884.067,17	0,00	0,00
4310	De liquidaciones de contraido previo, ingreso directo.	18.454.782,04	10.668.322,89	7.786.459,15	0,00
4330	Derechos anulados por anulación de liquidaciones de contraido previo e ingreso directo.	0,00	13.922,79	0,00	13.922,79
4331	Derechos anulados por insolvencias y otras causas, de liquidaciones de contraido previo e ingreso directo.	0,00	100.412,25	0,00	100.412,25
4339	Derechos anulados por devolución de ingresos.	0,00	346.968,71	0,00	346.968,71
4340	Derechos anulados por anulación de liquidaciones de contraido previo e ingreso directo.	0,00	2.500.024,90	0,00	2.500.024,90

Universidad de La Laguna

BALANCE DE COMPROBACIÓN DE SUMAS Y SALDOS

A DÍA: lunes, 31 de diciembre de 2012

Código de Cuenta	Descripción	SUMAS		SALDOS	
		Debe	Haber	Deudores	Acreedores
4341	Derechos anulados por insolvencias y otras causas, de liquidaciones de contraído previo e ingreso directo.	0,00	1.552.410,76	0,00	1.552.410,76
437	Devolución de ingresos.	346.968,71	0,00	346.968,71	0,00
440	Deudores por I.V.A. repercutido.	51.009,93	40.165,18	10.844,75	0,00
449	Otros deudores no presupuestarios.	2.385.628,69	1.616.662,03	768.966,66	0,00
4707	Hacienda Pública, deudor por IGIC.	42.093,53	30.271,83	11.821,70	0,00
4727	IGIC soportado.	70.538,79	68.541,99	1.996,80	0,00
4751	Hacienda Pública, acreedor por retenciones practicadas.	25.041.561,16	27.214.326,69	0,00	2.172.765,53
4757	Hacienda Pública, acreedor por IGIC.	221.743,90	280.944,44	0,00	59.200,54
4759	Hacienda Pública, acreedor por otros conceptos.	1.665.437,59	1.901.671,16	0,00	236.233,57
4760	Seguridad Social.	2.468.372,96	2.715.365,82	0,00	246.992,86
4761	MUFACE.	743.469,21	848.379,75	0,00	104.910,54
4769	Otros organismos de Previsión Social, acreedores.	268,80	268,80	0,00	0,00
4777	IGIC repercutido.	281.233,01	281.101,94	0,00	-131,07
490	Provisión para insolvencias.	0,00	1.741.906,53	0,00	1.741.906,53
520	Deudas a corto plazo con entidades de crédito.	4.821,29	4.821,29	0,00	0,00
554	Ingresos pendientes de aplicación.	182.219.714,55	182.219.714,55	0,00	0,00
5580	Provisiones de fondos pendientes de justificar.	0,00	356.962,87	-356.962,87	0,00
5585	Libramientos para provisiones de fondos pendientes de pago .	3.569.784,85	3.133.709,13	436.075,72	0,00
560	Fianzas recibidas a corto plazo.	182,43	19.221,12	0,00	19.038,69
565	Fianzas constituidas a corto plazo.	2.826,83	2.826,83	0,00	0,00
566	Depósitos constituidos a corto plazo.	264,70	264,70	0,00	0,00
57100001	Banco de España 0260000014	14.832.812,66	12.766.726,00	2.066.086,66	0,00
57100003	Banco de Crédito Local de España. 0200380976	3.572.178,51	3.572.080,00	98,51	0,00
57100010	Caja General de Ahorros de Canarias. 1114000165	153.154.243,26	148.541.872,91	4.612.370,35	0,00
57100011	Caja General de Ahorros de Canarias. 1114000759	13.901.767,40	13.895.828,06	5.939,34	0,00
57100012	Caja General de Ahorros de Canarias. 1114000069	359.561,03	358.300,00	1.261,03	0,00
57100014	Caja General de Ahorros de Canarias. 1114001977	99.955,04	97.400,00	2.555,04	0,00
57100015	Caja General de Ahorros de Canarias. 1114000501	83.167.334,13	77.590.052,87	5.577.281,26	0,00
57100041	Banco Español de Crédito. 0000027271	89.388,33	88.105,07	1.283,26	0,00
57100042	Caja General de Ahorros de Canarias. 1114002013	72.513.320,40	72.455.049,03	58.271,37	0,00

Universidad de La Laguna

BALANCE DE COMPROBACIÓN DE SUMAS Y SALDOS

A DÍA: lunes, 31 de diciembre de 2012

Código de Cuenta	Descripción	SUMAS		SALDOS	
		Debe	Haber	Deudores	Acreedores
571000043	Caja General de Ahorros de Canarias. 1114002021	995.577,41	853.525,65	142.051,76	0,00
571000046	Caja General de Ahorros de Canarias. 1114002048	42.996,99	42.600,00	396,99	0,00
571000047	Caja General de Ahorros de Canarias. 1114002056	42.771,80	40.627,20	2.144,60	0,00
571000049	Caja General de Ahorros de Canarias. 1114002072	353.071,46	123.957,54	229.113,92	0,00
571000053	CAJA CANARIAS SERVICIO DE DEPORTES	131.741,20	126.615,33	5.125,87	0,00
571000055	CONVENIOS DE COLABORACIÓN CON BANCAJA	84.345,01	1.160,00	83.185,01	0,00
571000056	1801009197 PLAZO FIJO CAJACANARIAS	5.000.000,00	0,00	5.000.000,00	0,00
571000058	CAJACANARIAS IMBRAIN	3.119.437,31	0,00	3.119.437,31	0,00
571000059	BANCO DE SANTANDER 2210855230	64.800,00	61.593,00	3.207,00	0,00
571000060	Depósito a plazo asociado a aval 2065...1801036072	25.122,80	0,00	25.122,80	0,00
571000061	La Caixa 0200000391 matrícula	85.347,79	0,00	85.347,79	0,00
575	Bancos e instituciones de crédito. Cuentas restringidas de pagos.	7.248.512,98	6.669.196,09	579.316,89	0,00
578	Movimientos internos de tesorería.	178.464.808,58	178.464.808,58	0,00	0,00
579	Formalización.	32.949.300,31	32.949.300,31	0,00	0,00
620	Gastos en investigación y desarrollo del ejercicio.	7.709.893,30	0,00	7.709.893,30	0,00
6210	Terrenos y bienes naturales.	269,61	0,00	269,61	0,00
6211	Construcciones.	6.437,09	0,00	6.437,09	0,00
6213	Maquinaria.	150.046,27	0,00	150.046,27	0,00
6215	Mobiliario.	182,40	0,00	182,40	0,00
6216	Equipos para proceso de información.	1.815,69	0,00	1.815,69	0,00
6218	Otro inmovilizado material.	1.656,90	0,00	1.656,90	0,00
6220	Terrenos y bienes naturales.	55.598,15	0,00	55.598,15	0,00
6221	Construcciones.	296.143,83	0,00	296.143,83	0,00
6223	Maquinaria.	752.606,62	0,00	752.606,62	0,00
6226	Mobiliario.	33.137,43	0,00	33.137,43	0,00
6227	Equipos para proceso de información.	105.594,09	0,00	105.594,09	0,00
6228	Elementos de transporte.	10.812,92	0,00	10.812,92	0,00
6229	Otro inmovilizado material.	1.367,25	0,00	1.367,25	0,00
6231	Pagos por conferencias, cursos, traducciones.	789.468,63	0,00	789.468,63	0,00
6233	Estudios y trabajos técnicos.	371.327,65	0,00	371.327,65	0,00

Universidad de La Laguna

BALANCE DE COMPROBACIÓN DE SUMAS Y SALDOS

A DÍA: lunes, 31 de diciembre de 2012

Código de Cuenta	Descripción	SUMAS		SALDOS	
		Debe	Haber	Deudores	Acreedores
624	Transportes.	101.519,13	0,00	101.519,13	0,00
625	Primas de seguros.	288.742,92	0,00	288.742,92	0,00
6270	Atenciones protocolarias y representativas	32.323,35	0,00	32.323,35	0,00
6271	Gastos de publicidad y servicio de prensa.	70.053,09	0,00	70.053,09	0,00
6280	Energía eléctrica.	1.887.506,33	0,00	1.887.506,33	0,00
6281	Agua.	454.685,18	0,00	454.685,18	0,00
6282	Gas.	29.747,43	0,00	29.747,43	0,00
6283	Combustibles.	101.595,48	0,00	101.595,48	0,00
6284	Vestuario.	7.126,82	0,00	7.126,82	0,00
6285	Productos alimenticios.	449.124,06	0,00	449.124,06	0,00
6286	Material fungible.	956.128,94	0,00	956.128,94	0,00
6289	Otros suministros.	7.097,93	0,00	7.097,93	0,00
6290	Material de oficina ordinario no inventariable.	324.332,41	0,00	324.332,41	0,00
6291	Prensa, revistas, libros y otras publicaciones.	7.303,04	0,00	7.303,04	0,00
6292	Limpieza y aseo.	3.199.909,10	0,00	3.199.909,10	0,00
6293	Seguridad.	3.048.715,10	0,00	3.048.715,10	0,00
6294	Dietas.	93.300,62	0,00	93.300,62	0,00
6295	Locomoción.	53.016,86	0,00	53.016,86	0,00
6297	Comunicaciones telefónicas.	504.763,58	0,00	504.763,58	0,00
6298	Otras comunicaciones.	1.544,11	0,00	1.544,11	0,00
6299	Otros servicios.	1.708.107,99	0,00	1.708.107,99	0,00
630	Tributos de carácter local.	482.553,73	0,00	482.553,73	0,00
631	Tributos de carácter autonómico.	541,69	0,00	541,69	0,00
632	Tributos de carácter estatal.	115.293,32	0,00	115.293,32	0,00
6400	Sueldos funcionarios personal docente.	20.968.800,17	0,00	20.968.800,17	0,00
6401	Sueldos funcionarios personal de administración y servicios.	4.625.404,12	0,00	4.625.404,12	0,00
6402	Sueldos personal docente contratado	12.461.570,46	0,00	12.461.570,46	0,00
6403	Sueldos personalde administración y servicios laboral fijo.	11.319.119,50	0,00	11.319.119,50	0,00
6405	Complementos retributivos personal docente.	40.030.010,78	0,00	40.030.010,78	0,00
6406	Productividad personal docente.	15.566,14	0,00	15.566,14	0,00

Universidad de La Laguna

BALANCE DE COMPROBACIÓN DE SUMAS Y SALDOS

A DÍA: lunes, 31 de diciembre de 2012

Código de Cuenta	Descripción	SUMAS		SALDOS	
		Debe	Haber	Deudores	Acreedores
6407	Productividad personal de administración y servicios.	28.399,90	0,00	28.399,90	0,00
6408	Gratificaciones personal de administración y servicios.	5.474.844,53	0,00	5.474.844,53	0,00
6409	Otro personal.	71.390,34	0,00	71.390,34	0,00
641	Indemnizaciones.	2.683.735,75	0,00	2.683.735,75	0,00
642	Cotizaciones Sociales a cargo del empleador.	10.201.326,74	0,00	10.201.326,74	0,00
6440	Formación y perfeccionamiento del personal	7.270,48	0,00	7.270,48	0,00
6443	Conciertos de Asistencia Sanitaria	71.766,87	0,00	71.766,87	0,00
6449	Otros.	267.081,93	0,00	267.081,93	0,00
6510	Becas para enseñanza.	1.755.447,21	0,00	1.755.447,21	0,00
6519	Otras subvenciones corrientes.	968.304,81	0,00	968.304,81	0,00
655	Transferencias de capital.	56.896,66	0,00	56.896,66	0,00
663	Intereses de deudas a corto plazo.	16.584,72	0,00	16.584,72	0,00
6799	Otros gastos y pérdidas de ejercicios anteriores.	257.316,25	0,00	257.316,25	0,00
681	Amortización del inmovilizado inmaterial.	493.025,16	0,00	493.025,16	0,00
682	Amortización del inmovilizado material.	4.851.337,73	0,00	4.851.337,73	0,00
694	Dotación a la provisión para insolvencias.	1.741.906,53	0,00	1.741.906,53	0,00
7401	Expedición de títulos académicos.	35,41	39.920,89	0,00	39.885,48
7403	Derechos de exámenes oposiciones.	285,38	4.885,98	0,00	4.600,60
74091	Derechos de matrícula en centros adscritos y vinculados	341.015,62	17.831.019,03	0,00	17.490.003,41
7410	Precios públicos por prestación de servicios académicos	5.481,11	126.679,18	0,00	121.198,07
7414	Venta de publicaciones propias.	0,00	9.128,41	0,00	9.128,41
7415	Ingresos por reprografía	0,00	83.603,84	0,00	83.603,84
7416	Servicios vinculados a la investigación.	0,00	115.736,22	0,00	115.736,22
7417	Concesiones administrativas.	10.714,27	353.005,99	0,00	342.291,72
7418	Ingresos por residencias, Colegios Mayores Universitarios, instalaciones deportivas, guarderías, restauración y otros.	22.002,88	1.062.211,22	0,00	1.040.208,34
74199	Otros ingresos por precios públicos	0,00	1.941,61	0,00	1.941,61
7422	Alquiler de inmuebles y productos de inmuebles	3.208,52	113.362,32	0,00	110.153,80
7500	Transferencias corrientes de la Comunidad Autónoma.	61.580,59	112.658.655,19	0,00	112.597.074,60
7501	Transferencias corrientes MEC.	1.700,00	320.150,00	0,00	318.450,00
7502	Transferencias corrientes europeas.	0,00	533.863,04	0,00	533.863,04

Universidad de La Laguna

BALANCE DE COMPROBACIÓN DE SUMAS Y SALDOS

A DÍA: lunes, 31 de diciembre de 2012

Código de Cuenta	Descripción	SUMAS		SALDOS	
		Debe	Haber	Deudores	Acreedores
7505	Transferencias corrientes de ICC.LL.	0,00	75.174,95	0,00	75.174,95
7506	Otras transferencias corrientes de empresas.	0,00	844.138,30	0,00	844.138,30
7509	Otras transferencias corrientes	0,00	22.023,32	0,00	22.023,32
7511	Otras subvenciones de la Comunidad Autónoma.	0,00	122.142,93	0,00	122.142,93
7513	Subvenciones procedentes de la UE	0,00	78.744,89	0,00	78.744,89
7550	Transferencias de capital de la Comunidad Autónoma.	18.650,00	4.363.185,00	0,00	4.344.535,00
7551	Transferencias del Estado	0,00	245.453,71	0,00	245.453,71
7553	Ayuda infraestructura investigación	0,00	3.203.152,45	0,00	3.203.152,45
7562	Proyectos subvencionados por la UE.	16.300,00	3.730.051,28	0,00	3.713.751,28
7691	Intereses de cuentas bancarias.	0,00	74.267,30	0,00	74.267,30
773	Reintegros.	0,00	3.321,59	0,00	3.321,59
7769	Otras prestaciones de servicios	2.173,33	1.048.322,60	0,00	1.046.149,27
7779	Otras Ventas	0,00	261.588,16	0,00	261.588,16
7799	Otros ingresos y beneficios de ejercicios anteriores.	4.041.804,88	0,00	0,00	-4.041.804,88
	SUMA TOTAL	2.834.042.254,24	2.834.042.254,24	752.563.696,02	752.563.696,02

Universidad de La Laguna

CUENTA DEL RESULTADO ECONÓMICO-PATRIMONIAL

EJERCICIO 2012 FECHA 31/12/2012

Nº CUENTAS	DEBE	EJ. 2.012	EJ. 2.011	Nº CUENTAS	HABER	EJ. 2.012	EJ. 2.011
	A) GASTOS	142.578.496,82	157.786.641,63		B) INGRESOS	142.800.777,41	152.262.004,69
	1. Gastos de funcionamiento de los servicios y prestaciones sociales	139.540.531,89	154.171.778,95		1. Prestación de servicios	19.358.751,50	16.439.588,89
	a) Gastos de personal:	108.226.287,71	114.248.971,45	740	a) Tasas por prestación de servicios o realización de actividades	17.534.489,49	14.593.003,09
640,641	a.1) Sueldos, salarios y asimilados	97.678.841,69	103.672.016,90	741	b) Precios públicos por prestación de servicios o realización de actividades	1.714.108,21	1.736.809,70
642,643,644	a.2) Cargas sociales	10.547.446,02	10.576.954,55	742	c) Precios públicos por utilización privativa o aprovechamiento especial del dominio público	110.153,80	109.776,10
645	b) Prestaciones sociales	0,00	0,00		2. Otros ingresos de gestión ordinaria	1.385.326,32	2.068.490,11
68	c) Dotaciones para amortizaciones de inmovilizado	5.344.362,89	5.235.811,24	773	a) Reintegros	3.321,59	28.493,27
	d) Variación de provisiones de tráfico	1.741.906,53	0,00	78	b) Trabajos realizados por la entidad	0,00	0,00
675,694,(794)	d.1) Variación de provisiones y pérdidas de créditos incobrables	1.741.906,53	0,00		c) Otros ingresos de gestión	1.307.737,43	1.823.061,11
691,(791)	d.2) Variación de provisión para devoluciones de ingresos	0,00	0,00	775,776,777	c.1) Ingresos accesorios y otros de gestión corriente	1.307.737,43	1.823.061,11
	e) Otros gastos de gestión	24.211.390,04	34.672.562,29	790	c.2) Exceso de provisiones de riesgos y gastos	0,00	0,00
62	e.1) Servicios exteriores	23.613.001,30	29.289.054,79	760	d) Ingresos de participaciones en capital	0,00	0,00
63	e.2) Tributos	598.388,74	5.383.507,50	761,762	e) Ingresos de otros valores negociales y de créditos del activo inmovilizado	0,00	0,00
676	e.3) Otros gastos de gestión corriente	0,00	0,00		f) Otros intereses e ingresos similares	74.267,30	216.935,73
	f) Gastos financieros y asimilables	16.584,72	14.433,97	763,765,769	f.1) Otros intereses	74.267,30	216.935,73
661,662,663,665,669	f.1) Por deudas	16.584,72	14.433,97	766	f.2) Beneficios en inversiones financieras	0,00	0,00
666,667	f.2) Pérdidas de inversiones financieras	0,00	0,00	768	g) Diferencias positivas de cambio	0,00	0,00
696,698,699,(796),(798),(799),697,(797)	g) Variación de las provisiones de inversiones financieras	0,00	0,00		3. Transferencias y subvenciones	126.098.504,47	137.421.976,87
668	h) Diferencias negativas de cambio	0,00	0,00	750	a) Transferencias corrientes	114.390.724,21	26.503.651,96
	2. Transferencias y subvenciones	2.780.648,68	3.235.235,04	751	b) Subvenciones corrientes	200.887,82	97.786.310,17
650	a) Transferencias corrientes	0,00	0,00	755	c) Transferencias de capital	7.793.141,16	12.267.797,52
651	b) Subvenciones corrientes	2.723.752,02	3.191.528,12	756	d) Subvenciones de capital	3.713.751,28	864.217,22
655	c) Transferencias de capital	56.896,66	43.706,92		4. Ganancias e Ingresos extraordinarios	-4.041.804,88	-3.668.051,18
656	d) Subvenciones de capital	0,00	0,00	770,771	a) Beneficios procedentes del inmovilizado	0,00	0,00
	3. Pérdidas y gastos extraordinarios	257.316,25	379.627,64	774	b) Beneficios por operaciones de endeudamiento	0,00	0,00
670,671	a) Pérdidas procedentes de inmovilizado	0,00	0,00	778	c) Ingresos extraordinarios	0,00	0,00
674	b) Pérdidas por operaciones de endeudamiento	0,00	0,00	779	d) Ingresos y beneficios de otros ejercicios	-4.041.804,88	-3.668.051,18
678	c) Gastos extraordinarios	0,00	657,61				
679	d) Gastos y Pérdidas de otros ejercicios	257.316,25	378.970,03				
692,(792)	e) Variación de provisión de inmovilizado no financiero	0,00	0,00				
	AHORRO	222.280,59	0,00		DESAHORRO	0,00	5.524.636,94

**CUADRO DE FINANCIACIÓN
EJERCICIO 2012**

FONDOS APLICADOS	EJERCICIO 2012	EJERCICIO 2011	FONDOS OBTENIDOS	EJERCICIO 2012	EJERCICIO 2011
1. Recursos aplicados en operaciones de gestión	142.578.496,82	157.786.641,63	1. Recursos procedentes de operaciones de gestión	142.800.642,03	152.262.004,69
a) Reducción de existencias de productos terminados y en curso de fabricación			a) Ventas		
b) Aprovisionamientos			b) Aumento de existencias de productos terminados y en curso de fabricación		
c) Servicios exteriores	23.613.001,30	29.289.054,79	c) Impuestos directos y cotizaciones sociales		
d) Tributos	598.388,74	5.383.507,50	d) Impuestos indirectos		
e) Gastos de personal	108.226.287,71	114.248.971,45	e) Tasas, precios públicos y contribuciones especiales	19.358.751,50	16.439.588,89
f) Prestaciones sociales			f) Transferencias y subvenciones	126.098.504,47	137.421.976,87
g) Transferencias y subvenciones	2.780.648,68	3.235.235,04	g) Ingresos financieros	74.267,30	216.935,73
h) Gastos financieros	16.584,72	14.433,97	h) Otros ingresos de gestión corriente e ingresos excepcionales	1.311.059,02	1.851.554,38
i) Otras pérdidas de gestión corrientes y gastos excepcionales	257.316,25	379.627,64	i) Provisiones aplicadas de activos circulantes		
Variación de provisiones y pérdidas de créditos incobrables	1.741.906,53		j) Ingresos Extraordinarios	-4.041.804,88	-3.668.051,18
j) Dotación provisiones de activo circulante	5.344.362,89	5.235.811,24	h) Resultados del ejercicio	-135,38	
2. Pagos pendientes de aplicación			2. Cobros pendientes de aplicación		
3. Gastos de formalización de deudas			3. Incrementos directos de patrimonio		
4. Adquisiciones y otras altas de inmovilizado	5.274.696,33	10.962.313,19	a) En adscripción		
a) Destinados al uso general			b) En cesión		
b) I. Inmateriales	295.073,37	930.802,14	c) Otras aportaciones de entes matrices		
c) I. Materiales	5.097.702,89	10.039.708,11	4. Deudas a largo plazo	963.452,44	9.461.000,00
d) I. Gestionadas			a) Empréstitos y pasivos análogos		
e) I. Financieras	-118.079,93	-8.197,06	b) Préstamos recibidos		
5. Disminuciones directas del patrimonio			c) Otros conceptos	963.452,44	9.461.000,00
a) En adscripción			5. Enajenaciones y otras bajas de inmovilizado		
b) En cesión			a) Destinados al uso general		
c) Entregado al uso general			b) I. Inmateriales		
6. Cancelación o traspaso a corto plazo de deudas a largo plazo			c) I. Materiales		
a) Empréstitos y otros pasivos			d) I. Financieras		
b) Por préstamos recibidos			6. Cancelación anticipada o traspaso a corto plazo de inmovilizados financieros		
c) Otros conceptos			7. Provisiones para riesgos y gastos	-373.080,94	6.340.078,68
7. Provisiones dudoso cobro	-1.741.906,53		TOTAL ORÍGENES	143.391.013,53	168.063.083,37
TOTAL APLICACIONES	146.111.286,62	168.748.954,82	EXCESO DE APLICACIONES S/ORÍGENES	2.720.273,09	685.871,45
EXCESO DE ORIGIENES S/APLICACIONES			(DISMINUCIÓN DEL CAPITAL CIRCULANTE)		685.871,45
(AUMENTO DEL CAPITAL CIRCULANTE)					

VARIACIONES DEL CAPITAL CIRCULANTE
EJERCICIO 2012

VARIACIONES DE CAPITAL CIRCULANTE (Resumen)	EJERCICIO 2012		EJERCICIO 2011	
	ACTIVOS	PASIVOS	ACTIVOS	PASIVOS
1) Existencias				
2) Deudores	5.196,16	4.831.739,00	553.939,38	7.191.927,21
a) Presupuestarios		4.535.321,98		7.191.927,21
b) No presupuestarios		278.161,32	459.934,15	
c) Por administración de recursos de otros entes				
d) Administraciones públicas		18.255,70	30.994,86	
e) Otros deudores	5.196,16		63.010,37	
3) Acreedores	5.347.984,74	20.016,30	1.378.075,61	29.047,15
a) Presupuestarios	4.399.681,75		1.054.445,35	
b) No presupuestarios		1.160,04		29.047,15
c) Por administración de recursos de otros entes				
d) Administraciones Públicas	948.302,99		323.630,26	
e) Otros acreedores				
f) Fianzas y depósitos recibidos a corto plazo		18.856,26		
4) Inversiones financieras temporales		2.826,83		
5) Empréstitos y otras deudas a corto plazo				
a) Empréstitos y otras emisiones				
b) Préstamos recibidos y otros conceptos				
c) Fianzas recibidas				
6) Otras cuentas no bancarias				
7) Tesorería		3.218.871,86	4.603.087,92	
a) Caja				
b) Banco de España				
c) Otros bancos e instituciones de créditos				
8) Ajustes por periodificación				
TOTAL	5.353.180,90	8.073.453,99	6.535.102,91	7.220.974,36
VARIACIONES DE CAPITAL CIRCULANTE	2.720.273,09		685.871,45	

**ESTADO DEL FLUJO NETO DE TESORERÍA DEL EJERCICIO
EJERCICIO 2012**

PAGOS	IMPORTE	COBROS	IMPORTE
1. Operaciones de Gestión	130.921.017,55	1. Operaciones de gestión	136.678.989,08
a) Compras netas		a) Ventas netas	
b) Servicios exteriores	21.067.956,32	b) Impuestos directos	
c) Tributos	106.076,35	c) Impuestos indirectos	
d) Gastos de personal	107.173.492,26	d) Tasas, precios públicos y contribuciones especiales	20.018.168,00
e) Prestaciones sociales	45.508,03	e) Cotizaciones sociales	
f) Transferencias y subvenciones	2.511.401,75	f) Transferencias y subvenciones	116.181.596,95
g) Gastos financieros	16.582,84	g) Ingresos financieros	74.267,30
h) Otros gastos de gestión		h) Otros ingresos de gestión	404.956,83
2. Gastos de formalización de deudas		2. Deudas a largo plazo	1.812.500,82
3. Adquisiciones de inmovilizado	9.129.196,81	a) Empréstitos y pasivos análogos	963.452,44
a) Destinados al uso general		b) Préstamos recibidos	
b) I. Inmateriales	218.478,86	c) Otros conceptos	849.048,38
c) I. Materiales	8.910.717,95	3. Enajenaciones de Inmovilizado	
d) I. Gestionadas		a) I. Inmateriales	
e) I. Financieras		b) I. Materiales	
4. Cancelación anticipada de deudas a largo plazo	712.092,22	c) I. Financieras	
a) Empréstitos y pasivos análogos		4. Deudas a corto plazo	
b) Préstamos recibidos		a) Empréstitos y pasivos análogos	
c) Otros conceptos	712.092,22	b) Préstamos recibidos	
d) Provisiones para riesgos y gastos		c) Otros conceptos	
5. Adquisiciones de inversiones financieras a corto plazo		5. Enajenación o reintegro de las inversiones financieras a corto plazo	
a) En capital		a) Inversiones en capital	
b) Valores de renta fija		b) Inversiones en valores de renta fija	
c) Créditos		c) Créditos	
d) Otros conceptos		d) Otros conceptos	
6. Cancelación de deudas a corto plazo		6. Presupuestos cerrados	10.668.322,89
a) Empréstitos y pasivos análogos		a) Operaciones de gestión	9.307.322,89
b) Préstamos recibidos		b) Deudas	1.361.000,00
c) Otros conceptos		c) Enajenación de inmovilizado	
7. Presupuestos cerrados	10.956.256,40	d) Enajenación de inversiones financieras a corto plazo	
a) Operaciones de gestión	7.137.536,02	7. Cuentas no presupuestarias	35.586.935,03
b) Adquisiciones de inmovilizado	3.818.720,38	a) Acreedores no presupuestarios	33.573.076,24
c) Cancelación de deudas		b) Deudores no presupuestarios	2.013.858,79
d) Adquisición de inversiones financieras a corto plazo		c) Por administración de recursos de otros entes	
8. Cuentas no presupuestarias	36.213.860,54	d) Pagos realizados pendientes aplicación definitiva 2010	
a) Anticipos de tesorería		8. Formalizaciones	32.949.300,31
b) Acreedores no presupuestarios	34.461.138,82		
c) Deudores no presupuestarios	1.752.721,72		
d) Por administración de recursos de otros entes			
e) Pagos realizados pendientes aplicación definitiva 2011			
9. Formalizaciones	32.949.300,31		
TOTAL PAGOS	220.881.723,83	TOTAL COBROS	217.696.048,13
SUPERAVIT DE TESORERÍA		DÉFICIT DE TESORERÍA	3.185.675,70

ORIGEN Y APLICACIÓN DE FONDOS

ACTIVOS

2011

ACTIVO	BALANCES		VARIACIONES		VARIACIONES PERMANENTE		VARIACIONES CIRCULANTE	
	31 DE DICIEMBRE	1 DE ENERO	CARGO	ABONO	APLICACIÓN INVERS.	RECURSOS OBT	ACTIVAS	PASIVAS
1. Adquisiciones y otras altas de inmovilizado	366.073.161,64	360.798.465,31	5.392.776,26	118.079,93	5.392.776,26	118.079,93		
a) Destinados al uso general	367.657,55	367.657,55						
b) I. Inmateriales	21.688.334,97	21.393.261,60	295.073,37		295.073,37			
c) I. Materiales	343.971.021,55	338.873.318,66	5.097.702,89		5.097.702,89			
d) I. Gestionadas								
e) I. Financieras	46.147,57	164.227,50		118.079,93		118.079,93		
2. Deudores	13.050.296,29	19.618.745,66	5.196,16	6.573.645,53			5.196,16	6.573.645,53
a) Presupuestarios	13.919.460,06							
Provisiones dudoso cobro	-1.741.906,53	18.454.782,04		6.277.228,51				6.277.228,51
b) No presupuestarios	779.811,41	1.057.972,73		278.161,32				278.161,32
c) Por administración de recursos de otros entes								
d) Administraciones Públicas	13.818,50	32.074,20		18.255,70				18.255,70
d) Otros deudores	79.112,85	73.916,69	5.196,16				5.196,16	
3. Rentas Fianacieras	21.599.596,76	24.821.295,45		3.221.698,69				3.221.698,69
a) Tesorería	21.055.622,01	24.241.297,71		3.185.675,70				3.185.675,70
b) Fianzas y depósitos constituidos		2.826,83		2.826,83				2.826,83
c) Cajas habilitadas Caja Fija	543.974,75	577.170,91		33.196,16				33.196,16
TOTAL APLICACIONES	400.723.054,69	405.238.506,42	5.397.972,42	9.913.424,15	5.392.776,26	118.079,93	5.196,16	9.795.344,22

ORIGEN Y APLICACIÓN DE FONDOS
PASIVOS
2011

PASIVO	BALANCES		VARIACIONES		AJUSTES		VARIACIONES PERMANENTE		VARIACIONES CIRCULANTE	
	31 DE DICIEMBRE	1 DE ENERO	CARGO	ABONO	CARGO	ABONO	APLICACIÓN INVERS.	RECURSOS OBT.	ACTIVAS	PASIVAS
FONDOS PROPIOS	369.487.697,00	369.487.832,38	135,38				135,38			
PROVISIONES PARA RIESGOS Y GASTOS	7.171.364,24	7.544.445,18	373.080,94				373.080,94			
ACREEDORES A LARGO PLAZO	13.851.186,57	12.887.734,13		963.452,44						963.452,44
ACREEDORES A CORTO PLAZO	9.971.487,60	15.318.312,30	5.346.824,70						5.346.824,70	
FIANZAS Y DEPÓSITOS	19.038,69	182,43		18.856,26						18.856,26
TOTAL APLICACIONES	400.500.774,10	405.238.506,42	5.720.041,02	982.308,70			373.216,32		5.346.824,70	982.308,70