

UNIVERSIDAD DE LA LAGUNA

Prueba de Acceso a la Universidad

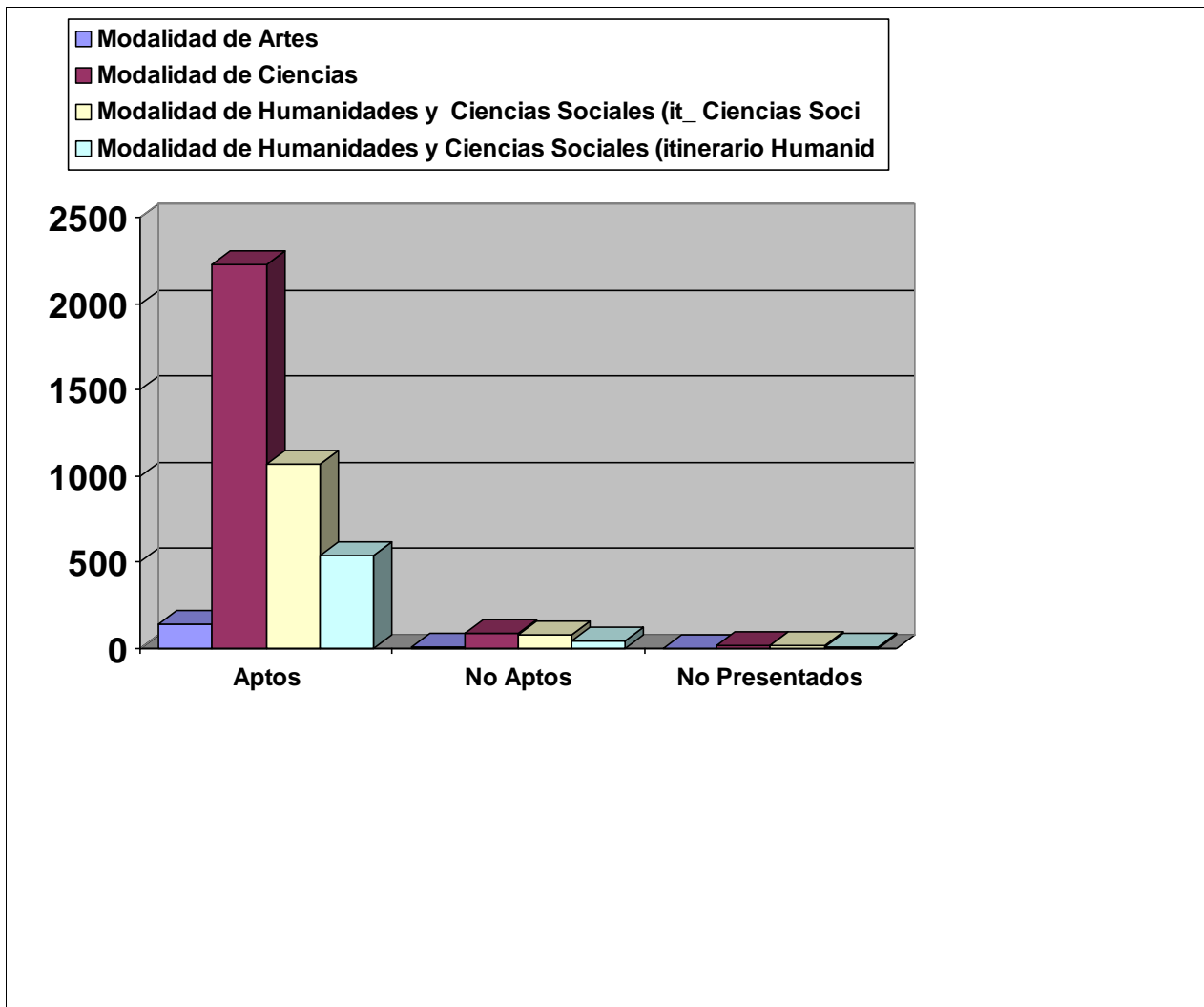
Junio

Curso 2017-2018



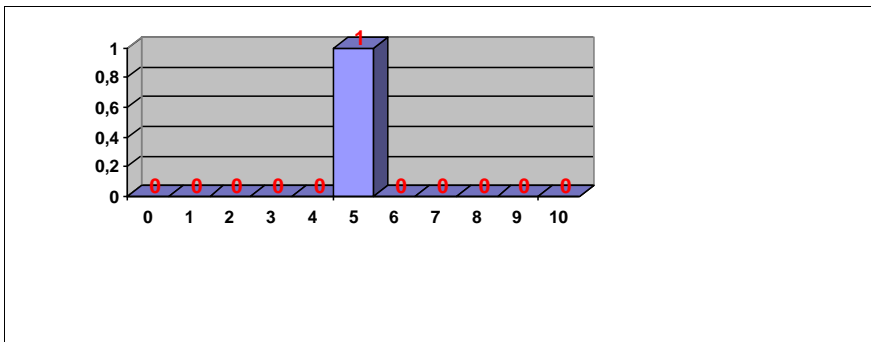
PRUEBAS DE ACCESO JUNIO 2018 RESULTADOS GENERALES

VÍA	Inscritos	Aptos		No aptos	No presentados
		Nº	% sobre pres		
Modalidad de Humanidades y Ciencias Sociales	591	539	92,61%	43	9
Modalidad de Humanidades y Ciencias Sociale	1157	1066	93,35%	76	15
Modalidad de Ciencias	2338	2229	96,20%	88	21
Modalidad de Artes	145	138	96,50%	5	2
Total	4231	3972	94,93%	212	47



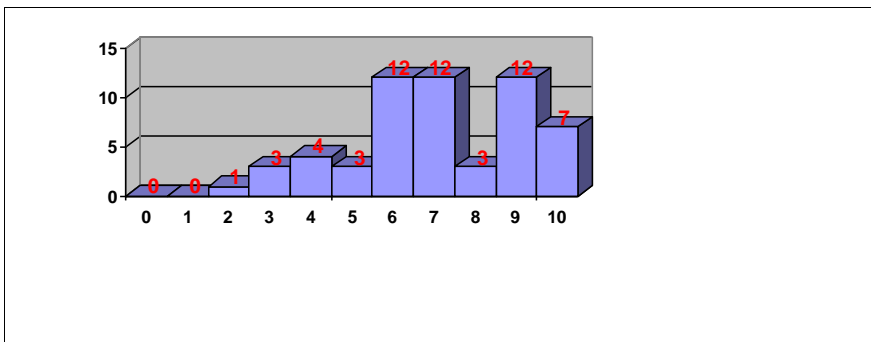
PRUEBAS DE ACCESO JUNIO 2018 CALIFICACIONES POR ASIGNATURA

ALEMÁN



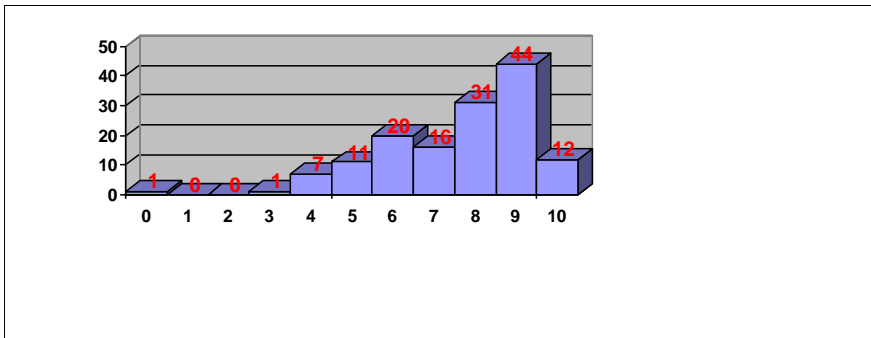
Nº exámenes: 1
 Nota media: 5,000
 Nº aprobados: 1 100,00%
 Nº suspendidos: 0 0,00%
 Nº ceros: 0

FRANCÉS



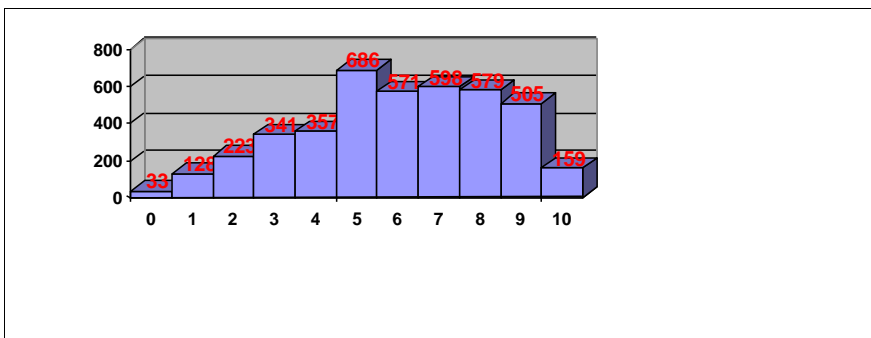
Nº exámenes: 57
 Nota media: 7,318
 Nº aprobados: 49 85,96%
 Nº suspendidos: 8 14,04%
 Nº ceros: 0

FUNDAMENTOS DEL ARTE II



Nº exámenes: 143
 Nota media: 7,974
 Nº aprobados: 134 93,71%
 Nº suspendidos: 9 6,29%
 Nº ceros: 1

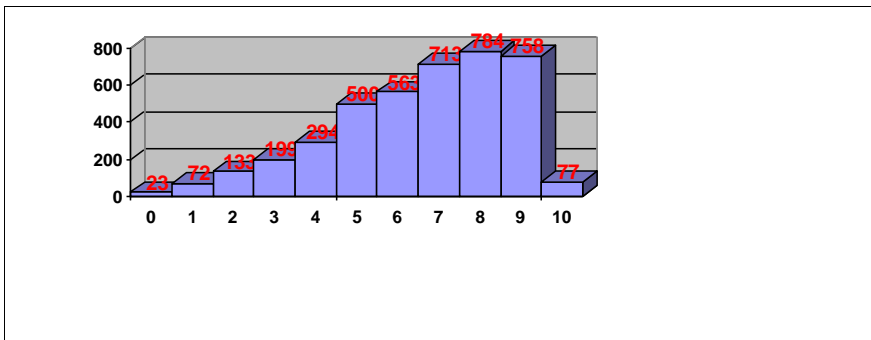
HISTORIA DE ESPAÑA



Nº exámenes: 4180
 Nota media: 6,282
 Nº aprobados: 3098 74,11%
 Nº suspendidos: 1082 25,89%
 Nº ceros: 4

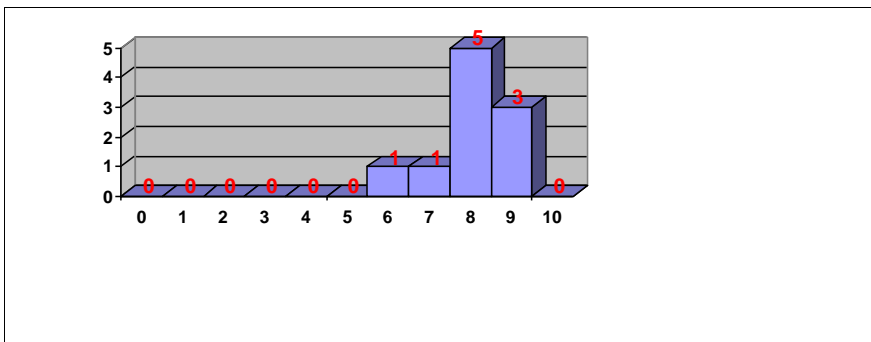
PRUEBAS DE ACCESO JUNIO 2018 CALIFICACIONES POR ASIGNATURA

INGLÉS



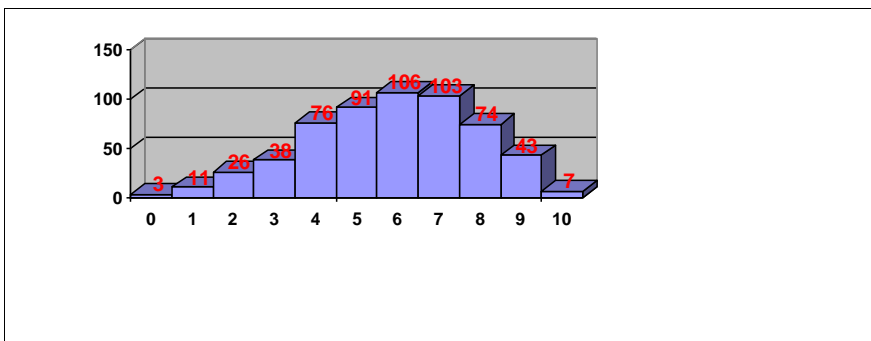
Nº exámenes: 4116
 Nota media: 6,985
 Nº aprobados: 3395 82,48%
 Nº suspendidos: 721 17,52%
 Nº ceros: 5

ITALIANO



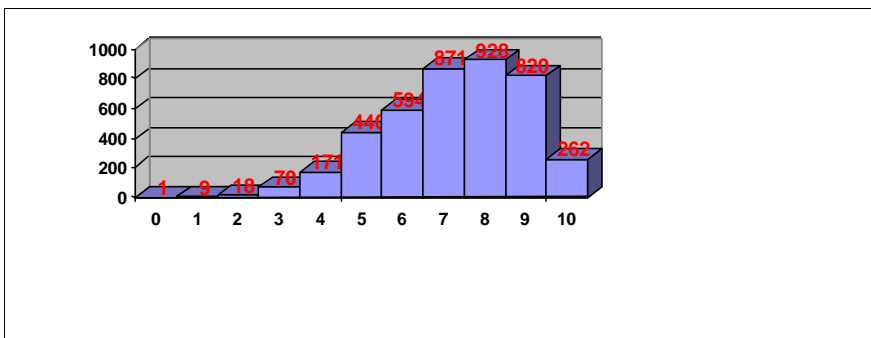
Nº exámenes: 10
 Nota media: 8,515
 Nº aprobados: 10 100,00%
 Nº suspendidos: 0 0,00%
 Nº ceros: 0

LATÍN II



Nº exámenes: 578
 Nota media: 6,254
 Nº aprobados: 424 73,36%
 Nº suspendidos: 154 26,64%
 Nº ceros: 1

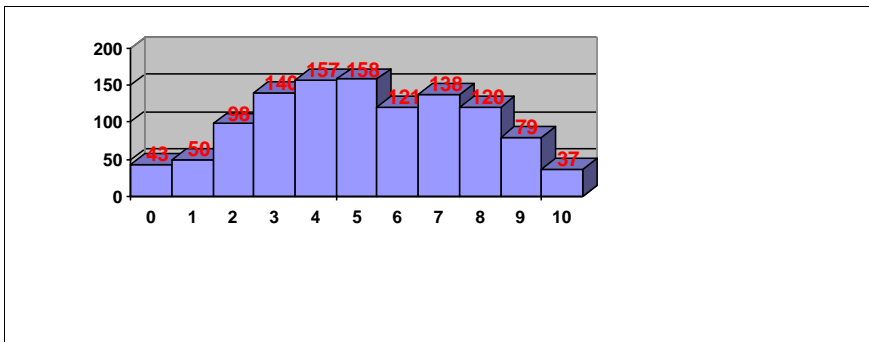
LENGUA CASTELLANA Y LITERATURA II



Nº exámenes: 4184
 Nota media: 7,589
 Nº aprobados: 3915 93,57%
 Nº suspendidos: 269 6,43%
 Nº ceros: 1

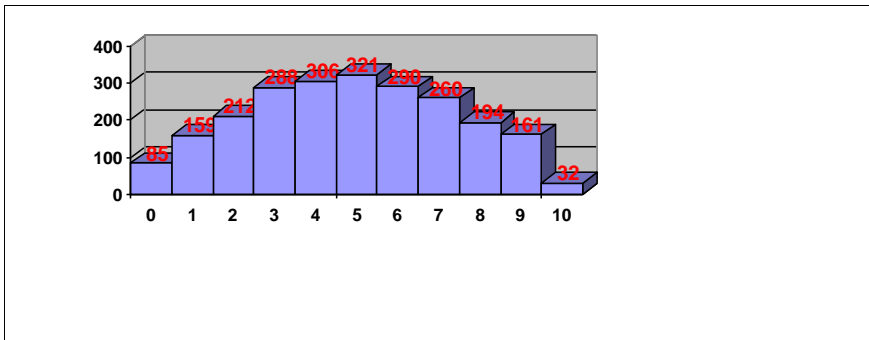
PRUEBAS DE ACCESO JUNIO 2018 CALIFICACIONES POR ASIGNATURA

MATEMÁTICAS APLICADAS A LAS CIENCIAS SOCIALES II



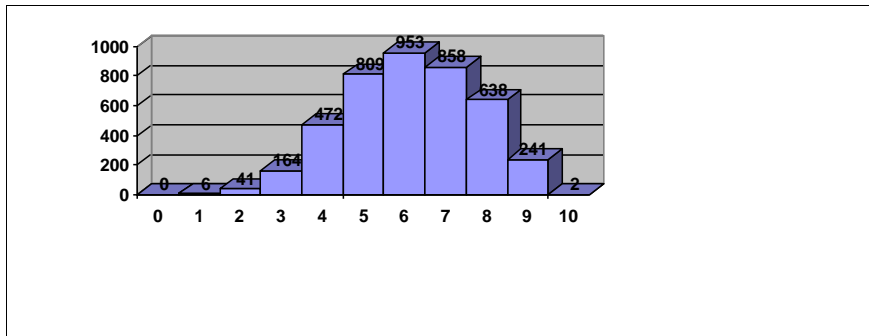
Nº exámenes: 1141
 Nota media: 5,467
 Nº aprobados: 653 57,23%
 Nº suspendidos: 488 42,77%
 Nº ceros: 12

MATEMÁTICAS II



Nº exámenes: 2308
 Nota media: 5,222
 Nº aprobados: 1258 54,51%
 Nº suspendidos: 1050 45,49%
 Nº ceros: 17

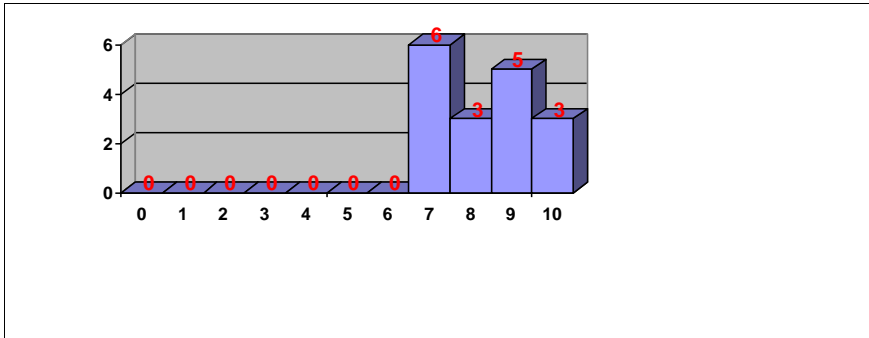
Total PAU



Nº exámenes: 4184
 Nota media: 6,592
 Nº aprobados: 3972 94,93%
 Nº suspendidos: 212 5,07%

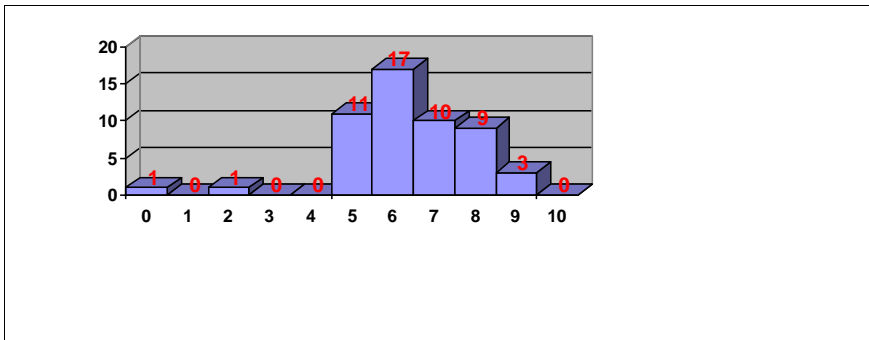
PRUEBAS DE ACCESO JUNIO 2018
CALIFICACIONES POR ASIGNATURA.
MATERIAS ESPECÍFICAS (BAC)

ALEMÁN



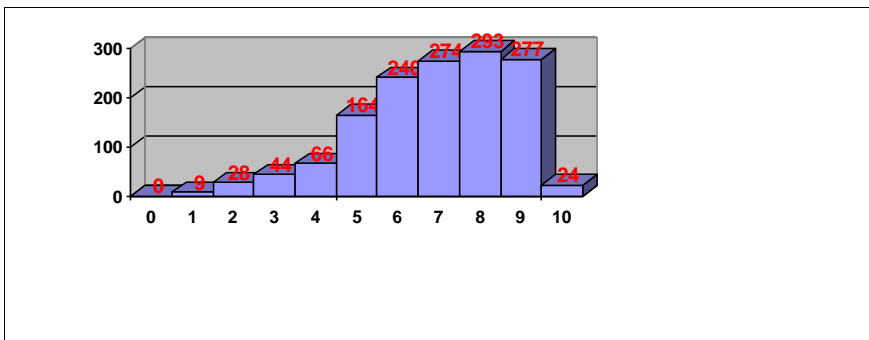
Nº exámenes: 17
Nota media: 8,669
Nº aprobados: 17 100,00%
Nº suspendidos: 0 0,00%
Nº ceros: 0

ARTES ESCÉNICAS



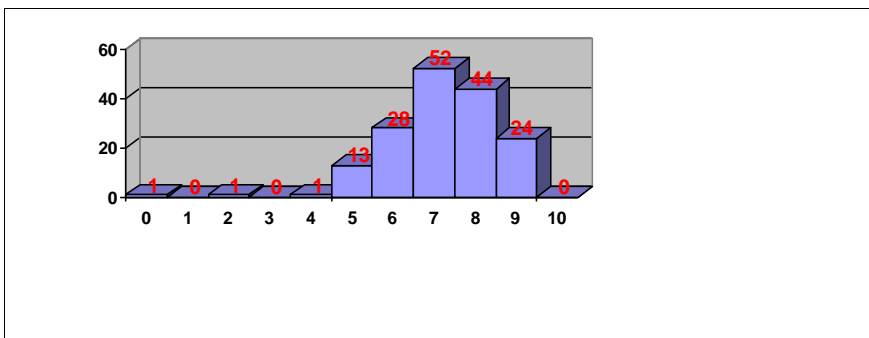
Nº exámenes: 52
Nota media: 6,744
Nº aprobados: 50 96,15%
Nº suspendidos: 2 3,85%
Nº ceros: 0

BIOLOGÍA



Nº exámenes: 1419
Nota media: 7,319
Nº aprobados: 1272 89,64%
Nº suspendidos: 147 10,36%
Nº ceros: 0

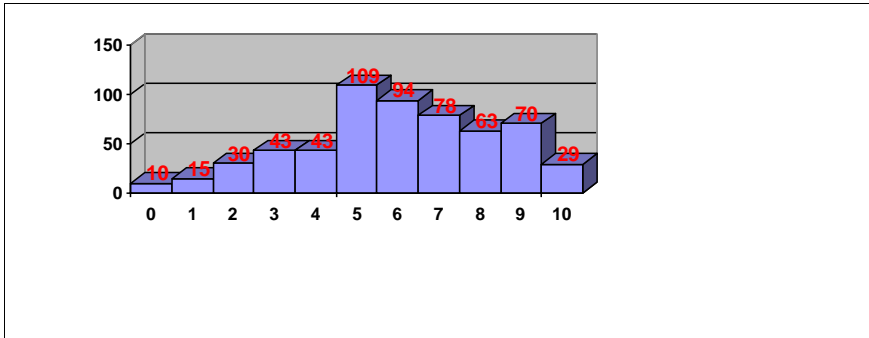
CULTURA AUDIOVISUAL II



Nº exámenes: 164
Nota media: 7,579
Nº aprobados: 161 98,17%
Nº suspendidos: 3 1,83%
Nº ceros: 0

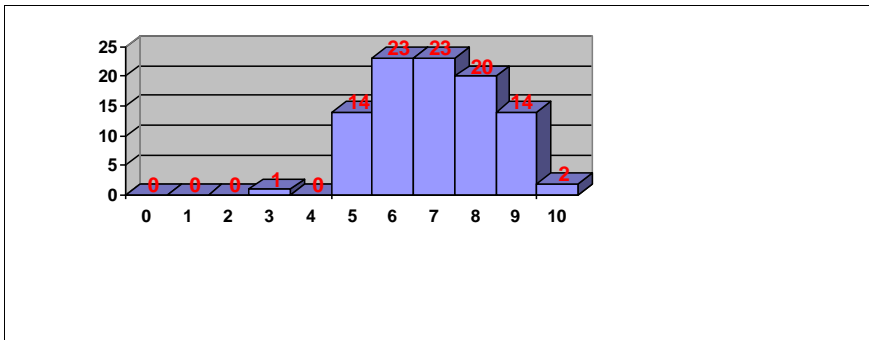
PRUEBAS DE ACCESO JUNIO 2018
CALIFICACIONES POR ASIGNATURA.
MATERIAS ESPECÍFICAS (BAC)

DIBUJO TÉCNICO II



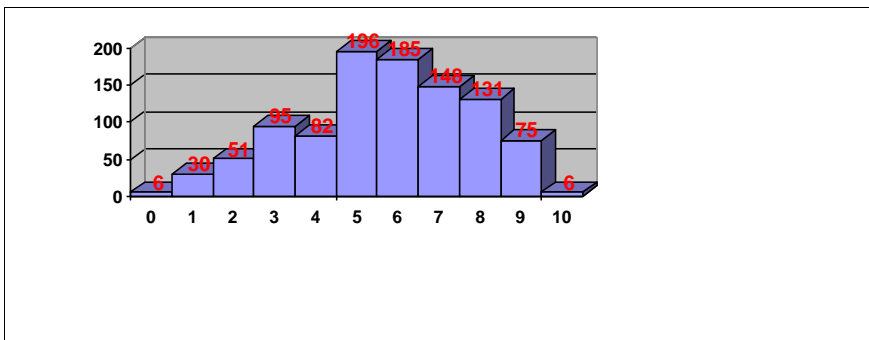
Nº exámenes: 584
Nota media: 6,260
Nº aprobados: 443 75,86%
Nº suspendidos: 141 24,14%
Nº ceros: 3

DISEÑO



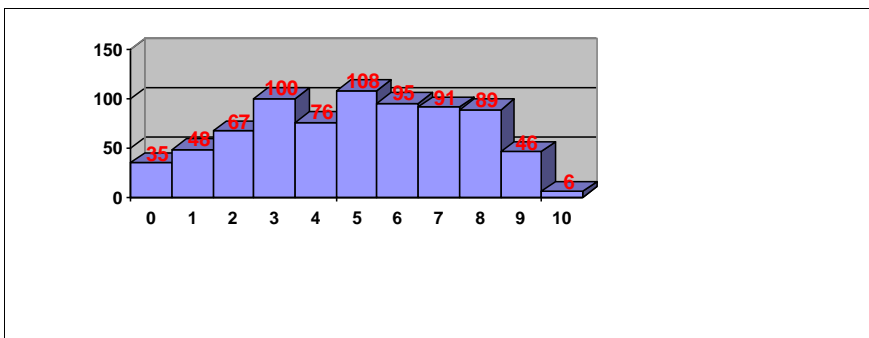
Nº exámenes: 97
Nota media: 7,220
Nº aprobados: 96 98,97%
Nº suspendidos: 1 1,03%
Nº ceros: 0

ECONOMÍA DE LA EMPRESA



Nº exámenes: 1005
Nota media: 6,069
Nº aprobados: 741 73,73%
Nº suspendidos: 264 26,27%
Nº ceros: 1

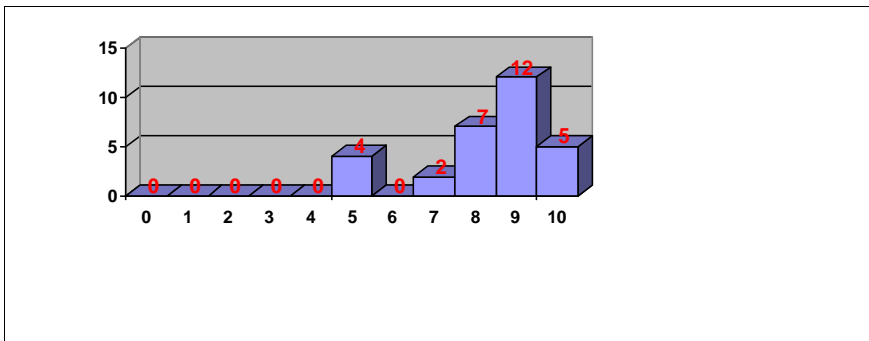
FÍSICA



Nº exámenes: 761
Nota media: 5,319
Nº aprobados: 435 57,16%
Nº suspendidos: 326 42,84%
Nº ceros: 9

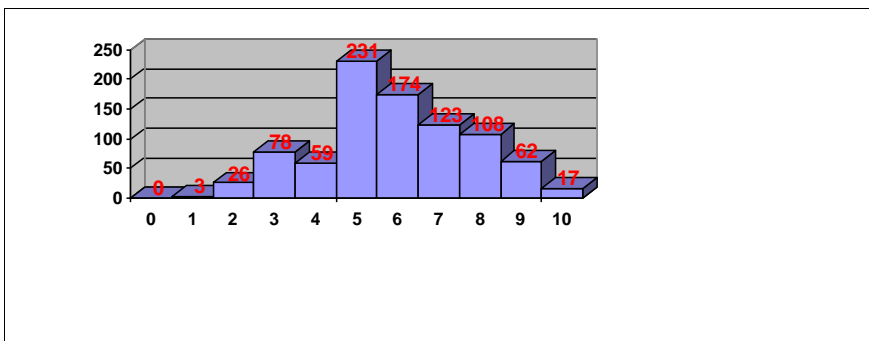
PRUEBAS DE ACCESO JUNIO 2018
CALIFICACIONES POR ASIGNATURA.
MATERIAS ESPECÍFICAS (BAC)

FRANCÉS



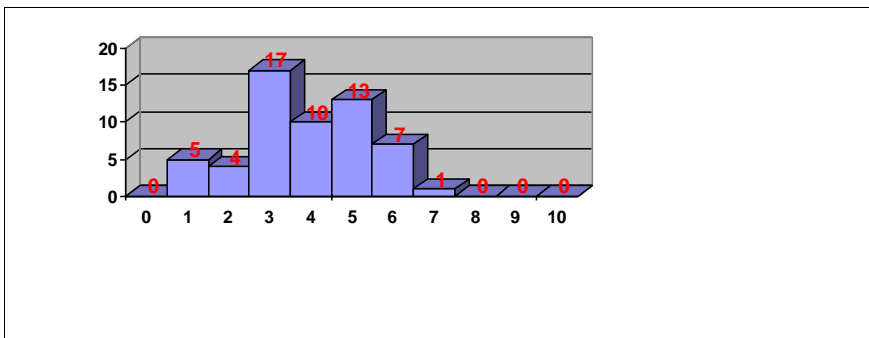
Nº exámenes: 30
Nota media: 8,577
Nº aprobados: 30 100,00%
Nº suspendidos: 0 0,00%
Nº ceros: 0

GEOGRAFÍA



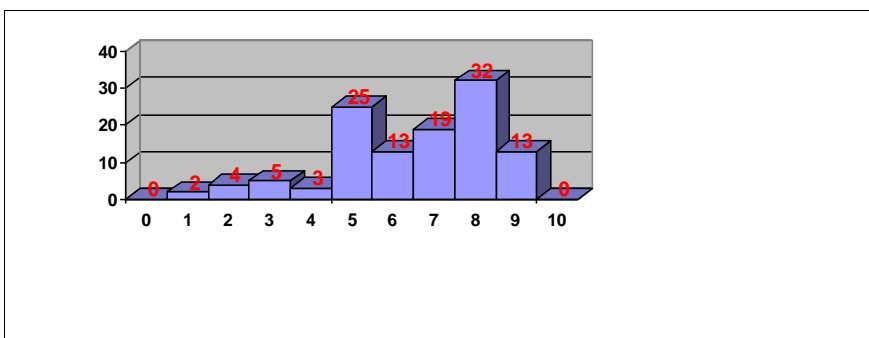
Nº exámenes: 881
Nota media: 6,185
Nº aprobados: 715 81,16%
Nº suspendidos: 166 18,84%
Nº ceros: 0

GEOLOGÍA



Nº exámenes: 57
Nota media: 4,357
Nº aprobados: 21 36,84%
Nº suspendidos: 36 63,16%
Nº ceros: 0

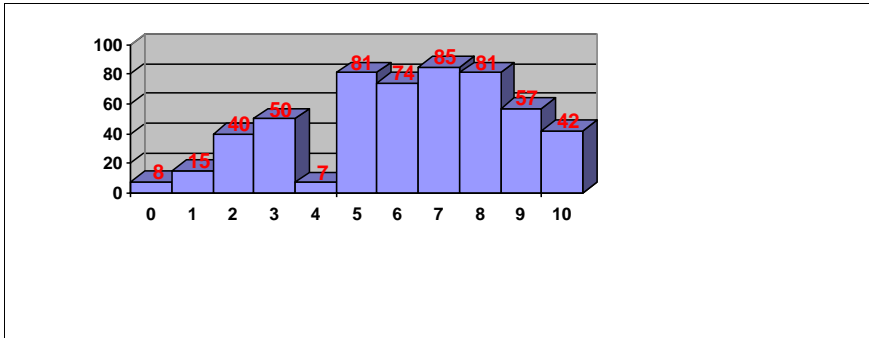
GRIEGO II



Nº exámenes: 116
Nota media: 6,856
Nº aprobados: 102 87,93%
Nº suspendidos: 14 12,07%
Nº ceros: 0

PRUEBAS DE ACCESO JUNIO 2018 CALIFICACIONES POR ASIGNATURA. MATERIAS ESPECÍFICAS (BAC)

HISTORIA DE LA FILOSOFÍA



Nº exámenes: 540

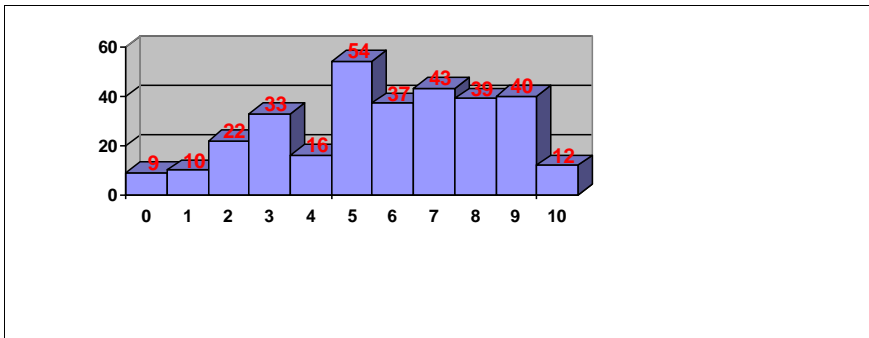
Nota media: 6,426

Nº aprobados: 420 77,78%

Nº suspendidos: 120 22,22%

Nº ceros: 2

HISTORIA DEL ARTE



Nº exámenes: 315

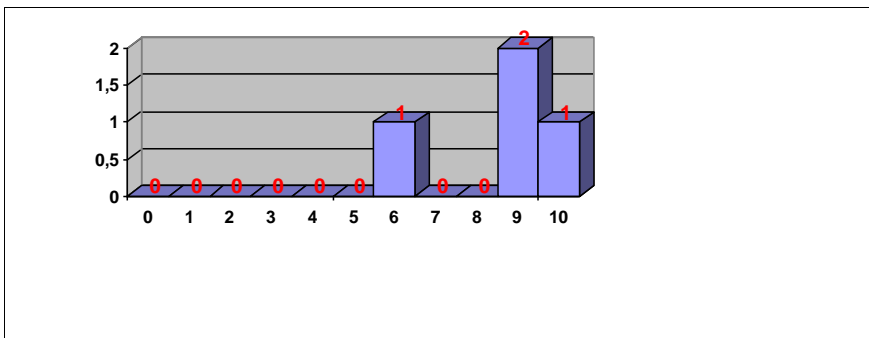
Nota media: 6,145

Nº aprobados: 225 71,43%

Nº suspendidos: 90 28,57%

Nº ceros: 1

INGLÉS



Nº exámenes: 4

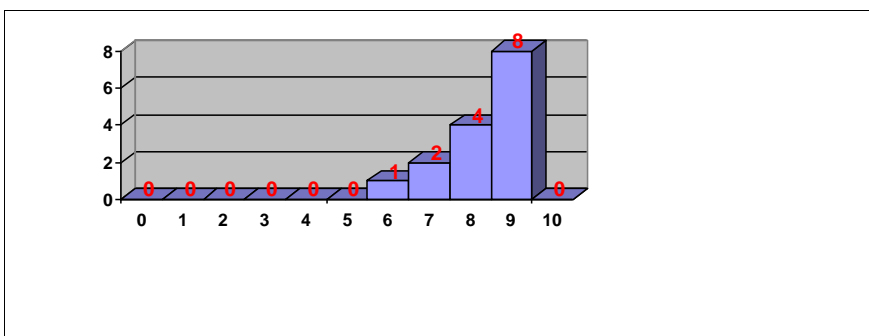
Nota media: 8,863

Nº aprobados: 4 100,00%

Nº suspendidos: 0 0,00%

Nº ceros: 0

ITALIANO



Nº exámenes: 15

Nota media: 8,712

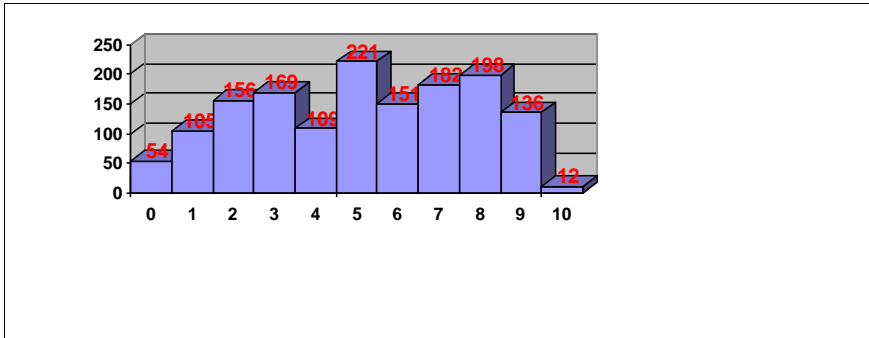
Nº aprobados: 15 100,00%

Nº suspendidos: 0 0,00%

Nº ceros: 0

PRUEBAS DE ACCESO JUNIO 2018
CALIFICACIONES POR ASIGNATURA.
MATERIAS ESPECÍFICAS (BAC)

QUÍMICA



Nº exámenes: 1493

Nota media: 5,540

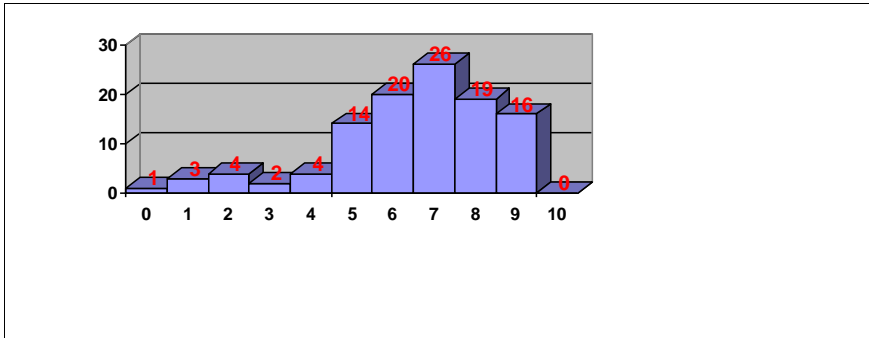
Nº aprobados: 900 60,28%

Nº suspendidos: 593 39,72%

Nº ceros: 2

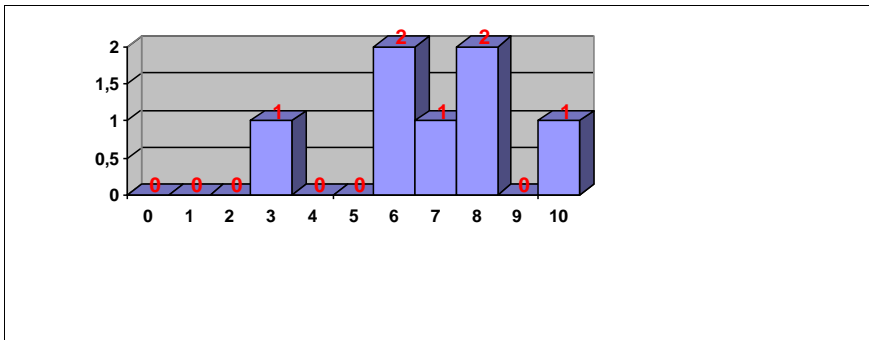
PRUEBAS DE ACCESO JUNIO 2018
CALIFICACIONES POR ASIGNATURA.
MATERIAS ESPECÍFICAS (FP)

BIOLOGÍA



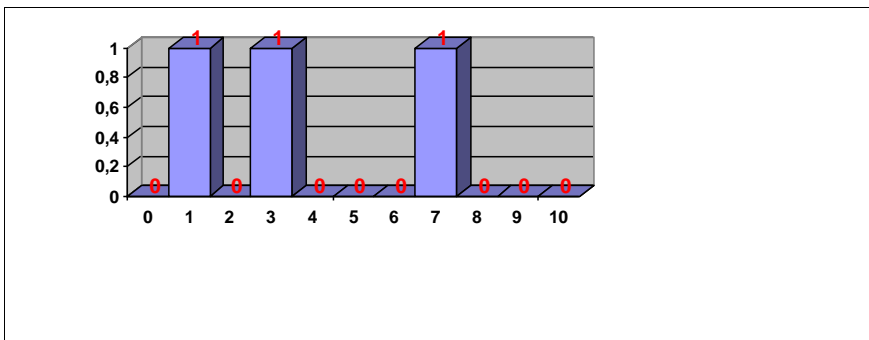
Nº exámenes: 109
Nota media: 6,914
Nº aprobados: 95 87,16%
Nº suspendidos: 14 12,84%
Nº ceros: 0

CULTURA AUDIOVISUAL II



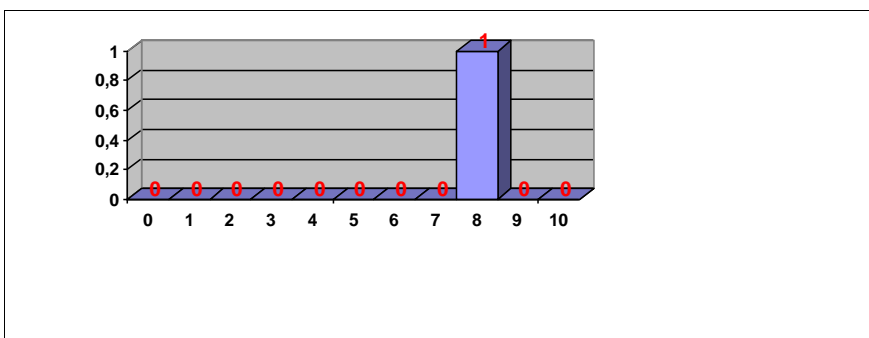
Nº exámenes: 7
Nota media: 7,601
Nº aprobados: 6 85,71%
Nº suspendidos: 1 14,29%
Nº ceros: 0

DIBUJO TÉCNICO II



Nº exámenes: 3
Nota media: 3,750
Nº aprobados: 1 33,33%
Nº suspendidos: 2 66,67%
Nº ceros: 0

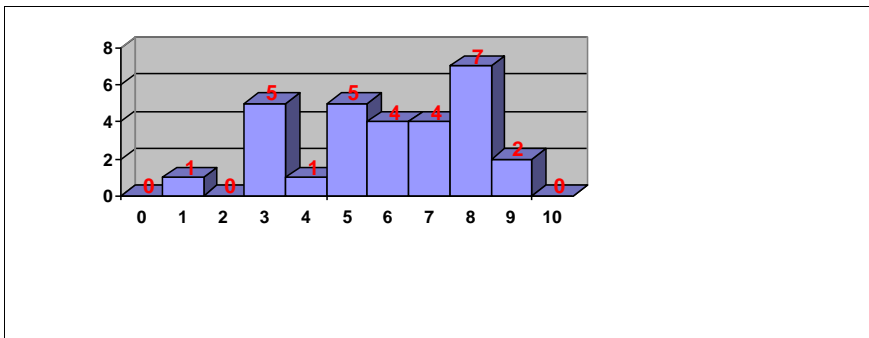
DISEÑO



Nº exámenes: 1
Nota media: 8,500
Nº aprobados: 1 100,00%
Nº suspendidos: 0 0,00%
Nº ceros: 0

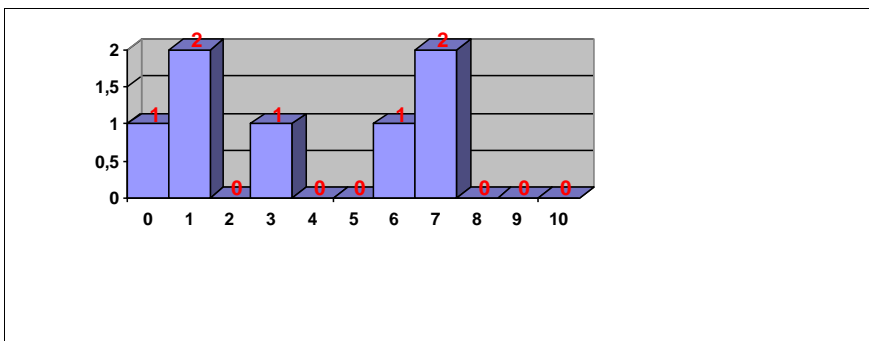
PRUEBAS DE ACCESO JUNIO 2018
CALIFICACIONES POR ASIGNATURA.
MATERIAS ESPECÍFICAS (FP)

ECONOMÍA DE LA EMPRESA



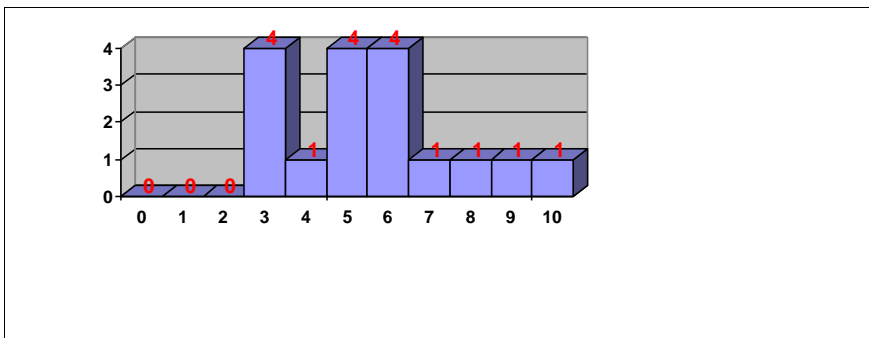
Nº exámenes: 29
 Nota media: 6,378
 Nº aprobados: 22 75,86%
 Nº suspendidos: 7 24,14%
 Nº ceros: 0

FÍSICA



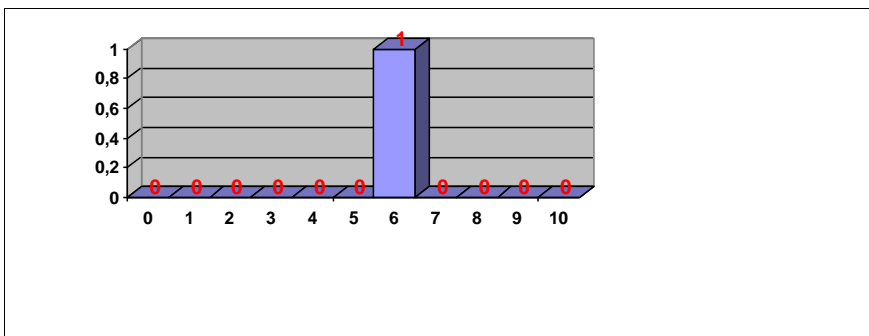
Nº exámenes: 7
 Nota media: 4,064
 Nº aprobados: 3 42,86%
 Nº suspendidos: 4 57,14%
 Nº ceros: 0

GEOGRAFÍA



Nº exámenes: 17
 Nota media: 5,750
 Nº aprobados: 12 70,59%
 Nº suspendidos: 5 29,41%
 Nº ceros: 0

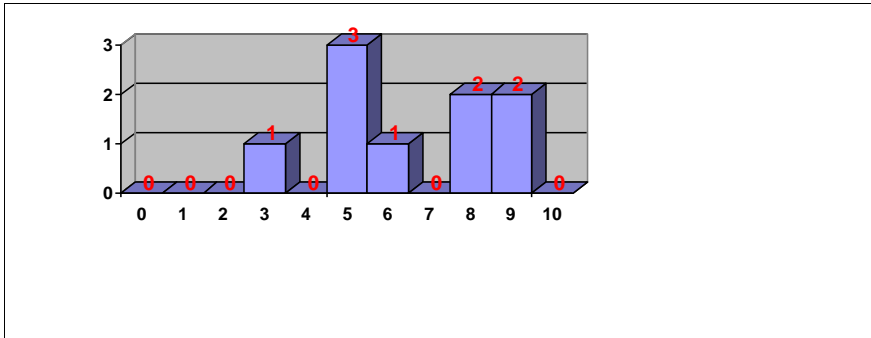
GRIEGO II



Nº exámenes: 1
 Nota media: 6,600
 Nº aprobados: 1 100,00%
 Nº suspendidos: 0 0,00%
 Nº ceros: 0

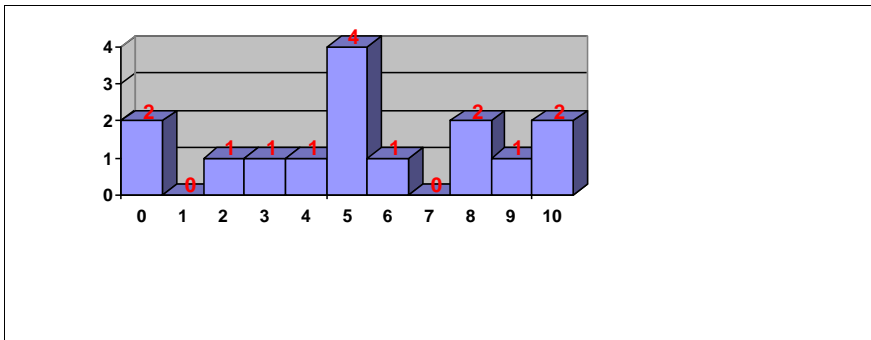
PRUEBAS DE ACCESO JUNIO 2018
CALIFICACIONES POR ASIGNATURA.
MATERIAS ESPECÍFICAS (FP)

HISTORIA DE LA FILOSOFÍA



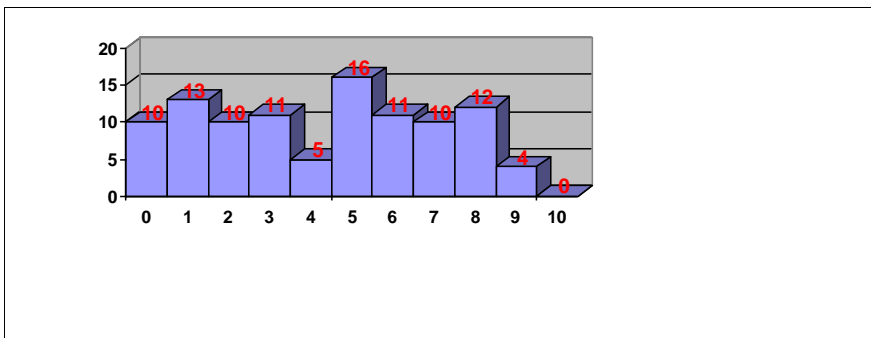
Nº exámenes: 9
 Nota media: 6,833
 Nº aprobados: 8 88,89%
 Nº suspendidos: 1 11,11%
 Nº ceros: 0

HISTORIA DEL ARTE



Nº exámenes: 15
 Nota media: 5,775
 Nº aprobados: 10 66,67%
 Nº suspendidos: 5 33,33%
 Nº ceros: 1

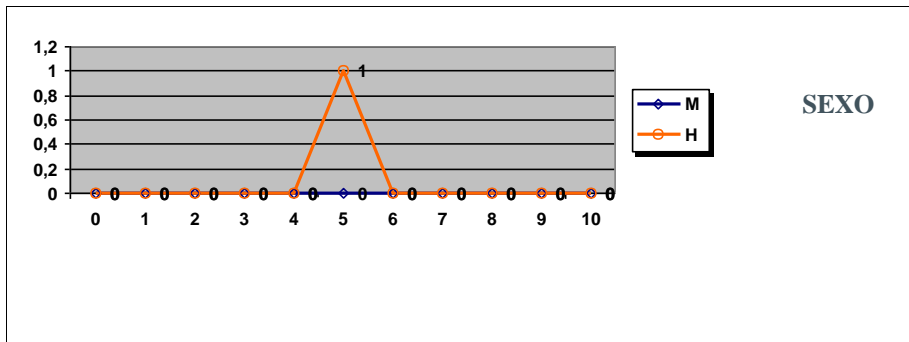
QUÍMICA



Nº exámenes: 102
 Nota media: 4,705
 Nº aprobados: 53 51,96%
 Nº suspendidos: 49 48,04%
 Nº ceros: 3

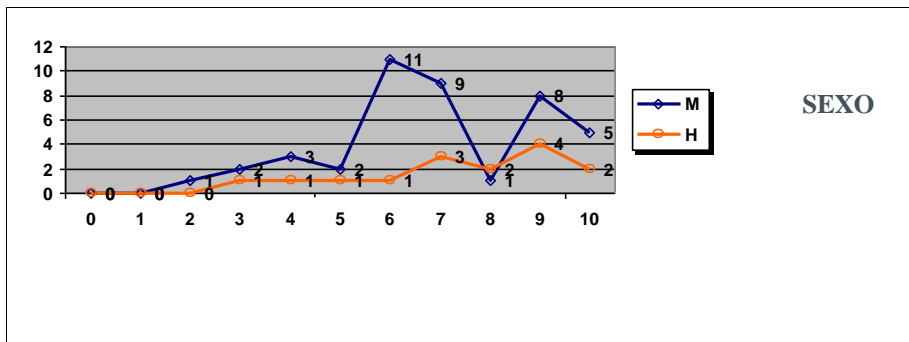
PRUEBAS DE ACCESO JUNIO 2018 CALIFICACIONES POR ASIGNATURA Y SEXO

ALEMÁN



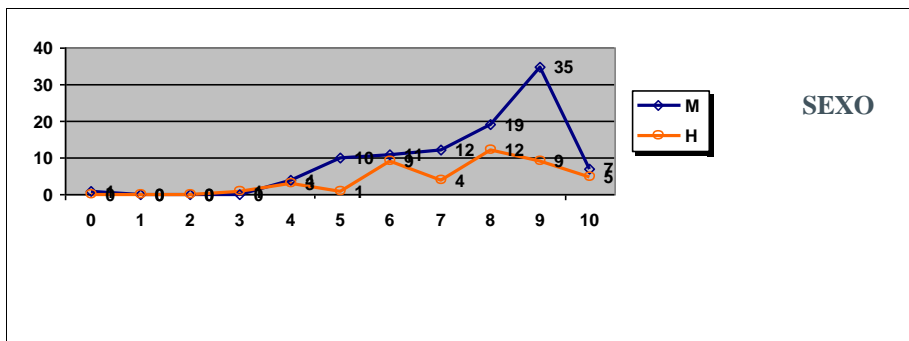
	Mujeres	Hombres
Nº exámenes:		1
Nota media:		5,000
Nº aprobados:		1
Nº suspendidos		0
% aprobados		100,00%

FRANCÉS



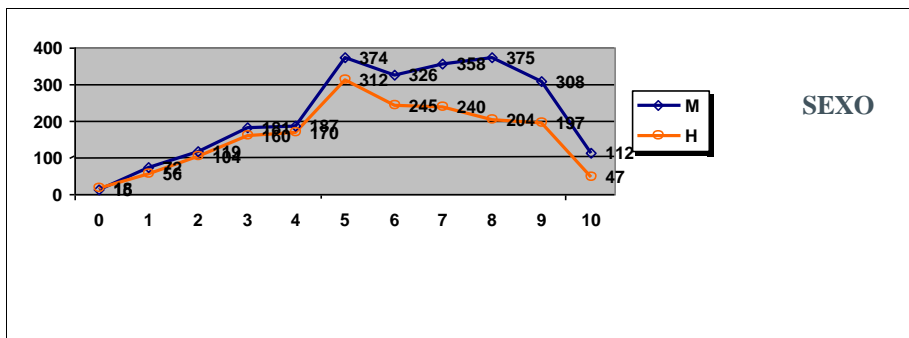
	Mujeres	Hombres
Nº exámenes:	42	15
Nota media:	7,202	7,643
Nº aprobados:	36	13
Nº suspendidos	6	2
% aprobados	85,71%	86,67%

FUNDAMENTOS DEL ARTE II



	Mujeres	Hombres
Nº exámenes:	99	44
Nota media:	8,017	7,879
Nº aprobados:	94	40
Nº suspendidos	5	4
% aprobados	94,95%	90,91%

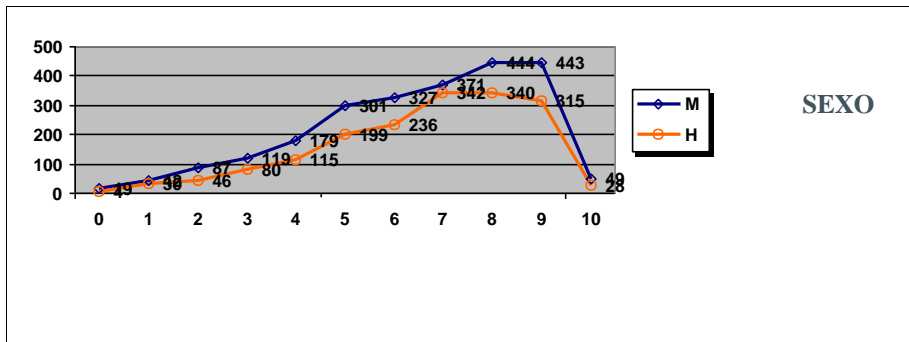
HISTORIA DE ESPAÑA



	Mujeres	Hombres
Nº exámenes:	2427	1753
Nota media:	6,450	6,049
Nº aprobados:	1853	1245
Nº suspendidos	574	508
% aprobados	76,35%	71,02%

PRUEBAS DE ACCESO JUNIO 2018 CALIFICACIONES POR ASIGNATURA Y SEXO

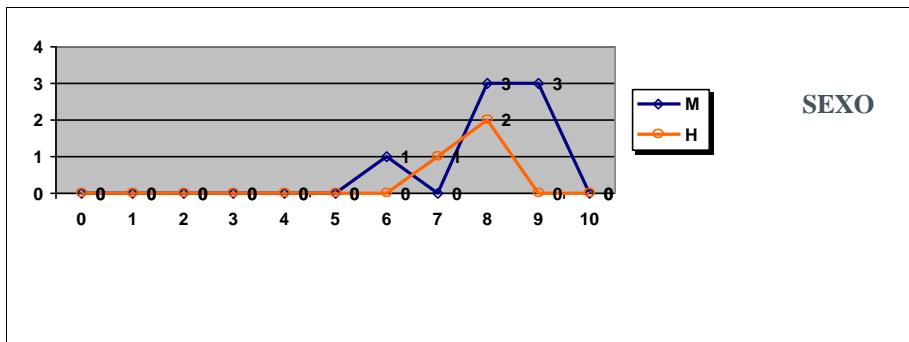
INGLÉS



SEXO

	Mujeres	Hombres
Nº exámenes:	2381	1735
Nota media:	6,923	7,070
Nº aprobados:	1935	1460
Nº suspendidos	446	275
% aprobados	81,27%	84,15%

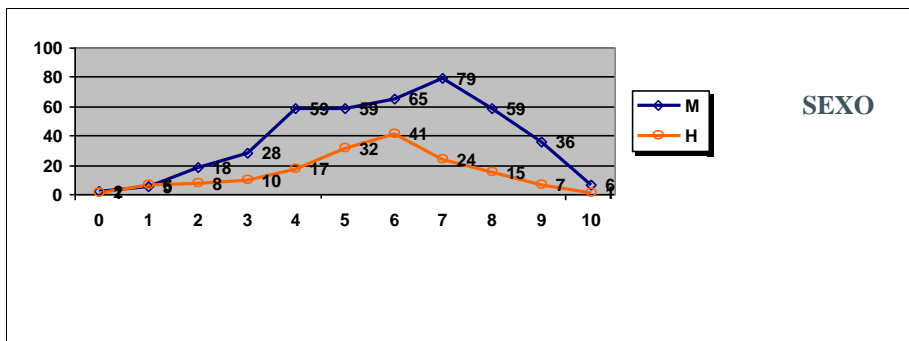
ITALIANO



SEXO

	Mujeres	Hombres
Nº exámenes:	7	3
Nota media:	8,650	8,200
Nº aprobados:	7	3
Nº suspendidos	0	0
% aprobados	100,00%	100,00%

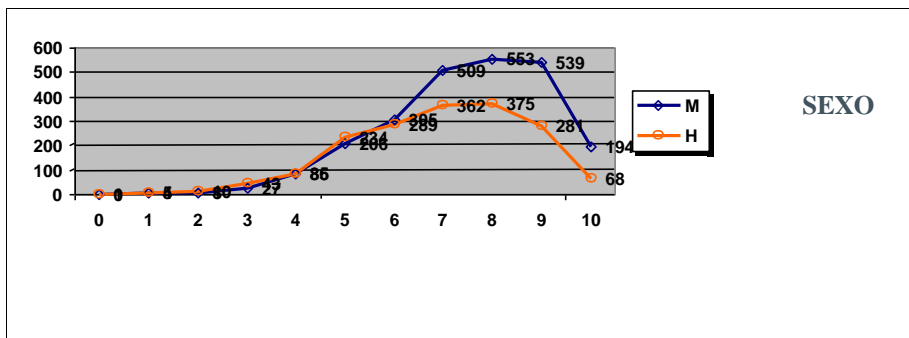
LATÍN II



SEXO

	Mujeres	Hombres
Nº exámenes:	416	162
Nota media:	6,379	5,932
Nº aprobados:	304	120
Nº suspendidos	112	42
% aprobados	73,08%	74,07%

LENGUA CASTELLANA Y LITERATURA II

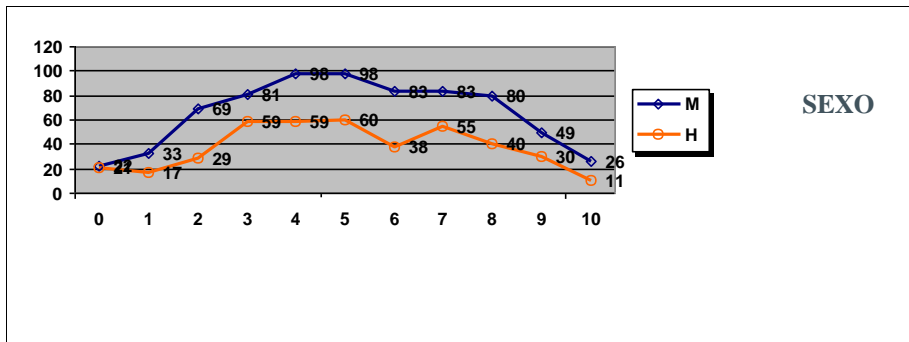


SEXO

	Mujeres	Hombres
Nº exámenes:	2430	1754
Nota media:	7,804	7,292
Nº aprobados:	2306	1609
Nº suspendidos	124	145
% aprobados	94,90%	91,73%

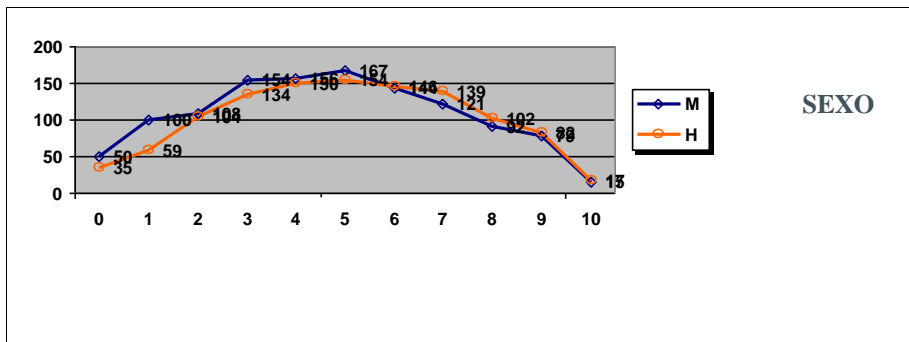
PRUEBAS DE ACCESO JUNIO 2018
CALIFICACIONES POR ASIGNATURA Y SEXO

MATEMÁTICAS APLICADAS A LAS CIENCIAS SOCIALES II



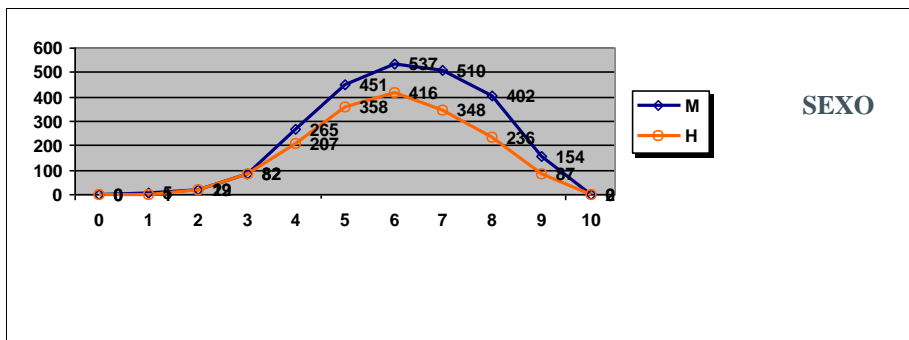
	Mujeres	Hombres
Nº exámenes:	722	419
Nota media:	5,518	5,378
Nº aprobados:	419	234
Nº suspendidos	303	185
% aprobados	58,03%	55,85%

MATEMÁTICAS II



	Mujeres	Hombres
Nº exámenes:	1186	1122
Nota media:	5,068	5,384
Nº aprobados:	618	640
Nº suspendidos	568	482
% aprobados	52,11%	57,04%

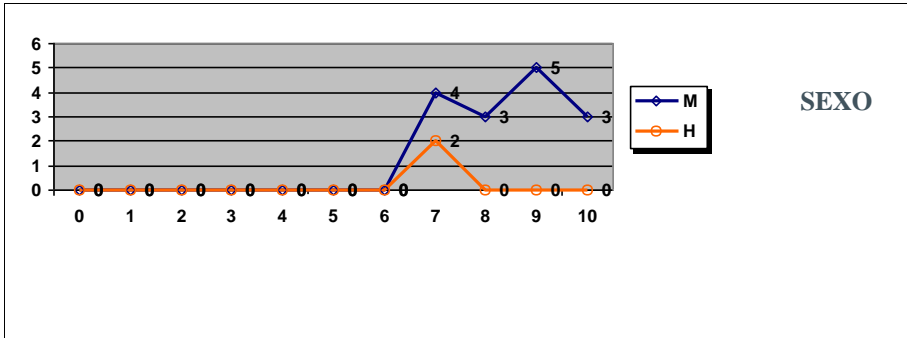
Total PAU



	Mujeres	Hombres
Nº presentados:	2430	1754
Nota media:	6,678	6,472
Nº aprobados:	2321	1651
Nº suspendidos	109	103
% aprobados	95,51%	94,13%

PRUEBAS DE ACCESO JUNIO 2018
CALIFICACIONES POR ASIGNATURA Y SEXO.
MATERIAS ESPECÍFICAS (BAC)

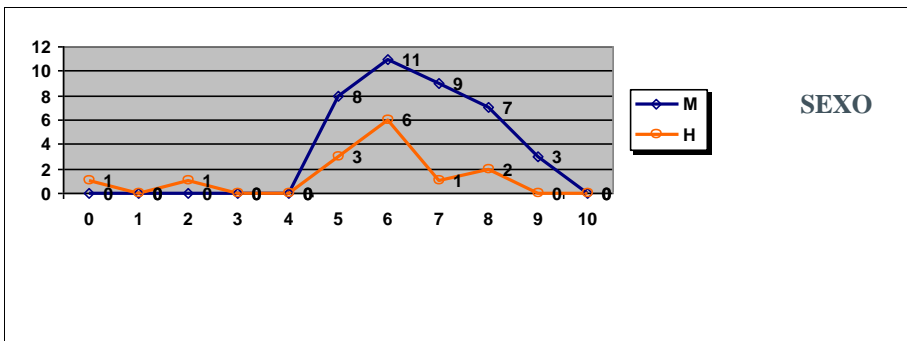
ALEMÁN



SEXO

	Mujeres	Hombres
Nº exámenes:	15	2
Nota media:	8,775	7,875
Nº aprobados:	15	2
Nº suspendidos	0	0
% aprobados	100,00%	100,00%

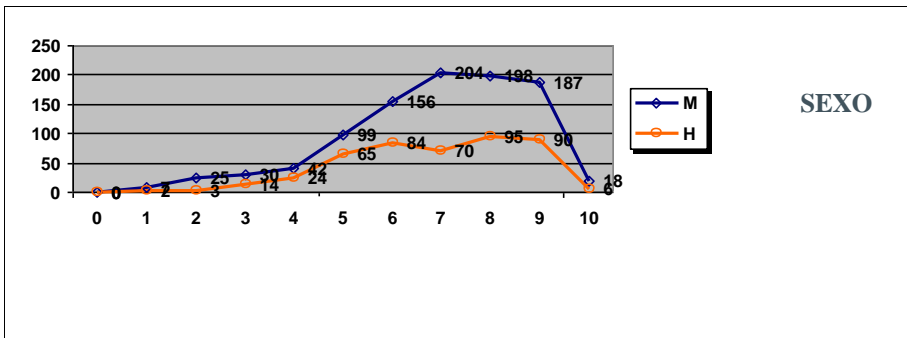
ARTES ESCÉNICAS



SEXO

	Mujeres	Hombres
Nº exámenes:	38	14
Nota media:	7,049	5,914
Nº aprobados:	38	12
Nº suspendidos	0	2
% aprobados	100,00%	85,71%

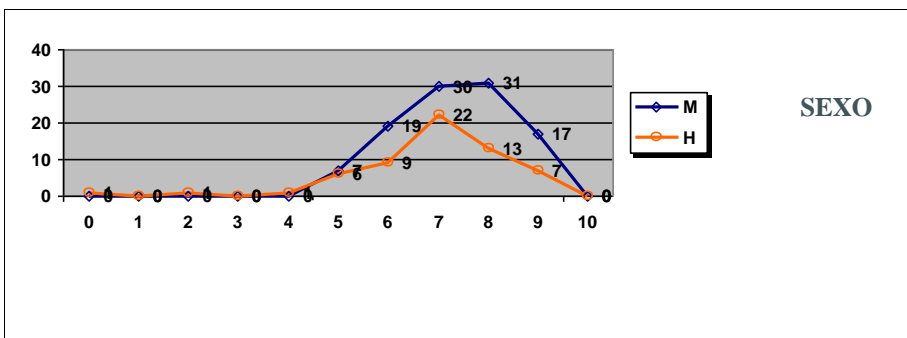
BIOLOGÍA



SEXO

	Mujeres	Hombres
Nº exámenes:	966	453
Nota media:	7,332	7,292
Nº aprobados:	862	410
Nº suspendidos	104	43
% aprobados	89,23%	90,51%

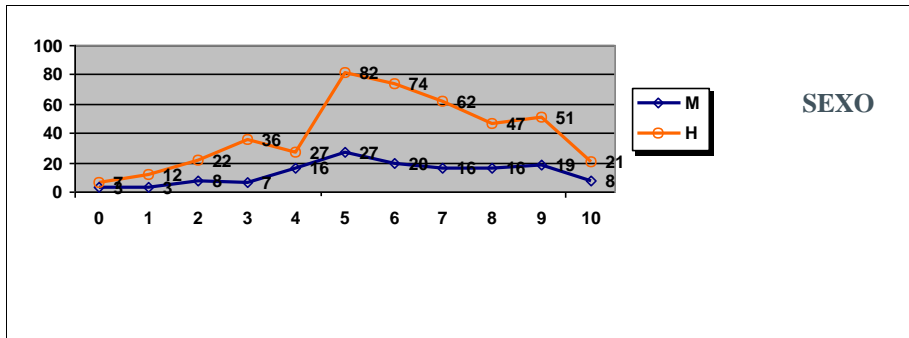
CULTURA AUDIOVISUAL II



SEXO

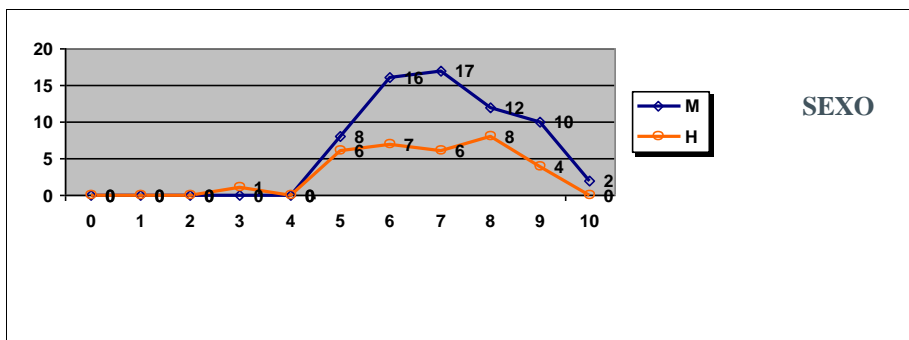
	Mujeres	Hombres
Nº exámenes:	104	60
Nota media:	7,742	7,297
Nº aprobados:	104	57
Nº suspendidos	0	3
% aprobados	100,00%	95,00%

PRUEBAS DE ACCESO JUNIO 2018
CALIFICACIONES POR ASIGNATURA Y SEXO.
MATERIAS ESPECÍFICAS (BAC)
DIBUJO TÉCNICO II



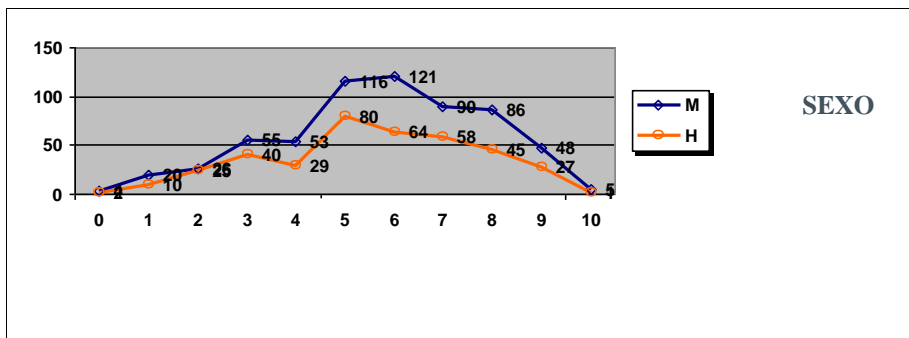
	Mujeres	Hombres
Nº exámenes:	143	441
Nota media:	6,301	6,247
Nº aprobados:	106	337
Nº suspendidos	37	104
% aprobados	74,13%	76,42%

DISEÑO



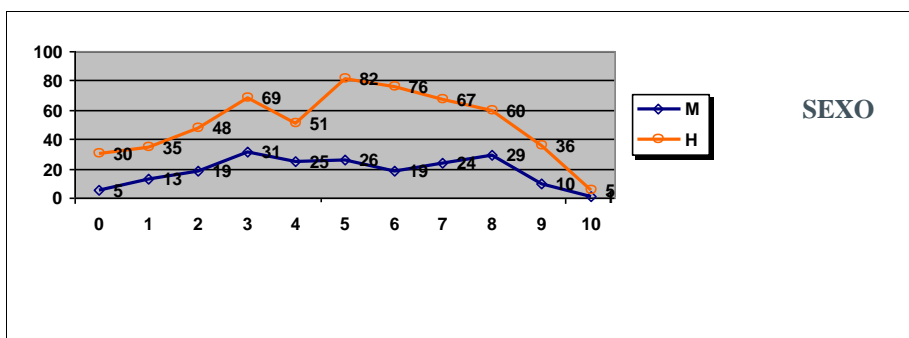
	Mujeres	Hombres
Nº exámenes:	65	32
Nota media:	7,314	7,031
Nº aprobados:	65	31
Nº suspendidos	0	1
% aprobados	100,00%	96,88%

ECONOMÍA DE LA EMPRESA



	Mujeres	Hombres
Nº exámenes:	624	381
Nota media:	6,139	5,956
Nº aprobados:	466	275
Nº suspendidos	158	106
% aprobados	74,68%	72,18%

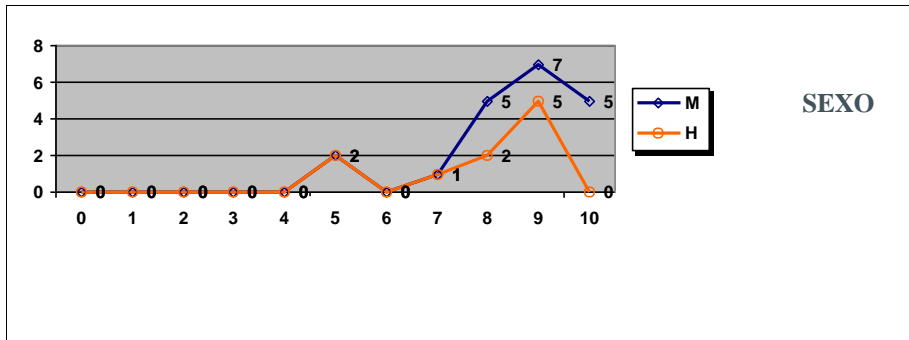
FÍSICA



	Mujeres	Hombres
Nº exámenes:	202	559
Nota media:	5,314	5,321
Nº aprobados:	109	326
Nº suspendidos	93	233
% aprobados	53,96%	58,32%

PRUEBAS DE ACCESO JUNIO 2018
CALIFICACIONES POR ASIGNATURA Y SEXO.
MATERIAS ESPECÍFICAS (BAC)

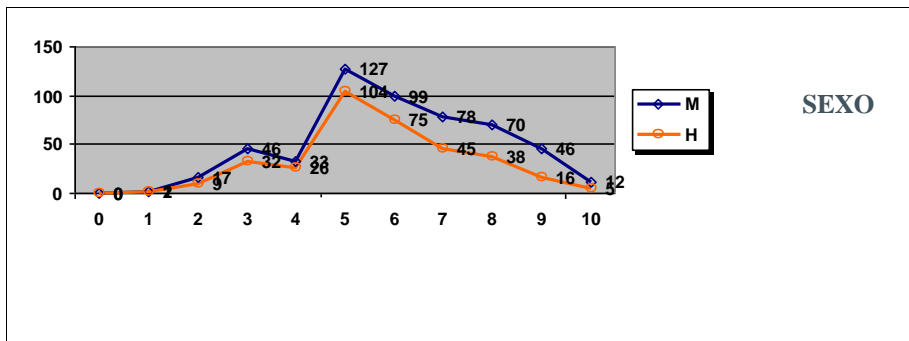
FRANCÉS



SEXO

	Mujeres	Hombres
Nº exámenes:	20	10
Nota media:	8,743	8,245
Nº aprobados:	20	10
Nº suspendidos	0	0
% aprobados	100,00%	100,00%

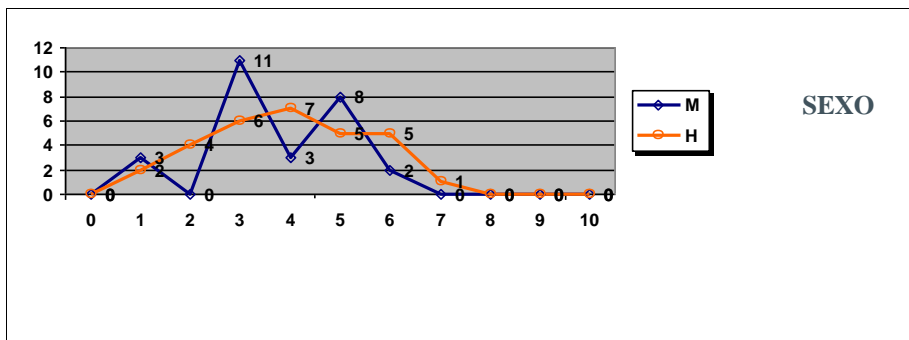
GEOGRAFÍA



SEXO

	Mujeres	Hombres
Nº exámenes:	530	351
Nota media:	6,317	5,987
Nº aprobados:	432	283
Nº suspendidos	98	68
% aprobados	81,51%	80,63%

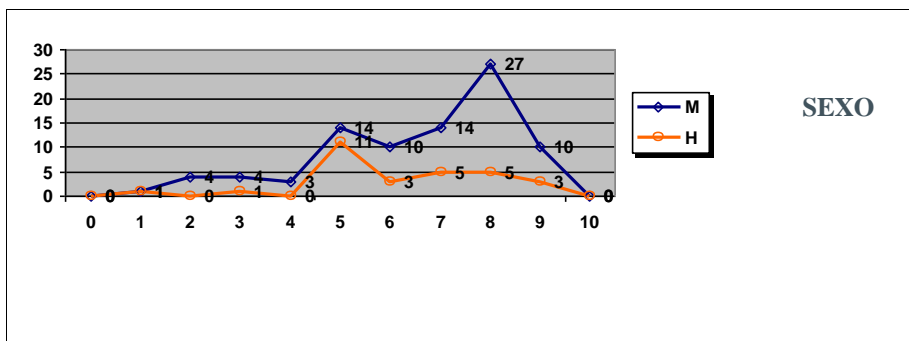
GEOLOGÍA



SEXO

	Mujeres	Hombres
Nº exámenes:	27	30
Nota media:	4,170	4,525
Nº aprobados:	10	11
Nº suspendidos	17	19
% aprobados	37,04%	36,67%

GRIEGO II

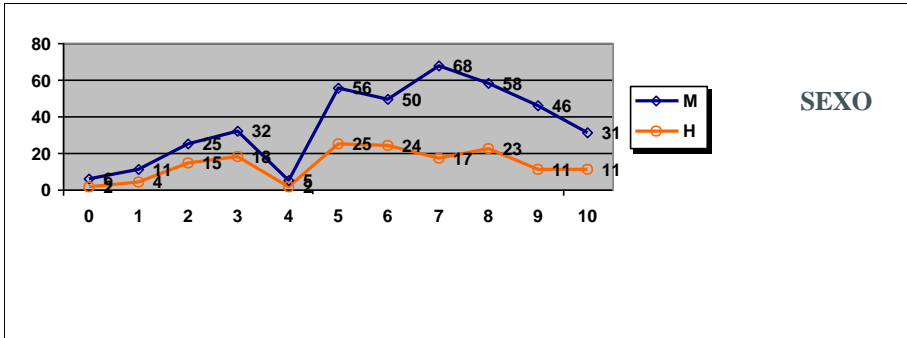


SEXO

	Mujeres	Hombres
Nº exámenes:	87	29
Nota media:	6,963	6,536
Nº aprobados:	75	27
Nº suspendidos	12	2
% aprobados	86,21%	93,10%

PRUEBAS DE ACCESO JUNIO 2018
CALIFICACIONES POR ASIGNATURA Y SEXO.
MATERIAS ESPECÍFICAS (BAC)

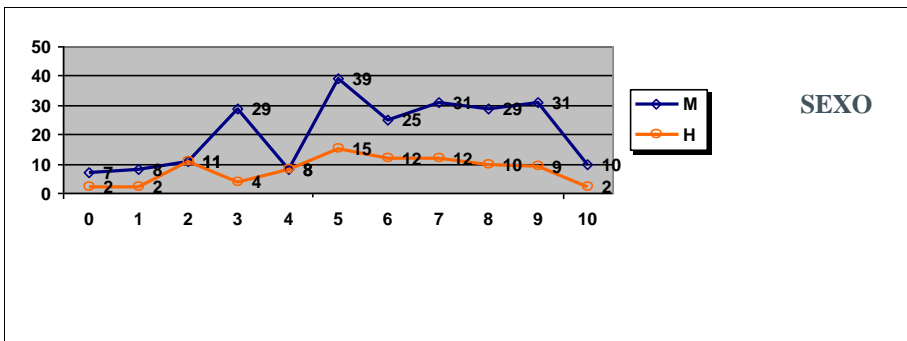
HISTORIA DE LA FILOSOFÍA



SEXO

	Mujeres	Hombres
Nº exámenes:	388	152
Nota media:	6,553	6,103
Nº aprobados:	309	111
Nº suspendidos	79	41
% aprobados	79,64%	73,03%

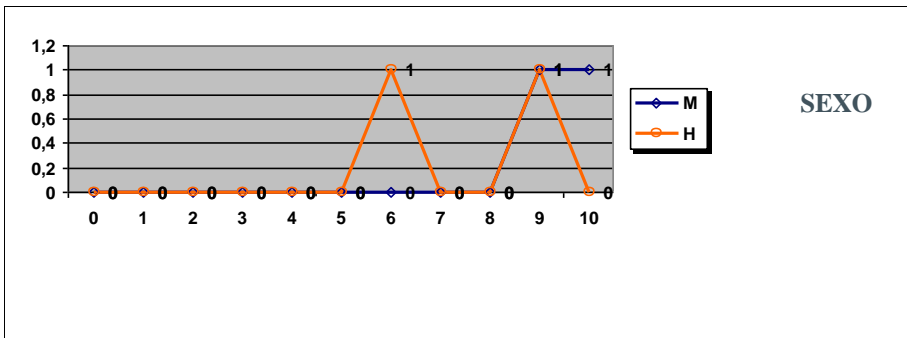
HISTORIA DEL ARTE



SEXO

	Mujeres	Hombres
Nº exámenes:	228	87
Nota media:	6,221	5,948
Nº aprobados:	165	60
Nº suspendidos	63	27
% aprobados	72,37%	68,97%

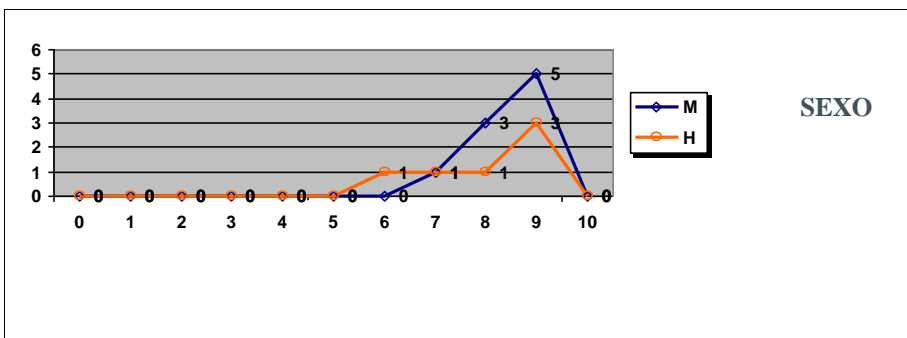
INGLÉS



SEXO

	Mujeres	Hombres
Nº exámenes:	2	2
Nota media:	9,750	7,975
Nº aprobados:	2	2
Nº suspendidos	0	0
% aprobados	100,00%	100,00%

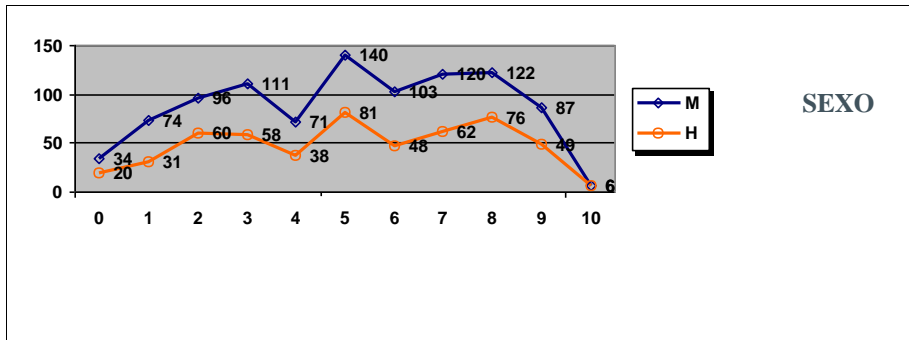
ITALIANO



SEXO

	Mujeres	Hombres
Nº exámenes:	9	6
Nota media:	8,887	8,450
Nº aprobados:	9	6
Nº suspendidos	0	0
% aprobados	100,00%	100,00%

PRUEBAS DE ACCESO JUNIO 2018
 CALIFICACIONES POR ASIGNATURA Y SEXO.
 MATERIAS ESPECÍFICAS (BAC)
QUÍMICA

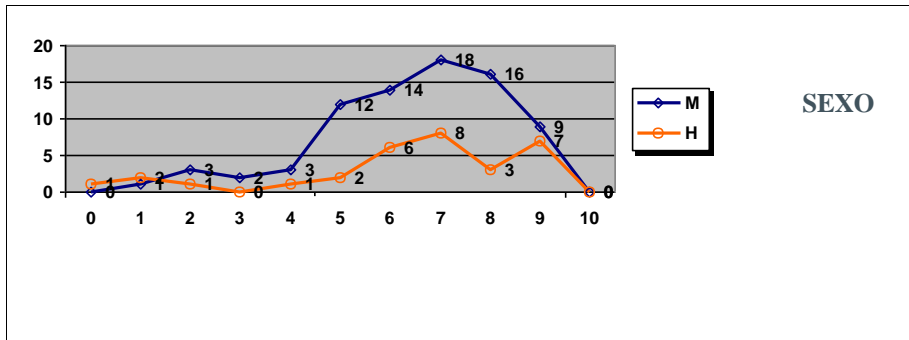


SEXO

	Mujeres	Hombres
Nº exámenes:	964	529
Nota media:	5,509	5,596
Nº aprobados:	578	322
Nº suspendidos	386	207
% aprobados	59,96%	60,87%

PRUEBAS DE ACCESO JUNIO 2018
CALIFICACIONES POR ASIGNATURA Y SEXO.
MATERIAS ESPECÍFICAS (FP)

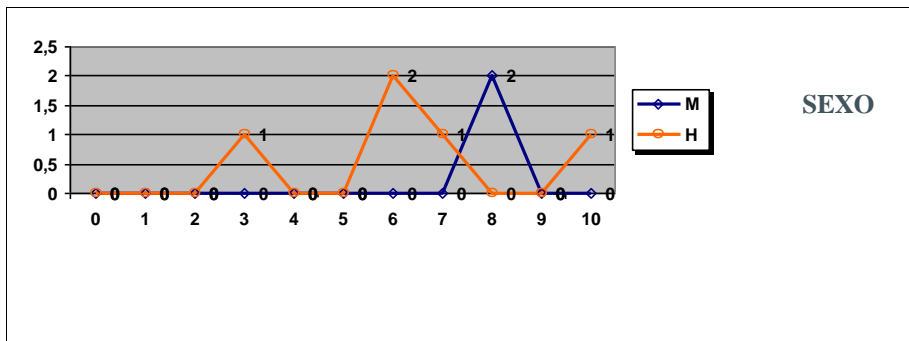
BIOLOGÍA



SEXO

	Mujeres	Hombres
Nº exámenes:	78	31
Nota media:	6,958	6,802
Nº aprobados:	69	26
Nº suspendidos	9	5
% aprobados	88,46%	83,87%

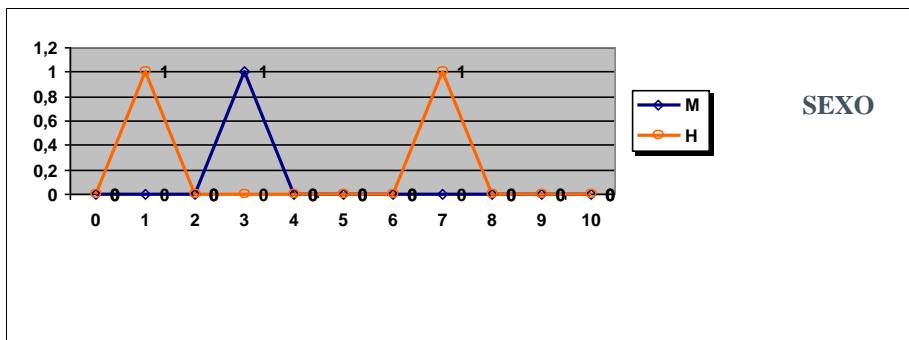
CULTURA AUDIOVISUAL II



SEXO

	Mujeres	Hombres
Nº exámenes:	2	5
Nota media:	8,930	7,070
Nº aprobados:	2	4
Nº suspendidos	0	1
% aprobados	100,00%	80,00%

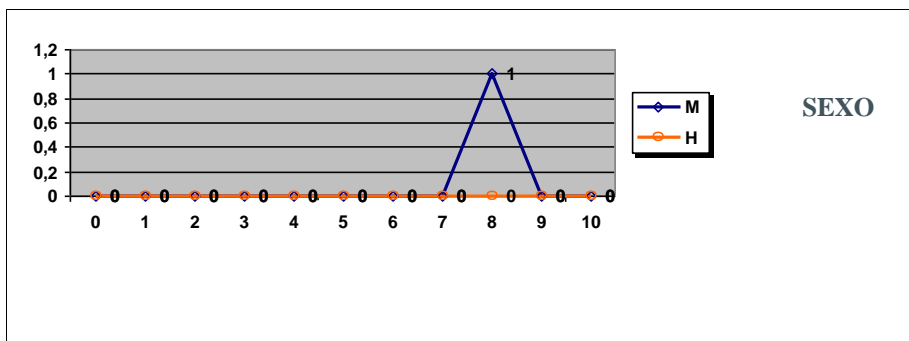
DIBUJO TÉCNICO II



SEXO

	Mujeres	Hombres
Nº exámenes:	1	2
Nota media:	3,000	4,125
Nº aprobados:	0	1
Nº suspendidos	1	1
% aprobados	0,00%	50,00%

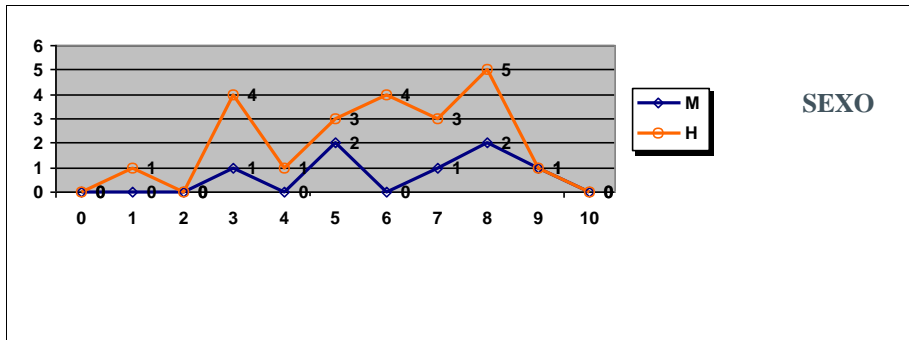
DISEÑO



SEXO

	Mujeres	Hombres
Nº exámenes:	1	
Nota media:	8,500	
Nº aprobados:	1	
Nº suspendidos	0	
% aprobados	100,00%	

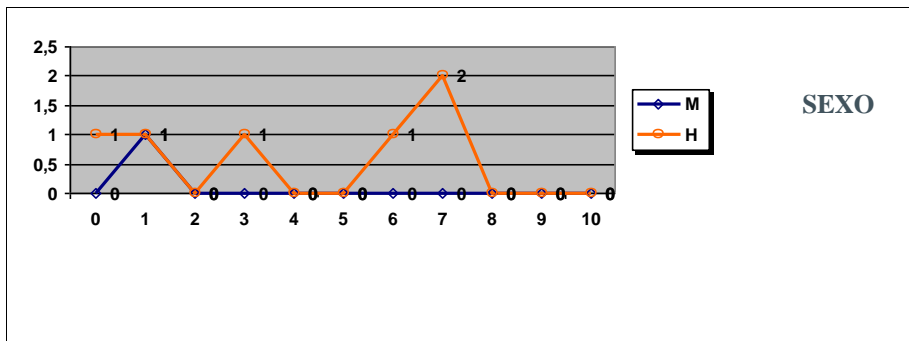
PRUEBAS DE ACCESO JUNIO 2018
CALIFICACIONES POR ASIGNATURA Y SEXO.
MATERIAS ESPECÍFICAS (FP)
ECONOMÍA DE LA EMPRESA



SEXO

	Mujeres	Hombres
Nº exámenes:	7	22
Nota media:	6,879	6,219
Nº aprobados:	6	16
Nº suspendidos	1	6
% aprobados	85,71%	72,73%

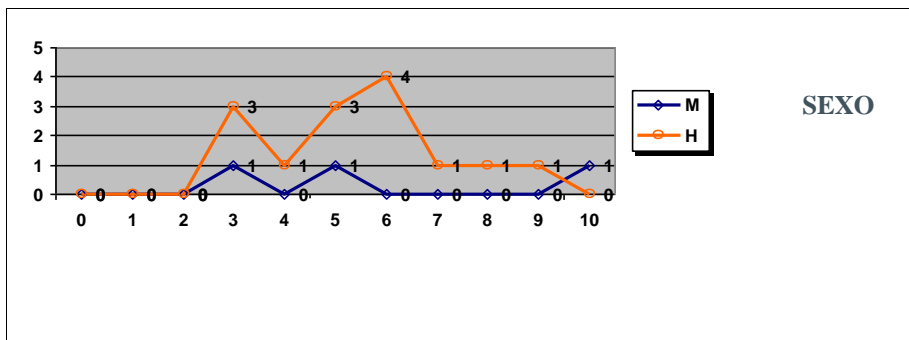
FÍSICA



SEXO

	Mujeres	Hombres
Nº exámenes:	1	6
Nota media:	1,700	4,458
Nº aprobados:	0	3
Nº suspendidos	1	3
% aprobados	0,00%	50,00%

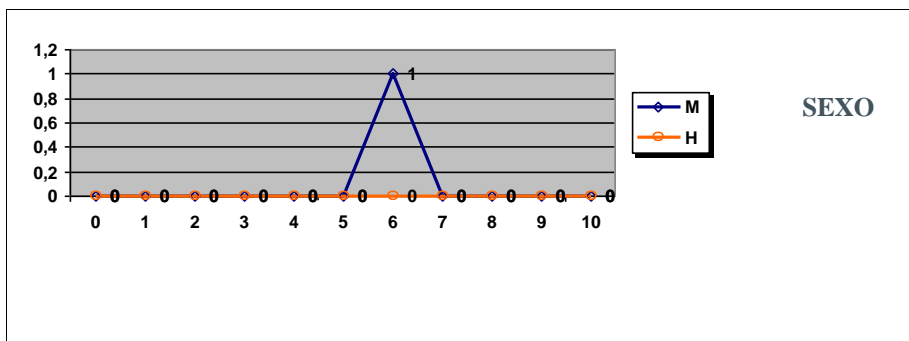
GEOGRAFÍA



SEXO

	Mujeres	Hombres
Nº exámenes:	3	14
Nota media:	6,083	5,679
Nº aprobados:	2	10
Nº suspendidos	1	4
% aprobados	66,67%	71,43%

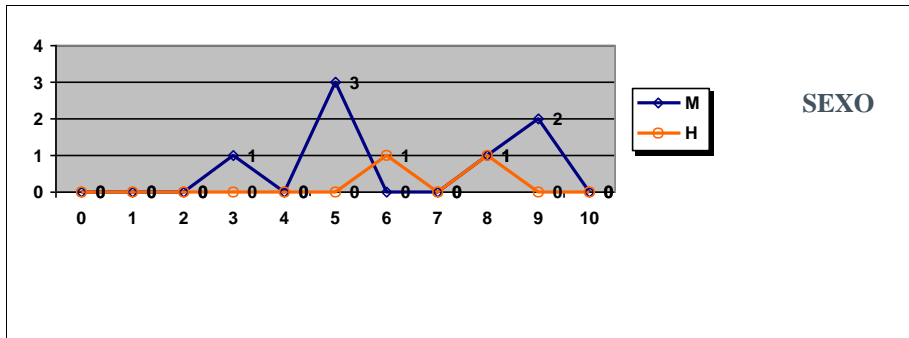
GRIEGO II



SEXO

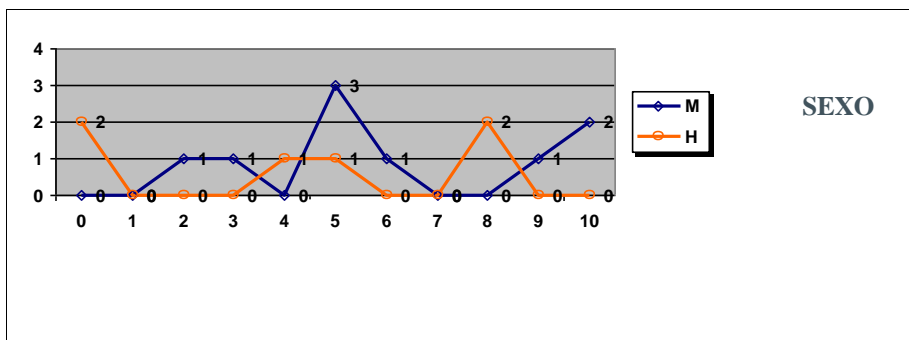
	Mujeres	Hombres
Nº exámenes:	1	
Nota media:	6,600	
Nº aprobados:	1	
Nº suspendidos	0	
% aprobados	100,00%	

PRUEBAS DE ACCESO JUNIO 2018
 CALIFICACIONES POR ASIGNATURA Y SEXO.
 MATERIAS ESPECÍFICAS (FP)
HISTORIA DE LA FILOSOFÍA



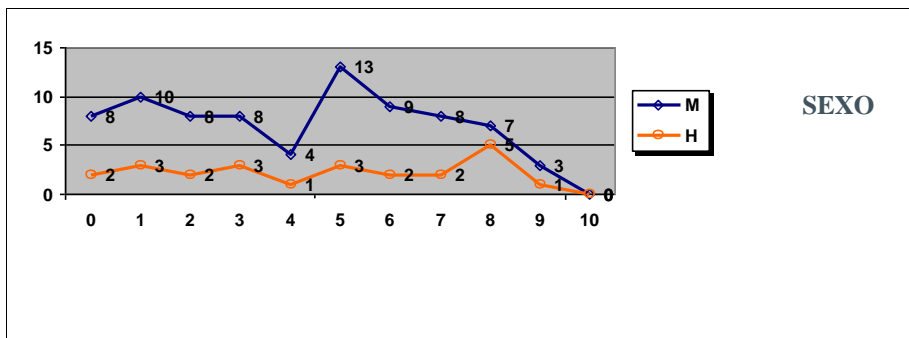
	Mujeres	Hombres
Nº exámenes:	7	2
Nota media:	6,679	7,375
Nº aprobados:	6	2
Nº suspendidos	1	0
% aprobados	85,71%	100,00%

HISTORIA DEL ARTE



	Mujeres	Hombres
Nº exámenes:	9	6
Nota media:	6,661	4,447
Nº aprobados:	7	3
Nº suspendidos	2	3
% aprobados	77,78%	50,00%

QUÍMICA



	Mujeres	Hombres
Nº exámenes:	78	24
Nota media:	4,629	4,949
Nº aprobados:	40	13
Nº suspendidos	38	11
% aprobados	51,28%	54,17%

PRUEBAS DE ACCESO JUNIO 2018 APTOS/NO APTOS POR CENTRO

CENTRO	Aptos		No aptos	No presentado
	Nº	% sobre pres		
C.E.P.A. COMARCA NORDESTE DE TENERIFE	3	60,00%	2	0
CEAD LAS PALMAS (RADIO ECCA)	4	80,00%	1	0
CEAD SANTA CRUZ DE TENERIFE MERCEDES PINT	10	55,56%	8	1
CIFP LAS INDIAS	1	100,00%	0	0
COLEGIO HISPANO INGLÉS	55	98,21%	1	0
COLEGIO CASA AZUL	41	95,35%	2	1
COLEGIO CISNEROS ALTER	42	100,00%	0	1
COLEGIO COSTA ADEJE	36	97,30%	1	0
COLEGIO DECROLY	9	100,00%	0	0
COLEGIO DOMINICAS	56	100,00%	0	0
COLEGIO ESCUELAS PÍAS	35	100,00%	0	0
COLEGIO HISPANO BRITÁNICO	43	100,00%	0	0
COLEGIO HOGAR ESCUELA MARÍA AUXILIADORA	10	100,00%	0	1
COLEGIO JULES VERNE	3	100,00%	0	0
COLEGIO LA SALLE SAN ILDEFONSO	109	99,09%	1	0
COLEGIO LUTHER KING LA LAGUNA	73	97,33%	2	0
COLEGIO LUTHER KING SUR	79	100,00%	0	0
COLEGIO NURYANA	78	100,00%	0	0
COLEGIO PUREZA DE MARÍA LOS REALEJOS	52	98,11%	1	0
COLEGIO PUREZA DE MARÍA SANTA CRUZ DE TEN	67	98,53%	1	0
COLEGIO SAN JUAN BOSCO	30	93,75%	2	0
COLEGIO VIRGEN DEL MAR	13	100,00%	0	0
ESCUELA DE ARTE FERNANDO ESTÉVEZ	48	100,00%	0	1
ESCUELA DE ARTE MANOLO BLAHNIK	18	85,71%	3	0
IES ADEJE	98	96,08%	4	0
IES AGUSTÍN DE BETANCOURT	45	93,75%	3	1
IES ALCALÁ	42	91,30%	4	1
IES ALCALDE BERNABÉ RODRÍGUEZ	61	95,31%	3	0
IES ALONSO PÉREZ DÍAZ	45	95,74%	2	1
IES ANAGA	52	96,30%	2	3
IES ANDRÉS BELLO	26	76,47%	8	3
IES ANTONIO GONZÁLEZ GONZÁLEZ	30	100,00%	0	0
IES ARICO	16	94,12%	1	0
IES BENITO PÉREZ ARMAS	19	100,00%	0	1
IES CABO BLANCO	62	92,54%	5	0
IES CANARIAS	3	100,00%	0	0
IES CANARIAS CABRERA PINTO	152	96,20%	6	0
IES CÁNDIDO MARANTE EXPÓSITO	11	78,57%	3	0
IES CRUZ SANTA	21	95,45%	1	1
IES DAUTE - LOS SILOS	19	95,00%	1	0
IES DOMINGO PÉREZ MINIK	11	91,67%	1	0
IES EL CHAPATAL	84	100,00%	0	0
IES EL MÉDANO	30	100,00%	0	0

PRUEBAS DE ACCESO JUNIO 2018 APTOS/NO APTOS POR CENTRO

CENTRO	Aptos		No aptos	No presentado
	Nº	% sobre pres		
IES EL PASO	18	100,00%	0	0
IES EL SOBRADILLO	10	83,33%	2	0
IES EUSEBIO BARRETO LORENZO	67	100,00%	0	0
IES GAROÉ	29	90,63%	3	1
IES GENETO	15	88,24%	2	0
IES GRANADILLA DE ABONA	57	90,48%	6	2
IES GÜÍMAR	32	100,00%	0	0
IES ICHASAGUA	44	88,00%	6	0
IES JOSÉ MARÍA PÉREZ PULIDO	36	97,30%	1	0
IES LA GUANCHA	58	98,31%	1	2
IES LA LABORAL DE LA LAGUNA	95	87,96%	13	1
IES LA MATANZA	14	100,00%	0	0
IES LA OROTAVA - MANUEL GONZÁLEZ PÉREZ	27	93,10%	2	0
IES LA VICTORIA - ALFONSO FERNÁNDEZ GARCÍA	20	95,24%	1	0
IES LAS BREÑAS	25	89,29%	3	0
IES LAS GALLETAS	44	81,48%	10	2
IES LAS VEREDILLAS	51	94,44%	3	2
IES LOS CARDONES	25	100,00%	0	0
IES LOS CRISTIANOS	103	91,96%	9	3
IES LUCAS MARTÍN ESPINO	49	98,00%	1	2
IES LUIS COBIELLA CUEVAS	67	100,00%	0	0
IES MAGALLANES	29	85,29%	5	0
IES MANUEL MARTÍN GONZÁLEZ	29	80,56%	7	0
IES MARÍA PÉREZ TRUJILLO	6	100,00%	0	0
IES MARÍA ROSA ALONSO	5	71,43%	2	0
IES MENCEY ACAYMO	28	100,00%	0	0
IES MENCEY BENCOMO	53	89,83%	6	1
IES OFRA	9	100,00%	0	0
IES PADRE ANCHIETA	22	95,65%	1	0
IES PROFESOR MARTÍN MIRANDA	38	88,37%	5	2
IES PUERTO DE LA CRUZ - TELESFORO BRAVO	33	94,29%	2	0
IES PUNTA LARGA	55	98,21%	1	0
IES PUNTAGORDA	12	100,00%	0	0
IES RAFAEL AROZARENA	53	96,36%	2	1
IES REALEJOS	46	100,00%	0	0
IES SABINO BERTHELOT	16	100,00%	0	0
IES SAN ANDRÉS	7	63,64%	4	0
IES SAN BENITO	53	98,15%	1	0
IES SAN JUAN DE LA RAMBLA	9	69,23%	4	0
IES SAN MARCOS	32	86,49%	5	0
IES SAN MATÍAS	25	89,29%	3	1
IES SAN MIGUEL	33	97,06%	1	3
IES SAN SEBASTIÁN DE LA GOMERA	84	96,55%	3	0

PRUEBAS DE ACCESO JUNIO 2018 APTOS/NO APTOS POR CENTRO

CENTRO	Aptos		No aptos	No presentado
	Nº	% sobre pres		
IES SANTA ANA	50	92,59%	4	0
IES SANTA ÚRSULA	35	100,00%	0	0
IES TACORONTE - ÓSCAR DOMÍNGUEZ	69	95,83%	3	0
IES TAMAIMO	31	100,00%	0	0
IES TEGUESTE	71	98,61%	1	0
IES TEOBALDO POWER	94	94,95%	5	1
IES TOMÁS DE IRIARTE	14	70,00%	6	0
IES VALLE GUERRA	25	96,15%	1	0
IES VIERA Y CLAVIJO	169	97,69%	4	3
IES VILLA DE MAZO	12	92,31%	1	0
IES VILLALBA HERVÁS	85	100,00%	0	3
IES VIRGEN DE CANDELARIA	8	72,73%	3	1
SEMINARIO DIOCESANO	4	100,00%	0	0

PRUEBAS DE ACCESO JUNIO 2018 MEDIA DE ACCESO POR CENTRO

CENTRO	Nº aptos	Media
C.E.P.A. COMARCA NORDESTE DE TENERIFE	3	7,002
CEAD LAS PALMAS (RADIO ECCA)	4	5,982
CEAD SANTA CRUZ DE TENERIFE MERCEDES PINTO	10	6,408
CIFP LAS INDIAS	1	5,781
COLEGIO HISPANO INGLÉS	55	8,202
COLEGIO CASA AZUL	41	7,964
COLEGIO CISNEROS ALTER	42	7,747
COLEGIO COSTA ADEJE	36	7,715
COLEGIO DECROLY	9	6,434
COLEGIO DOMINICAS	56	7,784
COLEGIO ESCUELAS PÍAS	35	8,178
COLEGIO HISPANO BRITÁNICO	43	8,347
COLEGIO HOGAR ESCUELA MARÍA AUXILIADORA	10	7,931
COLEGIO JULES VERNE	3	8,141
COLEGIO LA SALLE SAN ILDEFONSO	109	7,634
COLEGIO LUTHER KING LA LAGUNA	73	8,141
COLEGIO LUTHER KING SUR	79	7,716
COLEGIO NURYANA	78	7,900
COLEGIO PUREZA DE MARÍA LOS REALEJOS	52	7,254
COLEGIO PUREZA DE MARÍA SANTA CRUZ DE TENERIFE	67	8,386
COLEGIO SAN JUAN BOSCO	30	6,844
COLEGIO VIRGEN DEL MAR	13	7,974
ESCUELA DE ARTE FERNANDO ESTÉVEZ	48	7,542
ESCUELA DE ARTE MANOLO BLAHNIK	18	7,630
IES ADEJE	98	7,235
IES AGUSTÍN DE BETANCOURT	45	7,111
IES ALCALÁ	42	7,262
IES ALCALDE BERNABÉ RODRÍGUEZ	61	7,007
IES ALONSO PÉREZ DÍAZ	45	7,239
IES ANAGA	52	7,467
IES ANDRÉS BELLO	26	6,995
IES ANTONIO GONZÁLEZ GONZÁLEZ	30	7,730
IES ARICO	16	7,226
IES BENITO PÉREZ ARMAS	19	6,887
IES CABO BLANCO	62	7,674
IES CANARIAS	3	7,796
IES CANARIAS CABRERA PINTO	152	7,494
IES CÁNDIDO MARANTE EXPÓSITO	11	7,223
IES CRUZ SANTA	21	7,316
IES DAUTE - LOS SILOS	19	7,425
IES DOMINGO PÉREZ MINIK	11	7,313
IES EL CHAPATAL	84	7,412
IES EL MÉDANO	30	7,140

PRUEBAS DE ACCESO JUNIO 2018 MEDIA DE ACCESO POR CENTRO

CENTRO	Nº aptos	Media
IES EL PASO	18	7,522
IES EL SOBRADILLO	10	7,161
IES EUSEBIO BARRETO LORENZO	67	7,830
IES GAROÉ	29	7,162
IES GENETO	15	7,238
IES GRANADILLA DE ABONA	57	7,065
IES GÜÍMAR	32	7,282
IES ICHASAGUA	44	7,564
IES JOSÉ MARÍA PÉREZ PULIDO	36	7,633
IES LA GUANCHA	58	7,572
IES LA LABORAL DE LA LAGUNA	95	7,236
IES LA MATANZA	14	7,045
IES LA OROTAVA - MANUEL GONZÁLEZ PÉREZ	27	7,029
IES LA VICTORIA - ALFONSO FERNÁNDEZ GARCÍA	20	7,191
IES LAS BREÑAS	25	7,738
IES LAS GALLETAS	44	7,507
IES LAS VEREDILLAS	51	7,178
IES LOS CARDONES	25	7,348
IES LOS CRISTIANOS	103	7,318
IES LUCAS MARTÍN ESPINO	49	7,619
IES LUIS COBIELLA CUEVAS	67	7,921
IES MAGALLANES	29	7,392
IES MANUEL MARTÍN GONZÁLEZ	29	7,263
IES MARÍA PÉREZ TRUJILLO	6	7,865
IES MARÍA ROSA ALONSO	5	6,765
IES MENCEY ACAYMO	28	7,485
IES MENCEY BENCOMO	53	7,187
IES OFRA	9	7,248
IES PADRE ANCHIETA	22	7,454
IES PROFESOR MARTÍN MIRANDA	38	7,158
IES PUERTO DE LA CRUZ - TELESFORO BRAVO	33	7,375
IES PUNTA LARGA	55	7,627
IES PUNTAGORDA	12	7,686
IES RAFAEL AROZARENA	53	7,099
IES REALEJOS	46	7,479
IES SABINO BERTHELOT	16	7,231
IES SAN ANDRÉS	7	7,294
IES SAN BENITO	53	7,576
IES SAN JUAN DE LA RAMBLA	9	7,328
IES SAN MARCOS	32	7,191
IES SAN MATÍAS	25	7,797
IES SAN MIGUEL	33	7,376
IES SAN SEBASTIÁN DE LA GOMERA	84	7,359

PRUEBAS DE ACCESO JUNIO 2018 MEDIA DE ACCESO POR CENTRO

CENTRO	Nº aptos	Media
IES SANTA ANA	50	7,519
IES SANTA ÚRSULA	35	7,827
IES TACORONTE - ÓSCAR DOMÍNGUEZ	69	7,601
IES TAMAIMO	31	7,473
IES TEGUESTE	71	7,739
IES TEOBALDO POWER	94	7,353
IES TOMÁS DE IRIARTE	14	6,573
IES VALLE GUERRA	25	7,523
IES VIERA Y CLAVIJO	169	7,771
IES VILLA DE MAZO	12	6,764
IES VILLALBA HERVÁS	85	7,286
IES VIRGEN DE CANDELARIA	8	7,169
SEMINARIO DIOCESANO	4	6,335

PRUEBAS DE ACCESO JUNIO 2018 MEDIA DE LAS PRUEBAS POR CENTRO

CENTRO	Nº aptos	Prueba	Expte.	Final	Exp-Pru	Exp-Final
C.E.P.A. COMARCA NORDESTE DE TENERIFE	3	5,975	7,687	7,002	1,711	0,685
CEAD LAS PALMAS (RADIO ECCA)	4	5,217	6,493	5,982	1,275	0,510
CEAD SANTA CRUZ DE TENERIFE MERCEDES	10	5,992	6,685	6,408	0,693	0,277
CIFP LAS INDIAS	1	4,988	6,310	5,781	1,322	0,529
COLEGIO HISPANO INGLÉS	55	7,303	8,801	8,202	1,498	0,599
COLEGIO CASA AZUL	41	7,087	8,549	7,964	1,462	0,585
COLEGIO CISNEROS ALTER	42	6,978	8,260	7,747	1,282	0,513
COLEGIO COSTA ADEJE	36	7,085	8,135	7,715	1,050	0,420
COLEGIO DECROLY	9	5,725	6,907	6,434	1,181	0,473
COLEGIO DOMINICAS	56	7,293	8,112	7,784	0,819	0,328
COLEGIO ESCUELAS PÍAS	35	7,763	8,456	8,178	0,693	0,277
COLEGIO HISPANO BRITÁNICO	43	7,624	8,829	8,347	1,205	0,482
COLEGIO HOGAR ESCUELA MARÍA AUXILIA	10	7,028	8,533	7,931	1,505	0,602
COLEGIO JULES VERNE	3	7,917	8,290	8,141	0,373	0,149
COLEGIO LA SALLE SAN ILDEFONSO	109	6,937	8,099	7,634	1,162	0,465
COLEGIO LUTHER KING LA LAGUNA	73	7,520	8,555	8,141	1,036	0,414
COLEGIO LUTHER KING SUR	79	7,361	7,953	7,716	0,592	0,237
COLEGIO NURYANA	78	7,272	8,319	7,900	1,048	0,419
COLEGIO PUREZA DE MARÍA LOS REALEJOS	52	6,653	7,656	7,254	1,003	0,401
COLEGIO PUREZA DE MARÍA SANTA CRUZ D	67	8,206	8,507	8,386	0,301	0,121
COLEGIO SAN JUAN BOSCO	30	6,108	7,334	6,844	1,226	0,490
COLEGIO VIRGEN DEL MAR	13	7,368	8,378	7,974	1,010	0,404
ESCUELA DE ARTE FERNANDO ESTÉVEZ	48	7,447	7,606	7,542	0,160	0,064
ESCUELA DE ARTE MANOLO BLAHNIK	18	6,701	8,250	7,630	1,549	0,620
IES ADEJE	98	6,395	7,796	7,235	1,400	0,560
IES AGUSTÍN DE BETANCOURT	45	6,151	7,751	7,111	1,600	0,640
IES ALCALÁ	42	6,224	7,953	7,262	1,729	0,692
IES ALCALDE BERNABÉ RODRÍGUEZ	61	6,154	7,575	7,007	1,421	0,569
IES ALONSO PÉREZ DÍAZ	45	6,217	7,920	7,239	1,703	0,681
IES ANAGA	52	6,925	7,829	7,467	0,904	0,362
IES ANDRÉS BELLO	26	6,044	7,630	6,995	1,586	0,635
IES ANTONIO GONZÁLEZ GONZÁLEZ	30	7,473	7,901	7,730	0,428	0,171
IES ARICO	16	6,276	7,860	7,226	1,584	0,634
IES BENITO PÉREZ ARMAS	19	6,129	7,392	6,887	1,263	0,505
IES CABO BLANCO	62	6,363	8,549	7,674	2,186	0,874
IES CANARIAS	3	6,629	8,573	7,796	1,944	0,778
IES CANARIAS CABRERA PINTO	152	6,888	7,899	7,494	1,011	0,405
IES CÁNDIDO MARANTE EXPÓSITO	11	6,521	7,691	7,223	1,170	0,468
IES CRUZ SANTA	21	6,443	7,898	7,316	1,454	0,582
IES DAUTE - LOS SILOS	19	6,473	8,060	7,425	1,587	0,635
IES DOMINGO PÉREZ MINIK	11	6,455	7,885	7,313	1,430	0,572
IES EL CHAPATAL	84	6,994	7,691	7,412	0,697	0,279
IES EL MÉDANO	30	6,741	7,406	7,140	0,665	0,266

PRUEBAS DE ACCESO JUNIO 2018 MEDIA DE LAS PRUEBAS POR CENTRO

CENTRO	Nº aptos	Prueba	Expte.	Final	Exp-Pru	Exp-Final
IES EL PASO	18	6,764	8,027	7,522	1,263	0,505
IES EL SOBRADILLO	10	5,539	8,243	7,161	2,704	1,082
IES EUSEBIO BARRETO LORENZO	67	7,138	8,292	7,830	1,154	0,462
IES GAROÉ	29	6,339	7,710	7,162	1,371	0,549
IES GENETO	15	6,120	7,983	7,238	1,862	0,745
IES GRANADILLA DE ABONA	57	6,062	7,734	7,065	1,672	0,669
IES GÜÍMAR	32	6,499	7,804	7,282	1,306	0,522
IES ICHASAGUA	44	6,309	8,400	7,564	2,092	0,837
IES JOSÉ MARÍA PÉREZ PULIDO	36	6,812	8,181	7,633	1,368	0,547
IES LA GUANCHA	58	6,931	7,999	7,572	1,068	0,427
IES LA LABORAL DE LA LAGUNA	95	6,232	7,905	7,236	1,673	0,669
IES LA MATANZA	14	6,088	7,683	7,045	1,595	0,638
IES LA OROTAVA - MANUEL GONZÁLEZ PÉRE	27	5,813	7,839	7,029	2,027	0,811
IES LA VICTORIA - ALFONSO FERNÁNDEZ GA	20	6,636	7,562	7,191	0,926	0,370
IES LAS BREÑAS	25	6,852	8,330	7,738	1,478	0,591
IES LAS GALLETAS	44	6,086	8,455	7,507	2,370	0,948
IES LAS VEREDILLAS	51	6,324	7,748	7,178	1,424	0,570
IES LOS CARDONES	25	6,267	8,069	7,348	1,802	0,721
IES LOS CRISTIANOS	103	6,252	8,029	7,318	1,778	0,711
IES LUCAS MARTÍN ESPINO	49	7,263	7,857	7,619	0,594	0,238
IES LUIS COBIELLA CUEVAS	67	7,285	8,346	7,921	1,061	0,425
IES MAGALLANES	29	6,378	8,068	7,392	1,690	0,676
IES MANUEL MARTÍN GONZÁLEZ	29	5,903	8,170	7,263	2,267	0,907
IES MARÍA PÉREZ TRUJILLO	6	6,869	8,528	7,865	1,659	0,664
IES MARÍA ROSA ALONSO	5	5,695	7,478	6,765	1,783	0,713
IES MENCEY ACAYMO	28	7,040	7,783	7,485	0,742	0,297
IES MENCEY BENCOMO	53	6,369	7,733	7,187	1,364	0,546
IES OFRA	9	6,335	7,857	7,248	1,522	0,609
IES PADRE ANCHIETA	22	6,343	8,195	7,454	1,852	0,741
IES PROFESOR MARTÍN MIRANDA	38	5,979	7,945	7,158	1,966	0,786
IES PUERTO DE LA CRUZ - TELESFORO BRAV	33	6,610	7,886	7,375	1,276	0,511
IES PUNTA LARGA	55	6,991	8,052	7,627	1,062	0,425
IES PUNTAGORDA	12	6,981	8,157	7,686	1,176	0,470
IES RAFAEL AROZARENA	53	6,667	7,387	7,099	0,720	0,288
IES REALEJOS	46	6,613	8,056	7,479	1,442	0,577
IES SABINO BERTHELOT	16	6,495	7,721	7,231	1,226	0,490
IES SAN ANDRÉS	7	5,425	8,540	7,294	3,115	1,246
IES SAN BENITO	53	6,755	8,123	7,576	1,368	0,547
IES SAN JUAN DE LA RAMBLA	9	5,966	8,237	7,328	2,271	0,908
IES SAN MARCOS	32	6,421	7,704	7,191	1,283	0,513
IES SAN MATÍAS	25	6,780	8,476	7,797	1,696	0,678
IES SAN MIGUEL	33	6,257	8,123	7,376	1,866	0,747
IES SAN SEBASTIÁN DE LA GOMERA	84	6,851	7,697	7,359	0,846	0,339

PRUEBAS DE ACCESO JUNIO 2018 MEDIA DE LAS PRUEBAS POR CENTRO

CENTRO	Nº aptos	Prueba	Expte.	Final	Exp-Pru	Exp-Final
IES SANTA ANA	50	6,923	7,916	7,519	0,993	0,397
IES SANTA ÚRSULA	35	7,428	8,092	7,827	0,664	0,266
IES TACORONTE - ÓSCAR DOMÍNGUEZ	69	6,948	8,037	7,601	1,088	0,435
IES TAMAIMO	31	6,604	8,052	7,473	1,448	0,579
IES TEGUESTE	71	7,273	8,050	7,739	0,777	0,311
IES TEOBALDO POWER	94	6,641	7,827	7,353	1,186	0,474
IES TOMÁS DE IRIARTE	14	5,586	7,231	6,573	1,644	0,658
IES VALLE GUERRA	25	6,861	7,965	7,523	1,104	0,442
IES VIERA Y CLAVIJO	169	7,267	8,107	7,771	0,840	0,336
IES VILLA DE MAZO	12	5,971	7,293	6,764	1,322	0,529
IES VILLALBA HERVÁS	85	6,778	7,625	7,286	0,847	0,339
IES VIRGEN DE CANDELARIA	8	5,903	8,014	7,169	2,111	0,845
SEMINARIO DIOCESANO	4	5,255	7,055	6,335	1,800	0,720

PRUEBAS DE ACCESO JUNIO 2018 MEDIA DE ASIGNAT POR CENTRO

C.E.P.A. COMARCA NORDESTE DE TENERIFE

ASIGNATURA	Nº Exámenes	Centro	General	Diferencia
HISTORIA DE ESPAÑA	5	4,216	6,282	-2,066
INGLÉS	5	5,370	6,985	-1,615
LATÍN II	1	3,980	6,254	-2,274
LENGUA CASTELLANA Y LITERATURA II	5	6,760	7,589	-0,829
MATEMÁTICAS II	4	3,125	5,222	-2,097

Específicas

BIOLOGÍA	1	4,100	7,290	-3,190
GEOGRAFÍA	1	5,750	6,177	-0,427
HISTORIA DEL ARTE	1	5,400	6,129	-0,729
QUÍMICA	1	0,300	5,486	-5,186

PRUEBAS DE ACCESO JUNIO 2018 MEDIA DE ASIGNAT POR CENTRO

CEAD LAS PALMAS (RADIO ECCA)

ASIGNATURA	Nº Exámenes	Centro	General	Diferencia
HISTORIA DE ESPAÑA	5	4,610	6,282	-1,672
INGLÉS	5	4,700	6,985	-2,285
LATÍN II	3	4,957	6,254	-1,297
LENGUA CASTELLANA Y LITERATURA II	5	4,660	7,589	-2,929
MATEMÁTICAS APLICADAS A LAS CIENCIAS	1	7,250	5,467	1,783
MATEMÁTICAS II	1	7,250	5,222	2,028

Específicas

GEOGRAFÍA	4	2,063	6,177	-4,114
HISTORIA DE LA FILOSOFÍA	3	5,833	6,433	-0,599

PRUEBAS DE ACCESO JUNIO 2018 MEDIA DE ASIGNAT POR CENTRO

CEAD SANTA CRUZ DE TENERIFE MERCEDES PINTO

ASIGNATURA	Nº Exámenes	Centro	General	Diferencia
FUNDAMENTOS DEL ARTE II	4	6,208	7,974	-1,767
HISTORIA DE ESPAÑA	18	4,316	6,282	-1,966
INGLÉS	18	4,202	6,985	-2,782
LATÍN II	4	5,115	6,254	-1,139
LENGUA CASTELLANA Y LITERATURA II	18	6,622	7,589	-0,967
MATEMÁTICAS APLICADAS A LAS CIENCIAS	6	1,730	5,467	-3,737
MATEMÁTICAS II	2	4,500	5,222	-0,722

Específicas

BIOLOGÍA	2	5,395	7,290	-1,895
CULTURA AUDIOVISUAL II	3	6,077	7,580	-1,503
DISEÑO	3	5,500	7,233	-1,733
ECONOMÍA DE LA EMPRESA	5	3,614	6,078	-2,464
GEOGRAFÍA	4	4,250	6,177	-1,927
HISTORIA DE LA FILOSOFÍA	2	0,375	6,433	-6,058
HISTORIA DEL ARTE	2	5,525	6,129	-0,604
QUÍMICA	1	4,000	5,486	-1,486

PRUEBAS DE ACCESO JUNIO 2018 MEDIA DE ASIGNAT POR CENTRO

CENTRO SUPERIOR DE FORMACIÓN EUROPEA SUR (CESUR)

ASIGNATURA	Nº Exámenes	Centro	General	Diferencia
------------	-------------	--------	---------	------------

Específicas

BIOLOGÍA	5	5,340	7,290	-1,950
FÍSICA	1	0,900	5,308	-4,408
GEOGRAFÍA	1	3,250	6,177	-2,927
QUÍMICA	3	8,093	5,486	2,607

PRUEBAS DE ACCESO JUNIO 2018 MEDIA DE ASIGNAT POR CENTRO

CIFP CÉSAR MANRIQUE

ASIGNATURA	Nº Exámenes	Centro	General	Diferencia
------------	-------------	--------	---------	------------

Específicas

BIOLOGÍA	1	8,250	7,290	0,960
CULTURA AUDIOVISUAL II	2	6,950	7,580	-0,630
ECONOMÍA DE LA EMPRESA	3	7,960	6,078	1,882
GEOGRAFÍA	1	6,500	6,177	0,323
HISTORIA DE LA FILOSOFÍA	2	5,125	6,433	-1,308
HISTORIA DEL ARTE	2	5,825	6,129	-0,304
QUÍMICA	2	4,715	5,486	-0,771

PRUEBAS DE ACCESO JUNIO 2018 MEDIA DE ASIGNAT POR CENTRO

CIFP La Laguna

ASIGNATURA	Nº Exámenes	Centro	General	Diferencia
Específicas				
BIOLOGÍA	1	9,150	7,290	1,860
HISTORIA DE LA FILOSOFÍA	1	8,500	6,433	2,067
QUÍMICA	1	0,150	5,486	-5,336

PRUEBAS DE ACCESO JUNIO 2018 MEDIA DE ASIGNAT POR CENTRO

CIFP LAS INDIAS

ASIGNATURA	Nº Exámenes	Centro	General	Diferencia
HISTORIA DE ESPAÑA	1	4,750	6,282	-1,532
INGLÉS	1	5,200	6,985	-1,785
LENGUA CASTELLANA Y LITERATURA II	1	7,250	7,589	-0,339
MATEMÁTICAS II	1	2,750	5,222	-2,472

Específicas

BIOLOGÍA	3	6,450	7,290	-0,840
FÍSICA	1	3,700	5,308	-1,608
QUÍMICA	5	3,336	5,486	-2,150

PRUEBAS DE ACCESO JUNIO 2018 MEDIA DE ASIGNAT POR CENTRO

COLEGIO HISPANO INGLÉS

ASIGNATURA	Nº Exámenes	Centro	General	Diferencia
HISTORIA DE ESPAÑA	56	6,529	6,282	0,247
INGLÉS	56	8,454	6,985	1,469
LATÍN II	8	5,804	6,254	-0,450
LENGUA CASTELLANA Y LITERATURA II	56	8,177	7,589	0,587
MATEMÁTICAS APLICADAS A LAS CIENCIAS	12	7,688	5,467	2,221
MATEMÁTICAS II	36	5,111	5,222	-0,111

Específicas

ALEMÁN	1	8,350	8,669	-0,319
BIOLOGÍA	19	8,154	7,290	0,863
CULTURA AUDIOVISUAL II	3	7,880	7,580	0,300
DIBUJO TÉCNICO II	16	5,375	6,247	-0,872
DISEÑO	3	5,417	7,233	-1,817
ECONOMÍA DE LA EMPRESA	12	7,692	6,078	1,614
FÍSICA	17	5,068	5,308	-0,240
FRANCÉS	1	9,250	8,577	0,673
GEOGRAFÍA	17	6,397	6,177	0,220
HISTORIA DE LA FILOSOFÍA	6	4,542	6,433	-1,891
ITALIANO	1	8,800	8,712	0,088
QUÍMICA	22	7,175	5,486	1,689

PRUEBAS DE ACCESO JUNIO 2018 MEDIA DE ASIGNAT POR CENTRO

COLEGIO ALEMÁN

ASIGNATURA	Nº Exámenes	Centro	General	Diferencia
------------	-------------	--------	---------	------------

Específicas

BIOLOGÍA	2	7,650	7,290	0,360
INGLÉS	1	10,000	8,863	1,138
QUÍMICA	1	3,100	5,486	-2,386

PRUEBAS DE ACCESO JUNIO 2018 MEDIA DE ASIGNAT POR CENTRO

COLEGIO CASA AZUL

ASIGNATURA	Nº Exámenes	Centro	General	Diferencia
HISTORIA DE ESPAÑA	43	6,615	6,282	0,333
INGLÉS	43	8,108	6,985	1,123
LATÍN II	3	7,987	6,254	1,733
LENGUA CASTELLANA Y LITERATURA II	43	7,365	7,589	-0,224
MATEMÁTICAS APLICADAS A LAS CIENCIAS	14	6,321	5,467	0,855
MATEMÁTICAS II	26	4,979	5,222	-0,243

Específicas

BIOLOGÍA	21	7,866	7,290	0,576
DIBUJO TÉCNICO II	6	7,125	6,247	0,878
ECONOMÍA DE LA EMPRESA	16	5,765	6,078	-0,313
FÍSICA	12	5,488	5,308	0,180
GEOGRAFÍA	11	6,136	6,177	-0,041
GEOLOGÍA	2	6,050	4,357	1,693
GRIEGO II	2	8,300	6,854	1,446
HISTORIA DE LA FILOSOFÍA	7	6,143	6,433	-0,290
HISTORIA DEL ARTE	1	5,000	6,129	-1,129
QUÍMICA	23	4,727	5,486	-0,759

PRUEBAS DE ACCESO JUNIO 2018 MEDIA DE ASIGNAT POR CENTRO

COLEGIO CISNEROS ALTER

ASIGNATURA	Nº Exámenes	Centro	General	Diferencia
HISTORIA DE ESPAÑA	42	6,917	6,282	0,635
INGLÉS	42	6,984	6,985	-0,001
LENGUA CASTELLANA Y LITERATURA II	42	8,074	7,589	0,485
MATEMÁTICAS APLICADAS A LAS CIENCIAS	10	5,235	5,467	-0,232
MATEMÁTICAS II	32	6,156	5,222	0,934

Específicas

BIOLOGÍA	24	7,943	7,290	0,652
DIBUJO TÉCNICO II	7	8,250	6,247	2,003
ECONOMÍA DE LA EMPRESA	10	7,134	6,078	1,056
FÍSICA	8	6,200	5,308	0,892
GEOGRAFÍA	10	6,850	6,177	0,673
HISTORIA DE LA FILOSOFÍA	5	7,900	6,433	1,467
QUÍMICA	23	5,344	5,486	-0,142

PRUEBAS DE ACCESO JUNIO 2018 MEDIA DE ASIGNAT POR CENTRO

COLEGIO COSTA ADEJE

ASIGNATURA	Nº Exámenes	Centro	General	Diferencia
HISTORIA DE ESPAÑA	37	5,983	6,282	-0,299
INGLÉS	37	8,374	6,985	1,390
LATÍN II	5	4,000	6,254	-2,254
LENGUA CASTELLANA Y LITERATURA II	37	7,592	7,589	0,003
MATEMÁTICAS APLICADAS A LAS CIENCIAS	17	6,921	5,467	1,454
MATEMÁTICAS II	15	5,777	5,222	0,556

Específicas

ALEMÁN	1	9,410	8,669	0,741
BIOLOGÍA	6	6,638	7,290	-0,652
DIBUJO TÉCNICO II	6	5,958	6,247	-0,289
ECONOMÍA DE LA EMPRESA	9	6,459	6,078	0,381
FÍSICA	9	6,156	5,308	0,848
GEOGRAFÍA	3	6,377	6,177	0,200
HISTORIA DE LA FILOSOFÍA	3	8,417	6,433	1,984
HISTORIA DEL ARTE	3	7,183	6,129	1,055
QUÍMICA	5	4,358	5,486	-1,128

PRUEBAS DE ACCESO JUNIO 2018 MEDIA DE ASIGNAT POR CENTRO

COLEGIO DECROLY

ASIGNATURA	Nº Exámenes	Centro	General	Diferencia
HISTORIA DE ESPAÑA	9	4,750	6,282	-1,532
INGLÉS	9	6,278	6,985	-0,707
LENGUA CASTELLANA Y LITERATURA II	9	6,844	7,589	-0,745
MATEMÁTICAS APLICADAS A LAS CIENCIAS	4	5,625	5,467	0,158
MATEMÁTICAS II	5	4,550	5,222	-0,672

Específicas

BIOLOGÍA	5	5,870	7,290	-1,420
ECONOMÍA DE LA EMPRESA	3	6,873	6,078	0,795
FÍSICA	4	5,620	5,308	0,312
HISTORIA DE LA FILOSOFÍA	4	6,750	6,433	0,317
HISTORIA DEL ARTE	2	5,100	6,129	-1,029
QUÍMICA	1	5,200	5,486	-0,286

PRUEBAS DE ACCESO JUNIO 2018 MEDIA DE ASIGNAT POR CENTRO

COLEGIO DOMINICAS

ASIGNATURA	Nº Exámenes	Centro	General	Diferencia
HISTORIA DE ESPAÑA	56	7,706	6,282	1,424
INGLÉS	56	7,867	6,985	0,882
LENGUA CASTELLANA Y LITERATURA II	56	8,083	7,589	0,493
MATEMÁTICAS APLICADAS A LAS CIENCIAS	12	7,750	5,467	2,283
MATEMÁTICAS II	44	4,906	5,222	-0,316

Específicas

BIOLOGÍA	15	7,574	7,290	0,284
DIBUJO TÉCNICO II	22	7,182	6,247	0,935
ECONOMÍA DE LA EMPRESA	14	6,386	6,078	0,308
FÍSICA	26	6,122	5,308	0,814
GEOGRAFÍA	6	6,083	6,177	-0,094
HISTORIA DE LA FILOSOFÍA	7	7,447	6,433	1,014
HISTORIA DEL ARTE	3	7,617	6,129	1,488
QUÍMICA	20	7,223	5,486	1,736

PRUEBAS DE ACCESO JUNIO 2018 MEDIA DE ASIGNAT POR CENTRO

COLEGIO ESCUELAS PÍAS

ASIGNATURA	Nº Exámenes	Centro	General	Diferencia
HISTORIA DE ESPAÑA	35	7,372	6,282	1,090
INGLÉS	35	7,967	6,985	0,983
LENGUA CASTELLANA Y LITERATURA II	35	7,978	7,589	0,389
MATEMÁTICAS APLICADAS A LAS CIENCIAS	16	7,222	5,467	1,755
MATEMÁTICAS II	19	8,163	5,222	2,941

Específicas

ALEMÁN	1	8,250	8,669	-0,419
BIOLOGÍA	12	7,435	7,290	0,145
DIBUJO TÉCNICO II	5	6,500	6,247	0,253
ECONOMÍA DE LA EMPRESA	14	7,450	6,078	1,372
FÍSICA	10	7,732	5,308	2,424
GEOGRAFÍA	16	6,828	6,177	0,651
HISTORIA DEL ARTE	4	4,775	6,129	-1,354
ITALIANO	1	7,400	8,712	-1,312
QUÍMICA	15	8,055	5,486	2,568

PRUEBAS DE ACCESO JUNIO 2018 MEDIA DE ASIGNAT POR CENTRO

COLEGIO HISPANO BRITÁNICO

ASIGNATURA	Nº Exámenes	Centro	General	Diferencia
HISTORIA DE ESPAÑA	43	7,853	6,282	1,571
INGLÉS	43	8,266	6,985	1,282
LENGUA CASTELLANA Y LITERATURA II	43	8,603	7,589	1,014
MATEMÁTICAS APLICADAS A LAS CIENCIAS	9	6,261	5,467	0,794
MATEMÁTICAS II	34	5,641	5,222	0,419

Específicas

BIOLOGÍA	16	8,493	7,290	1,203
DIBUJO TÉCNICO II	12	8,000	6,247	1,753
ECONOMÍA DE LA EMPRESA	9	6,477	6,078	0,399
FÍSICA	8	4,450	5,308	-0,858
GEOGRAFÍA	5	6,950	6,177	0,773
HISTORIA DE LA FILOSOFÍA	14	7,009	6,433	0,577
HISTORIA DEL ARTE	6	8,908	6,129	2,780
QUÍMICA	16	5,753	5,486	0,266

PRUEBAS DE ACCESO JUNIO 2018 MEDIA DE ASIGNAT POR CENTRO

COLEGIO HOGAR ESCUELA MARÍA AUXILIADORA

ASIGNATURA	Nº Exámenes	Centro	General	Diferencia
HISTORIA DE ESPAÑA	10	7,075	6,282	0,793
INGLÉS	10	7,225	6,985	0,240
LATÍN II	4	8,475	6,254	2,221
LENGUA CASTELLANA Y LITERATURA II	10	8,095	7,589	0,506
MATEMÁTICAS II	6	3,875	5,222	-1,347

Específicas

BIOLOGÍA	6	7,942	7,290	0,651
FÍSICA	2	4,600	5,308	-0,708
HISTORIA DE LA FILOSOFÍA	4	8,000	6,433	1,567
HISTORIA DEL ARTE	1	2,150	6,129	-3,979
QUÍMICA	7	7,030	5,486	1,544

PRUEBAS DE ACCESO JUNIO 2018 MEDIA DE ASIGNAT POR CENTRO

COLEGIO JULES VERNE

ASIGNATURA	Nº Exámenes	Centro	General	Diferencia
FRANCÉS	3	9,167	7,318	1,848
HISTORIA DE ESPAÑA	3	9,000	6,282	2,718
LENGUA CASTELLANA Y LITERATURA II	3	7,667	7,589	0,077
MATEMÁTICAS II	3	5,833	5,222	0,612

Específicas

BIOLOGÍA	8	8,685	7,290	1,395
DIBUJO TÉCNICO II	1	7,500	6,247	1,253
ECONOMÍA DE LA EMPRESA	8	6,054	6,078	-0,024
FÍSICA	3	6,533	5,308	1,225
HISTORIA DE LA FILOSOFÍA	7	8,269	6,433	1,836
QUÍMICA	8	7,556	5,486	2,070

PRUEBAS DE ACCESO JUNIO 2018 MEDIA DE ASIGNAT POR CENTRO

COLEGIO LA SALLE SAN ILDEFONSO

ASIGNATURA	Nº Exámenes	Centro	General	Diferencia
HISTORIA DE ESPAÑA	110	6,803	6,282	0,521
INGLÉS	110	7,812	6,985	0,827
LATÍN II	8	6,703	6,254	0,449
LENGUA CASTELLANA Y LITERATURA II	110	7,391	7,589	-0,199
MATEMÁTICAS APLICADAS A LAS CIENCIAS	23	4,520	5,467	-0,947
MATEMÁTICAS II	79	5,818	5,222	0,596

Específicas

ALEMÁN	1	7,200	8,669	-1,469
BIOLOGÍA	46	7,959	7,290	0,668
CULTURA AUDIOVISUAL II	1	6,200	7,580	-1,380
DIBUJO TÉCNICO II	24	7,281	6,247	1,034
DISEÑO	3	6,667	7,233	-0,567
ECONOMÍA DE LA EMPRESA	32	5,426	6,078	-0,652
FÍSICA	48	4,863	5,308	-0,445
GEOGRAFÍA	22	6,420	6,177	0,244
HISTORIA DE LA FILOSOFÍA	16	7,055	6,433	0,622
HISTORIA DEL ARTE	9	6,372	6,129	0,244
ITALIANO	1	9,000	8,712	0,288
QUÍMICA	53	5,658	5,486	0,171

PRUEBAS DE ACCESO JUNIO 2018 MEDIA DE ASIGNAT POR CENTRO

COLEGIO LUTHER KING LA LAGUNA

ASIGNATURA	Nº Exámenes	Centro	General	Diferencia
HISTORIA DE ESPAÑA	75	6,776	6,282	0,494
INGLÉS	75	8,069	6,985	1,084
LENGUA CASTELLANA Y LITERATURA II	75	7,866	7,589	0,277
MATEMÁTICAS APLICADAS A LAS CIENCIAS	24	6,541	5,467	1,074
MATEMÁTICAS II	51	7,014	5,222	1,792

Específicas

BIOLOGÍA	29	7,283	7,290	-0,007
CULTURA AUDIOVISUAL II	1	7,950	7,580	0,370
DIBUJO TÉCNICO II	12	7,646	6,247	1,399
ECONOMÍA DE LA EMPRESA	22	6,601	6,078	0,523
FÍSICA	23	5,227	5,308	-0,081
GEOGRAFÍA	17	6,626	6,177	0,449
HISTORIA DE LA FILOSOFÍA	5	8,600	6,433	2,167
QUÍMICA	38	6,003	5,486	0,517

PRUEBAS DE ACCESO JUNIO 2018 MEDIA DE ASIGNAT POR CENTRO

COLEGIO LUTHER KING SUR

ASIGNATURA	Nº Exámenes	Centro	General	Diferencia
HISTORIA DE ESPAÑA	79	7,135	6,282	0,853
INGLÉS	79	8,020	6,985	1,035
LATÍN II	10	6,463	6,254	0,209
LENGUA CASTELLANA Y LITERATURA II	79	7,457	7,589	-0,133
MATEMÁTICAS APLICADAS A LAS CIENCIAS	32	7,114	5,467	1,647
MATEMÁTICAS II	36	6,875	5,222	1,653

Específicas

BIOLOGÍA	26	7,494	7,290	0,204
DIBUJO TÉCNICO II	13	8,183	6,247	1,936
ECONOMÍA DE LA EMPRESA	32	6,964	6,078	0,886
FÍSICA	12	6,288	5,308	0,980
FRANCÉS	1	9,250	8,577	0,673
GEOGRAFÍA	37	6,892	6,177	0,715
HISTORIA DE LA FILOSOFÍA	18	7,396	6,433	0,963
HISTORIA DEL ARTE	8	5,525	6,129	-0,604
QUÍMICA	25	7,183	5,486	1,697

PRUEBAS DE ACCESO JUNIO 2018 MEDIA DE ASIGNAT POR CENTRO

COLEGIO NURYANA

ASIGNATURA	Nº Exámenes	Centro	General	Diferencia
------------	-------------	--------	---------	------------

FUNDAMENTOS DEL ARTE II	15	9,523	7,974	1,549
HISTORIA DE ESPAÑA	78	6,873	6,282	0,591
INGLÉS	78	7,283	6,985	0,299
LATÍN II	4	6,208	6,254	-0,046
LENGUA CASTELLANA Y LITERATURA II	78	7,851	7,589	0,262
MATEMÁTICAS APLICADAS A LAS CIENCIAS	15	6,430	5,467	0,963
MATEMÁTICAS II	44	6,546	5,222	1,324

Específicas

ARTES ESCÉNICAS	7	7,686	6,744	0,942
BIOLOGÍA	22	7,515	7,290	0,225
CULTURA AUDIOVISUAL II	16	8,121	7,580	0,541
DIBUJO TÉCNICO II	11	5,568	6,247	-0,679
DISEÑO	9	6,750	7,233	-0,483
ECONOMÍA DE LA EMPRESA	13	7,320	6,078	1,242
FÍSICA	18	6,378	5,308	1,070
FRANCÉS	1	8,500	8,577	-0,077
GEOGRAFÍA	10	6,700	6,177	0,523
GEOLOGÍA	3	4,450	4,357	0,093
HISTORIA DE LA FILOSOFÍA	8	7,156	6,433	0,724
HISTORIA DEL ARTE	2	8,175	6,129	2,046
QUÍMICA	28	6,595	5,486	1,109

PRUEBAS DE ACCESO JUNIO 2018 MEDIA DE ASIGNAT POR CENTRO

COLEGIO PUREZA DE MARÍA LOS REALEJOS

ASIGNATURA	Nº Exámenes	Centro	General	Diferencia
HISTORIA DE ESPAÑA	53	6,823	6,282	0,541
INGLÉS	53	7,194	6,985	0,210
LENGUA CASTELLANA Y LITERATURA II	53	7,375	7,589	-0,214
MATEMÁTICAS APLICADAS A LAS CIENCIAS	24	5,235	5,467	-0,231
MATEMÁTICAS II	29	4,715	5,222	-0,507

Específicas

BIOLOGÍA	16	7,076	7,290	-0,214
DIBUJO TÉCNICO II	13	7,096	6,247	0,849
ECONOMÍA DE LA EMPRESA	19	7,066	6,078	0,988
FÍSICA	12	5,048	5,308	-0,260
GEOGRAFÍA	7	6,411	6,177	0,235
HISTORIA DE LA FILOSOFÍA	24	6,370	6,433	-0,063
QUÍMICA	14	3,964	5,486	-1,522

PRUEBAS DE ACCESO JUNIO 2018 MEDIA DE ASIGNAT POR CENTRO

COLEGIO PUREZA DE MARÍA SANTA CRUZ DE TENERIFE

ASIGNATURA	Nº Exámenes	Centro	General	Diferencia
HISTORIA DE ESPAÑA	68	8,291	6,282	2,009
INGLÉS	68	8,286	6,985	1,301
LATÍN II	6	6,888	6,254	0,635
LENGUA CASTELLANA Y LITERATURA II	68	8,310	7,589	0,720
MATEMÁTICAS APLICADAS A LAS CIENCIAS	21	7,621	5,467	2,155
MATEMÁTICAS II	41	7,821	5,222	2,599

Específicas

BIOLOGÍA	30	8,385	7,290	1,095
CULTURA AUDIOVISUAL II	1	8,150	7,580	0,570
DIBUJO TÉCNICO II	10	8,025	6,247	1,778
ECONOMÍA DE LA EMPRESA	27	8,249	6,078	2,171
FÍSICA	14	6,993	5,308	1,685
FRANCÉS	2	9,625	8,577	1,048
GEOGRAFÍA	19	7,947	6,177	1,770
HISTORIA DE LA FILOSOFÍA	1	6,750	6,433	0,317
QUÍMICA	32	6,940	5,486	1,454

PRUEBAS DE ACCESO JUNIO 2018 MEDIA DE ASIGNAT POR CENTRO

COLEGIO SAN JUAN BOSCO

ASIGNATURA	Nº Exámenes	Centro	General	Diferencia
HISTORIA DE ESPAÑA	32	5,164	6,282	-1,118
INGLÉS	32	6,400	6,985	-0,585
LATÍN II	7	6,296	6,254	0,042
LENGUA CASTELLANA Y LITERATURA II	32	7,700	7,589	0,111
MATEMÁTICAS APLICADAS A LAS CIENCIAS	9	3,001	5,467	-2,466
MATEMÁTICAS II	16	4,477	5,222	-0,745

Específicas

BIOLOGÍA	5	7,112	7,290	-0,178
DIBUJO TÉCNICO II	7	3,893	6,247	-2,354
ECONOMÍA DE LA EMPRESA	13	4,825	6,078	-1,253
FÍSICA	7	4,937	5,308	-0,371
GEOGRAFÍA	8	4,969	6,177	-1,208
HISTORIA DE LA FILOSOFÍA	17	6,618	6,433	0,185
HISTORIA DEL ARTE	3	5,050	6,129	-1,079
QUÍMICA	7	4,766	5,486	-0,721

PRUEBAS DE ACCESO JUNIO 2018 MEDIA DE ASIGNAT POR CENTRO

COLEGIO VIRGEN DEL MAR

ASIGNATURA	Nº Exámenes	Centro	General	Diferencia
HISTORIA DE ESPAÑA	13	6,827	6,282	0,545
INGLÉS	13	8,538	6,985	1,554
LENGUA CASTELLANA Y LITERATURA II	13	8,546	7,589	0,957
MATEMÁTICAS APLICADAS A LAS CIENCIAS	5	8,200	5,467	2,733
MATEMÁTICAS II	8	3,906	5,222	-1,315

Específicas

BIOLOGÍA	7	8,219	7,290	0,928
DIBUJO TÉCNICO II	2	9,375	6,247	3,128
ECONOMÍA DE LA EMPRESA	5	7,182	6,078	1,104
FÍSICA	2	6,775	5,308	1,467
GEOGRAFÍA	5	6,226	6,177	0,049
QUÍMICA	7	5,461	5,486	-0,025

PRUEBAS DE ACCESO JUNIO 2018 MEDIA DE ASIGNAT POR CENTRO

CPFP ABAD SERRADOR

ASIGNATURA	Nº Exámenes	Centro	General	Diferencia
Específicas				
BIOLOGÍA	13	6,922	7,290	-0,369
QUÍMICA	14	3,868	5,486	-1,619

PRUEBAS DE ACCESO JUNIO 2018 MEDIA DE ASIGNAT POR CENTRO

CPFP DENTAL TRAINER

ASIGNATURA	Nº Exámenes	Centro	General	Diferencia
------------	-------------	--------	---------	------------

Específicas

BIOLOGÍA	14	6,297	7,290	-0,993
FÍSICA	1	1,700	5,308	-3,608
QUÍMICA	12	2,341	5,486	-3,146

PRUEBAS DE ACCESO JUNIO 2018 MEDIA DE ASIGNAT POR CENTRO

CPFP ESCUELA HOTEL SANTA CRUZ

ASIGNATURA	Nº Exámenes	Centro	General	Diferencia
-------------------	--------------------	---------------	----------------	-------------------

Específicas

ECONOMÍA DE LA EMPRESA	1	8,200	6,078	2,122
GEOGRAFÍA	1	10,000	6,177	3,823

PRUEBAS DE ACCESO JUNIO 2018 MEDIA DE ASIGNAT POR CENTRO

CPFP GRUPO DENTAZUL, S.L.

ASIGNATURA	Nº Exámenes	Centro	General	Diferencia
Específicas				
BIOLOGÍA	7	6,271	7,290	-1,019
QUÍMICA	7	3,483	5,486	-2,004

PRUEBAS DE ACCESO JUNIO 2018 MEDIA DE ASIGNAT POR CENTRO

ESCUELA DE ARTE FERNANDO ESTÉVEZ

ASIGNATURA	Nº Exámenes	Centro	General	Diferencia
FUNDAMENTOS DEL ARTE II	48	8,595	7,974	0,621
HISTORIA DE ESPAÑA	48	5,911	6,282	-0,371
INGLÉS	48	7,818	6,985	0,833
LENGUA CASTELLANA Y LITERATURA II	48	7,461	7,589	-0,128

Específicas

CULTURA AUDIOVISUAL II	39	7,713	7,580	0,133
DIBUJO TÉCNICO II	6	4,458	6,247	-1,789
DISEÑO	39	7,788	7,233	0,555
FRANCÉS	1	8,250	8,577	-0,327
HISTORIA DE LA FILOSOFÍA	2	5,250	6,433	-1,183
HISTORIA DEL ARTE	12	4,805	6,129	-1,324

PRUEBAS DE ACCESO JUNIO 2018 MEDIA DE ASIGNAT POR CENTRO

ESCUELA DE ARTE MANOLO BLAHNIK

ASIGNATURA	Nº Exámenes	Centro	General	Diferencia
------------	-------------	--------	---------	------------

FUNDAMENTOS DEL ARTE II	21	7,919	7,974	-0,055
HISTORIA DE ESPAÑA	21	4,667	6,282	-1,615
INGLÉS	21	5,248	6,985	-1,737
LENGUA CASTELLANA Y LITERATURA II	21	6,893	7,589	-0,697

Específicas

ARTES ESCÉNICAS	5	7,750	6,744	1,006
CULTURA AUDIOVISUAL II	21	8,027	7,580	0,447
DISEÑO	16	7,993	7,233	0,759
ITALIANO	1	8,880	8,712	0,168

PRUEBAS DE ACCESO JUNIO 2018 MEDIA DE ASIGNAT POR CENTRO

IES ADEJE

ASIGNATURA	Nº Exámenes	Centro	General	Diferencia
HISTORIA DE ESPAÑA	102	6,212	6,282	-0,070
INGLÉS	102	6,730	6,985	-0,254
LATÍN II	11	6,314	6,254	0,060
LENGUA CASTELLANA Y LITERATURA II	102	7,419	7,589	-0,170
MATEMÁTICAS APLICADAS A LAS CIENCIAS	21	5,340	5,467	-0,127
MATEMÁTICAS II	70	4,281	5,222	-0,941

Específicas

ALEMÁN	1	8,600	8,669	-0,069
BIOLOGÍA	39	7,225	7,290	-0,065
CULTURA AUDIOVISUAL II	1	8,200	7,580	0,620
DIBUJO TÉCNICO II	21	7,494	6,247	1,247
ECONOMÍA DE LA EMPRESA	28	5,628	6,078	-0,450
FÍSICA	19	5,381	5,308	0,073
FRANCÉS	1	9,650	8,577	1,073
GEOGRAFÍA	24	6,266	6,177	0,089
GRIEGO II	2	8,545	6,854	1,691
HISTORIA DE LA FILOSOFÍA	2	7,750	6,433	1,317
HISTORIA DEL ARTE	9	6,161	6,129	0,032
ITALIANO	1	9,350	8,712	0,638
QUÍMICA	37	4,739	5,486	-0,748

PRUEBAS DE ACCESO JUNIO 2018 MEDIA DE ASIGNAT POR CENTRO

IES AGUSTÍN DE BETANCOURT

ASIGNATURA	Nº Exámenes	Centro	General	Diferencia
HISTORIA DE ESPAÑA	48	5,346	6,282	-0,936
INGLÉS	48	6,621	6,985	-0,364
LATÍN II	17	6,462	6,254	0,209
LENGUA CASTELLANA Y LITERATURA II	48	6,872	7,589	-0,717
MATEMÁTICAS APLICADAS A LAS CIENCIAS	10	5,670	5,467	0,203
MATEMÁTICAS II	21	3,537	5,222	-1,685

Específicas

BIOLOGÍA	15	5,813	7,290	-1,477
CULTURA AUDIOVISUAL II	1	8,100	7,580	0,520
DIBUJO TÉCNICO II	3	8,167	6,247	1,919
ECONOMÍA DE LA EMPRESA	7	4,963	6,078	-1,115
FÍSICA	5	3,456	5,308	-1,852
GEOGRAFÍA	4	5,188	6,177	-0,989
HISTORIA DE LA FILOSOFÍA	8	5,063	6,433	-1,370
HISTORIA DEL ARTE	2	4,325	6,129	-1,804
QUÍMICA	16	3,543	5,486	-1,944

PRUEBAS DE ACCESO JUNIO 2018 MEDIA DE ASIGNAT POR CENTRO

IES ALCALÁ

ASIGNATURA	Nº Exámenes	Centro	General	Diferencia
HISTORIA DE ESPAÑA	46	5,541	6,282	-0,741
INGLÉS	46	6,102	6,985	-0,883
LATÍN II	6	5,642	6,254	-0,612
LENGUA CASTELLANA Y LITERATURA II	46	7,247	7,589	-0,342
MATEMÁTICAS APLICADAS A LAS CIENCIAS	13	5,988	5,467	0,522
MATEMÁTICAS II	27	4,433	5,222	-0,789

Específicas

BIOLOGÍA	14	6,214	7,290	-1,076
CULTURA AUDIOVISUAL II	1	5,600	7,580	-1,980
DIBUJO TÉCNICO II	9	6,139	6,247	-0,108
DISEÑO	1	7,000	7,233	-0,233
ECONOMÍA DE LA EMPRESA	8	5,525	6,078	-0,553
FÍSICA	11	3,750	5,308	-1,558
FRANCÉS	3	8,417	8,577	-0,160
GEOGRAFÍA	15	5,400	6,177	-0,777
HISTORIA DE LA FILOSOFÍA	6	6,583	6,433	0,151
HISTORIA DEL ARTE	5	7,080	6,129	0,951
QUÍMICA	17	4,644	5,486	-0,842

PRUEBAS DE ACCESO JUNIO 2018 MEDIA DE ASIGNAT POR CENTRO

IES ALCALDE BERNABÉ RODRÍGUEZ

ASIGNATURA	Nº Exámenes	Centro	General	Diferencia
HISTORIA DE ESPAÑA	64	5,358	6,282	-0,925
INGLÉS	64	6,552	6,985	-0,433
LATÍN II	12	6,516	6,254	0,262
LENGUA CASTELLANA Y LITERATURA II	64	7,065	7,589	-0,524
MATEMÁTICAS APLICADAS A LAS CIENCIAS	20	5,877	5,467	0,410
MATEMÁTICAS II	32	4,104	5,222	-1,118

Específicas

BIOLOGÍA	18	6,831	7,290	-0,460
CULTURA AUDIOVISUAL II	1	6,500	7,580	-1,080
DIBUJO TÉCNICO II	5	7,526	6,247	1,279
DISEÑO	1	6,500	7,233	-0,733
ECONOMÍA DE LA EMPRESA	14	5,273	6,078	-0,805
FÍSICA	8	5,000	5,308	-0,308
FRANCÉS	1	8,300	8,577	-0,277
GEOGRAFÍA	18	5,444	6,177	-0,732
GEOLOGÍA	4	2,363	4,357	-1,994
GRIEGO II	4	7,663	6,854	0,808
HISTORIA DE LA FILOSOFÍA	11	5,080	6,433	-1,353
HISTORIA DEL ARTE	8	5,358	6,129	-0,771
QUÍMICA	19	6,150	5,486	0,664

PRUEBAS DE ACCESO JUNIO 2018 MEDIA DE ASIGNAT POR CENTRO

IES ALONSO PÉREZ DÍAZ

ASIGNATURA	Nº Exámenes	Centro	General	Diferencia
HISTORIA DE ESPAÑA	47	5,622	6,282	-0,660
INGLÉS	47	5,691	6,985	-1,294
LATÍN II	9	6,599	6,254	0,345
LENGUA CASTELLANA Y LITERATURA II	47	7,928	7,589	0,339
MATEMÁTICAS APLICADAS A LAS CIENCIAS	18	4,792	5,467	-0,675
MATEMÁTICAS II	20	4,673	5,222	-0,549

Específicas

BIOLOGÍA	16	6,590	7,290	-0,700
CULTURA AUDIOVISUAL II	2	7,975	7,580	0,395
DIBUJO TÉCNICO II	6	5,833	6,247	-0,414
ECONOMÍA DE LA EMPRESA	15	4,088	6,078	-1,990
FÍSICA	7	4,329	5,308	-0,979
GEOGRAFÍA	6	6,833	6,177	0,656
HISTORIA DE LA FILOSOFÍA	14	5,000	6,433	-1,433
HISTORIA DEL ARTE	8	7,188	6,129	1,059
QUÍMICA	15	5,306	5,486	-0,180

PRUEBAS DE ACCESO JUNIO 2018 MEDIA DE ASIGNAT POR CENTRO

IES ANAGA

ASIGNATURA	Nº Exámenes	Centro	General	Diferencia
HISTORIA DE ESPAÑA	54	6,483	6,282	0,201
INGLÉS	54	7,043	6,985	0,059
LATÍN II	8	7,326	6,254	1,072
LENGUA CASTELLANA Y LITERATURA II	54	7,815	7,589	0,225
MATEMÁTICAS APLICADAS A LAS CIENCIAS	21	5,329	5,467	-0,138
MATEMÁTICAS II	25	5,908	5,222	0,686

Específicas

BIOLOGÍA	16	6,242	7,290	-1,048
DIBUJO TÉCNICO II	5	8,250	6,247	2,003
DISEÑO	1	7,000	7,233	-0,233
ECONOMÍA DE LA EMPRESA	20	6,254	6,078	0,175
FÍSICA	7	7,321	5,308	2,013
FRANCÉS	2	8,875	8,577	0,298
GEOGRAFÍA	15	6,417	6,177	0,240
GRIEGO II	1	8,600	6,854	1,746
HISTORIA DE LA FILOSOFÍA	5	5,600	6,433	-0,833
HISTORIA DEL ARTE	5	6,350	6,129	0,221
QUÍMICA	16	5,023	5,486	-0,463

PRUEBAS DE ACCESO JUNIO 2018 MEDIA DE ASIGNAT POR CENTRO

IES ANDRÉS BELLO

ASIGNATURA	Nº Exámenes	Centro	General	Diferencia
FRANCÉS	1	4,000	7,318	-3,318
HISTORIA DE ESPAÑA	34	4,886	6,282	-1,396
INGLÉS	33	5,994	6,985	-0,991
LATÍN II	5	2,990	6,254	-3,264
LENGUA CASTELLANA Y LITERATURA II	34	6,345	7,589	-1,244
MATEMÁTICAS APLICADAS A LAS CIENCIAS	7	4,686	5,467	-0,781
MATEMÁTICAS II	22	4,056	5,222	-1,166

Específicas

BIOLOGÍA	14	6,682	7,290	-0,608
DIBUJO TÉCNICO II	4	3,500	6,247	-2,747
ECONOMÍA DE LA EMPRESA	6	4,935	6,078	-1,143
FÍSICA	4	3,663	5,308	-1,645
GEOGRAFÍA	1	5,250	6,177	-0,927
HISTORIA DE LA FILOSOFÍA	2	1,815	6,433	-4,618
QUÍMICA	16	4,278	5,486	-1,208

PRUEBAS DE ACCESO JUNIO 2018 MEDIA DE ASIGNAT POR CENTRO

IES ANTONIO GONZÁLEZ GONZÁLEZ

ASIGNATURA	Nº Exámenes	Centro	General	Diferencia
HISTORIA DE ESPAÑA	30	7,828	6,282	1,546
INGLÉS	30	7,258	6,985	0,274
LATÍN II	5	7,092	6,254	0,838
LENGUA CASTELLANA Y LITERATURA II	30	8,292	7,589	0,702
MATEMÁTICAS APLICADAS A LAS CIENCIAS	8	7,388	5,467	1,921
MATEMÁTICAS II	17	5,929	5,222	0,708

Específicas

BIOLOGÍA	12	8,017	7,290	0,726
CULTURA AUDIOVISUAL II	1	7,600	7,580	0,020
DIBUJO TÉCNICO II	2	6,750	6,247	0,503
ECONOMÍA DE LA EMPRESA	4	5,410	6,078	-0,668
FÍSICA	4	5,588	5,308	0,280
GEOGRAFÍA	3	7,250	6,177	1,073
HISTORIA DE LA FILOSOFÍA	6	7,333	6,433	0,901
QUÍMICA	14	5,990	5,486	0,504

PRUEBAS DE ACCESO JUNIO 2018 MEDIA DE ASIGNAT POR CENTRO

IES ARICO

ASIGNATURA	Nº Exámenes	Centro	General	Diferencia
HISTORIA DE ESPAÑA	17	5,765	6,282	-0,517
INGLÉS	17	6,071	6,985	-0,914
LENGUA CASTELLANA Y LITERATURA II	17	7,818	7,589	0,228
MATEMÁTICAS APLICADAS A LAS CIENCIAS	5	5,680	5,467	0,213
MATEMÁTICAS II	12	4,542	5,222	-0,680

Específicas

BIOLOGÍA	10	6,757	7,290	-0,533
ECONOMÍA DE LA EMPRESA	6	5,845	6,078	-0,233
FÍSICA	2	1,850	5,308	-3,458
GEOGRAFÍA	2	6,000	6,177	-0,177
HISTORIA DE LA FILOSOFÍA	8	8,656	6,433	2,224
QUÍMICA	6	4,875	5,486	-0,611

PRUEBAS DE ACCESO JUNIO 2018 MEDIA DE ASIGNAT POR CENTRO

IES BENITO PÉREZ ARMAS

ASIGNATURA	Nº Exámenes	Centro	General	Diferencia
FRANCÉS	2	8,025	7,318	0,707
HISTORIA DE ESPAÑA	19	5,138	6,282	-1,144
INGLÉS	17	6,747	6,985	-0,238
LATÍN II	8	7,219	6,254	0,965
LENGUA CASTELLANA Y LITERATURA II	19	7,263	7,589	-0,326
MATEMÁTICAS APLICADAS A LAS CIENCIAS	5	3,700	5,467	-1,767
MATEMÁTICAS II	6	3,858	5,222	-1,363

Específicas

BIOLOGÍA	5	7,620	7,290	0,330
ECONOMÍA DE LA EMPRESA	6	6,710	6,078	0,632
FÍSICA	1	5,000	5,308	-0,308
GEOGRAFÍA	8	5,344	6,177	-0,833
HISTORIA DE LA FILOSOFÍA	4	5,500	6,433	-0,933
HISTORIA DEL ARTE	7	5,029	6,129	-1,100
QUÍMICA	6	4,517	5,486	-0,970

PRUEBAS DE ACCESO JUNIO 2018 MEDIA DE ASIGNAT POR CENTRO

IES CABO BLANCO

ASIGNATURA	Nº Exámenes	Centro	General	Diferencia
HISTORIA DE ESPAÑA	67	6,659	6,282	0,377
INGLÉS	67	5,919	6,985	-1,066
LATÍN II	11	5,235	6,254	-1,019
LENGUA CASTELLANA Y LITERATURA II	67	7,431	7,589	-0,158
MATEMÁTICAS APLICADAS A LAS CIENCIAS	20	5,632	5,467	0,165
MATEMÁTICAS II	36	3,793	5,222	-1,429

Específicas

ALEMÁN	1	10,000	8,669	1,331
BIOLOGÍA	23	6,958	7,290	-0,332
DIBUJO TÉCNICO II	5	4,700	6,247	-1,547
DISEÑO	1	7,250	7,233	0,017
ECONOMÍA DE LA EMPRESA	16	7,310	6,078	1,232
FÍSICA	8	4,031	5,308	-1,277
GEOGRAFÍA	14	6,321	6,177	0,145
GRIEGO II	3	6,540	6,854	-0,314
HISTORIA DE LA FILOSOFÍA	3	6,417	6,433	-0,016
HISTORIA DEL ARTE	3	6,050	6,129	-0,079
QUÍMICA	17	4,244	5,486	-1,243

PRUEBAS DE ACCESO JUNIO 2018 MEDIA DE ASIGNAT POR CENTRO

IES CANARIAS

ASIGNATURA	Nº Exámenes	Centro	General	Diferencia
------------	-------------	--------	---------	------------

HISTORIA DE ESPAÑA	3	6,667	6,282	0,385
INGLÉS	3	7,317	6,985	0,332
LENGUA CASTELLANA Y LITERATURA II	3	9,533	7,589	1,944
MATEMÁTICAS APLICADAS A LAS CIENCIAS	1	7,750	5,467	2,283
MATEMÁTICAS II	2	0,625	5,222	-4,597

Específicas

ECONOMÍA DE LA EMPRESA	1	3,600	6,078	-2,478
GEOGRAFÍA	1	6,000	6,177	-0,177

PRUEBAS DE ACCESO JUNIO 2018 MEDIA DE ASIGNAT POR CENTRO

IES CANARIAS CABRERA PINTO

ASIGNATURA	Nº Exámenes	Centro	General	Diferencia
FRANCÉS	6	8,333	7,318	1,015
HISTORIA DE ESPAÑA	157	6,418	6,282	0,136
INGLÉS	144	7,471	6,985	0,487
ITALIANO	8	8,375	8,515	-0,140
LATÍN II	20	6,137	6,254	-0,117
LENGUA CASTELLANA Y LITERATURA II	158	7,534	7,589	-0,056
MATEMÁTICAS APLICADAS A LAS CIENCIAS	37	5,837	5,467	0,370
MATEMÁTICAS II	99	5,423	5,222	0,202

Específicas

BIOLOGÍA	81	7,451	7,290	0,161
DIBUJO TÉCNICO II	26	6,774	6,247	0,527
DISEÑO	3	6,083	7,233	-1,150
ECONOMÍA DE LA EMPRESA	36	5,691	6,078	-0,387
FÍSICA	39	5,361	5,308	0,053
FRANCÉS	1	9,500	8,577	0,923
GEOGRAFÍA	37	6,410	6,177	0,233
GEOLOGÍA	7	4,807	4,357	0,450
GRIEGO II	1	5,000	6,854	-1,854
HISTORIA DE LA FILOSOFÍA	16	7,547	6,433	1,114
HISTORIA DEL ARTE	17	6,465	6,129	0,336
INGLÉS	1	9,450	8,863	0,587
ITALIANO	1	8,800	8,712	0,088
QUÍMICA	81	5,211	5,486	-0,275

PRUEBAS DE ACCESO JUNIO 2018 MEDIA DE ASIGNAT POR CENTRO

IES CÁNDIDO MARANTE EXPÓSITO

ASIGNATURA	Nº Exámenes	Centro	General	Diferencia
HISTORIA DE ESPAÑA	14	5,769	6,282	-0,513
INGLÉS	14	6,227	6,985	-0,757
LATÍN II	3	4,853	6,254	-1,400
LENGUA CASTELLANA Y LITERATURA II	14	7,588	7,589	-0,002
MATEMÁTICAS APLICADAS A LAS CIENCIAS	3	5,583	5,467	0,116
MATEMÁTICAS II	8	3,329	5,222	-1,893

Específicas

BIOLOGÍA	1	4,750	7,290	-2,540
DIBUJO TÉCNICO II	4	9,125	6,247	2,878
ECONOMÍA DE LA EMPRESA	2	3,785	6,078	-2,293
FÍSICA	4	5,350	5,308	0,042
GEOGRAFÍA	5	5,400	6,177	-0,777
HISTORIA DE LA FILOSOFÍA	2	6,750	6,433	0,317
HISTORIA DEL ARTE	3	7,700	6,129	1,571
QUÍMICA	2	2,930	5,486	-2,556

PRUEBAS DE ACCESO JUNIO 2018 MEDIA DE ASIGNAT POR CENTRO

IES CRUZ SANTA

ASIGNATURA	Nº Exámenes	Centro	General	Diferencia
FRANCÉS	4	8,063	7,318	0,744
HISTORIA DE ESPAÑA	22	5,227	6,282	-1,055
INGLÉS	18	7,033	6,985	0,049
LATÍN II	5	7,342	6,254	1,088
LENGUA CASTELLANA Y LITERATURA II	22	8,125	7,589	0,536
MATEMÁTICAS APLICADAS A LAS CIENCIAS	7	4,321	5,467	-1,145
MATEMÁTICAS II	10	3,635	5,222	-1,587

Específicas

BIOLOGÍA	5	7,020	7,290	-0,270
DIBUJO TÉCNICO II	3	7,500	6,247	1,253
ECONOMÍA DE LA EMPRESA	4	5,763	6,078	-0,316
FÍSICA	3	3,833	5,308	-1,475
GEOGRAFÍA	6	5,750	6,177	-0,427
GRIEGO II	2	6,575	6,854	-0,279
QUÍMICA	5	4,910	5,486	-0,576

PRUEBAS DE ACCESO JUNIO 2018 MEDIA DE ASIGNAT POR CENTRO

IES DAUTE - LOS SILOS

ASIGNATURA	Nº Exámenes	Centro	General	Diferencia
HISTORIA DE ESPAÑA	20	6,375	6,282	0,093
INGLÉS	20	6,640	6,985	-0,345
LATÍN II	1	5,750	6,254	-0,504
LENGUA CASTELLANA Y LITERATURA II	20	7,755	7,589	0,166
MATEMÁTICAS APLICADAS A LAS CIENCIAS	2	5,000	5,467	-0,467
MATEMÁTICAS II	17	4,447	5,222	-0,775

Específicas

BIOLOGÍA	13	6,927	7,290	-0,363
CULTURA AUDIOVISUAL II	1	7,150	7,580	-0,430
ECONOMÍA DE LA EMPRESA	2	5,825	6,078	-0,253
FÍSICA	3	1,600	5,308	-3,708
GRIEGO II	1	5,000	6,854	-1,854
HISTORIA DE LA FILOSOFÍA	4	5,125	6,433	-1,308
QUÍMICA	12	5,136	5,486	-0,351

PRUEBAS DE ACCESO JUNIO 2018 MEDIA DE ASIGNAT POR CENTRO

IES DOMINGO PÉREZ MINIK

ASIGNATURA	Nº Exámenes	Centro	General	Diferencia
HISTORIA DE ESPAÑA	12	6,354	6,282	0,072
INGLÉS	12	5,625	6,985	-1,360
LATÍN II	5	6,034	6,254	-0,220
LENGUA CASTELLANA Y LITERATURA II	12	7,254	7,589	-0,335
MATEMÁTICAS APLICADAS A LAS CIENCIAS	4	5,350	5,467	-0,117
MATEMÁTICAS II	3	5,017	5,222	-0,205

Específicas

BIOLOGÍA	2	7,065	7,290	-0,225
DIBUJO TÉCNICO II	1	7,250	6,247	1,003
ECONOMÍA DE LA EMPRESA	4	7,078	6,078	0,999
FÍSICA	1	3,700	5,308	-1,608
GEOGRAFÍA	3	5,500	6,177	-0,677
HISTORIA DEL ARTE	5	6,210	6,129	0,081
QUÍMICA	2	2,915	5,486	-2,571

PRUEBAS DE ACCESO JUNIO 2018 MEDIA DE ASIGNAT POR CENTRO

IES EL CHAPATAL

ASIGNATURA	Nº Exámenes	Centro	General	Diferencia
HISTORIA DE ESPAÑA	84	7,168	6,282	0,886
INGLÉS	84	7,336	6,985	0,352
LATÍN II	13	7,137	6,254	0,883
LENGUA CASTELLANA Y LITERATURA II	84	7,783	7,589	0,193
MATEMÁTICAS APLICADAS A LAS CIENCIAS	14	6,268	5,467	0,801
MATEMÁTICAS II	56	5,307	5,222	0,085

Específicas

BIOLOGÍA	40	6,574	7,290	-0,716
DIBUJO TÉCNICO II	7	7,429	6,247	1,181
ECONOMÍA DE LA EMPRESA	14	6,793	6,078	0,715
FÍSICA	11	5,482	5,308	0,174
GEOGRAFÍA	10	6,325	6,177	0,148
GEOLOGÍA	5	5,270	4,357	0,913
GRIEGO II	7	7,379	6,854	0,524
HISTORIA DE LA FILOSOFÍA	8	6,719	6,433	0,286
ITALIANO	2	9,550	8,712	0,838
QUÍMICA	41	5,758	5,486	0,272

PRUEBAS DE ACCESO JUNIO 2018 MEDIA DE ASIGNAT POR CENTRO

IES EL MÉDANO

ASIGNATURA	Nº Exámenes	Centro	General	Diferencia
FUNDAMENTOS DEL ARTE II	1	6,800	7,974	-1,174
HISTORIA DE ESPAÑA	30	6,000	6,282	-0,282
INGLÉS	30	7,793	6,985	0,809
LATÍN II	5	6,080	6,254	-0,174
LENGUA CASTELLANA Y LITERATURA II	30	7,872	7,589	0,283
MATEMÁTICAS APLICADAS A LAS CIENCIAS	11	4,786	5,467	-0,681
MATEMÁTICAS II	13	5,314	5,222	0,092

Específicas

BIOLOGÍA	5	7,884	7,290	0,594
CULTURA AUDIOVISUAL II	1	6,100	7,580	-1,480
DIBUJO TÉCNICO II	9	4,389	6,247	-1,858
DISEÑO	1	6,000	7,233	-1,233
ECONOMÍA DE LA EMPRESA	11	5,225	6,078	-0,854
FÍSICA	9	4,174	5,308	-1,133
GEOGRAFÍA	6	5,875	6,177	-0,302
HISTORIA DE LA FILOSOFÍA	7	7,571	6,433	1,139
HISTORIA DEL ARTE	2	5,775	6,129	-0,354
QUÍMICA	7	4,607	5,486	-0,879

PRUEBAS DE ACCESO JUNIO 2018 MEDIA DE ASIGNAT POR CENTRO

IES EL PASO

ASIGNATURA	Nº Exámenes	Centro	General	Diferencia
HISTORIA DE ESPAÑA	18	6,625	6,282	0,343
INGLÉS	18	6,472	6,985	-0,512
LENGUA CASTELLANA Y LITERATURA II	18	8,522	7,589	0,933
MATEMÁTICAS APLICADAS A LAS CIENCIAS	5	6,650	5,467	1,183
MATEMÁTICAS II	13	4,969	5,222	-0,252

Específicas

BIOLOGÍA	8	8,131	7,290	0,841
DIBUJO TÉCNICO II	3	7,167	6,247	0,919
ECONOMÍA DE LA EMPRESA	4	5,633	6,078	-0,446
FÍSICA	2	7,700	5,308	2,392
GEOGRAFÍA	3	7,500	6,177	1,323
HISTORIA DE LA FILOSOFÍA	1	3,500	6,433	-2,933
QUÍMICA	8	5,604	5,486	0,117

PRUEBAS DE ACCESO JUNIO 2018 MEDIA DE ASIGNAT POR CENTRO

IES EL SOBRADILLO

ASIGNATURA	Nº Exámenes	Centro	General	Diferencia
HISTORIA DE ESPAÑA	12	4,529	6,282	-1,753
INGLÉS	12	4,983	6,985	-2,001
LATÍN II	5	6,794	6,254	0,540
LENGUA CASTELLANA Y LITERATURA II	12	6,413	7,589	-1,177
MATEMÁTICAS APLICADAS A LAS CIENCIAS	1	7,000	5,467	1,533
MATEMÁTICAS II	6	3,250	5,222	-1,972

Específicas

BIOLOGÍA	5	4,704	7,290	-2,586
GEOGRAFÍA	6	4,833	6,177	-1,344
GRIEGO II	5	7,030	6,854	0,176
QUÍMICA	6	2,153	5,486	-3,333

PRUEBAS DE ACCESO JUNIO 2018 MEDIA DE ASIGNAT POR CENTRO

IES EUSEBIO BARRETO LORENZO

ASIGNATURA	Nº Exámenes	Centro	General	Diferencia
HISTORIA DE ESPAÑA	67	7,312	6,282	1,030
INGLÉS	67	6,802	6,985	-0,182
LATÍN II	11	8,275	6,254	2,021
LENGUA CASTELLANA Y LITERATURA II	67	8,403	7,589	0,813
MATEMÁTICAS APLICADAS A LAS CIENCIAS	22	5,818	5,467	0,351
MATEMÁTICAS II	34	5,450	5,222	0,228

Específicas

ALEMÁN	1	10,000	8,669	1,331
BIOLOGÍA	19	7,866	7,290	0,576
DIBUJO TÉCNICO II	12	8,417	6,247	2,169
ECONOMÍA DE LA EMPRESA	17	6,374	6,078	0,296
FÍSICA	8	6,725	5,308	1,417
GEOGRAFÍA	16	6,297	6,177	0,120
HISTORIA DE LA FILOSOFÍA	8	5,188	6,433	-1,245
HISTORIA DEL ARTE	10	7,925	6,129	1,796
QUÍMICA	20	5,638	5,486	0,152

PRUEBAS DE ACCESO JUNIO 2018 MEDIA DE ASIGNAT POR CENTRO

IES GAROÉ

ASIGNATURA	Nº Exámenes	Centro	General	Diferencia
HISTORIA DE ESPAÑA	32	5,383	6,282	-0,899
INGLÉS	32	5,711	6,985	-1,274
LATÍN II	4	6,905	6,254	0,651
LENGUA CASTELLANA Y LITERATURA II	32	8,567	7,589	0,978
MATEMÁTICAS APLICADAS A LAS CIENCIAS	13	4,519	5,467	-0,948
MATEMÁTICAS II	15	4,050	5,222	-1,172

Específicas

ALEMÁN	1	9,500	8,669	0,831
BIOLOGÍA	8	7,900	7,290	0,610
DIBUJO TÉCNICO II	2	4,875	6,247	-1,372
ECONOMÍA DE LA EMPRESA	6	4,927	6,078	-1,151
FÍSICA	3	2,833	5,308	-2,475
GEOGRAFÍA	9	4,959	6,177	-1,218
GRIEGO II	2	7,600	6,854	0,746
HISTORIA DE LA FILOSOFÍA	6	2,417	6,433	-4,016
QUÍMICA	9	7,442	5,486	1,956

PRUEBAS DE ACCESO JUNIO 2018 MEDIA DE ASIGNAT POR CENTRO

IES GENETO

ASIGNATURA	Nº Exámenes	Centro	General	Diferencia
HISTORIA DE ESPAÑA	17	5,326	6,282	-0,956
INGLÉS	17	6,626	6,985	-0,358
LATÍN II	1	2,120	6,254	-4,134
LENGUA CASTELLANA Y LITERATURA II	17	7,115	7,589	-0,475
MATEMÁTICAS APLICADAS A LAS CIENCIAS	3	4,883	5,467	-0,584
MATEMÁTICAS II	12	4,296	5,222	-0,926

Específicas

BIOLOGÍA	9	7,122	7,290	-0,168
DIBUJO TÉCNICO II	2	7,375	6,247	1,128
ECONOMÍA DE LA EMPRESA	1	3,280	6,078	-2,798
FÍSICA	2	2,150	5,308	-3,158
GEOGRAFÍA	4	4,875	6,177	-1,302
QUÍMICA	8	5,360	5,486	-0,126

PRUEBAS DE ACCESO JUNIO 2018 MEDIA DE ASIGNAT POR CENTRO

IES GRANADILLA DE ABONA

ASIGNATURA	Nº Exámenes	Centro	General	Diferencia
FRANCÉS	8	6,044	7,318	-1,275
HISTORIA DE ESPAÑA	63	5,642	6,282	-0,640
INGLÉS	55	6,297	6,985	-0,688
LATÍN II	9	6,270	6,254	0,016
LENGUA CASTELLANA Y LITERATURA II	63	6,061	7,589	-1,529
MATEMÁTICAS APLICADAS A LAS CIENCIAS	21	5,629	5,467	0,162
MATEMÁTICAS II	33	4,884	5,222	-0,337

Específicas

BIOLOGÍA	24	7,248	7,290	-0,042
CULTURA AUDIOVISUAL II	4	6,875	7,580	-0,705
DIBUJO TÉCNICO II	2	1,500	6,247	-4,747
DISEÑO	1	9,000	7,233	1,767
ECONOMÍA DE LA EMPRESA	14	3,545	6,078	-2,533
FÍSICA	7	3,207	5,308	-2,101
GEOGRAFÍA	16	5,399	6,177	-0,778
GEOLOGÍA	5	3,766	4,357	-0,591
HISTORIA DE LA FILOSOFÍA	6	8,250	6,433	1,817
HISTORIA DEL ARTE	6	5,713	6,129	-0,415
QUÍMICA	18	5,651	5,486	0,165

PRUEBAS DE ACCESO JUNIO 2018 MEDIA DE ASIGNAT POR CENTRO

IES GÜÍMAR

ASIGNATURA	Nº Exámenes	Centro	General	Diferencia
HISTORIA DE ESPAÑA	32	5,913	6,282	-0,370
INGLÉS	32	5,994	6,985	-0,991
LATÍN II	6	6,185	6,254	-0,069
LENGUA CASTELLANA Y LITERATURA II	32	8,384	7,589	0,795
MATEMÁTICAS APLICADAS A LAS CIENCIAS	4	6,875	5,467	1,408
MATEMÁTICAS II	22	5,359	5,222	0,137

Específicas

BIOLOGÍA	14	7,800	7,290	0,510
DIBUJO TÉCNICO II	8	3,656	6,247	-2,591
ECONOMÍA DE LA EMPRESA	2	2,630	6,078	-3,448
FÍSICA	8	4,531	5,308	-0,777
GEOGRAFÍA	5	7,050	6,177	0,873
HISTORIA DE LA FILOSOFÍA	4	5,375	6,433	-1,058
HISTORIA DEL ARTE	1	7,050	6,129	0,921
QUÍMICA	14	5,182	5,486	-0,304

PRUEBAS DE ACCESO JUNIO 2018 MEDIA DE ASIGNAT POR CENTRO

IES ICHASAGUA

ASIGNATURA	Nº Exámenes	Centro	General	Diferencia
HISTORIA DE ESPAÑA	50	4,763	6,282	-1,519
INGLÉS	50	6,917	6,985	-0,068
LATÍN II	5	6,820	6,254	0,566
LENGUA CASTELLANA Y LITERATURA II	50	7,393	7,589	-0,196
MATEMÁTICAS APLICADAS A LAS CIENCIAS	14	5,204	5,467	-0,263
MATEMÁTICAS II	31	4,184	5,222	-1,038

Específicas

BIOLOGÍA	12	6,829	7,290	-0,461
DIBUJO TÉCNICO II	6	7,292	6,247	1,044
ECONOMÍA DE LA EMPRESA	11	3,896	6,078	-2,182
FÍSICA	11	3,382	5,308	-1,926
GEOGRAFÍA	10	6,525	6,177	0,348
GEOLOGÍA	3	3,000	4,357	-1,357
HISTORIA DE LA FILOSOFÍA	4	6,875	6,433	0,442
HISTORIA DEL ARTE	9	7,528	6,129	1,399
QUÍMICA	19	4,002	5,486	-1,484

PRUEBAS DE ACCESO JUNIO 2018 MEDIA DE ASIGNAT POR CENTRO

IES JOSÉ MARÍA PÉREZ PULIDO

ASIGNATURA	Nº Exámenes	Centro	General	Diferencia
HISTORIA DE ESPAÑA	37	6,186	6,282	-0,096
INGLÉS	37	6,841	6,985	-0,144
LATÍN II	4	4,768	6,254	-1,486
LENGUA CASTELLANA Y LITERATURA II	37	8,164	7,589	0,574
MATEMÁTICAS APLICADAS A LAS CIENCIAS	15	6,250	5,467	0,783
MATEMÁTICAS II	18	5,506	5,222	0,284

Específicas

BIOLOGÍA	11	8,000	7,290	0,710
DIBUJO TÉCNICO II	7	6,000	6,247	-0,247
ECONOMÍA DE LA EMPRESA	12	6,217	6,078	0,139
FÍSICA	8	5,750	5,308	0,442
GEOGRAFÍA	15	6,800	6,177	0,623
HISTORIA DE LA FILOSOFÍA	9	5,833	6,433	-0,599
HISTORIA DEL ARTE	1	9,500	6,129	3,371
QUÍMICA	12	5,874	5,486	0,388

PRUEBAS DE ACCESO JUNIO 2018 MEDIA DE ASIGNAT POR CENTRO

IES LA GUANCHA

ASIGNATURA	Nº Exámenes	Centro	General	Diferencia
HISTORIA DE ESPAÑA	59	6,677	6,282	0,395
INGLÉS	59	6,708	6,985	-0,277
LATÍN II	12	5,273	6,254	-0,980
LENGUA CASTELLANA Y LITERATURA II	59	7,738	7,589	0,149
MATEMÁTICAS APLICADAS A LAS CIENCIAS	24	5,665	5,467	0,198
MATEMÁTICAS II	23	7,717	5,222	2,495

Específicas

BIOLOGÍA	25	7,909	7,290	0,619
CULTURA AUDIOVISUAL II	1	8,900	7,580	1,320
DIBUJO TÉCNICO II	3	6,250	6,247	0,003
DISEÑO	1	5,250	7,233	-1,983
ECONOMÍA DE LA EMPRESA	19	6,844	6,078	0,766
FÍSICA	2	5,900	5,308	0,592
GEOGRAFÍA	14	4,929	6,177	-1,248
GRIEGO II	5	4,718	6,854	-2,136
HISTORIA DE LA FILOSOFÍA	12	5,667	6,433	-0,766
HISTORIA DEL ARTE	4	5,488	6,129	-0,641
ITALIANO	1	9,000	8,712	0,288
QUÍMICA	23	7,131	5,486	1,645

PRUEBAS DE ACCESO JUNIO 2018 MEDIA DE ASIGNAT POR CENTRO

IES LA LABORAL DE LA LAGUNA

ASIGNATURA	Nº Exámenes	Centro	General	Diferencia
FUNDAMENTOS DEL ARTE II	26	8,052	7,974	0,078
HISTORIA DE ESPAÑA	107	5,530	6,282	-0,752
INGLÉS	108	6,326	6,985	-0,658
LATÍN II	13	5,496	6,254	-0,758
LENGUA CASTELLANA Y LITERATURA II	108	7,411	7,589	-0,178
MATEMÁTICAS APLICADAS A LAS CIENCIAS	21	2,641	5,467	-2,826
MATEMÁTICAS II	45	2,818	5,222	-2,404

Específicas

ALEMÁN	1	7,950	8,669	-0,719
ARTES ESCÉNICAS	13	7,231	6,744	0,487
BIOLOGÍA	29	5,601	7,290	-1,690
CULTURA AUDIOVISUAL II	13	7,669	7,580	0,089
DIBUJO TÉCNICO II	5	3,350	6,247	-2,897
DISEÑO	2	7,000	7,233	-0,233
ECONOMÍA DE LA EMPRESA	20	5,856	6,078	-0,223
FÍSICA	11	5,023	5,308	-0,285
FRANCÉS	1	9,350	8,577	0,773
GEOGRAFÍA	17	5,985	6,177	-0,192
GEOLOGÍA	1	3,550	4,357	-0,807
GRIEGO II	1	8,000	6,854	1,146
HISTORIA DE LA FILOSOFÍA	9	6,696	6,433	0,263
HISTORIA DEL ARTE	10	5,540	6,129	-0,589
QUÍMICA	38	3,911	5,486	-1,575

PRUEBAS DE ACCESO JUNIO 2018 MEDIA DE ASIGNAT POR CENTRO

IES LA MATANZA

ASIGNATURA	Nº Exámenes	Centro	General	Diferencia
HISTORIA DE ESPAÑA	13	5,858	6,282	-0,424
INGLÉS	14	6,307	6,985	-0,677
LATÍN II	3	6,760	6,254	0,506
LENGUA CASTELLANA Y LITERATURA II	14	7,709	7,589	0,120
MATEMÁTICAS II	11	4,386	5,222	-0,835

Específicas

BIOLOGÍA	9	5,659	7,290	-1,631
CULTURA AUDIOVISUAL II	1	6,800	7,580	-0,780
DIBUJO TÉCNICO II	3	3,750	6,247	-2,497
ECONOMÍA DE LA EMPRESA	5	6,182	6,078	0,104
FÍSICA	1	6,250	5,308	0,942
GEOGRAFÍA	2	4,625	6,177	-1,552
HISTORIA DE LA FILOSOFÍA	2	6,875	6,433	0,442
HISTORIA DEL ARTE	4	1,550	6,129	-4,579
QUÍMICA	9	4,879	5,486	-0,608

PRUEBAS DE ACCESO JUNIO 2018 MEDIA DE ASIGNAT POR CENTRO

IES LA OROTAVA - MANUEL GONZÁLEZ PÉREZ

ASIGNATURA	Nº Exámenes	Centro	General	Diferencia
HISTORIA DE ESPAÑA	29	4,921	6,282	-1,361
INGLÉS	29	6,134	6,985	-0,850
LATÍN II	5	6,172	6,254	-0,082
LENGUA CASTELLANA Y LITERATURA II	29	7,239	7,589	-0,351
MATEMÁTICAS APLICADAS A LAS CIENCIAS	8	5,781	5,467	0,314
MATEMÁTICAS II	16	2,963	5,222	-2,259

Específicas

BIOLOGÍA	21	6,326	7,290	-0,964
DIBUJO TÉCNICO II	1	1,500	6,247	-4,747
ECONOMÍA DE LA EMPRESA	8	6,146	6,078	0,068
FÍSICA	7	5,843	5,308	0,535
GEOGRAFÍA	6	4,917	6,177	-1,260
GRIEGO II	4	5,875	6,854	-0,979
HISTORIA DEL ARTE	2	7,450	6,129	1,321
QUÍMICA	23	6,157	5,486	0,671

PRUEBAS DE ACCESO JUNIO 2018 MEDIA DE ASIGNAT POR CENTRO

IES LA VICTORIA - ALFONSO FERNÁNDEZ GARCÍA

ASIGNATURA	Nº Exámenes	Centro	General	Diferencia
HISTORIA DE ESPAÑA	21	6,173	6,282	-0,109
INGLÉS	21	7,086	6,985	0,101
LATÍN II	3	8,200	6,254	1,946
LENGUA CASTELLANA Y LITERATURA II	21	7,786	7,589	0,196
MATEMÁTICAS APLICADAS A LAS CIENCIAS	7	4,443	5,467	-1,024
MATEMÁTICAS II	11	4,423	5,222	-0,799

Específicas

BIOLOGÍA	8	6,834	7,290	-0,456
DIBUJO TÉCNICO II	2	5,000	6,247	-1,247
ECONOMÍA DE LA EMPRESA	7	5,540	6,078	-0,538
FÍSICA	3	3,467	5,308	-1,841
GEOGRAFÍA	9	6,806	6,177	0,629
GRIEGO II	2	8,390	6,854	1,536
HISTORIA DEL ARTE	2	4,400	6,129	-1,729
QUÍMICA	8	4,673	5,486	-0,814

PRUEBAS DE ACCESO JUNIO 2018 MEDIA DE ASIGNAT POR CENTRO

IES LAS BREÑAS

ASIGNATURA	Nº Exámenes	Centro	General	Diferencia
FRANCÉS	8	7,219	7,318	-0,100
HISTORIA DE ESPAÑA	28	6,076	6,282	-0,206
INGLÉS	20	6,310	6,985	-0,675
LATÍN II	8	3,345	6,254	-2,909
LENGUA CASTELLANA Y LITERATURA II	28	7,871	7,589	0,282
MATEMÁTICAS APLICADAS A LAS CIENCIAS	3	7,083	5,467	1,616
MATEMÁTICAS II	17	5,941	5,222	0,719

Específicas

BIOLOGÍA	16	7,734	7,290	0,444
DIBUJO TÉCNICO II	1	5,250	6,247	-0,997
ECONOMÍA DE LA EMPRESA	3	6,273	6,078	0,195
FÍSICA	3	7,267	5,308	1,959
FRANCÉS	3	7,700	8,577	-0,877
GEOGRAFÍA	9	6,222	6,177	0,045
GRIEGO II	8	3,100	6,854	-3,754
QUÍMICA	17	5,753	5,486	0,266

PRUEBAS DE ACCESO JUNIO 2018 MEDIA DE ASIGNAT POR CENTRO

IES LAS GALLETAS

ASIGNATURA	Nº Exámenes	Centro	General	Diferencia
HISTORIA DE ESPAÑA	53	5,762	6,282	-0,520
INGLÉS	54	5,713	6,985	-1,272
LATÍN II	7	5,177	6,254	-1,077
LENGUA CASTELLANA Y LITERATURA II	54	6,841	7,589	-0,749
MATEMÁTICAS APLICADAS A LAS CIENCIAS	17	3,155	5,467	-2,312
MATEMÁTICAS II	29	4,140	5,222	-1,082

Específicas

BIOLOGÍA	22	6,883	7,290	-0,407
CULTURA AUDIOVISUAL II	1	4,300	7,580	-3,280
DIBUJO TÉCNICO II	6	3,042	6,247	-3,206
ECONOMÍA DE LA EMPRESA	13	4,868	6,078	-1,210
FÍSICA	8	4,100	5,308	-1,208
FRANCÉS	1	9,000	8,577	0,423
GEOGRAFÍA	11	5,727	6,177	-0,450
GEOLOGÍA	5	4,720	4,357	0,363
GRIEGO II	3	6,567	6,854	-0,288
HISTORIA DE LA FILOSOFÍA	10	6,325	6,433	-0,108
HISTORIA DEL ARTE	2	1,850	6,129	-4,279
ITALIANO	1	9,000	8,712	0,288
QUÍMICA	18	5,771	5,486	0,284

PRUEBAS DE ACCESO JUNIO 2018 MEDIA DE ASIGNAT POR CENTRO

IES LAS VEREDILLAS

ASIGNATURA	Nº Exámenes	Centro	General	Diferencia
HISTORIA DE ESPAÑA	54	6,271	6,282	-0,011
INGLÉS	54	6,684	6,985	-0,300
LATÍN II	8	6,883	6,254	0,629
LENGUA CASTELLANA Y LITERATURA II	54	7,172	7,589	-0,417
MATEMÁTICAS APLICADAS A LAS CIENCIAS	20	4,043	5,467	-1,424
MATEMÁTICAS II	26	4,023	5,222	-1,199

Específicas

BIOLOGÍA	19	7,862	7,290	0,572
CULTURA AUDIOVISUAL II	1	8,150	7,580	0,570
DIBUJO TÉCNICO II	6	4,375	6,247	-1,872
ECONOMÍA DE LA EMPRESA	15	5,440	6,078	-0,638
FÍSICA	8	4,438	5,308	-0,870
GEOGRAFÍA	11	5,295	6,177	-0,881
GRIEGO II	5	7,832	6,854	0,978
HISTORIA DE LA FILOSOFÍA	15	6,483	6,433	0,051
HISTORIA DEL ARTE	3	7,350	6,129	1,221
QUÍMICA	22	6,489	5,486	1,002

PRUEBAS DE ACCESO JUNIO 2018 MEDIA DE ASIGNAT POR CENTRO

IES LOS CARDONES

ASIGNATURA	Nº Exámenes	Centro	General	Diferencia
HISTORIA DE ESPAÑA	25	6,078	6,282	-0,204
INGLÉS	25	6,652	6,985	-0,333
LATÍN II	5	3,192	6,254	-3,062
LENGUA CASTELLANA Y LITERATURA II	25	7,663	7,589	0,074
MATEMÁTICAS APLICADAS A LAS CIENCIAS	12	5,279	5,467	-0,188
MATEMÁTICAS II	8	4,694	5,222	-0,528

Específicas

BIOLOGÍA	8	6,266	7,290	-1,024
CULTURA AUDIOVISUAL II	1	5,000	7,580	-2,580
ECONOMÍA DE LA EMPRESA	12	4,747	6,078	-1,331
GEOGRAFÍA	6	5,875	6,177	-0,302
HISTORIA DE LA FILOSOFÍA	7	7,714	6,433	1,282
HISTORIA DEL ARTE	1	6,700	6,129	0,571
QUÍMICA	8	3,974	5,486	-1,513

PRUEBAS DE ACCESO JUNIO 2018 MEDIA DE ASIGNAT POR CENTRO

IES LOS CRISTIANOS

ASIGNATURA	Nº Exámenes	Centro	General	Diferencia
FUNDAMENTOS DEL ARTE II	25	6,177	7,974	-1,797
HISTORIA DE ESPAÑA	112	5,089	6,282	-1,193
INGLÉS	112	6,478	6,985	-0,507
LATÍN II	14	4,588	6,254	-1,666
LENGUA CASTELLANA Y LITERATURA II	112	6,943	7,589	-0,647
MATEMÁTICAS APLICADAS A LAS CIENCIAS	38	5,363	5,467	-0,104
MATEMÁTICAS II	35	5,315	5,222	0,093

Específicas

ALEMÁN	1	9,050	8,669	0,381
ARTES ESCÉNICAS	23	6,512	6,744	-0,232
BIOLOGÍA	17	6,310	7,290	-0,980
CULTURA AUDIOVISUAL II	25	7,529	7,580	-0,051
DIBUJO TÉCNICO II	12	6,000	6,247	-0,247
ECONOMÍA DE LA EMPRESA	24	6,971	6,078	0,893
FÍSICA	14	6,075	5,308	0,767
FRANCÉS	2	7,250	8,577	-1,327
GEOGRAFÍA	26	6,817	6,177	0,640
GRIEGO II	7	6,593	6,854	-0,261
HISTORIA DE LA FILOSOFÍA	11	5,307	6,433	-1,125
HISTORIA DEL ARTE	2	4,750	6,129	-1,379
ITALIANO	2	8,900	8,712	0,188
QUÍMICA	21	5,642	5,486	0,156

PRUEBAS DE ACCESO JUNIO 2018 MEDIA DE ASIGNAT POR CENTRO

IES LOS GLADIOLOS

ASIGNATURA	Nº Exámenes	Centro	General	Diferencia
Específicas				
BIOLOGÍA	36	7,554	7,290	0,264
DIBUJO TÉCNICO II	1	7,250	6,247	1,003
ECONOMÍA DE LA EMPRESA	1	3,050	6,078	-3,028
FÍSICA	1	6,600	5,308	1,292
GEOGRAFÍA	1	3,000	6,177	-3,177
GRIEGO II	1	6,600	6,854	-0,254
QUÍMICA	35	5,660	5,486	0,174

PRUEBAS DE ACCESO JUNIO 2018 MEDIA DE ASIGNAT POR CENTRO

IES LUCAS MARTÍN ESPINO

ASIGNATURA	Nº Exámenes	Centro	General	Diferencia
HISTORIA DE ESPAÑA	50	6,925	6,282	0,643
INGLÉS	50	7,500	6,985	0,515
LATÍN II	4	8,420	6,254	2,166
LENGUA CASTELLANA Y LITERATURA II	50	7,801	7,589	0,212
MATEMÁTICAS APLICADAS A LAS CIENCIAS	10	5,725	5,467	0,258
MATEMÁTICAS II	36	6,497	5,222	1,276

Específicas

BIOLOGÍA	26	7,867	7,290	0,577
DIBUJO TÉCNICO II	9	7,333	6,247	1,086
ECONOMÍA DE LA EMPRESA	8	6,375	6,078	0,297
FÍSICA	12	7,468	5,308	2,160
GEOGRAFÍA	7	7,536	6,177	1,359
GRIEGO II	4	7,488	6,854	0,633
HISTORIA DEL ARTE	4	7,475	6,129	1,346
QUÍMICA	29	7,066	5,486	1,580

PRUEBAS DE ACCESO JUNIO 2018 MEDIA DE ASIGNAT POR CENTRO

IES LUIS COBIELLA CUEVAS

ASIGNATURA	Nº Exámenes	Centro	General	Diferencia
HISTORIA DE ESPAÑA	67	6,884	6,282	0,602
INGLÉS	67	7,681	6,985	0,696
LATÍN II	8	7,619	6,254	1,365
LENGUA CASTELLANA Y LITERATURA II	67	7,821	7,589	0,232
MATEMÁTICAS APLICADAS A LAS CIENCIAS	19	7,237	5,467	1,770
MATEMÁTICAS II	40	6,347	5,222	1,125

Específicas

BIOLOGÍA	18	7,686	7,290	0,396
DIBUJO TÉCNICO II	17	7,044	6,247	0,797
ECONOMÍA DE LA EMPRESA	18	6,785	6,078	0,707
FÍSICA	19	5,158	5,308	-0,150
GEOGRAFÍA	20	7,075	6,177	0,898
GRIEGO II	6	7,217	6,854	0,362
HISTORIA DEL ARTE	9	8,189	6,129	2,060
ITALIANO	1	6,700	8,712	-2,012
QUÍMICA	20	6,734	5,486	1,248

PRUEBAS DE ACCESO JUNIO 2018 MEDIA DE ASIGNAT POR CENTRO

IES MAGALLANES

ASIGNATURA	Nº Exámenes	Centro	General	Diferencia
FRANCÉS	2	6,050	7,318	-1,268
HISTORIA DE ESPAÑA	34	5,923	6,282	-0,359
INGLÉS	32	6,727	6,985	-0,258
LATÍN II	4	6,183	6,254	-0,071
LENGUA CASTELLANA Y LITERATURA II	34	7,068	7,589	-0,522
MATEMÁTICAS APLICADAS A LAS CIENCIAS	14	4,932	5,467	-0,535
MATEMÁTICAS II	16	2,955	5,222	-2,267

Específicas

BIOLOGÍA	12	7,442	7,290	0,151
DIBUJO TÉCNICO II	3	6,000	6,247	-0,247
ECONOMÍA DE LA EMPRESA	11	4,981	6,078	-1,097
FÍSICA	4	6,100	5,308	0,792
GEOGRAFÍA	13	5,760	6,177	-0,417
HISTORIA DEL ARTE	2	5,400	6,129	-0,729
QUÍMICA	13	4,651	5,486	-0,836

PRUEBAS DE ACCESO JUNIO 2018 MEDIA DE ASIGNAT POR CENTRO

IES MANUEL MARTÍN GONZÁLEZ

ASIGNATURA	Nº Exámenes	Centro	General	Diferencia
FRANCÉS	1	4,000	7,318	-3,318
HISTORIA DE ESPAÑA	36	5,769	6,282	-0,513
INGLÉS	35	5,436	6,985	-1,549
LATÍN II	8	3,176	6,254	-3,078
LENGUA CASTELLANA Y LITERATURA II	36	6,984	7,589	-0,606
MATEMÁTICAS APLICADAS A LAS CIENCIAS	5	6,910	5,467	1,443
MATEMÁTICAS II	23	2,926	5,222	-2,296

Específicas

BIOLOGÍA	4	6,238	7,290	-1,053
DIBUJO TÉCNICO II	7	4,286	6,247	-1,962
DISEÑO	1	5,500	7,233	-1,733
ECONOMÍA DE LA EMPRESA	4	6,483	6,078	0,404
FÍSICA	1	5,300	5,308	-0,008
GEOGRAFÍA	1	5,000	6,177	-1,177
HISTORIA DE LA FILOSOFÍA	3	7,333	6,433	0,901
HISTORIA DEL ARTE	4	5,688	6,129	-0,441
QUÍMICA	5	2,190	5,486	-3,296

PRUEBAS DE ACCESO JUNIO 2018 MEDIA DE ASIGNAT POR CENTRO

IES MARÍA PÉREZ TRUJILLO

ASIGNATURA	Nº Exámenes	Centro	General	Diferencia
------------	-------------	--------	---------	------------

FUNDAMENTOS DEL ARTE II	3	7,733	7,974	-0,241
HISTORIA DE ESPAÑA	6	6,042	6,282	-0,240
INGLÉS	6	7,167	6,985	0,182
LENGUA CASTELLANA Y LITERATURA II	6	7,400	7,589	-0,189
MATEMÁTICAS APLICADAS A LAS CIENCIAS	3	6,000	5,467	0,533

Específicas

ARTES ESCÉNICAS	2	5,550	6,744	-1,194
BIOLOGÍA	1	7,150	7,290	-0,140
ECONOMÍA DE LA EMPRESA	3	7,067	6,078	0,989
HISTORIA DE LA FILOSOFÍA	1	10,000	6,433	3,567
QUÍMICA	1	8,380	5,486	2,894

PRUEBAS DE ACCESO JUNIO 2018 MEDIA DE ASIGNAT POR CENTRO

IES MARÍA ROSA ALONSO

ASIGNATURA	Nº Exámenes	Centro	General	Diferencia
HISTORIA DE ESPAÑA	7	5,393	6,282	-0,889
INGLÉS	7	4,957	6,985	-2,027
LATÍN II	1	2,650	6,254	-3,604
LENGUA CASTELLANA Y LITERATURA II	7	6,307	7,589	-1,282
MATEMÁTICAS APLICADAS A LAS CIENCIAS	3	3,500	5,467	-1,967
MATEMÁTICAS II	3	4,667	5,222	-0,555

Específicas

BIOLOGÍA	2	9,250	7,290	1,960
GEOGRAFÍA	4	4,438	6,177	-1,739
HISTORIA DEL ARTE	1	10,000	6,129	3,871
QUÍMICA	2	7,700	5,486	2,214

PRUEBAS DE ACCESO JUNIO 2018 MEDIA DE ASIGNAT POR CENTRO

IES MENCEY ACAYMO

ASIGNATURA	Nº Exámenes	Centro	General	Diferencia
FRANCÉS	2	8,325	7,318	1,007
HISTORIA DE ESPAÑA	28	7,109	6,282	0,827
INGLÉS	26	6,892	6,985	-0,093
LATÍN II	3	9,350	6,254	3,096
LENGUA CASTELLANA Y LITERATURA II	28	7,722	7,589	0,132
MATEMÁTICAS APLICADAS A LAS CIENCIAS	8	4,150	5,467	-1,317
MATEMÁTICAS II	17	6,831	5,222	1,609

Específicas

BIOLOGÍA	9	8,053	7,290	0,763
DIBUJO TÉCNICO II	4	5,250	6,247	-0,997
ECONOMÍA DE LA EMPRESA	6	6,715	6,078	0,637
FÍSICA	7	6,179	5,308	0,871
GEOGRAFÍA	10	6,750	6,177	0,573
HISTORIA DEL ARTE	4	9,125	6,129	2,996
QUÍMICA	13	5,408	5,486	-0,079

PRUEBAS DE ACCESO JUNIO 2018 MEDIA DE ASIGNAT POR CENTRO

IES MENCEY BENCOMO

ASIGNATURA	Nº Exámenes	Centro	General	Diferencia
HISTORIA DE ESPAÑA	59	5,541	6,282	-0,741
INGLÉS	59	7,285	6,985	0,300
LATÍN II	8	5,889	6,254	-0,365
LENGUA CASTELLANA Y LITERATURA II	59	7,226	7,589	-0,364
MATEMÁTICAS APLICADAS A LAS CIENCIAS	24	3,519	5,467	-1,948
MATEMÁTICAS II	27	4,491	5,222	-0,731

Específicas

BIOLOGÍA	16	7,249	7,290	-0,041
DIBUJO TÉCNICO II	4	5,875	6,247	-0,372
ECONOMÍA DE LA EMPRESA	17	4,405	6,078	-1,673
FÍSICA	9	6,017	5,308	0,709
GEOGRAFÍA	25	6,420	6,177	0,243
HISTORIA DEL ARTE	8	6,419	6,129	0,290
QUÍMICA	20	6,331	5,486	0,844

PRUEBAS DE ACCESO JUNIO 2018 MEDIA DE ASIGNAT POR CENTRO

IES OFRA

ASIGNATURA	Nº Exámenes	Centro	General	Diferencia
HISTORIA DE ESPAÑA	9	6,000	6,282	-0,282
INGLÉS	9	6,344	6,985	-0,640
LATÍN II	3	5,913	6,254	-0,340
LENGUA CASTELLANA Y LITERATURA II	9	8,006	7,589	0,416
MATEMÁTICAS APLICADAS A LAS CIENCIAS	1	5,500	5,467	0,033
MATEMÁTICAS II	5	4,330	5,222	-0,892

Específicas

BIOLOGÍA	2	6,050	7,290	-1,240
DIBUJO TÉCNICO II	1	6,750	6,247	0,503
ECONOMÍA DE LA EMPRESA	1	6,470	6,078	0,392
FÍSICA	2	6,600	5,308	1,292
GEOGRAFÍA	4	5,625	6,177	-0,552
HISTORIA DE LA FILOSOFÍA	4	7,875	6,433	1,442
QUÍMICA	4	6,158	5,486	0,671

PRUEBAS DE ACCESO JUNIO 2018 MEDIA DE ASIGNAT POR CENTRO

IES PADRE ANCHIETA

ASIGNATURA	Nº Exámenes	Centro	General	Diferencia
FRANCÉS	2	5,250	7,318	-2,068
HISTORIA DE ESPAÑA	23	5,614	6,282	-0,668
INGLÉS	21	6,712	6,985	-0,273
LATÍN II	5	6,820	6,254	0,566
LENGUA CASTELLANA Y LITERATURA II	23	7,913	7,589	0,324
MATEMÁTICAS APLICADAS A LAS CIENCIAS	2	5,750	5,467	0,283
MATEMÁTICAS II	16	3,949	5,222	-1,272

Específicas

BIOLOGÍA	12	6,354	7,290	-0,936
DIBUJO TÉCNICO II	1	6,500	6,247	0,253
ECONOMÍA DE LA EMPRESA	3	5,103	6,078	-0,975
GEOGRAFÍA	3	8,000	6,177	1,823
HISTORIA DEL ARTE	1	7,800	6,129	1,671
QUÍMICA	12	3,085	5,486	-2,401

PRUEBAS DE ACCESO JUNIO 2018 MEDIA DE ASIGNAT POR CENTRO

IES PROFESOR MARTÍN MIRANDA

ASIGNATURA	Nº Exámenes	Centro	General	Diferencia
HISTORIA DE ESPAÑA	43	5,714	6,282	-0,568
INGLÉS	41	5,481	6,985	-1,503
ITALIANO	2	9,075	8,515	0,560
LATÍN II	15	5,443	6,254	-0,811
LENGUA CASTELLANA Y LITERATURA II	43	6,905	7,589	-0,685
MATEMÁTICAS APLICADAS A LAS CIENCIAS	8	4,375	5,467	-1,092
MATEMÁTICAS II	20	3,952	5,222	-1,270

Específicas

BIOLOGÍA	8	6,956	7,290	-0,334
DIBUJO TÉCNICO II	6	5,772	6,247	-0,476
ECONOMÍA DE LA EMPRESA	8	5,491	6,078	-0,587
FÍSICA	8	5,931	5,308	0,623
GEOGRAFÍA	12	5,583	6,177	-0,594
GRIEGO II	2	7,065	6,854	0,211
HISTORIA DE LA FILOSOFÍA	9	5,139	6,433	-1,294
HISTORIA DEL ARTE	11	4,400	6,129	-1,729
INGLÉS	1	6,500	8,863	-2,363
QUÍMICA	11	5,755	5,486	0,269

PRUEBAS DE ACCESO JUNIO 2018 MEDIA DE ASIGNAT POR CENTRO

IES PUERTO DE LA CRUZ - TELESFORO BRAVO

ASIGNATURA	Nº Exámenes	Centro	General	Diferencia
HISTORIA DE ESPAÑA	35	5,741	6,282	-0,541
INGLÉS	35	6,757	6,985	-0,227
LATÍN II	2	5,455	6,254	-0,799
LENGUA CASTELLANA Y LITERATURA II	35	7,777	7,589	0,188
MATEMÁTICAS APLICADAS A LAS CIENCIAS	12	6,167	5,467	0,700
MATEMÁTICAS II	21	4,948	5,222	-0,274

Específicas

BIOLOGÍA	12	7,634	7,290	0,344
CULTURA AUDIOVISUAL II	1	6,950	7,580	-0,630
DIBUJO TÉCNICO II	3	5,167	6,247	-1,081
DISEÑO	2	5,750	7,233	-1,483
ECONOMÍA DE LA EMPRESA	9	6,202	6,078	0,124
FÍSICA	6	4,575	5,308	-0,733
GEOGRAFÍA	5	7,450	6,177	1,273
HISTORIA DE LA FILOSOFÍA	4	6,500	6,433	0,067
HISTORIA DEL ARTE	1	4,350	6,129	-1,779
QUÍMICA	13	5,305	5,486	-0,182

PRUEBAS DE ACCESO JUNIO 2018 MEDIA DE ASIGNAT POR CENTRO

IES PUNTA LARGA

ASIGNATURA	Nº Exámenes	Centro	General	Diferencia
HISTORIA DE ESPAÑA	56	6,828	6,282	0,546
INGLÉS	56	7,185	6,985	0,200
LATÍN II	16	6,604	6,254	0,351
LENGUA CASTELLANA Y LITERATURA II	56	8,142	7,589	0,552
MATEMÁTICAS APLICADAS A LAS CIENCIAS	16	5,963	5,467	0,496
MATEMÁTICAS II	24	4,595	5,222	-0,627

Específicas

ALEMÁN	1	7,900	8,669	-0,769
BIOLOGÍA	14	6,641	7,290	-0,649
DIBUJO TÉCNICO II	7	8,571	6,247	2,324
DISEÑO	1	9,000	7,233	1,767
ECONOMÍA DE LA EMPRESA	20	6,714	6,078	0,636
FÍSICA	8	5,181	5,308	-0,127
FRANCÉS	1	7,250	8,577	-1,327
GEOGRAFÍA	16	6,641	6,177	0,464
HISTORIA DE LA FILOSOFÍA	5	7,100	6,433	0,667
HISTORIA DEL ARTE	10	5,655	6,129	-0,474
QUÍMICA	16	5,579	5,486	0,093

PRUEBAS DE ACCESO JUNIO 2018 MEDIA DE ASIGNAT POR CENTRO

IES PUNTAGORDA

ASIGNATURA	Nº Exámenes	Centro	General	Diferencia
HISTORIA DE ESPAÑA	12	6,594	6,282	0,312
INGLÉS	12	6,442	6,985	-0,543
LENGUA CASTELLANA Y LITERATURA II	12	8,292	7,589	0,702
MATEMÁTICAS APLICADAS A LAS CIENCIAS	4	6,625	5,467	1,158
MATEMÁTICAS II	8	6,581	5,222	1,360

Específicas

ALEMÁN	1	9,500	8,669	0,831
BIOLOGÍA	3	8,000	7,290	0,710
DIBUJO TÉCNICO II	4	6,500	6,247	0,253
FÍSICA	4	4,525	5,308	-0,783
GEOGRAFÍA	3	6,417	6,177	0,240
HISTORIA DE LA FILOSOFÍA	1	6,500	6,433	0,067
QUÍMICA	3	5,077	5,486	-0,410

PRUEBAS DE ACCESO JUNIO 2018 MEDIA DE ASIGNAT POR CENTRO

IES RAFAEL AROZARENA

ASIGNATURA	Nº Exámenes	Centro	General	Diferencia
FRANCÉS	2	8,450	7,318	1,132
HISTORIA DE ESPAÑA	55	6,357	6,282	0,075
INGLÉS	53	6,688	6,985	-0,296
LATÍN II	6	7,470	6,254	1,216
LENGUA CASTELLANA Y LITERATURA II	55	7,400	7,589	-0,189
MATEMÁTICAS APLICADAS A LAS CIENCIAS	18	4,414	5,467	-1,053
MATEMÁTICAS II	31	6,110	5,222	0,888

Específicas

BIOLOGÍA	15	6,981	7,290	-0,310
CULTURA AUDIOVISUAL II	1	7,250	7,580	-0,330
DIBUJO TÉCNICO II	13	3,327	6,247	-2,920
ECONOMÍA DE LA EMPRESA	18	6,335	6,078	0,257
FÍSICA	14	3,562	5,308	-1,746
FRANCÉS	1	5,700	8,577	-2,877
GEOGRAFÍA	13	5,865	6,177	-0,312
GEOLOGÍA	3	5,533	4,357	1,176
GRIEGO II	4	6,950	6,854	0,096
HISTORIA DE LA FILOSOFÍA	6	6,167	6,433	-0,266
HISTORIA DEL ARTE	1	4,650	6,129	-1,479
QUÍMICA	10	5,078	5,486	-0,408

PRUEBAS DE ACCESO JUNIO 2018 MEDIA DE ASIGNAT POR CENTRO

IES REALEJOS

ASIGNATURA	Nº Exámenes	Centro	General	Diferencia
ALEMÁN	1	5,000	5,000	0,000
FRANCÉS	2	5,875	7,318	-1,443
HISTORIA DE ESPAÑA	46	6,723	6,282	0,441
INGLÉS	43	7,241	6,985	0,256
LATÍN II	8	7,019	6,254	0,765
LENGUA CASTELLANA Y LITERATURA II	46	7,318	7,589	-0,271
MATEMÁTICAS APLICADAS A LAS CIENCIAS	14	4,425	5,467	-1,042
MATEMÁTICAS II	24	5,194	5,222	-0,028

Específicas

ALEMÁN	1	10,000	8,669	1,331
ARTES ESCÉNICAS	2	1,625	6,744	-5,119
BIOLOGÍA	18	7,273	7,290	-0,017
CULTURA AUDIOVISUAL II	3	7,070	7,580	-0,510
DIBUJO TÉCNICO II	7	5,571	6,247	-0,676
ECONOMÍA DE LA EMPRESA	14	6,721	6,078	0,643
FÍSICA	7	5,504	5,308	0,196
GEOGRAFÍA	11	6,909	6,177	0,732
HISTORIA DE LA FILOSOFÍA	11	4,341	6,433	-2,092
HISTORIA DEL ARTE	2	5,525	6,129	-0,604
ITALIANO	1	9,350	8,712	0,638
QUÍMICA	18	6,588	5,486	1,101

PRUEBAS DE ACCESO JUNIO 2018 MEDIA DE ASIGNAT POR CENTRO

IES SABINO BERTHELOT

ASIGNATURA	Nº Exámenes	Centro	General	Diferencia
HISTORIA DE ESPAÑA	16	7,318	6,282	1,035
INGLÉS	16	6,306	6,985	-0,678
LATÍN II	2	6,480	6,254	0,226
LENGUA CASTELLANA Y LITERATURA II	16	7,403	7,589	-0,186
MATEMÁTICAS APLICADAS A LAS CIENCIAS	2	4,375	5,467	-1,092
MATEMÁTICAS II	12	4,796	5,222	-0,426

Específicas

BIOLOGÍA	6	6,783	7,290	-0,507
DIBUJO TÉCNICO II	3	6,167	6,247	-0,081
ECONOMÍA DE LA EMPRESA	2	5,120	6,078	-0,958
FÍSICA	5	5,600	5,308	0,292
HISTORIA DE LA FILOSOFÍA	2	5,750	6,433	-0,683
HISTORIA DEL ARTE	2	8,850	6,129	2,721
QUÍMICA	8	3,036	5,486	-2,450

PRUEBAS DE ACCESO JUNIO 2018 MEDIA DE ASIGNAT POR CENTRO

IES SAN ANDRÉS

ASIGNATURA	Nº Exámenes	Centro	General	Diferencia
HISTORIA DE ESPAÑA	11	4,977	6,282	-1,305
INGLÉS	11	4,241	6,985	-2,744
LENGUA CASTELLANA Y LITERATURA II	11	6,171	7,589	-1,419
MATEMÁTICAS APLICADAS A LAS CIENCIAS	7	2,857	5,467	-2,610
MATEMÁTICAS II	4	4,125	5,222	-1,097

Específicas

BIOLOGÍA	4	6,400	7,290	-0,890
ECONOMÍA DE LA EMPRESA	7	4,819	6,078	-1,259
GEOGRAFÍA	7	4,143	6,177	-2,034
HISTORIA DEL ARTE	1	4,400	6,129	-1,729
QUÍMICA	1	2,250	5,486	-3,236

PRUEBAS DE ACCESO JUNIO 2018 MEDIA DE ASIGNAT POR CENTRO

IES SAN BENITO

ASIGNATURA	Nº Exámenes	Centro	General	Diferencia
HISTORIA DE ESPAÑA	54	6,769	6,282	0,487
INGLÉS	54	7,579	6,985	0,595
LATÍN II	3	6,440	6,254	0,186
LENGUA CASTELLANA Y LITERATURA II	54	7,641	7,589	0,051
MATEMÁTICAS APLICADAS A LAS CIENCIAS	14	3,979	5,467	-1,488
MATEMÁTICAS II	37	4,966	5,222	-0,256

Específicas

BIOLOGÍA	29	7,903	7,290	0,613
CULTURA AUDIOVISUAL II	1	9,050	7,580	1,470
DIBUJO TÉCNICO II	6	7,625	6,247	1,378
DISEÑO	1	7,500	7,233	0,267
ECONOMÍA DE LA EMPRESA	13	5,596	6,078	-0,482
FÍSICA	7	7,200	5,308	1,892
FRANCÉS	1	10,000	8,577	1,423
GEOGRAFÍA	13	6,288	6,177	0,112
GEOLOGÍA	5	4,436	4,357	0,079
GRIEGO II	1	7,800	6,854	0,946
HISTORIA DE LA FILOSOFÍA	1	7,000	6,433	0,567
HISTORIA DEL ARTE	3	7,383	6,129	1,255
QUÍMICA	26	5,975	5,486	0,488

PRUEBAS DE ACCESO JUNIO 2018 MEDIA DE ASIGNAT POR CENTRO

IES SAN JUAN DE LA RAMBLA

ASIGNATURA	Nº Exámenes	Centro	General	Diferencia
HISTORIA DE ESPAÑA	13	3,942	6,282	-2,340
INGLÉS	13	5,469	6,985	-1,515
LATÍN II	1	1,750	6,254	-4,504
LENGUA CASTELLANA Y LITERATURA II	13	7,032	7,589	-0,557
MATEMÁTICAS APLICADAS A LAS CIENCIAS	3	5,000	5,467	-0,467
MATEMÁTICAS II	9	2,920	5,222	-2,302

Específicas

BIOLOGÍA	9	7,733	7,290	0,443
ECONOMÍA DE LA EMPRESA	2	5,055	6,078	-1,023
HISTORIA DE LA FILOSOFÍA	3	6,167	6,433	-0,266
HISTORIA DEL ARTE	1	2,700	6,129	-3,429
QUÍMICA	9	5,472	5,486	-0,014

PRUEBAS DE ACCESO JUNIO 2018 MEDIA DE ASIGNAT POR CENTRO

IES SAN MARCOS

ASIGNATURA	Nº Exámenes	Centro	General	Diferencia
FRANCÉS	1	10,000	7,318	2,682
HISTORIA DE ESPAÑA	37	5,843	6,282	-0,439
INGLÉS	36	6,457	6,985	-0,528
LATÍN II	8	6,589	6,254	0,335
LENGUA CASTELLANA Y LITERATURA II	37	6,866	7,589	-0,723
MATEMÁTICAS APLICADAS A LAS CIENCIAS	9	4,517	5,467	-0,950
MATEMÁTICAS II	20	4,000	5,222	-1,222

Específicas

BIOLOGÍA	7	7,736	7,290	0,446
DIBUJO TÉCNICO II	6	4,750	6,247	-1,497
ECONOMÍA DE LA EMPRESA	4	3,840	6,078	-2,238
FÍSICA	8	4,131	5,308	-1,177
GEOGRAFÍA	6	5,750	6,177	-0,427
GRIEGO II	2	8,475	6,854	1,621
HISTORIA DE LA FILOSOFÍA	10	6,300	6,433	-0,133
HISTORIA DEL ARTE	2	3,125	6,129	-3,004
QUÍMICA	10	2,754	5,486	-2,732

PRUEBAS DE ACCESO JUNIO 2018 MEDIA DE ASIGNAT POR CENTRO

IES SAN MATÍAS

ASIGNATURA	Nº Exámenes	Centro	General	Diferencia
HISTORIA DE ESPAÑA	28	6,363	6,282	0,080
INGLÉS	28	7,266	6,985	0,281
LATÍN II	8	5,394	6,254	-0,860
LENGUA CASTELLANA Y LITERATURA II	28	7,318	7,589	-0,272
MATEMÁTICAS APLICADAS A LAS CIENCIAS	7	3,464	5,467	-2,003
MATEMÁTICAS II	13	5,010	5,222	-0,212

Específicas

BIOLOGÍA	8	8,461	7,290	1,171
DIBUJO TÉCNICO II	6	4,813	6,247	-1,434
ECONOMÍA DE LA EMPRESA	5	4,428	6,078	-1,650
FÍSICA	5	6,396	5,308	1,088
GEOGRAFÍA	11	5,636	6,177	-0,541
GRIEGO II	1	8,650	6,854	1,796
HISTORIA DE LA FILOSOFÍA	3	5,750	6,433	-0,683
HISTORIA DEL ARTE	4	2,738	6,129	-3,391
QUÍMICA	8	5,955	5,486	0,469

PRUEBAS DE ACCESO JUNIO 2018 MEDIA DE ASIGNAT POR CENTRO

IES SAN MIGUEL

ASIGNATURA	Nº Exámenes	Centro	General	Diferencia
HISTORIA DE ESPAÑA	34	6,866	6,282	0,584
INGLÉS	34	5,849	6,985	-1,136
LATÍN II	8	5,840	6,254	-0,414
LENGUA CASTELLANA Y LITERATURA II	34	6,907	7,589	-0,683
MATEMÁTICAS APLICADAS A LAS CIENCIAS	7	4,857	5,467	-0,610
MATEMÁTICAS II	19	4,789	5,222	-0,432

Específicas

BIOLOGÍA	12	6,975	7,290	-0,315
DIBUJO TÉCNICO II	3	3,167	6,247	-3,081
ECONOMÍA DE LA EMPRESA	5	6,080	6,078	0,002
FÍSICA	2	5,250	5,308	-0,058
GEOGRAFÍA	2	7,500	6,177	1,323
HISTORIA DEL ARTE	2	6,550	6,129	0,421
ITALIANO	1	7,500	8,712	-1,212
QUÍMICA	12	2,552	5,486	-2,935

PRUEBAS DE ACCESO JUNIO 2018 MEDIA DE ASIGNAT POR CENTRO

IES SAN SEBASTIÁN DE LA GOMERA

ASIGNATURA	Nº Exámenes	Centro	General	Diferencia
HISTORIA DE ESPAÑA	87	5,648	6,282	-0,634
INGLÉS	87	7,070	6,985	0,086
LATÍN II	23	6,917	6,254	0,663
LENGUA CASTELLANA Y LITERATURA II	87	8,214	7,589	0,624
MATEMÁTICAS APLICADAS A LAS CIENCIAS	21	5,536	5,467	0,069
MATEMÁTICAS II	42	5,944	5,222	0,722

Específicas

BIOLOGÍA	21	7,745	7,290	0,455
DIBUJO TÉCNICO II	16	6,406	6,247	0,159
ECONOMÍA DE LA EMPRESA	21	6,672	6,078	0,594
FÍSICA	18	6,739	5,308	1,431
GEOGRAFÍA	13	5,414	6,177	-0,763
GEOLOGÍA	7	3,857	4,357	-0,500
GRIEGO II	5	7,300	6,854	0,446
HISTORIA DE LA FILOSOFÍA	24	6,052	6,433	-0,381
HISTORIA DEL ARTE	16	6,003	6,129	-0,126
QUÍMICA	18	6,895	5,486	1,409

PRUEBAS DE ACCESO JUNIO 2018 MEDIA DE ASIGNAT POR CENTRO

IES SANTA ANA

ASIGNATURA	Nº Exámenes	Centro	General	Diferencia
HISTORIA DE ESPAÑA	54	6,384	6,282	0,102
INGLÉS	54	6,839	6,985	-0,146
LATÍN II	11	6,251	6,254	-0,003
LENGUA CASTELLANA Y LITERATURA II	54	7,846	7,589	0,256
MATEMÁTICAS APLICADAS A LAS CIENCIAS	5	4,190	5,467	-1,277
MATEMÁTICAS II	37	5,716	5,222	0,495

Específicas

BIOLOGÍA	28	6,906	7,290	-0,384
DIBUJO TÉCNICO II	9	5,222	6,247	-1,025
ECONOMÍA DE LA EMPRESA	8	4,814	6,078	-1,264
FÍSICA	13	5,659	5,308	0,351
FRANCÉS	1	10,000	8,577	1,423
GEOGRAFÍA	8	6,844	6,177	0,667
GEOLOGÍA	1	3,800	4,357	-0,557
GRIEGO II	6	6,633	6,854	-0,221
HISTORIA DE LA FILOSOFÍA	6	8,333	6,433	1,901
QUÍMICA	26	5,200	5,486	-0,286

PRUEBAS DE ACCESO JUNIO 2018 MEDIA DE ASIGNAT POR CENTRO

IES SANTA ÚRSULA

ASIGNATURA	Nº Exámenes	Centro	General	Diferencia
HISTORIA DE ESPAÑA	35	6,756	6,282	0,474
INGLÉS	35	7,717	6,985	0,733
LATÍN II	9	7,051	6,254	0,797
LENGUA CASTELLANA Y LITERATURA II	35	7,897	7,589	0,308
MATEMÁTICAS APLICADAS A LAS CIENCIAS	8	7,950	5,467	2,483
MATEMÁTICAS II	18	7,217	5,222	1,995

Específicas

BIOLOGÍA	15	7,593	7,290	0,303
DIBUJO TÉCNICO II	2	5,875	6,247	-0,372
ECONOMÍA DE LA EMPRESA	8	6,864	6,078	0,786
FÍSICA	4	4,823	5,308	-0,485
GEOGRAFÍA	8	6,563	6,177	0,386
HISTORIA DE LA FILOSOFÍA	4	6,250	6,433	-0,183
HISTORIA DEL ARTE	3	5,860	6,129	-0,269
QUÍMICA	14	6,063	5,486	0,576

PRUEBAS DE ACCESO JUNIO 2018 MEDIA DE ASIGNAT POR CENTRO

IES TACORONTE - ÓSCAR DOMÍNGUEZ

ASIGNATURA	Nº Exámenes	Centro	General	Diferencia
HISTORIA DE ESPAÑA	72	5,895	6,282	-0,387
INGLÉS	72	7,464	6,985	0,479
LATÍN II	8	5,994	6,254	-0,260
LENGUA CASTELLANA Y LITERATURA II	72	7,778	7,589	0,189
MATEMÁTICAS APLICADAS A LAS CIENCIAS	19	5,971	5,467	0,504
MATEMÁTICAS II	45	5,966	5,222	0,744

Específicas

BIOLOGÍA	26	7,358	7,290	0,068
CULTURA AUDIOVISUAL II	2	7,900	7,580	0,320
DIBUJO TÉCNICO II	7	7,000	6,247	0,753
DISEÑO	4	7,000	7,233	-0,233
ECONOMÍA DE LA EMPRESA	13	7,251	6,078	1,173
FÍSICA	14	7,154	5,308	1,846
FRANCÉS	3	9,417	8,577	0,840
GEOGRAFÍA	10	5,450	6,177	-0,727
GEOLOGÍA	1	5,500	4,357	1,143
HISTORIA DE LA FILOSOFÍA	13	6,481	6,433	0,048
HISTORIA DEL ARTE	8	7,781	6,129	1,653
QUÍMICA	26	6,915	5,486	1,429

PRUEBAS DE ACCESO JUNIO 2018 MEDIA DE ASIGNAT POR CENTRO

IES TAMAIMO

ASIGNATURA	Nº Exámenes	Centro	General	Diferencia
HISTORIA DE ESPAÑA	31	6,446	6,282	0,164
INGLÉS	31	6,532	6,985	-0,453
LATÍN II	11	7,070	6,254	0,816
LENGUA CASTELLANA Y LITERATURA II	31	7,403	7,589	-0,187
MATEMÁTICAS APLICADAS A LAS CIENCIAS	6	6,375	5,467	0,908
MATEMÁTICAS II	14	5,079	5,222	-0,143

Específicas

BIOLOGÍA	4	6,338	7,290	-0,953
DIBUJO TÉCNICO II	7	4,786	6,247	-1,462
DISEÑO	1	5,000	7,233	-2,233
ECONOMÍA DE LA EMPRESA	7	4,011	6,078	-2,067
FÍSICA	6	6,455	5,308	1,147
GEOGRAFÍA	7	5,143	6,177	-1,034
HISTORIA DE LA FILOSOFÍA	4	7,438	6,433	1,005
HISTORIA DEL ARTE	7	3,993	6,129	-2,136
QUÍMICA	5	5,654	5,486	0,168

PRUEBAS DE ACCESO JUNIO 2018 MEDIA DE ASIGNAT POR CENTRO

IES TEGUESTE

ASIGNATURA	Nº Exámenes	Centro	General	Diferencia
HISTORIA DE ESPAÑA	72	6,736	6,282	0,454
INGLÉS	72	7,906	6,985	0,921
LATÍN II	9	8,497	6,254	2,243
LENGUA CASTELLANA Y LITERATURA II	72	8,090	7,589	0,501
MATEMÁTICAS APLICADAS A LAS CIENCIAS	19	5,558	5,467	0,091
MATEMÁTICAS II	44	5,966	5,222	0,744

Específicas

ALEMÁN	1	7,800	8,669	-0,869
BIOLOGÍA	20	7,568	7,290	0,278
CULTURA AUDIOVISUAL II	8	7,114	7,580	-0,466
DIBUJO TÉCNICO II	22	7,245	6,247	0,997
ECONOMÍA DE LA EMPRESA	19	6,747	6,078	0,669
FÍSICA	19	4,895	5,308	-0,413
GEOGRAFÍA	13	7,751	6,177	1,574
GRIEGO II	8	7,554	6,854	0,699
HISTORIA DE LA FILOSOFÍA	11	7,045	6,433	0,613
QUÍMICA	18	6,371	5,486	0,884

PRUEBAS DE ACCESO JUNIO 2018 MEDIA DE ASIGNAT POR CENTRO

IES TEOBALDO POWER

ASIGNATURA	Nº Exámenes	Centro	General	Diferencia
HISTORIA DE ESPAÑA	99	6,040	6,282	-0,242
INGLÉS	99	7,124	6,985	0,140
LATÍN II	12	7,012	6,254	0,758
LENGUA CASTELLANA Y LITERATURA II	99	7,407	7,589	-0,182
MATEMÁTICAS APLICADAS A LAS CIENCIAS	26	4,054	5,467	-1,413
MATEMÁTICAS II	61	5,552	5,222	0,331

Específicas

ALEMÁN	1	7,050	8,669	-1,619
BIOLOGÍA	32	7,943	7,290	0,652
DIBUJO TÉCNICO II	16	4,984	6,247	-1,263
ECONOMÍA DE LA EMPRESA	23	5,088	6,078	-0,990
FÍSICA	26	5,119	5,308	-0,189
FRANCÉS	1	5,200	8,577	-3,377
GEOGRAFÍA	18	6,028	6,177	-0,149
GRIEGO II	3	8,403	6,854	1,549
HISTORIA DE LA FILOSOFÍA	5	5,700	6,433	-0,733
HISTORIA DEL ARTE	8	5,356	6,129	-0,772
QUÍMICA	38	5,738	5,486	0,252

PRUEBAS DE ACCESO JUNIO 2018 MEDIA DE ASIGNAT POR CENTRO

IES TOMÁS DE IRIARTE

ASIGNATURA	Nº Exámenes	Centro	General	Diferencia
FRANCÉS	4	6,663	7,318	-0,656
HISTORIA DE ESPAÑA	20	4,990	6,282	-1,293
INGLÉS	16	5,163	6,985	-1,822
LATÍN II	7	3,654	6,254	-2,600
LENGUA CASTELLANA Y LITERATURA II	20	5,934	7,589	-1,655
MATEMÁTICAS APLICADAS A LAS CIENCIAS	5	3,050	5,467	-2,417
MATEMÁTICAS II	7	2,721	5,222	-2,500

Específicas

BIOLOGÍA	7	6,339	7,290	-0,952
DIBUJO TÉCNICO II	1	2,500	6,247	-3,747
ECONOMÍA DE LA EMPRESA	2	5,005	6,078	-1,073
FÍSICA	1	0,800	5,308	-4,508
GEOGRAFÍA	5	5,900	6,177	-0,277
GRIEGO II	2	5,650	6,854	-1,204
HISTORIA DE LA FILOSOFÍA	9	6,500	6,433	0,067
HISTORIA DEL ARTE	1	3,650	6,129	-2,479
QUÍMICA	6	2,190	5,486	-3,296

PRUEBAS DE ACCESO JUNIO 2018 MEDIA DE ASIGNAT POR CENTRO

IES VALLE GUERRA

ASIGNATURA	Nº Exámenes	Centro	General	Diferencia
HISTORIA DE ESPAÑA	26	5,981	6,282	-0,301
INGLÉS	26	6,522	6,985	-0,463
LENGUA CASTELLANA Y LITERATURA II	26	7,748	7,589	0,159
MATEMÁTICAS APLICADAS A LAS CIENCIAS	14	6,741	5,467	1,275
MATEMÁTICAS II	12	6,742	5,222	1,520

Específicas

BIOLOGÍA	8	7,041	7,290	-0,249
DIBUJO TÉCNICO II	3	8,000	6,247	1,753
ECONOMÍA DE LA EMPRESA	5	6,718	6,078	0,640
FÍSICA	4	7,163	5,308	1,855
GEOGRAFÍA	8	5,406	6,177	-0,771
HISTORIA DE LA FILOSOFÍA	9	5,737	6,433	-0,696
QUÍMICA	9	5,793	5,486	0,307

PRUEBAS DE ACCESO JUNIO 2018 MEDIA DE ASIGNAT POR CENTRO

IES VIERA Y CLAVIJO

ASIGNATURA	Nº Exámenes	Centro	General	Diferencia
FRANCÉS	9	8,078	7,318	0,759
HISTORIA DE ESPAÑA	173	6,856	6,282	0,574
INGLÉS	164	7,564	6,985	0,579
LATÍN II	26	7,087	6,254	0,834
LENGUA CASTELLANA Y LITERATURA II	173	8,290	7,589	0,700
MATEMÁTICAS APLICADAS A LAS CIENCIAS	41	5,957	5,467	0,490
MATEMÁTICAS II	106	5,654	5,222	0,432

Específicas

ALEMÁN	2	8,405	8,669	-0,264
BIOLOGÍA	64	7,394	7,290	0,104
CULTURA AUDIOVISUAL II	4	7,900	7,580	0,320
DIBUJO TÉCNICO II	17	4,809	6,247	-1,438
DISEÑO	2	5,750	7,233	-1,483
ECONOMÍA DE LA EMPRESA	43	6,767	6,078	0,689
FÍSICA	30	4,796	5,308	-0,512
FRANCÉS	1	10,000	8,577	1,423
GEOGRAFÍA	18	5,382	6,177	-0,795
GEOLOGÍA	2	4,940	4,357	0,583
GRIEGO II	3	8,400	6,854	1,546
HISTORIA DE LA FILOSOFÍA	18	7,069	6,433	0,637
HISTORIA DEL ARTE	15	7,707	6,129	1,578
INGLÉS	1	9,500	8,863	0,637
QUÍMICA	73	5,785	5,486	0,298

PRUEBAS DE ACCESO JUNIO 2018 MEDIA DE ASIGNAT POR CENTRO

IES VILLA DE MAZO

ASIGNATURA	Nº Exámenes	Centro	General	Diferencia
HISTORIA DE ESPAÑA	13	5,904	6,282	-0,378
INGLÉS	13	5,485	6,985	-1,500
LENGUA CASTELLANA Y LITERATURA II	13	7,350	7,589	-0,239
MATEMÁTICAS APLICADAS A LAS CIENCIAS	9	4,694	5,467	-0,772
MATEMÁTICAS II	4	4,063	5,222	-1,159

Específicas

BIOLOGÍA	1	6,900	7,290	-0,390
CULTURA AUDIOVISUAL II	1	6,050	7,580	-1,530
DIBUJO TÉCNICO II	1	7,000	6,247	0,753
ECONOMÍA DE LA EMPRESA	11	5,967	6,078	-0,111
GEOGRAFÍA	10	5,125	6,177	-1,052
QUÍMICA	2	2,700	5,486	-2,786

PRUEBAS DE ACCESO JUNIO 2018 MEDIA DE ASIGNAT POR CENTRO

IES VILLALBA HERVÁS

ASIGNATURA	Nº Exámenes	Centro	General	Diferencia
HISTORIA DE ESPAÑA	85	6,724	6,282	0,442
INGLÉS	85	7,470	6,985	0,485
LATÍN II	5	5,272	6,254	-0,982
LENGUA CASTELLANA Y LITERATURA II	85	7,547	7,589	-0,043
MATEMÁTICAS APLICADAS A LAS CIENCIAS	27	5,315	5,467	-0,152
MATEMÁTICAS II	53	5,408	5,222	0,186

Específicas

BIOLOGÍA	34	7,973	7,290	0,683
CULTURA AUDIOVISUAL II	5	6,840	7,580	-0,740
DIBUJO TÉCNICO II	11	4,023	6,247	-2,225
DISEÑO	1	5,500	7,233	-1,733
ECONOMÍA DE LA EMPRESA	21	6,203	6,078	0,125
FÍSICA	14	3,096	5,308	-2,212
GEOGRAFÍA	12	6,448	6,177	0,271
GEOLOGÍA	3	4,500	4,357	0,143
HISTORIA DE LA FILOSOFÍA	11	7,591	6,433	1,158
HISTORIA DEL ARTE	3	4,860	6,129	-1,269
QUÍMICA	30	4,203	5,486	-1,283

PRUEBAS DE ACCESO JUNIO 2018 MEDIA DE ASIGNAT POR CENTRO

IES VIRGEN DE CANDELARIA

ASIGNATURA	Nº Exámenes	Centro	General	Diferencia
HISTORIA DE ESPAÑA	11	4,932	6,282	-1,350
INGLÉS	11	4,423	6,985	-2,562
LATÍN II	2	6,785	6,254	0,531
LENGUA CASTELLANA Y LITERATURA II	11	7,436	7,589	-0,153
MATEMÁTICAS APLICADAS A LAS CIENCIAS	2	3,000	5,467	-2,467
MATEMÁTICAS II	7	2,200	5,222	-3,022

Específicas

BIOLOGÍA	9	5,867	7,290	-1,424
CULTURA AUDIOVISUAL II	1	9,300	7,580	1,720
ECONOMÍA DE LA EMPRESA	7	7,143	6,078	1,065
GEOGRAFÍA	3	5,583	6,177	-0,594
HISTORIA DE LA FILOSOFÍA	2	4,875	6,433	-1,558
HISTORIA DEL ARTE	2	5,825	6,129	-0,304
QUÍMICA	8	3,379	5,486	-2,108

PRUEBAS DE ACCESO JUNIO 2018 MEDIA DE ASIGNAT POR CENTRO

IES VIRGEN DE LAS NIEVES

ASIGNATURA	Nº Exámenes	Centro	General	Diferencia
------------	-------------	--------	---------	------------

Específicas

BIOLOGÍA	1	5,150	7,290	-2,140
CULTURA AUDIOVISUAL II	1	6,700	7,580	-0,880
ECONOMÍA DE LA EMPRESA	3	3,860	6,078	-2,218
QUÍMICA	2	3,765	5,486	-1,721

PRUEBAS DE ACCESO JUNIO 2018 MEDIA DE ASIGNAT POR CENTRO

SEMINARIO DIOCESANO

ASIGNATURA	Nº Exámenes	Centro	General	Diferencia
HISTORIA DE ESPAÑA	4	3,938	6,282	-2,345
INGLÉS	4	5,213	6,985	-1,772
LATÍN II	4	6,658	6,254	0,404
LENGUA CASTELLANA Y LITERATURA II	4	5,213	7,589	-2,377

Específicas

GRIEGO II	4	7,235	6,854	0,381
HISTORIA DE LA FILOSOFÍA	4	4,625	6,433	-1,808
HISTORIA DEL ARTE	4	6,138	6,129	0,009

PRUEBAS DE ACCESO JUNIO 2018 MEDIA DE CENTROS POR ASIGNAT

ALEMÁN

CENTRO	Nº Exámenes	Centro	General	Diferencia
IES REALEJOS	1	5,000	5,000	0,000

Específica

CENTRO	Nº Exámenes	Centro	General	Diferencia
COLEGIO HISPANO INGLÉS	1	8,350	8,669	-0,319
COLEGIO COSTA ADEJE	1	9,410	8,669	0,741
COLEGIO ESCUELAS PÍAS	1	8,250	8,669	-0,419
COLEGIO LA SALLE SAN ILDEFONSO	1	7,200	8,669	-1,469
IES ADEJE	1	8,600	8,669	-0,069
IES CABO BLANCO	1	10,000	8,669	1,331
IES EUSEBIO BARRETO LORENZO	1	10,000	8,669	1,331
IES GAROÉ	1	9,500	8,669	0,831
IES LA LABORAL DE LA LAGUNA	1	7,950	8,669	-0,719
IES LOS CRISTIANOS	1	9,050	8,669	0,381
IES PUNTA LARGA	1	7,900	8,669	-0,769
IES PUNTAGORDA	1	9,500	8,669	0,831
IES REALEJOS	1	10,000	8,669	1,331
IES TEGUESTE	1	7,800	8,669	-0,869
IES TEOBALDO POWER	1	7,050	8,669	-1,619
IES VIERA Y CLAVIJO	2	8,405	8,669	-0,264

PRUEBAS DE ACCESO JUNIO 2018 MEDIA DE CENTROS POR ASIGNAT

ARTES ESCÉNICAS

Específica

CENTRO	Nº Exámenes	Centro	General	Diferencia
COLEGIO NURYANA	7	7,686	6,744	0,942
ESCUELA DE ARTE MANOLO BLAHNIK	5	7,750	6,744	1,006
IES LA LABORAL DE LA LAGUNA	13	7,231	6,744	0,487
IES LOS CRISTIANOS	23	6,512	6,744	-0,232
IES MARÍA PÉREZ TRUJILLO	2	5,550	6,744	-1,194
IES REALEJOS	2	1,625	6,744	-5,119

PRUEBAS DE ACCESO JUNIO 2018 MEDIA DE CENTROS POR ASIGNAT

BIOLOGÍA
Específica

CENTRO	Nº Exámenes	Centro	General	Diferencia
C.E.P.A. COMARCA NORDESTE DE TENERIFE	1	4,100	7,290	-3,190
CEAD SANTA CRUZ DE TENERIFE MERCEDES	2	5,395	7,290	-1,895
CENTRO SUPERIOR DE FORMACIÓN EUROPE	5	5,340	7,290	-1,950
CIFP CÉSAR MANRIQUE	1	8,250	7,290	0,960
CIFP La Laguna	1	9,150	7,290	1,860
CIFP LAS INDIAS	3	6,450	7,290	-0,840
COLEGIO HISPANO INGLÉS	19	8,154	7,290	0,863
COLEGIO ALEMÁN	2	7,650	7,290	0,360
COLEGIO CASA AZUL	21	7,866	7,290	0,576
COLEGIO CISNEROS ALTER	24	7,943	7,290	0,652
COLEGIO COSTA ADEJE	6	6,638	7,290	-0,652
COLEGIO DECROLY	5	5,870	7,290	-1,420
COLEGIO DOMINICAS	15	7,574	7,290	0,284
COLEGIO ESCUELAS PÍAS	12	7,435	7,290	0,145
COLEGIO HISPANO BRITÁNICO	16	8,493	7,290	1,203
COLEGIO HOGAR ESCUELA MARÍA AUXILIA	6	7,942	7,290	0,651
COLEGIO JULES VERNE	8	8,685	7,290	1,395
COLEGIO LA SALLE SAN ILDEFONSO	46	7,959	7,290	0,668
COLEGIO LUTHER KING LA LAGUNA	29	7,283	7,290	-0,007
COLEGIO LUTHER KING SUR	26	7,494	7,290	0,204
COLEGIO NURYANA	22	7,515	7,290	0,225
COLEGIO PUREZA DE MARÍA LOS REALEJOS	16	7,076	7,290	-0,214
COLEGIO PUREZA DE MARÍA SANTA CRUZ D	30	8,385	7,290	1,095
COLEGIO SAN JUAN BOSCO	5	7,112	7,290	-0,178
COLEGIO VIRGEN DEL MAR	7	8,219	7,290	0,928
CPFP ABAD SERRADOR	13	6,922	7,290	-0,369
CPFP DENTAL TRAINER	14	6,297	7,290	-0,993
CPFP GRUPO DENTAZUL, S.L.	7	6,271	7,290	-1,019
IES ADEJE	39	7,225	7,290	-0,065
IES AGUSTÍN DE BETANCOURT	15	5,813	7,290	-1,477
IES ALCALÁ	14	6,214	7,290	-1,076
IES ALCALDE BERNABÉ RODRÍGUEZ	18	6,831	7,290	-0,460
IES ALONSO PÉREZ DÍAZ	16	6,590	7,290	-0,700
IES ANAGA	16	6,242	7,290	-1,048
IES ANDRÉS BELLO	14	6,682	7,290	-0,608
IES ANTONIO GONZÁLEZ GONZÁLEZ	12	8,017	7,290	0,726
IES ARICO	10	6,757	7,290	-0,533
IES BENITO PÉREZ ARMAS	5	7,620	7,290	0,330
IES CABO BLANCO	23	6,958	7,290	-0,332
IES CANARIAS CABRERA PINTO	81	7,451	7,290	0,161

PRUEBAS DE ACCESO JUNIO 2018 MEDIA DE CENTROS POR ASIGNAT

BIOLOGÍA

IES CÁNDIDO MARANTE EXPÓSITO	1	4,750	7,290	-2,540
IES CRUZ SANTA	5	7,020	7,290	-0,270
IES DAUTE - LOS SILOS	13	6,927	7,290	-0,363
IES DOMINGO PÉREZ MINIK	2	7,065	7,290	-0,225
IES EL CHAPATAL	40	6,574	7,290	-0,716
IES EL MÉDANO	5	7,884	7,290	0,594
IES EL PASO	8	8,131	7,290	0,841
IES EL SOBRADILLO	5	4,704	7,290	-2,586
IES EUSEBIO BARRETO LORENZO	19	7,866	7,290	0,576
IES GAROÉ	8	7,900	7,290	0,610
IES GENETO	9	7,122	7,290	-0,168
IES GRANADILLA DE ABONA	24	7,248	7,290	-0,042
IES GÜÍMAR	14	7,800	7,290	0,510
IES ICHASAGUA	12	6,829	7,290	-0,461
IES JOSÉ MARÍA PÉREZ PULIDO	11	8,000	7,290	0,710
IES LA GUANCHA	25	7,909	7,290	0,619
IES LA LABORAL DE LA LAGUNA	29	5,601	7,290	-1,690
IES LA MATANZA	9	5,659	7,290	-1,631
IES LA OROTAVA - MANUEL GONZÁLEZ PÉRE	21	6,326	7,290	-0,964
IES LA VICTORIA - ALFONSO FERNÁNDEZ GA	8	6,834	7,290	-0,456
IES LAS BREÑAS	16	7,734	7,290	0,444
IES LAS GALLETAS	22	6,883	7,290	-0,407
IES LAS VEREDILLAS	19	7,862	7,290	0,572
IES LOS CARDONES	8	6,266	7,290	-1,024
IES LOS CRISTIANOS	17	6,310	7,290	-0,980
IES LOS GLADIOLOS	36	7,554	7,290	0,264
IES LUCAS MARTÍN ESPINO	26	7,867	7,290	0,577
IES LUIS COBIELLA CUEVAS	18	7,686	7,290	0,396
IES MAGALLANES	12	7,442	7,290	0,151
IES MANUEL MARTÍN GONZÁLEZ	4	6,238	7,290	-1,053
IES MARÍA PÉREZ TRUJILLO	1	7,150	7,290	-0,140
IES MARÍA ROSA ALONSO	2	9,250	7,290	1,960
IES MENCEY ACAYMO	9	8,053	7,290	0,763
IES MENCEY BENCOMO	16	7,249	7,290	-0,041
IES OFRA	2	6,050	7,290	-1,240
IES PADRE ANCHIETA	12	6,354	7,290	-0,936
IES PROFESOR MARTÍN MIRANDA	8	6,956	7,290	-0,334
IES PUERTO DE LA CRUZ - TELESFORO BRAV	12	7,634	7,290	0,344
IES PUNTA LARGA	14	6,641	7,290	-0,649
IES PUNTAGORDA	3	8,000	7,290	0,710
IES RAFAEL AROZARENA	15	6,981	7,290	-0,310
IES REALEJOS	18	7,273	7,290	-0,017
IES SABINO BERTHELOT	6	6,783	7,290	-0,507

PRUEBAS DE ACCESO JUNIO 2018 MEDIA DE CENTROS POR ASIGNAT

BIOLOGÍA

IES SAN ANDRÉS	4	6,400	7,290	-0,890
IES SAN BENITO	29	7,903	7,290	0,613
IES SAN JUAN DE LA RAMBLA	9	7,733	7,290	0,443
IES SAN MARCOS	7	7,736	7,290	0,446
IES SAN MATÍAS	8	8,461	7,290	1,171
IES SAN MIGUEL	12	6,975	7,290	-0,315
IES SAN SEBASTIÁN DE LA GOMERA	21	7,745	7,290	0,455
IES SANTA ANA	28	6,906	7,290	-0,384
IES SANTA ÚRSULA	15	7,593	7,290	0,303
IES TACORONTE - ÓSCAR DOMÍNGUEZ	26	7,358	7,290	0,068
IES TAMAIMO	4	6,338	7,290	-0,953
IES TEGUESTE	20	7,568	7,290	0,278
IES TEOBALDO POWER	32	7,943	7,290	0,652
IES TOMÁS DE IRIARTE	7	6,339	7,290	-0,952
IES VALLE GUERRA	8	7,041	7,290	-0,249
IES VIERA Y CLAVIJO	64	7,394	7,290	0,104
IES VILLA DE MAZO	1	6,900	7,290	-0,390
IES VILLALBA HERVÁS	34	7,973	7,290	0,683
IES VIRGEN DE CANDELARIA	9	5,867	7,290	-1,424
IES VIRGEN DE LAS NIEVES	1	5,150	7,290	-2,140

PRUEBAS DE ACCESO JUNIO 2018 MEDIA DE CENTROS POR ASIGNAT

CULTURA AUDIOVISUAL II

Específica

CENTRO	Nº Exámenes	Centro	General	Diferencia
CEAD SANTA CRUZ DE TENERIFE MERCEDES	3	6,077	7,580	-1,503
CIFP CÉSAR MANRIQUE	2	6,950	7,580	-0,630
COLEGIO HISPANO INGLÉS	3	7,880	7,580	0,300
COLEGIO LA SALLE SAN ILDEFONSO	1	6,200	7,580	-1,380
COLEGIO LUTHER KING LA LAGUNA	1	7,950	7,580	0,370
COLEGIO NURYANA	16	8,121	7,580	0,541
COLEGIO PUREZA DE MARÍA SANTA CRUZ D	1	8,150	7,580	0,570
ESCUELA DE ARTE FERNANDO ESTÉVEZ	39	7,713	7,580	0,133
ESCUELA DE ARTE MANOLO BLAHNIK	21	8,027	7,580	0,447
IES ADEJE	1	8,200	7,580	0,620
IES AGUSTÍN DE BETANCOURT	1	8,100	7,580	0,520
IES ALCALÁ	1	5,600	7,580	-1,980
IES ALCALDE BERNABÉ RODRÍGUEZ	1	6,500	7,580	-1,080
IES ALONSO PÉREZ DÍAZ	2	7,975	7,580	0,395
IES ANTONIO GONZÁLEZ GONZÁLEZ	1	7,600	7,580	0,020
IES DAUTE - LOS SILOS	1	7,150	7,580	-0,430
IES EL MÉDANO	1	6,100	7,580	-1,480
IES GRANADILLA DE ABONA	4	6,875	7,580	-0,705
IES LA GUANCHA	1	8,900	7,580	1,320
IES LA LABORAL DE LA LAGUNA	13	7,669	7,580	0,089
IES LA MATANZA	1	6,800	7,580	-0,780
IES LAS GALLETAS	1	4,300	7,580	-3,280
IES LAS VEREDILLAS	1	8,150	7,580	0,570
IES LOS CARDONES	1	5,000	7,580	-2,580
IES LOS CRISTIANOS	25	7,529	7,580	-0,051
IES PUERTO DE LA CRUZ - TELESFORO BRAV	1	6,950	7,580	-0,630
IES RAFAEL AROZARENA	1	7,250	7,580	-0,330
IES REALEJOS	3	7,070	7,580	-0,510
IES SAN BENITO	1	9,050	7,580	1,470
IES TACORONTE - ÓSCAR DOMÍNGUEZ	2	7,900	7,580	0,320
IES TEGUESTE	8	7,114	7,580	-0,466
IES VIERA Y CLAVIJO	4	7,900	7,580	0,320
IES VILLA DE MAZO	1	6,050	7,580	-1,530
IES VILLALBA HERVÁS	5	6,840	7,580	-0,740
IES VIRGEN DE CANDELARIA	1	9,300	7,580	1,720
IES VIRGEN DE LAS NIEVES	1	6,700	7,580	-0,880

PRUEBAS DE ACCESO JUNIO 2018 MEDIA DE CENTROS POR ASIGNAT

DIBUJO TÉCNICO II

Específica

CENTRO	Nº Exámenes	Centro	General	Diferencia
COLEGIO HISPANO INGLÉS	16	5,375	6,247	-0,872
COLEGIO CASA AZUL	6	7,125	6,247	0,878
COLEGIO CISNEROS ALTER	7	8,250	6,247	2,003
COLEGIO COSTA ADEJE	6	5,958	6,247	-0,289
COLEGIO DOMINICAS	22	7,182	6,247	0,935
COLEGIO ESCUELAS PÍAS	5	6,500	6,247	0,253
COLEGIO HISPANO BRITÁNICO	12	8,000	6,247	1,753
COLEGIO JULES VERNE	1	7,500	6,247	1,253
COLEGIO LA SALLE SAN ILDEFONSO	24	7,281	6,247	1,034
COLEGIO LUTHER KING LA LAGUNA	12	7,646	6,247	1,399
COLEGIO LUTHER KING SUR	13	8,183	6,247	1,936
COLEGIO NURYANA	11	5,568	6,247	-0,679
COLEGIO PUREZA DE MARÍA LOS REALEJOS	13	7,096	6,247	0,849
COLEGIO PUREZA DE MARÍA SANTA CRUZ D	10	8,025	6,247	1,778
COLEGIO SAN JUAN BOSCO	7	3,893	6,247	-2,354
COLEGIO VIRGEN DEL MAR	2	9,375	6,247	3,128
ESCUELA DE ARTE FERNANDO ESTÉVEZ	6	4,458	6,247	-1,789
IES ADEJE	21	7,494	6,247	1,247
IES AGUSTÍN DE BETANCOURT	3	8,167	6,247	1,919
IES ALCALÁ	9	6,139	6,247	-0,108
IES ALCALDE BERNABÉ RODRÍGUEZ	5	7,526	6,247	1,279
IES ALONSO PÉREZ DÍAZ	6	5,833	6,247	-0,414
IES ANAGA	5	8,250	6,247	2,003
IES ANDRÉS BELLO	4	3,500	6,247	-2,747
IES ANTONIO GONZÁLEZ GONZÁLEZ	2	6,750	6,247	0,503
IES CABO BLANCO	5	4,700	6,247	-1,547
IES CANARIAS CABRERA PINTO	26	6,774	6,247	0,527
IES CÁNDIDO MARANTE EXPÓSITO	4	9,125	6,247	2,878
IES CRUZ SANTA	3	7,500	6,247	1,253
IES DOMINGO PÉREZ MINIK	1	7,250	6,247	1,003
IES EL CHAPATAL	7	7,429	6,247	1,181
IES EL MÉDANO	9	4,389	6,247	-1,858
IES EL PASO	3	7,167	6,247	0,919
IES EUSEBIO BARRETO LORENZO	12	8,417	6,247	2,169
IES GAROÉ	2	4,875	6,247	-1,372
IES GENETO	2	7,375	6,247	1,128
IES GRANADILLA DE ABONA	2	1,500	6,247	-4,747
IES GÜÍMAR	8	3,656	6,247	-2,591
IES ICHASAGUA	6	7,292	6,247	1,044
IES JOSÉ MARÍA PÉREZ PULIDO	7	6,000	6,247	-0,247

PRUEBAS DE ACCESO JUNIO 2018 MEDIA DE CENTROS POR ASIGNAT

DIBUJO TÉCNICO II

IES LA GUANCHA	3	6,250	6,247	0,003
IES LA LABORAL DE LA LAGUNA	5	3,350	6,247	-2,897
IES LA MATANZA	3	3,750	6,247	-2,497
IES LA OROTAVA - MANUEL GONZÁLEZ PÉRE	1	1,500	6,247	-4,747
IES LA VICTORIA - ALFONSO FERNÁNDEZ GA	2	5,000	6,247	-1,247
IES LAS BREÑAS	1	5,250	6,247	-0,997
IES LAS GALLETAS	6	3,042	6,247	-3,206
IES LAS VEREDILLAS	6	4,375	6,247	-1,872
IES LOS CRISTIANOS	12	6,000	6,247	-0,247
IES LOS GLADIOLOS	1	7,250	6,247	1,003
IES LUCAS MARTÍN ESPINO	9	7,333	6,247	1,086
IES LUIS COBIELLA CUEVAS	17	7,044	6,247	0,797
IES MAGALLANES	3	6,000	6,247	-0,247
IES MANUEL MARTÍN GONZÁLEZ	7	4,286	6,247	-1,962
IES MENCEY ACAYMO	4	5,250	6,247	-0,997
IES MENCEY BENCOMO	4	5,875	6,247	-0,372
IES OFRA	1	6,750	6,247	0,503
IES PADRE ANCHIETA	1	6,500	6,247	0,253
IES PROFESOR MARTÍN MIRANDA	6	5,772	6,247	-0,476
IES PUERTO DE LA CRUZ - TELESFORO BRAV	3	5,167	6,247	-1,081
IES PUNTA LARGA	7	8,571	6,247	2,324
IES PUNTAGORDA	4	6,500	6,247	0,253
IES RAFAEL AROZARENA	13	3,327	6,247	-2,920
IES REALEJOS	7	5,571	6,247	-0,676
IES SABINO BERTHELOT	3	6,167	6,247	-0,081
IES SAN BENITO	6	7,625	6,247	1,378
IES SAN MARCOS	6	4,750	6,247	-1,497
IES SAN MATÍAS	6	4,813	6,247	-1,434
IES SAN MIGUEL	3	3,167	6,247	-3,081
IES SAN SEBASTIÁN DE LA GOMERA	16	6,406	6,247	0,159
IES SANTA ANA	9	5,222	6,247	-1,025
IES SANTA ÚRSULA	2	5,875	6,247	-0,372
IES TACORONTE - ÓSCAR DOMÍNGUEZ	7	7,000	6,247	0,753
IES TAMAIMO	7	4,786	6,247	-1,462
IES TEGUESTE	22	7,245	6,247	0,997
IES TEOBALDO POWER	16	4,984	6,247	-1,263
IES TOMÁS DE IRIARTE	1	2,500	6,247	-3,747
IES VALLE GUERRA	3	8,000	6,247	1,753
IES VIERA Y CLAVIJO	17	4,809	6,247	-1,438
IES VILLA DE MAZO	1	7,000	6,247	0,753
IES VILLALBA HERVÁS	11	4,023	6,247	-2,225

PRUEBAS DE ACCESO JUNIO 2018 MEDIA DE CENTROS POR ASIGNAT

DISEÑO

Específica

CENTRO	Nº Exámenes	Centro	General	Diferencia
CEAD SANTA CRUZ DE TENERIFE MERCEDES	3	5,500	7,233	-1,733
COLEGIO HISPANO INGLÉS	3	5,417	7,233	-1,817
COLEGIO LA SALLE SAN ILDEFONSO	3	6,667	7,233	-0,567
COLEGIO NURYANA	9	6,750	7,233	-0,483
ESCUELA DE ARTE FERNANDO ESTÉVEZ	39	7,788	7,233	0,555
ESCUELA DE ARTE MANOLO BLAHNIK	16	7,993	7,233	0,759
IES ALCALÁ	1	7,000	7,233	-0,233
IES ALCALDE BERNABÉ RODRÍGUEZ	1	6,500	7,233	-0,733
IES ANAGA	1	7,000	7,233	-0,233
IES CABO BLANCO	1	7,250	7,233	0,017
IES CANARIAS CABRERA PINTO	3	6,083	7,233	-1,150
IES EL MÉDANO	1	6,000	7,233	-1,233
IES GRANADILLA DE ABONA	1	9,000	7,233	1,767
IES LA GUANCHA	1	5,250	7,233	-1,983
IES LA LABORAL DE LA LAGUNA	2	7,000	7,233	-0,233
IES MANUEL MARTÍN GONZÁLEZ	1	5,500	7,233	-1,733
IES PUERTO DE LA CRUZ - TELESFORO BRAV	2	5,750	7,233	-1,483
IES PUNTA LARGA	1	9,000	7,233	1,767
IES SAN BENITO	1	7,500	7,233	0,267
IES TACORONTE - ÓSCAR DOMÍNGUEZ	4	7,000	7,233	-0,233
IES TAMAIMO	1	5,000	7,233	-2,233
IES VIERA Y CLAVIJO	2	5,750	7,233	-1,483
IES VILLALBA HERVÁS	1	5,500	7,233	-1,733

PRUEBAS DE ACCESO JUNIO 2018 MEDIA DE CENTROS POR ASIGNAT

ECONOMÍA DE LA EMPRESA

Específica

CENTRO	Nº Exámenes	Centro	General	Diferencia
CEAD SANTA CRUZ DE TENERIFE MERCEDES	5	3,614	6,078	-2,464
CIFP CÉSAR MANRIQUE	3	7,960	6,078	1,882
COLEGIO HISPANO INGLÉS	12	7,692	6,078	1,614
COLEGIO CASA AZUL	16	5,765	6,078	-0,313
COLEGIO CISNEROS ALTER	10	7,134	6,078	1,056
COLEGIO COSTA ADEJE	9	6,459	6,078	0,381
COLEGIO DECROLY	3	6,873	6,078	0,795
COLEGIO DOMINICAS	14	6,386	6,078	0,308
COLEGIO ESCUELAS PÍAS	14	7,450	6,078	1,372
COLEGIO HISPANO BRITÁNICO	9	6,477	6,078	0,399
COLEGIO JULES VERNE	8	6,054	6,078	-0,024
COLEGIO LA SALLE SAN ILDEFONSO	32	5,426	6,078	-0,652
COLEGIO LUTHER KING LA LAGUNA	22	6,601	6,078	0,523
COLEGIO LUTHER KING SUR	32	6,964	6,078	0,886
COLEGIO NURYANA	13	7,320	6,078	1,242
COLEGIO PUREZA DE MARÍA LOS REALEJOS	19	7,066	6,078	0,988
COLEGIO PUREZA DE MARÍA SANTA CRUZ D	27	8,249	6,078	2,171
COLEGIO SAN JUAN BOSCO	13	4,825	6,078	-1,253
COLEGIO VIRGEN DEL MAR	5	7,182	6,078	1,104
CPFP ESCUELA HOTEL SANTA CRUZ	1	8,200	6,078	2,122
IES ADEJE	28	5,628	6,078	-0,450
IES AGUSTÍN DE BETANCOURT	7	4,963	6,078	-1,115
IES ALCALÁ	8	5,525	6,078	-0,553
IES ALCALDE BERNABÉ RODRÍGUEZ	14	5,273	6,078	-0,805
IES ALONSO PÉREZ DÍAZ	15	4,088	6,078	-1,990
IES ANAGA	20	6,254	6,078	0,175
IES ANDRÉS BELLO	6	4,935	6,078	-1,143
IES ANTONIO GONZÁLEZ GONZÁLEZ	4	5,410	6,078	-0,668
IES ARICO	6	5,845	6,078	-0,233
IES BENITO PÉREZ ARMAS	6	6,710	6,078	0,632
IES CABO BLANCO	16	7,310	6,078	1,232
IES CANARIAS	1	3,600	6,078	-2,478
IES CANARIAS CABRERA PINTO	36	5,691	6,078	-0,387
IES CÁNDIDO MARANTE EXPÓSITO	2	3,785	6,078	-2,293
IES CRUZ SANTA	4	5,763	6,078	-0,316
IES DAUTE - LOS SILOS	2	5,825	6,078	-0,253
IES DOMINGO PÉREZ MINIK	4	7,078	6,078	0,999
IES EL CHAPATAL	14	6,793	6,078	0,715
IES EL MÉDANO	11	5,225	6,078	-0,854
IES EL PASO	4	5,633	6,078	-0,446

PRUEBAS DE ACCESO JUNIO 2018 MEDIA DE CENTROS POR ASIGNAT

ECONOMÍA DE LA EMPRESA

IES EUSEBIO BARRETO LORENZO	17	6,374	6,078	0,296
IES GAROÉ	6	4,927	6,078	-1,151
IES GENETO	1	3,280	6,078	-2,798
IES GRANADILLA DE ABONA	14	3,545	6,078	-2,533
IES GÜÍMAR	2	2,630	6,078	-3,448
IES ICHASAGUA	11	3,896	6,078	-2,182
IES JOSÉ MARÍA PÉREZ PULIDO	12	6,217	6,078	0,139
IES LA GUANCHA	19	6,844	6,078	0,766
IES LA LABORAL DE LA LAGUNA	20	5,856	6,078	-0,223
IES LA MATANZA	5	6,182	6,078	0,104
IES LA OROTAVA - MANUEL GONZÁLEZ PÉRE	8	6,146	6,078	0,068
IES LA VICTORIA - ALFONSO FERNÁNDEZ GA	7	5,540	6,078	-0,538
IES LAS BREÑAS	3	6,273	6,078	0,195
IES LAS GALLETAS	13	4,868	6,078	-1,210
IES LAS VEREDILLAS	15	5,440	6,078	-0,638
IES LOS CARDONES	12	4,747	6,078	-1,331
IES LOS CRISTIANOS	24	6,971	6,078	0,893
IES LOS GLADIOLOS	1	3,050	6,078	-3,028
IES LUCAS MARTÍN ESPINO	8	6,375	6,078	0,297
IES LUIS COBIELLA CUEVAS	18	6,785	6,078	0,707
IES MAGALLANES	11	4,981	6,078	-1,097
IES MANUEL MARTÍN GONZÁLEZ	4	6,483	6,078	0,404
IES MARÍA PÉREZ TRUJILLO	3	7,067	6,078	0,989
IES MENCEY ACAYMO	6	6,715	6,078	0,637
IES MENCEY BENCOMO	17	4,405	6,078	-1,673
IES OFRA	1	6,470	6,078	0,392
IES PADRE ANCHIETA	3	5,103	6,078	-0,975
IES PROFESOR MARTÍN MIRANDA	8	5,491	6,078	-0,587
IES PUERTO DE LA CRUZ - TELESFORO BRAV	9	6,202	6,078	0,124
IES PUNTA LARGA	20	6,714	6,078	0,636
IES RAFAEL AROZARENA	18	6,335	6,078	0,257
IES REALEJOS	14	6,721	6,078	0,643
IES SABINO BERTHELOT	2	5,120	6,078	-0,958
IES SAN ANDRÉS	7	4,819	6,078	-1,259
IES SAN BENITO	13	5,596	6,078	-0,482
IES SAN JUAN DE LA RAMBLA	2	5,055	6,078	-1,023
IES SAN MARCOS	4	3,840	6,078	-2,238
IES SAN MATÍAS	5	4,428	6,078	-1,650
IES SAN MIGUEL	5	6,080	6,078	0,002
IES SAN SEBASTIÁN DE LA GOMERA	21	6,672	6,078	0,594
IES SANTA ANA	8	4,814	6,078	-1,264
IES SANTA ÚRSULA	8	6,864	6,078	0,786
IES TACORONTE - ÓSCAR DOMÍNGUEZ	13	7,251	6,078	1,173

PRUEBAS DE ACCESO JUNIO 2018 MEDIA DE CENTROS POR ASIGNAT

ECONOMÍA DE LA EMPRESA

IES TAMAIMO	7	4,011	6,078	-2,067
IES TEGUESTE	19	6,747	6,078	0,669
IES TEOBALDO POWER	23	5,088	6,078	-0,990
IES TOMÁS DE IRIARTE	2	5,005	6,078	-1,073
IES VALLE GUERRA	5	6,718	6,078	0,640
IES VIERA Y CLAVIJO	43	6,767	6,078	0,689
IES VILLA DE MAZO	11	5,967	6,078	-0,111
IES VILLALBA HERVÁS	21	6,203	6,078	0,125
IES VIRGEN DE CANDELARIA	7	7,143	6,078	1,065
IES VIRGEN DE LAS NIEVES	3	3,860	6,078	-2,218

PRUEBAS DE ACCESO JUNIO 2018 MEDIA DE CENTROS POR ASIGNAT

FÍSICA
Específica

CENTRO	Nº Exámenes	Centro	General	Diferencia
CENTRO SUPERIOR DE FORMACIÓN EUROPE	1	0,900	5,308	-4,408
CIFP LAS INDIAS	1	3,700	5,308	-1,608
COLEGIO HISPANO INGLÉS	17	5,068	5,308	-0,240
COLEGIO CASA AZUL	12	5,488	5,308	0,180
COLEGIO CISNEROS ALTER	8	6,200	5,308	0,892
COLEGIO COSTA ADEJE	9	6,156	5,308	0,848
COLEGIO DECROLY	4	5,620	5,308	0,312
COLEGIO DOMINICAS	26	6,122	5,308	0,814
COLEGIO ESCUELAS PÍAS	10	7,732	5,308	2,424
COLEGIO HISPANO BRITÁNICO	8	4,450	5,308	-0,858
COLEGIO HOGAR ESCUELA MARÍA AUXILIA	2	4,600	5,308	-0,708
COLEGIO JULES VERNE	3	6,533	5,308	1,225
COLEGIO LA SALLE SAN ILDEFONSO	48	4,863	5,308	-0,445
COLEGIO LUTHER KING LA LAGUNA	23	5,227	5,308	-0,081
COLEGIO LUTHER KING SUR	12	6,288	5,308	0,980
COLEGIO NURYANA	18	6,378	5,308	1,070
COLEGIO PUREZA DE MARÍA LOS REALEJOS	12	5,048	5,308	-0,260
COLEGIO PUREZA DE MARÍA SANTA CRUZ D	14	6,993	5,308	1,685
COLEGIO SAN JUAN BOSCO	7	4,937	5,308	-0,371
COLEGIO VIRGEN DEL MAR	2	6,775	5,308	1,467
CPFP DENTAL TRAINER	1	1,700	5,308	-3,608
IES ADEJE	19	5,381	5,308	0,073
IES AGUSTÍN DE BETANCOURT	5	3,456	5,308	-1,852
IES ALCALÁ	11	3,750	5,308	-1,558
IES ALCALDE BERNABÉ RODRÍGUEZ	8	5,000	5,308	-0,308
IES ALONSO PÉREZ DÍAZ	7	4,329	5,308	-0,979
IES ANAGA	7	7,321	5,308	2,013
IES ANDRÉS BELLO	4	3,663	5,308	-1,645
IES ANTONIO GONZÁLEZ GONZÁLEZ	4	5,588	5,308	0,280
IES ARICO	2	1,850	5,308	-3,458
IES BENITO PÉREZ ARMAS	1	5,000	5,308	-0,308
IES CABO BLANCO	8	4,031	5,308	-1,277
IES CANARIAS CABRERA PINTO	39	5,361	5,308	0,053
IES CÁNDIDO MARANTE EXPÓSITO	4	5,350	5,308	0,042
IES CRUZ SANTA	3	3,833	5,308	-1,475
IES DAUTE - LOS SILOS	3	1,600	5,308	-3,708
IES DOMINGO PÉREZ MINIK	1	3,700	5,308	-1,608
IES EL CHAPATAL	11	5,482	5,308	0,174
IES EL MÉDANO	9	4,174	5,308	-1,133
IES EL PASO	2	7,700	5,308	2,392

PRUEBAS DE ACCESO JUNIO 2018 MEDIA DE CENTROS POR ASIGNAT

FÍSICA

IES EUSEBIO BARRETO LORENZO	8	6,725	5,308	1,417
IES GAROÉ	3	2,833	5,308	-2,475
IES GENETO	2	2,150	5,308	-3,158
IES GRANADILLA DE ABONA	7	3,207	5,308	-2,101
IES GÜÍMAR	8	4,531	5,308	-0,777
IES ICHASAGUA	11	3,382	5,308	-1,926
IES JOSÉ MARÍA PÉREZ PULIDO	8	5,750	5,308	0,442
IES LA GUANCHA	2	5,900	5,308	0,592
IES LA LABORAL DE LA LAGUNA	11	5,023	5,308	-0,285
IES LA MATANZA	1	6,250	5,308	0,942
IES LA OROTAVA - MANUEL GONZÁLEZ PÉRE	7	5,843	5,308	0,535
IES LA VICTORIA - ALFONSO FERNÁNDEZ GA	3	3,467	5,308	-1,841
IES LAS BREÑAS	3	7,267	5,308	1,959
IES LAS GALLETAS	8	4,100	5,308	-1,208
IES LAS VEREDILLAS	8	4,438	5,308	-0,870
IES LOS CRISTIANOS	14	6,075	5,308	0,767
IES LOS GLADIOLOS	1	6,600	5,308	1,292
IES LUCAS MARTÍN ESPINO	12	7,468	5,308	2,160
IES LUIS COBIELLA CUEVAS	19	5,158	5,308	-0,150
IES MAGALLANES	4	6,100	5,308	0,792
IES MANUEL MARTÍN GONZÁLEZ	1	5,300	5,308	-0,008
IES MENCEY ACAYMO	7	6,179	5,308	0,871
IES MENCEY BENCOMO	9	6,017	5,308	0,709
IES OFRA	2	6,600	5,308	1,292
IES PROFESOR MARTÍN MIRANDA	8	5,931	5,308	0,623
IES PUERTO DE LA CRUZ - TELESFORO BRAV	6	4,575	5,308	-0,733
IES PUNTA LARGA	8	5,181	5,308	-0,127
IES PUNTAGORDA	4	4,525	5,308	-0,783
IES RAFAEL AROZARENA	14	3,562	5,308	-1,746
IES REALEJOS	7	5,504	5,308	0,196
IES SABINO BERTHELOT	5	5,600	5,308	0,292
IES SAN BENITO	7	7,200	5,308	1,892
IES SAN MARCOS	8	4,131	5,308	-1,177
IES SAN MATÍAS	5	6,396	5,308	1,088
IES SAN MIGUEL	2	5,250	5,308	-0,058
IES SAN SEBASTIÁN DE LA GOMERA	18	6,739	5,308	1,431
IES SANTA ANA	13	5,659	5,308	0,351
IES SANTA ÚRSULA	4	4,823	5,308	-0,485
IES TACORONTE - ÓSCAR DOMÍNGUEZ	14	7,154	5,308	1,846
IES TAMAIMO	6	6,455	5,308	1,147
IES TEGUESTE	19	4,895	5,308	-0,413
IES TEOBALDO POWER	26	5,119	5,308	-0,189
IES TOMÁS DE IRIARTE	1	0,800	5,308	-4,508

PRUEBAS DE ACCESO JUNIO 2018 MEDIA DE CENTROS POR ASIGNAT

FÍSICA

IES VALLE GUERRA	4	7,163	5,308	1,855
IES VIERA Y CLAVIJO	30	4,796	5,308	-0,512
IES VILLALBA HERVÁS	14	3,096	5,308	-2,212

PRUEBAS DE ACCESO JUNIO 2018 MEDIA DE CENTROS POR ASIGNAT

FRANCÉS

CENTRO	Nº Exámenes	Centro	General	Diferencia
COLEGIO JULES VERNE	3	9,167	7,318	1,848
IES ANDRÉS BELLO	1	4,000	7,318	-3,318
IES BENITO PÉREZ ARMAS	2	8,025	7,318	0,707
IES CANARIAS CABRERA PINTO	6	8,333	7,318	1,015
IES CRUZ SANTA	4	8,063	7,318	0,744
IES GRANADILLA DE ABONA	8	6,044	7,318	-1,275
IES LAS BREÑAS	8	7,219	7,318	-0,100
IES MAGALLANES	2	6,050	7,318	-1,268
IES MANUEL MARTÍN GONZÁLEZ	1	4,000	7,318	-3,318
IES MENCEY ACAYMO	2	8,325	7,318	1,007
IES PADRE ANCHIETA	2	5,250	7,318	-2,068
IES RAFAEL AROZAREÑA	2	8,450	7,318	1,132
IES REALEJOS	2	5,875	7,318	-1,443
IES SAN MARCOS	1	10,000	7,318	2,682
IES TOMÁS DE IRIARTE	4	6,663	7,318	-0,656
IES VIERA Y CLAVIJO	9	8,078	7,318	0,759

Específica

CENTRO	Nº Exámenes	Centro	General	Diferencia
COLEGIO HISPANO INGLÉS	1	9,250	8,577	0,673
COLEGIO LUTHER KING SUR	1	9,250	8,577	0,673
COLEGIO NURYANA	1	8,500	8,577	-0,077
COLEGIO PUREZA DE MARÍA SANTA CRUZ D	2	9,625	8,577	1,048
ESCUELA DE ARTE FERNANDO ESTÉVEZ	1	8,250	8,577	-0,327
IES ADEJE	1	9,650	8,577	1,073
IES ALCALÁ	3	8,417	8,577	-0,160
IES ALCALDE BERNABÉ RODRÍGUEZ	1	8,300	8,577	-0,277
IES ANAGA	2	8,875	8,577	0,298
IES CANARIAS CABRERA PINTO	1	9,500	8,577	0,923
IES LA LABORAL DE LA LAGUNA	1	9,350	8,577	0,773
IES LAS BREÑAS	3	7,700	8,577	-0,877
IES LAS GALLETAS	1	9,000	8,577	0,423
IES LOS CRISTIANOS	2	7,250	8,577	-1,327
IES PUNTA LARGA	1	7,250	8,577	-1,327
IES RAFAEL AROZAREÑA	1	5,700	8,577	-2,877
IES SAN BENITO	1	10,000	8,577	1,423
IES SANTA ANA	1	10,000	8,577	1,423
IES TACORONTE - ÓSCAR DOMÍNGUEZ	3	9,417	8,577	0,840
IES TEOBALDO POWER	1	5,200	8,577	-3,377

PRUEBAS DE ACCESO JUNIO 2018 MEDIA DE CENTROS POR ASIGNAT

FRANCÉS

IES VIERA Y CLAVIJO	1	10,000	8,577	1,423
---------------------	---	--------	-------	-------

PRUEBAS DE ACCESO JUNIO 2018 MEDIA DE CENTROS POR ASIGNAT

FUNDAMENTOS DEL ARTE II

CENTRO	Nº Exámenes	Centro	General	Diferencia
CEAD SANTA CRUZ DE TENERIFE MERCEDES	4	6,208	7,974	-1,767
COLEGIO NURYANA	15	9,523	7,974	1,549
ESCUELA DE ARTE FERNANDO ESTÉVEZ	48	8,595	7,974	0,621
ESCUELA DE ARTE MANOLO BLAHNIK	21	7,919	7,974	-0,055
IES EL MÉDANO	1	6,800	7,974	-1,174
IES LA LABORAL DE LA LAGUNA	26	8,052	7,974	0,078
IES LOS CRISTIANOS	25	6,177	7,974	-1,797
IES MARÍA PÉREZ TRUJILLO	3	7,733	7,974	-0,241

PRUEBAS DE ACCESO JUNIO 2018 MEDIA DE CENTROS POR ASIGNAT

GEOGRAFÍA

Específica

CENTRO	Nº Exámenes	Centro	General	Diferencia
C.E.P.A. COMARCA NORDESTE DE TENERIFE	1	5,750	6,177	-0,427
CEAD LAS PALMAS (RADIO ECCA)	4	2,063	6,177	-4,114
CEAD SANTA CRUZ DE TENERIFE MERCEDES	4	4,250	6,177	-1,927
CENTRO SUPERIOR DE FORMACIÓN EUROPE	1	3,250	6,177	-2,927
CIFP CÉSAR MANRIQUE	1	6,500	6,177	0,323
COLEGIO HISPANO INGLÉS	17	6,397	6,177	0,220
COLEGIO CASA AZUL	11	6,136	6,177	-0,041
COLEGIO CISNEROS ALTER	10	6,850	6,177	0,673
COLEGIO COSTA ADEJE	3	6,377	6,177	0,200
COLEGIO DOMINICAS	6	6,083	6,177	-0,094
COLEGIO ESCUELAS PÍAS	16	6,828	6,177	0,651
COLEGIO HISPANO BRITÁNICO	5	6,950	6,177	0,773
COLEGIO LA SALLE SAN ILDEFONSO	22	6,420	6,177	0,244
COLEGIO LUTHER KING LA LAGUNA	17	6,626	6,177	0,449
COLEGIO LUTHER KING SUR	37	6,892	6,177	0,715
COLEGIO NURYANA	10	6,700	6,177	0,523
COLEGIO PUREZA DE MARÍA LOS REALEJOS	7	6,411	6,177	0,235
COLEGIO PUREZA DE MARÍA SANTA CRUZ D	19	7,947	6,177	1,770
COLEGIO SAN JUAN BOSCO	8	4,969	6,177	-1,208
COLEGIO VIRGEN DEL MAR	5	6,226	6,177	0,049
CPFP ESCUELA HOTEL SANTA CRUZ	1	10,000	6,177	3,823
IES ADEJE	24	6,266	6,177	0,089
IES AGUSTÍN DE BETANCOURT	4	5,188	6,177	-0,989
IES ALCALÁ	15	5,400	6,177	-0,777
IES ALCALDE BERNABÉ RODRÍGUEZ	18	5,444	6,177	-0,732
IES ALONSO PÉREZ DÍAZ	6	6,833	6,177	0,656
IES ANAGA	15	6,417	6,177	0,240
IES ANDRÉS BELLO	1	5,250	6,177	-0,927
IES ANTONIO GONZÁLEZ GONZÁLEZ	3	7,250	6,177	1,073
IES ARICO	2	6,000	6,177	-0,177
IES BENITO PÉREZ ARMAS	8	5,344	6,177	-0,833
IES CABO BLANCO	14	6,321	6,177	0,145
IES CANARIAS	1	6,000	6,177	-0,177
IES CANARIAS CABRERA PINTO	37	6,410	6,177	0,233
IES CÁNDIDO MARANTE EXPÓSITO	5	5,400	6,177	-0,777
IES CRUZ SANTA	6	5,750	6,177	-0,427
IES DOMINGO PÉREZ MINIK	3	5,500	6,177	-0,677
IES EL CHAPATAL	10	6,325	6,177	0,148
IES EL MÉDANO	6	5,875	6,177	-0,302
IES EL PASO	3	7,500	6,177	1,323

PRUEBAS DE ACCESO JUNIO 2018 MEDIA DE CENTROS POR ASIGNAT

GEOGRAFÍA

IES EL SOBRADILLO	6	4,833	6,177	-1,344
IES EUSEBIO BARRETO LORENZO	16	6,297	6,177	0,120
IES GAROÉ	9	4,959	6,177	-1,218
IES GENETO	4	4,875	6,177	-1,302
IES GRANADILLA DE ABONA	16	5,399	6,177	-0,778
IES GÜÍMAR	5	7,050	6,177	0,873
IES ICHASAGUA	10	6,525	6,177	0,348
IES JOSÉ MARÍA PÉREZ PULIDO	15	6,800	6,177	0,623
IES LA GUANCHA	14	4,929	6,177	-1,248
IES LA LABORAL DE LA LAGUNA	17	5,985	6,177	-0,192
IES LA MATANZA	2	4,625	6,177	-1,552
IES LA OROTAVA - MANUEL GONZÁLEZ PÉRE	6	4,917	6,177	-1,260
IES LA VICTORIA - ALFONSO FERNÁNDEZ GA	9	6,806	6,177	0,629
IES LAS BREÑAS	9	6,222	6,177	0,045
IES LAS GALLETAS	11	5,727	6,177	-0,450
IES LAS VEREDILLAS	11	5,295	6,177	-0,881
IES LOS CARDONES	6	5,875	6,177	-0,302
IES LOS CRISTIANOS	26	6,817	6,177	0,640
IES LOS GLADIOLOS	1	3,000	6,177	-3,177
IES LUCAS MARTÍN ESPINO	7	7,536	6,177	1,359
IES LUIS COBIELLA CUEVAS	20	7,075	6,177	0,898
IES MAGALLANES	13	5,760	6,177	-0,417
IES MANUEL MARTÍN GONZÁLEZ	1	5,000	6,177	-1,177
IES MARÍA ROSA ALONSO	4	4,438	6,177	-1,739
IES MENCEY ACAYMO	10	6,750	6,177	0,573
IES MENCEY BENCOMO	25	6,420	6,177	0,243
IES OFRA	4	5,625	6,177	-0,552
IES PADRE ANCHIETA	3	8,000	6,177	1,823
IES PROFESOR MARTÍN MIRANDA	12	5,583	6,177	-0,594
IES PUERTO DE LA CRUZ - TELESFORO BRAV	5	7,450	6,177	1,273
IES PUNTA LARGA	16	6,641	6,177	0,464
IES PUNTAGORDA	3	6,417	6,177	0,240
IES RAFAEL AROZARENA	13	5,865	6,177	-0,312
IES REALEJOS	11	6,909	6,177	0,732
IES SAN ANDRÉS	7	4,143	6,177	-2,034
IES SAN BENITO	13	6,288	6,177	0,112
IES SAN MARCOS	6	5,750	6,177	-0,427
IES SAN MATÍAS	11	5,636	6,177	-0,541
IES SAN MIGUEL	2	7,500	6,177	1,323
IES SAN SEBASTIÁN DE LA GOMERA	13	5,414	6,177	-0,763
IES SANTA ANA	8	6,844	6,177	0,667
IES SANTA ÚRSULA	8	6,563	6,177	0,386
IES TACORONTE - ÓSCAR DOMÍNGUEZ	10	5,450	6,177	-0,727

PRUEBAS DE ACCESO JUNIO 2018 MEDIA DE CENTROS POR ASIGNAT

GEOGRAFÍA

IES TAMAIMO	7	5,143	6,177	-1,034
IES TEGUESTE	13	7,751	6,177	1,574
IES TEOBALDO POWER	18	6,028	6,177	-0,149
IES TOMÁS DE IRIARTE	5	5,900	6,177	-0,277
IES VALLE GUERRA	8	5,406	6,177	-0,771
IES VIERA Y CLAVIJO	18	5,382	6,177	-0,795
IES VILLA DE MAZO	10	5,125	6,177	-1,052
IES VILLALBA HERVÁS	12	6,448	6,177	0,271
IES VIRGEN DE CANDELARIA	3	5,583	6,177	-0,594

PRUEBAS DE ACCESO JUNIO 2018 MEDIA DE CENTROS POR ASIGNAT

GEOLOGÍA

Específica

CENTRO	Nº Exámenes	Centro	General	Diferencia
COLEGIO CASA AZUL	2	6,050	4,357	1,693
COLEGIO NURYANA	3	4,450	4,357	0,093
IES ALCALDE BERNABÉ RODRÍGUEZ	4	2,363	4,357	-1,994
IES CANARIAS CABRERA PINTO	7	4,807	4,357	0,450
IES EL CHAPATAL	5	5,270	4,357	0,913
IES GRANADILLA DE ABONA	5	3,766	4,357	-0,591
IES ICHASAGUA	3	3,000	4,357	-1,357
IES LA LABORAL DE LA LAGUNA	1	3,550	4,357	-0,807
IES LAS GALLETAS	5	4,720	4,357	0,363
IES RAFAEL AROZARENA	3	5,533	4,357	1,176
IES SAN BENITO	5	4,436	4,357	0,079
IES SAN SEBASTIÁN DE LA GOMERA	7	3,857	4,357	-0,500
IES SANTA ANA	1	3,800	4,357	-0,557
IES TACORONTE - ÓSCAR DOMÍNGUEZ	1	5,500	4,357	1,143
IES VIERA Y CLAVIJO	2	4,940	4,357	0,583
IES VILLALBA HERVÁS	3	4,500	4,357	0,143

PRUEBAS DE ACCESO JUNIO 2018 MEDIA DE CENTROS POR ASIGNAT

GRIEGO II

Específica

CENTRO	Nº Exámenes	Centro	General	Diferencia
COLEGIO CASA AZUL	2	8,300	6,854	1,446
IES ADEJE	2	8,545	6,854	1,691
IES ALCALDE BERNABÉ RODRÍGUEZ	4	7,663	6,854	0,808
IES ANAGA	1	8,600	6,854	1,746
IES CABO BLANCO	3	6,540	6,854	-0,314
IES CANARIAS CABRERA PINTO	1	5,000	6,854	-1,854
IES CRUZ SANTA	2	6,575	6,854	-0,279
IES DAUTE - LOS SILOS	1	5,000	6,854	-1,854
IES EL CHAPATAL	7	7,379	6,854	0,524
IES EL SOBRADILLO	5	7,030	6,854	0,176
IES GAROÉ	2	7,600	6,854	0,746
IES LA GUANCHA	5	4,718	6,854	-2,136
IES LA LABORAL DE LA LAGUNA	1	8,000	6,854	1,146
IES LA OROTAVA - MANUEL GONZÁLEZ PÉREZ	4	5,875	6,854	-0,979
IES LA VICTORIA - ALFONSO FERNÁNDEZ GA	2	8,390	6,854	1,536
IES LAS BREÑAS	8	3,100	6,854	-3,754
IES LAS GALLETAS	3	6,567	6,854	-0,288
IES LAS VEREDILLAS	5	7,832	6,854	0,978
IES LOS CRISTIANOS	7	6,593	6,854	-0,261
IES LOS GLADIOLOS	1	6,600	6,854	-0,254
IES LUCAS MARTÍN ESPINO	4	7,488	6,854	0,633
IES LUIS COBIELLA CUEVAS	6	7,217	6,854	0,362
IES PROFESOR MARTÍN MIRANDA	2	7,065	6,854	0,211
IES RAFAEL AROZARENA	4	6,950	6,854	0,096
IES SAN BENITO	1	7,800	6,854	0,946
IES SAN MARCOS	2	8,475	6,854	1,621
IES SAN MATÍAS	1	8,650	6,854	1,796
IES SAN SEBASTIÁN DE LA GOMERA	5	7,300	6,854	0,446
IES SANTA ANA	6	6,633	6,854	-0,221
IES TEGUESTE	8	7,554	6,854	0,699
IES TEOBALDO POWER	3	8,403	6,854	1,549
IES TOMÁS DE IRIARTE	2	5,650	6,854	-1,204
IES VIERA Y CLAVIJO	3	8,400	6,854	1,546
SEMINARIO DIOCESANO	4	7,235	6,854	0,381

PRUEBAS DE ACCESO JUNIO 2018 MEDIA DE CENTROS POR ASIGNAT

HISTORIA DE ESPAÑA

CENTRO	Nº Exámenes	Centro	General	Diferencia
C.E.P.A. COMARCA NORDESTE DE TENERIFE	5	4,216	6,282	-2,066
CEAD LAS PALMAS (RADIO ECCA)	5	4,610	6,282	-1,672
CEAD SANTA CRUZ DE TENERIFE MERCEDES	18	4,316	6,282	-1,966
CIFP LAS INDIAS	1	4,750	6,282	-1,532
COLEGIO HISPANO INGLÉS	56	6,529	6,282	0,247
COLEGIO CASA AZUL	43	6,615	6,282	0,333
COLEGIO CISNEROS ALTER	42	6,917	6,282	0,635
COLEGIO COSTA ADEJE	37	5,983	6,282	-0,299
COLEGIO DECROLY	9	4,750	6,282	-1,532
COLEGIO DOMINICAS	56	7,706	6,282	1,424
COLEGIO ESCUELAS PÍAS	35	7,372	6,282	1,090
COLEGIO HISPANO BRITÁNICO	43	7,853	6,282	1,571
COLEGIO HOGAR ESCUELA MARÍA AUXILIA	10	7,075	6,282	0,793
COLEGIO JULES VERNE	3	9,000	6,282	2,718
COLEGIO LA SALLE SAN ILDEFONSO	110	6,803	6,282	0,521
COLEGIO LUTHER KING LA LAGUNA	75	6,776	6,282	0,494
COLEGIO LUTHER KING SUR	79	7,135	6,282	0,853
COLEGIO NURYANA	78	6,873	6,282	0,591
COLEGIO PUREZA DE MARÍA LOS REALEJOS	53	6,823	6,282	0,541
COLEGIO PUREZA DE MARÍA SANTA CRUZ D	68	8,291	6,282	2,009
COLEGIO SAN JUAN BOSCO	32	5,164	6,282	-1,118
COLEGIO VIRGEN DEL MAR	13	6,827	6,282	0,545
ESCUELA DE ARTE FERNANDO ESTÉVEZ	48	5,911	6,282	-0,371
ESCUELA DE ARTE MANOLO BLAHNIK	21	4,667	6,282	-1,615
IES ADEJE	102	6,212	6,282	-0,070
IES AGUSTÍN DE BETANCOURT	48	5,346	6,282	-0,936
IES ALCALÁ	46	5,541	6,282	-0,741
IES ALCALDE BERNABÉ RODRÍGUEZ	64	5,358	6,282	-0,925
IES ALONSO PÉREZ DÍAZ	47	5,622	6,282	-0,660
IES ANAGA	54	6,483	6,282	0,201
IES ANDRÉS BELLO	34	4,886	6,282	-1,396
IES ANTONIO GONZÁLEZ GONZÁLEZ	30	7,828	6,282	1,546
IES ARICO	17	5,765	6,282	-0,517
IES BENITO PÉREZ ARMAS	19	5,138	6,282	-1,144
IES CABO BLANCO	67	6,659	6,282	0,377
IES CANARIAS	3	6,667	6,282	0,385
IES CANARIAS CABRERA PINTO	157	6,418	6,282	0,136
IES CÁNDIDO MARANTE EXPÓSITO	14	5,769	6,282	-0,513
IES CRUZ SANTA	22	5,227	6,282	-1,055
IES DAUTE - LOS SILOS	20	6,375	6,282	0,093

PRUEBAS DE ACCESO JUNIO 2018 MEDIA DE CENTROS POR ASIGNAT

HISTORIA DE ESPAÑA

IES DOMINGO PÉREZ MINIK	12	6,354	6,282	0,072
IES EL CHAPATAL	84	7,168	6,282	0,886
IES EL MÉDANO	30	6,000	6,282	-0,282
IES EL PASO	18	6,625	6,282	0,343
IES EL SOBRADILLO	12	4,529	6,282	-1,753
IES EUSEBIO BARRETO LORENZO	67	7,312	6,282	1,030
IES GAROÉ	32	5,383	6,282	-0,899
IES GENETO	17	5,326	6,282	-0,956
IES GRANADILLA DE ABONA	63	5,642	6,282	-0,640
IES GÜÍMAR	32	5,913	6,282	-0,370
IES ICHASAGUA	50	4,763	6,282	-1,519
IES JOSÉ MARÍA PÉREZ PULIDO	37	6,186	6,282	-0,096
IES LA GUANCHA	59	6,677	6,282	0,395
IES LA LABORAL DE LA LAGUNA	107	5,530	6,282	-0,752
IES LA MATANZA	13	5,858	6,282	-0,424
IES LA OROTAVA - MANUEL GONZÁLEZ PÉRE	29	4,921	6,282	-1,361
IES LA VICTORIA - ALFONSO FERNÁNDEZ GA	21	6,173	6,282	-0,109
IES LAS BREÑAS	28	6,076	6,282	-0,206
IES LAS GALLETAS	53	5,762	6,282	-0,520
IES LAS VEREDILLAS	54	6,271	6,282	-0,011
IES LOS CARDONES	25	6,078	6,282	-0,204
IES LOS CRISTIANOS	112	5,089	6,282	-1,193
IES LUCAS MARTÍN ESPINO	50	6,925	6,282	0,643
IES LUIS COBIELLA CUEVAS	67	6,884	6,282	0,602
IES MAGALLANES	34	5,923	6,282	-0,359
IES MANUEL MARTÍN GONZÁLEZ	36	5,769	6,282	-0,513
IES MARÍA PÉREZ TRUJILLO	6	6,042	6,282	-0,240
IES MARÍA ROSA ALONSO	7	5,393	6,282	-0,889
IES MENCEY ACAYMO	28	7,109	6,282	0,827
IES MENCEY BENCOMO	59	5,541	6,282	-0,741
IES OFRA	9	6,000	6,282	-0,282
IES PADRE ANCHIETA	23	5,614	6,282	-0,668
IES PROFESOR MARTÍN MIRANDA	43	5,714	6,282	-0,568
IES PUERTO DE LA CRUZ - TELESFORO BRAV	35	5,741	6,282	-0,541
IES PUNTA LARGA	56	6,828	6,282	0,546
IES PUNTAGORDA	12	6,594	6,282	0,312
IES RAFAEL AROZARENA	55	6,357	6,282	0,075
IES REALEJOS	46	6,723	6,282	0,441
IES SABINO BERTHELOT	16	7,318	6,282	1,035
IES SAN ANDRÉS	11	4,977	6,282	-1,305
IES SAN BENITO	54	6,769	6,282	0,487
IES SAN JUAN DE LA RAMBLA	13	3,942	6,282	-2,340
IES SAN MARCOS	37	5,843	6,282	-0,439

PRUEBAS DE ACCESO JUNIO 2018 MEDIA DE CENTROS POR ASIGNAT

HISTORIA DE ESPAÑA

IES SAN MATÍAS	28	6,363	6,282	0,080
IES SAN MIGUEL	34	6,866	6,282	0,584
IES SAN SEBASTIÁN DE LA GOMERA	87	5,648	6,282	-0,634
IES SANTA ANA	54	6,384	6,282	0,102
IES SANTA ÚRSULA	35	6,756	6,282	0,474
IES TACORONTE - ÓSCAR DOMÍNGUEZ	72	5,895	6,282	-0,387
IES TAMAIMO	31	6,446	6,282	0,164
IES TEGUESTE	72	6,736	6,282	0,454
IES TEOBALDO POWER	99	6,040	6,282	-0,242
IES TOMÁS DE IRIARTE	20	4,990	6,282	-1,293
IES VALLE GUERRA	26	5,981	6,282	-0,301
IES VIERA Y CLAVIJO	173	6,856	6,282	0,574
IES VILLA DE MAZO	13	5,904	6,282	-0,378
IES VILLALBA HERVÁS	85	6,724	6,282	0,442
IES VIRGEN DE CANDELARIA	11	4,932	6,282	-1,350
SEMINARIO DIOCESANO	4	3,938	6,282	-2,345

PRUEBAS DE ACCESO JUNIO 2018 MEDIA DE CENTROS POR ASIGNAT

HISTORIA DE LA FILOSOFÍA

Específica

CENTRO	Nº Exámenes	Centro	General	Diferencia
CEAD LAS PALMAS (RADIO ECCA)	3	5,833	6,433	-0,599
CEAD SANTA CRUZ DE TENERIFE MERCEDES	2	0,375	6,433	-6,058
CIFP CÉSAR MANRIQUE	2	5,125	6,433	-1,308
CIFP La Laguna	1	8,500	6,433	2,067
COLEGIO HISPANO INGLÉS	6	4,542	6,433	-1,891
COLEGIO CASA AZUL	7	6,143	6,433	-0,290
COLEGIO CISNEROS ALTER	5	7,900	6,433	1,467
COLEGIO COSTA ADEJE	3	8,417	6,433	1,984
COLEGIO DECROLY	4	6,750	6,433	0,317
COLEGIO DOMINICAS	7	7,447	6,433	1,014
COLEGIO HISPANO BRITÁNICO	14	7,009	6,433	0,577
COLEGIO HOGAR ESCUELA MARÍA AUXILIA	4	8,000	6,433	1,567
COLEGIO JULES VERNE	7	8,269	6,433	1,836
COLEGIO LA SALLE SAN ILDEFONSO	16	7,055	6,433	0,622
COLEGIO LUTHER KING LA LAGUNA	5	8,600	6,433	2,167
COLEGIO LUTHER KING SUR	18	7,396	6,433	0,963
COLEGIO NURYANA	8	7,156	6,433	0,724
COLEGIO PUREZA DE MARÍA LOS REALEJOS	24	6,370	6,433	-0,063
COLEGIO PUREZA DE MARÍA SANTA CRUZ D	1	6,750	6,433	0,317
COLEGIO SAN JUAN BOSCO	17	6,618	6,433	0,185
ESCUELA DE ARTE FERNANDO ESTÉVEZ	2	5,250	6,433	-1,183
IES ADEJE	2	7,750	6,433	1,317
IES AGUSTÍN DE BETANCOURT	8	5,063	6,433	-1,370
IES ALCALÁ	6	6,583	6,433	0,151
IES ALCALDE BERNABÉ RODRÍGUEZ	11	5,080	6,433	-1,353
IES ALONSO PÉREZ DÍAZ	14	5,000	6,433	-1,433
IES ANAGA	5	5,600	6,433	-0,833
IES ANDRÉS BELLO	2	1,815	6,433	-4,618
IES ANTONIO GONZÁLEZ GONZÁLEZ	6	7,333	6,433	0,901
IES ARICO	8	8,656	6,433	2,224
IES BENITO PÉREZ ARMAS	4	5,500	6,433	-0,933
IES CABO BLANCO	3	6,417	6,433	-0,016
IES CANARIAS CABRERA PINTO	16	7,547	6,433	1,114
IES CÁNDIDO MARANTE EXPÓSITO	2	6,750	6,433	0,317
IES DAUTE - LOS SILOS	4	5,125	6,433	-1,308
IES EL CHAPATAL	8	6,719	6,433	0,286
IES EL MÉDANO	7	7,571	6,433	1,139
IES EL PASO	1	3,500	6,433	-2,933
IES EUSEBIO BARRETO LORENZO	8	5,188	6,433	-1,245
IES GAROÉ	6	2,417	6,433	-4,016

PRUEBAS DE ACCESO JUNIO 2018 MEDIA DE CENTROS POR ASIGNAT

HISTORIA DE LA FILOSOFÍA

IES GRANADILLA DE ABONA	6	8,250	6,433	1,817
IES GÜÍMAR	4	5,375	6,433	-1,058
IES ICHASAGUA	4	6,875	6,433	0,442
IES JOSÉ MARÍA PÉREZ PULIDO	9	5,833	6,433	-0,599
IES LA GUANCHA	12	5,667	6,433	-0,766
IES LA LABORAL DE LA LAGUNA	9	6,696	6,433	0,263
IES LA MATANZA	2	6,875	6,433	0,442
IES LAS GALLETAS	10	6,325	6,433	-0,108
IES LAS VEREDILLAS	15	6,483	6,433	0,051
IES LOS CARDONES	7	7,714	6,433	1,282
IES LOS CRISTIANOS	11	5,307	6,433	-1,125
IES MANUEL MARTÍN GONZÁLEZ	3	7,333	6,433	0,901
IES MARÍA PÉREZ TRUJILLO	1	10,000	6,433	3,567
IES OFRA	4	7,875	6,433	1,442
IES PROFESOR MARTÍN MIRANDA	9	5,139	6,433	-1,294
IES PUERTO DE LA CRUZ - TELESFORO BRAV	4	6,500	6,433	0,067
IES PUNTA LARGA	5	7,100	6,433	0,667
IES PUNTAGORDA	1	6,500	6,433	0,067
IES RAFAEL AROZARENA	6	6,167	6,433	-0,266
IES REALEJOS	11	4,341	6,433	-2,092
IES SABINO BERTHELOT	2	5,750	6,433	-0,683
IES SAN BENITO	1	7,000	6,433	0,567
IES SAN JUAN DE LA RAMBLA	3	6,167	6,433	-0,266
IES SAN MARCOS	10	6,300	6,433	-0,133
IES SAN MATÍAS	3	5,750	6,433	-0,683
IES SAN SEBASTIÁN DE LA GOMERA	24	6,052	6,433	-0,381
IES SANTA ANA	6	8,333	6,433	1,901
IES SANTA ÚRSULA	4	6,250	6,433	-0,183
IES TACORONTE - ÓSCAR DOMÍNGUEZ	13	6,481	6,433	0,048
IES TAMAIMO	4	7,438	6,433	1,005
IES TEGUESTE	11	7,045	6,433	0,613
IES TEOBALDO POWER	5	5,700	6,433	-0,733
IES TOMÁS DE IRIARTE	9	6,500	6,433	0,067
IES VALLE GUERRA	9	5,737	6,433	-0,696
IES VIERA Y CLAVIJO	18	7,069	6,433	0,637
IES VILLALBA HERVÁS	11	7,591	6,433	1,158
IES VIRGEN DE CANDELARIA	2	4,875	6,433	-1,558
SEMINARIO DIOCESANO	4	4,625	6,433	-1,808

PRUEBAS DE ACCESO JUNIO 2018 MEDIA DE CENTROS POR ASIGNAT

HISTORIA DEL ARTE

Específica

CENTRO	Nº Exámenes	Centro	General	Diferencia
C.E.P.A. COMARCA NORDESTE DE TENERIFE	1	5,400	6,129	-0,729
CEAD SANTA CRUZ DE TENERIFE MERCEDES	2	5,525	6,129	-0,604
CIFP CÉSAR MANRIQUE	2	5,825	6,129	-0,304
COLEGIO CASA AZUL	1	5,000	6,129	-1,129
COLEGIO COSTA ADEJE	3	7,183	6,129	1,055
COLEGIO DECROLY	2	5,100	6,129	-1,029
COLEGIO DOMINICAS	3	7,617	6,129	1,488
COLEGIO ESCUELAS PÍAS	4	4,775	6,129	-1,354
COLEGIO HISPANO BRITÁNICO	6	8,908	6,129	2,780
COLEGIO HOGAR ESCUELA MARÍA AUXILIA	1	2,150	6,129	-3,979
COLEGIO LA SALLE SAN ILDEFONSO	9	6,372	6,129	0,244
COLEGIO LUTHER KING SUR	8	5,525	6,129	-0,604
COLEGIO NURYANA	2	8,175	6,129	2,046
COLEGIO SAN JUAN BOSCO	3	5,050	6,129	-1,079
ESCUELA DE ARTE FERNANDO ESTÉVEZ	12	4,805	6,129	-1,324
IES ADEJE	9	6,161	6,129	0,032
IES AGUSTÍN DE BETANCOURT	2	4,325	6,129	-1,804
IES ALCALÁ	5	7,080	6,129	0,951
IES ALCALDE BERNABÉ RODRÍGUEZ	8	5,358	6,129	-0,771
IES ALONSO PÉREZ DÍAZ	8	7,188	6,129	1,059
IES ANAGA	5	6,350	6,129	0,221
IES BENITO PÉREZ ARMAS	7	5,029	6,129	-1,100
IES CABO BLANCO	3	6,050	6,129	-0,079
IES CANARIAS CABRERA PINTO	17	6,465	6,129	0,336
IES CÁNDIDO MARANTE EXPÓSITO	3	7,700	6,129	1,571
IES DOMINGO PÉREZ MINIK	5	6,210	6,129	0,081
IES EL MÉDANO	2	5,775	6,129	-0,354
IES EUSEBIO BARRETO LORENZO	10	7,925	6,129	1,796
IES GRANADILLA DE ABONA	6	5,713	6,129	-0,415
IES GÜÍMAR	1	7,050	6,129	0,921
IES ICHASAGUA	9	7,528	6,129	1,399
IES JOSÉ MARÍA PÉREZ PULIDO	1	9,500	6,129	3,371
IES LA GUANCHA	4	5,488	6,129	-0,641
IES LA LABORAL DE LA LAGUNA	10	5,540	6,129	-0,589
IES LA MATANZA	4	1,550	6,129	-4,579
IES LA OROTAVA - MANUEL GONZÁLEZ PÉRE	2	7,450	6,129	1,321
IES LA VICTORIA - ALFONSO FERNÁNDEZ GA	2	4,400	6,129	-1,729
IES LAS GALLETAS	2	1,850	6,129	-4,279
IES LAS VEREDILLAS	3	7,350	6,129	1,221
IES LOS CARDONES	1	6,700	6,129	0,571

PRUEBAS DE ACCESO JUNIO 2018 MEDIA DE CENTROS POR ASIGNAT

HISTORIA DEL ARTE

IES LOS CRISTIANOS	2	4,750	6,129	-1,379
IES LUCAS MARTÍN ESPINO	4	7,475	6,129	1,346
IES LUIS COBIELLA CUEVAS	9	8,189	6,129	2,060
IES MAGALLANES	2	5,400	6,129	-0,729
IES MANUEL MARTÍN GONZÁLEZ	4	5,688	6,129	-0,441
IES MARÍA ROSA ALONSO	1	10,000	6,129	3,871
IES MENCEY ACAYMO	4	9,125	6,129	2,996
IES MENCEY BENCOMO	8	6,419	6,129	0,290
IES PADRE ANCHIETA	1	7,800	6,129	1,671
IES PROFESOR MARTÍN MIRANDA	11	4,400	6,129	-1,729
IES PUERTO DE LA CRUZ - TELESFORO BRAV	1	4,350	6,129	-1,779
IES PUNTA LARGA	10	5,655	6,129	-0,474
IES RAFAEL AROZARENA	1	4,650	6,129	-1,479
IES REALEJOS	2	5,525	6,129	-0,604
IES SABINO BERTHELOT	2	8,850	6,129	2,721
IES SAN ANDRÉS	1	4,400	6,129	-1,729
IES SAN BENITO	3	7,383	6,129	1,255
IES SAN JUAN DE LA RAMBLA	1	2,700	6,129	-3,429
IES SAN MARCOS	2	3,125	6,129	-3,004
IES SAN MATÍAS	4	2,738	6,129	-3,391
IES SAN MIGUEL	2	6,550	6,129	0,421
IES SAN SEBASTIÁN DE LA GOMERA	16	6,003	6,129	-0,126
IES SANTA ÚRSULA	3	5,860	6,129	-0,269
IES TACORONTE - ÓSCAR DOMÍNGUEZ	8	7,781	6,129	1,653
IES TAMAIMO	7	3,993	6,129	-2,136
IES TEOBALDO POWER	8	5,356	6,129	-0,772
IES TOMÁS DE IRIARTE	1	3,650	6,129	-2,479
IES VIERA Y CLAVIJO	15	7,707	6,129	1,578
IES VILLALBA HERVÁS	3	4,860	6,129	-1,269
IES VIRGEN DE CANDELARIA	2	5,825	6,129	-0,304
SEMINARIO DIOCESANO	4	6,138	6,129	0,009

PRUEBAS DE ACCESO JUNIO 2018 MEDIA DE CENTROS POR ASIGNAT

INGLÉS

CENTRO	Nº Exámenes	Centro	General	Diferencia
C.E.P.A. COMARCA NORDESTE DE TENERIFE	5	5,370	6,985	-1,615
CEAD LAS PALMAS (RADIO ECCA)	5	4,700	6,985	-2,285
CEAD SANTA CRUZ DE TENERIFE MERCEDES	18	4,202	6,985	-2,782
CIFP LAS INDIAS	1	5,200	6,985	-1,785
COLEGIO HISPANO INGLÉS	56	8,454	6,985	1,469
COLEGIO CASA AZUL	43	8,108	6,985	1,123
COLEGIO CISNEROS ALTER	42	6,984	6,985	-0,001
COLEGIO COSTA ADEJE	37	8,374	6,985	1,390
COLEGIO DECROLY	9	6,278	6,985	-0,707
COLEGIO DOMINICAS	56	7,867	6,985	0,882
COLEGIO ESCUELAS PÍAS	35	7,967	6,985	0,983
COLEGIO HISPANO BRITÁNICO	43	8,266	6,985	1,282
COLEGIO HOGAR ESCUELA MARÍA AUXILIA	10	7,225	6,985	0,240
COLEGIO LA SALLE SAN ILDEFONSO	110	7,812	6,985	0,827
COLEGIO LUTHER KING LA LAGUNA	75	8,069	6,985	1,084
COLEGIO LUTHER KING SUR	79	8,020	6,985	1,035
COLEGIO NURYANA	78	7,283	6,985	0,299
COLEGIO PUREZA DE MARÍA LOS REALEJOS	53	7,194	6,985	0,210
COLEGIO PUREZA DE MARÍA SANTA CRUZ D	68	8,286	6,985	1,301
COLEGIO SAN JUAN BOSCO	32	6,400	6,985	-0,585
COLEGIO VIRGEN DEL MAR	13	8,538	6,985	1,554
ESCUELA DE ARTE FERNANDO ESTÉVEZ	48	7,818	6,985	0,833
ESCUELA DE ARTE MANOLO BLAHNIK	21	5,248	6,985	-1,737
IES ADEJE	102	6,730	6,985	-0,254
IES AGUSTÍN DE BETANCOURT	48	6,621	6,985	-0,364
IES ALCALÁ	46	6,102	6,985	-0,883
IES ALCALDE BERNABÉ RODRÍGUEZ	64	6,552	6,985	-0,433
IES ALONSO PÉREZ DÍAZ	47	5,691	6,985	-1,294
IES ANAGA	54	7,043	6,985	0,059
IES ANDRÉS BELLO	33	5,994	6,985	-0,991
IES ANTONIO GONZÁLEZ GONZÁLEZ	30	7,258	6,985	0,274
IES ARICO	17	6,071	6,985	-0,914
IES BENITO PÉREZ ARMAS	17	6,747	6,985	-0,238
IES CABO BLANCO	67	5,919	6,985	-1,066
IES CANARIAS	3	7,317	6,985	0,332
IES CANARIAS CABRERA PINTO	144	7,471	6,985	0,487
IES CÁNDIDO MARANTE EXPÓSITO	14	6,227	6,985	-0,757
IES CRUZ SANTA	18	7,033	6,985	0,049
IES DAUTE - LOS SILOS	20	6,640	6,985	-0,345
IES DOMINGO PÉREZ MINIK	12	5,625	6,985	-1,360

PRUEBAS DE ACCESO JUNIO 2018 MEDIA DE CENTROS POR ASIGNAT

INGLÉS

IES EL CHAPATAL	84	7,336	6,985	0,352
IES EL MÉDANO	30	7,793	6,985	0,809
IES EL PASO	18	6,472	6,985	-0,512
IES EL SOBRADILLO	12	4,983	6,985	-2,001
IES EUSEBIO BARRETO LORENZO	67	6,802	6,985	-0,182
IES GAROÉ	32	5,711	6,985	-1,274
IES GENETO	17	6,626	6,985	-0,358
IES GRANADILLA DE ABONA	55	6,297	6,985	-0,688
IES GÜÍMAR	32	5,994	6,985	-0,991
IES ICHASAGUA	50	6,917	6,985	-0,068
IES JOSÉ MARÍA PÉREZ PULIDO	37	6,841	6,985	-0,144
IES LA GUANCHA	59	6,708	6,985	-0,277
IES LA LABORAL DE LA LAGUNA	108	6,326	6,985	-0,658
IES LA MATANZA	14	6,307	6,985	-0,677
IES LA OROTAVA - MANUEL GONZÁLEZ PÉRE	29	6,134	6,985	-0,850
IES LA VICTORIA - ALFONSO FERNÁNDEZ GA	21	7,086	6,985	0,101
IES LAS BREÑAS	20	6,310	6,985	-0,675
IES LAS GALLETAS	54	5,713	6,985	-1,272
IES LAS VEREDILLAS	54	6,684	6,985	-0,300
IES LOS CARDONES	25	6,652	6,985	-0,333
IES LOS CRISTIANOS	112	6,478	6,985	-0,507
IES LUCAS MARTÍN ESPINO	50	7,500	6,985	0,515
IES LUIS COBIELLA CUEVAS	67	7,681	6,985	0,696
IES MAGALLANES	32	6,727	6,985	-0,258
IES MANUEL MARTÍN GONZÁLEZ	35	5,436	6,985	-1,549
IES MARÍA PÉREZ TRUJILLO	6	7,167	6,985	0,182
IES MARÍA ROSA ALONSO	7	4,957	6,985	-2,027
IES MENCEY ACAYMO	26	6,892	6,985	-0,093
IES MENCEY BENCOMO	59	7,285	6,985	0,300
IES OFRA	9	6,344	6,985	-0,640
IES PADRE ANCHIETA	21	6,712	6,985	-0,273
IES PROFESOR MARTÍN MIRANDA	41	5,481	6,985	-1,503
IES PUERTO DE LA CRUZ - TELESFORO BRAV	35	6,757	6,985	-0,227
IES PUNTA LARGA	56	7,185	6,985	0,200
IES PUNTAGORDA	12	6,442	6,985	-0,543
IES RAFAEL AROZARENA	53	6,688	6,985	-0,296
IES REALEJOS	43	7,241	6,985	0,256
IES SABINO BERTHELOT	16	6,306	6,985	-0,678
IES SAN ANDRÉS	11	4,241	6,985	-2,744
IES SAN BENITO	54	7,579	6,985	0,595
IES SAN JUAN DE LA RAMBLA	13	5,469	6,985	-1,515
IES SAN MARCOS	36	6,457	6,985	-0,528
IES SAN MATÍAS	28	7,266	6,985	0,281

PRUEBAS DE ACCESO JUNIO 2018 MEDIA DE CENTROS POR ASIGNAT

INGLÉS

IES SAN MIGUEL	34	5,849	6,985	-1,136
IES SAN SEBASTIÁN DE LA GOMERA	87	7,070	6,985	0,086
IES SANTA ANA	54	6,839	6,985	-0,146
IES SANTA ÚRSULA	35	7,717	6,985	0,733
IES TACORONTE - ÓSCAR DOMÍNGUEZ	72	7,464	6,985	0,479
IES TAMAIMO	31	6,532	6,985	-0,453
IES TEGUESTE	72	7,906	6,985	0,921
IES TEOBALDO POWER	99	7,124	6,985	0,140
IES TOMÁS DE IRIARTE	16	5,163	6,985	-1,822
IES VALLE GUERRA	26	6,522	6,985	-0,463
IES VIERA Y CLAVIJO	164	7,564	6,985	0,579
IES VILLA DE MAZO	13	5,485	6,985	-1,500
IES VILLALBA HERVÁS	85	7,470	6,985	0,485
IES VIRGEN DE CANDELARIA	11	4,423	6,985	-2,562
SEMINARIO DIOCESANO	4	5,213	6,985	-1,772

Específica

CENTRO	Nº Exámenes	Centro	General	Diferencia
COLEGIO ALEMÁN	1	10,000	8,863	1,138
IES CANARIAS CABRERA PINTO	1	9,450	8,863	0,587
IES PROFESOR MARTÍN MIRANDA	1	6,500	8,863	-2,363
IES VIERA Y CLAVIJO	1	9,500	8,863	0,637

PRUEBAS DE ACCESO JUNIO 2018 MEDIA DE CENTROS POR ASIGNAT

ITALIANO

CENTRO	Nº Exámenes	Centro	General	Diferencia
IES CANARIAS CABRERA PINTO	8	8,375	8,515	-0,140
IES PROFESOR MARTÍN MIRANDA	2	9,075	8,515	0,560

Específica

CENTRO	Nº Exámenes	Centro	General	Diferencia
COLEGIO HISPANO INGLÉS	1	8,800	8,712	0,088
COLEGIO ESCUELAS PÍAS	1	7,400	8,712	-1,312
COLEGIO LA SALLE SAN ILDEFONSO	1	9,000	8,712	0,288
ESCUELA DE ARTE MANOLO BLAHNIK	1	8,880	8,712	0,168
IES ADEJE	1	9,350	8,712	0,638
IES CANARIAS CABRERA PINTO	1	8,800	8,712	0,088
IES EL CHAPATAL	2	9,550	8,712	0,838
IES LA GUANCHA	1	9,000	8,712	0,288
IES LAS GALLETAS	1	9,000	8,712	0,288
IES LOS CRISTIANOS	2	8,900	8,712	0,188
IES LUIS COBIELLA CUEVAS	1	6,700	8,712	-2,012
IES REALEJOS	1	9,350	8,712	0,638
IES SAN MIGUEL	1	7,500	8,712	-1,212

PRUEBAS DE ACCESO JUNIO 2018 MEDIA DE CENTROS POR ASIGNAT

LATÍN II

CENTRO	Nº Exámenes	Centro	General	Diferencia
C.E.P.A. COMARCA NORDESTE DE TENERIFE	1	3,980	6,254	-2,274
CEAD LAS PALMAS (RADIO ECCA)	3	4,957	6,254	-1,297
CEAD SANTA CRUZ DE TENERIFE MERCEDES	4	5,115	6,254	-1,139
COLEGIO HISPANO INGLÉS	8	5,804	6,254	-0,450
COLEGIO CASA AZUL	3	7,987	6,254	1,733
COLEGIO COSTA ADEJE	5	4,000	6,254	-2,254
COLEGIO HOGAR ESCUELA MARÍA AUXILIA	4	8,475	6,254	2,221
COLEGIO LA SALLE SAN ILDEFONSO	8	6,703	6,254	0,449
COLEGIO LUTHER KING SUR	10	6,463	6,254	0,209
COLEGIO NURYANA	4	6,208	6,254	-0,046
COLEGIO PUREZA DE MARÍA SANTA CRUZ D	6	6,888	6,254	0,635
COLEGIO SAN JUAN BOSCO	7	6,296	6,254	0,042
IES ADEJE	11	6,314	6,254	0,060
IES AGUSTÍN DE BETANCOURT	17	6,462	6,254	0,209
IES ALCALÁ	6	5,642	6,254	-0,612
IES ALCALDE BERNABÉ RODRÍGUEZ	12	6,516	6,254	0,262
IES ALONSO PÉREZ DÍAZ	9	6,599	6,254	0,345
IES ANAGA	8	7,326	6,254	1,072
IES ANDRÉS BELLO	5	2,990	6,254	-3,264
IES ANTONIO GONZÁLEZ GONZÁLEZ	5	7,092	6,254	0,838
IES BENITO PÉREZ ARMAS	8	7,219	6,254	0,965
IES CABO BLANCO	11	5,235	6,254	-1,019
IES CANARIAS CABRERA PINTO	20	6,137	6,254	-0,117
IES CÁNDIDO MARANTE EXPÓSITO	3	4,853	6,254	-1,400
IES CRUZ SANTA	5	7,342	6,254	1,088
IES DAUTE - LOS SILOS	1	5,750	6,254	-0,504
IES DOMINGO PÉREZ MINIK	5	6,034	6,254	-0,220
IES EL CHAPATAL	13	7,137	6,254	0,883
IES EL MÉDANO	5	6,080	6,254	-0,174
IES EL SOBRADILLO	5	6,794	6,254	0,540
IES EUSEBIO BARRETO LORENZO	11	8,275	6,254	2,021
IES GAROÉ	4	6,905	6,254	0,651
IES GENETO	1	2,120	6,254	-4,134
IES GRANADILLA DE ABONA	9	6,270	6,254	0,016
IES GÜÍMAR	6	6,185	6,254	-0,069
IES ICHASAGUA	5	6,820	6,254	0,566
IES JOSÉ MARÍA PÉREZ PULIDO	4	4,768	6,254	-1,486
IES LA GUANCHA	12	5,273	6,254	-0,980
IES LA LABORAL DE LA LAGUNA	13	5,496	6,254	-0,758
IES LA MATANZA	3	6,760	6,254	0,506

PRUEBAS DE ACCESO JUNIO 2018 MEDIA DE CENTROS POR ASIGNAT

LATÍN II

IES LA OROTAVA - MANUEL GONZÁLEZ PÉRE	5	6,172	6,254	-0,082
IES LA VICTORIA - ALFONSO FERNÁNDEZ GA	3	8,200	6,254	1,946
IES LAS BREÑAS	8	3,345	6,254	-2,909
IES LAS GALLETAS	7	5,177	6,254	-1,077
IES LAS VEREDILLAS	8	6,883	6,254	0,629
IES LOS CARDONES	5	3,192	6,254	-3,062
IES LOS CRISTIANOS	14	4,588	6,254	-1,666
IES LUCAS MARTÍN ESPINO	4	8,420	6,254	2,166
IES LUIS COBIELLA CUEVAS	8	7,619	6,254	1,365
IES MAGALLANES	4	6,183	6,254	-0,071
IES MANUEL MARTÍN GONZÁLEZ	8	3,176	6,254	-3,078
IES MARÍA ROSA ALONSO	1	2,650	6,254	-3,604
IES MENCEY ACAYMO	3	9,350	6,254	3,096
IES MENCEY BENCOMO	8	5,889	6,254	-0,365
IES OFRA	3	5,913	6,254	-0,340
IES PADRE ANCHIETA	5	6,820	6,254	0,566
IES PROFESOR MARTÍN MIRANDA	15	5,443	6,254	-0,811
IES PUERTO DE LA CRUZ - TELESFORO BRAV	2	5,455	6,254	-0,799
IES PUNTA LARGA	16	6,604	6,254	0,351
IES RAFAEL AROZARENA	6	7,470	6,254	1,216
IES REALEJOS	8	7,019	6,254	0,765
IES SABINO BERTHELOT	2	6,480	6,254	0,226
IES SAN BENITO	3	6,440	6,254	0,186
IES SAN JUAN DE LA RAMBLA	1	1,750	6,254	-4,504
IES SAN MARCOS	8	6,589	6,254	0,335
IES SAN MATÍAS	8	5,394	6,254	-0,860
IES SAN MIGUEL	8	5,840	6,254	-0,414
IES SAN SEBASTIÁN DE LA GOMERA	23	6,917	6,254	0,663
IES SANTA ANA	11	6,251	6,254	-0,003
IES SANTA ÚRSULA	9	7,051	6,254	0,797
IES TACORONTE - ÓSCAR DOMÍNGUEZ	8	5,994	6,254	-0,260
IES TAMAIMO	11	7,070	6,254	0,816
IES TEGUESTE	9	8,497	6,254	2,243
IES TEOBALDO POWER	12	7,012	6,254	0,758
IES TOMÁS DE IRIARTE	7	3,654	6,254	-2,600
IES VIERA Y CLAVIJO	26	7,087	6,254	0,834
IES VILLALBA HERVÁS	5	5,272	6,254	-0,982
IES VIRGEN DE CANDELARIA	2	6,785	6,254	0,531
SEMINARIO DIOCESANO	4	6,658	6,254	0,404

PRUEBAS DE ACCESO JUNIO 2018 MEDIA DE CENTROS POR ASIGNAT

LENGUA CASTELLANA Y LITERATURA II

CENTRO	Nº Exámenes	Centro	General	Diferencia
C.E.P.A. COMARCA NORDESTE DE TENERIFE	5	6,760	7,589	-0,829
CEAD LAS PALMAS (RADIO ECCA)	5	4,660	7,589	-2,929
CEAD SANTA CRUZ DE TENERIFE MERCEDES	18	6,622	7,589	-0,967
CIFP LAS INDIAS	1	7,250	7,589	-0,339
COLEGIO HISPANO INGLÉS	56	8,177	7,589	0,587
COLEGIO CASA AZUL	43	7,365	7,589	-0,224
COLEGIO CISNEROS ALTER	42	8,074	7,589	0,485
COLEGIO COSTA ADEJE	37	7,592	7,589	0,003
COLEGIO DECROLY	9	6,844	7,589	-0,745
COLEGIO DOMINICAS	56	8,083	7,589	0,493
COLEGIO ESCUELAS PÍAS	35	7,978	7,589	0,389
COLEGIO HISPANO BRITÁNICO	43	8,603	7,589	1,014
COLEGIO HOGAR ESCUELA MARÍA AUXILIA	10	8,095	7,589	0,506
COLEGIO JULES VERNE	3	7,667	7,589	0,077
COLEGIO LA SALLE SAN ILDEFONSO	110	7,391	7,589	-0,199
COLEGIO LUTHER KING LA LAGUNA	75	7,866	7,589	0,277
COLEGIO LUTHER KING SUR	79	7,457	7,589	-0,133
COLEGIO NURYANA	78	7,851	7,589	0,262
COLEGIO PUREZA DE MARÍA LOS REALEJOS	53	7,375	7,589	-0,214
COLEGIO PUREZA DE MARÍA SANTA CRUZ D	68	8,310	7,589	0,720
COLEGIO SAN JUAN BOSCO	32	7,700	7,589	0,111
COLEGIO VIRGEN DEL MAR	13	8,546	7,589	0,957
ESCUELA DE ARTE FERNANDO ESTÉVEZ	48	7,461	7,589	-0,128
ESCUELA DE ARTE MANOLO BLAHNIK	21	6,893	7,589	-0,697
IES ADEJE	102	7,419	7,589	-0,170
IES AGUSTÍN DE BETANCOURT	48	6,872	7,589	-0,717
IES ALCALÁ	46	7,247	7,589	-0,342
IES ALCALDE BERNABÉ RODRÍGUEZ	64	7,065	7,589	-0,524
IES ALONSO PÉREZ DÍAZ	47	7,928	7,589	0,339
IES ANAGA	54	7,815	7,589	0,225
IES ANDRÉS BELLO	34	6,345	7,589	-1,244
IES ANTONIO GONZÁLEZ GONZÁLEZ	30	8,292	7,589	0,702
IES ARICO	17	7,818	7,589	0,228
IES BENITO PÉREZ ARMAS	19	7,263	7,589	-0,326
IES CABO BLANCO	67	7,431	7,589	-0,158
IES CANARIAS	3	9,533	7,589	1,944
IES CANARIAS CABRERA PINTO	158	7,534	7,589	-0,056
IES CÁNDIDO MARANTE EXPÓSITO	14	7,588	7,589	-0,002
IES CRUZ SANTA	22	8,125	7,589	0,536
IES DAUTE - LOS SILOS	20	7,755	7,589	0,166

PRUEBAS DE ACCESO JUNIO 2018 MEDIA DE CENTROS POR ASIGNAT

LENGUA CASTELLANA Y LITERATURA II

IES DOMINGO PÉREZ MINIK	12	7,254	7,589	-0,335
IES EL CHAPATAL	84	7,783	7,589	0,193
IES EL MÉDANO	30	7,872	7,589	0,283
IES EL PASO	18	8,522	7,589	0,933
IES EL SOBRADILLO	12	6,413	7,589	-1,177
IES EUSEBIO BARRETO LORENZO	67	8,403	7,589	0,813
IES GAROÉ	32	8,567	7,589	0,978
IES GENETO	17	7,115	7,589	-0,475
IES GRANADILLA DE ABONA	63	6,061	7,589	-1,529
IES GÜÍMAR	32	8,384	7,589	0,795
IES ICHASAGUA	50	7,393	7,589	-0,196
IES JOSÉ MARÍA PÉREZ PULIDO	37	8,164	7,589	0,574
IES LA GUANCHA	59	7,738	7,589	0,149
IES LA LABORAL DE LA LAGUNA	108	7,411	7,589	-0,178
IES LA MATANZA	14	7,709	7,589	0,120
IES LA OROTAVA - MANUEL GONZÁLEZ PÉRE	29	7,239	7,589	-0,351
IES LA VICTORIA - ALFONSO FERNÁNDEZ GA	21	7,786	7,589	0,196
IES LAS BREÑAS	28	7,871	7,589	0,282
IES LAS GALLETAS	54	6,841	7,589	-0,749
IES LAS VEREDILLAS	54	7,172	7,589	-0,417
IES LOS CARDONES	25	7,663	7,589	0,074
IES LOS CRISTIANOS	112	6,943	7,589	-0,647
IES LUCAS MARTÍN ESPINO	50	7,801	7,589	0,212
IES LUIS COBIELLA CUEVAS	67	7,821	7,589	0,232
IES MAGALLANES	34	7,068	7,589	-0,522
IES MANUEL MARTÍN GONZÁLEZ	36	6,984	7,589	-0,606
IES MARÍA PÉREZ TRUJILLO	6	7,400	7,589	-0,189
IES MARÍA ROSA ALONSO	7	6,307	7,589	-1,282
IES MENCEY ACAYMO	28	7,722	7,589	0,132
IES MENCEY BENCOMO	59	7,226	7,589	-0,364
IES OFRA	9	8,006	7,589	0,416
IES PADRE ANCHIETA	23	7,913	7,589	0,324
IES PROFESOR MARTÍN MIRANDA	43	6,905	7,589	-0,685
IES PUERTO DE LA CRUZ - TELESFORO BRAV	35	7,777	7,589	0,188
IES PUNTA LARGA	56	8,142	7,589	0,552
IES PUNTAGORDA	12	8,292	7,589	0,702
IES RAFAEL AROZARENA	55	7,400	7,589	-0,189
IES REALEJOS	46	7,318	7,589	-0,271
IES SABINO BERTHELOT	16	7,403	7,589	-0,186
IES SAN ANDRÉS	11	6,171	7,589	-1,419
IES SAN BENITO	54	7,641	7,589	0,051
IES SAN JUAN DE LA RAMBLA	13	7,032	7,589	-0,557
IES SAN MARCOS	37	6,866	7,589	-0,723

PRUEBAS DE ACCESO JUNIO 2018 MEDIA DE CENTROS POR ASIGNAT

LENGUA CASTELLANA Y LITERATURA II

IES SAN MATÍAS	28	7,318	7,589	-0,272
IES SAN MIGUEL	34	6,907	7,589	-0,683
IES SAN SEBASTIÁN DE LA GOMERA	87	8,214	7,589	0,624
IES SANTA ANA	54	7,846	7,589	0,256
IES SANTA ÚRSULA	35	7,897	7,589	0,308
IES TACORONTE - ÓSCAR DOMÍNGUEZ	72	7,778	7,589	0,189
IES TAMAIMO	31	7,403	7,589	-0,187
IES TEGUESTE	72	8,090	7,589	0,501
IES TEOBALDO POWER	99	7,407	7,589	-0,182
IES TOMÁS DE IRIARTE	20	5,934	7,589	-1,655
IES VALLE GUERRA	26	7,748	7,589	0,159
IES VIERA Y CLAVIJO	173	8,290	7,589	0,700
IES VILLA DE MAZO	13	7,350	7,589	-0,239
IES VILLALBA HERVÁS	85	7,547	7,589	-0,043
IES VIRGEN DE CANDELARIA	11	7,436	7,589	-0,153
SEMINARIO DIOCESANO	4	5,213	7,589	-2,377

PRUEBAS DE ACCESO JUNIO 2018 MEDIA DE CENTROS POR ASIGNAT

MATEMÁTICAS APLICADAS A LAS CIENCIAS SOCIALES II

CENTRO	Nº Exámenes	Centro	General	Diferencia
CEAD LAS PALMAS (RADIO ECCA)	1	7,250	5,467	1,783
CEAD SANTA CRUZ DE TENERIFE MERCEDES	6	1,730	5,467	-3,737
COLEGIO HISPANO INGLÉS	12	7,688	5,467	2,221
COLEGIO CASA AZUL	14	6,321	5,467	0,855
COLEGIO CISNEROS ALTER	10	5,235	5,467	-0,232
COLEGIO COSTA ADEJE	17	6,921	5,467	1,454
COLEGIO DECROLY	4	5,625	5,467	0,158
COLEGIO DOMINICAS	12	7,750	5,467	2,283
COLEGIO ESCUELAS PÍAS	16	7,222	5,467	1,755
COLEGIO HISPANO BRITÁNICO	9	6,261	5,467	0,794
COLEGIO LA SALLE SAN ILDEFONSO	23	4,520	5,467	-0,947
COLEGIO LUTHER KING LA LAGUNA	24	6,541	5,467	1,074
COLEGIO LUTHER KING SUR	32	7,114	5,467	1,647
COLEGIO NURYANA	15	6,430	5,467	0,963
COLEGIO PUREZA DE MARÍA LOS REALEJOS	24	5,235	5,467	-0,231
COLEGIO PUREZA DE MARÍA SANTA CRUZ D	21	7,621	5,467	2,155
COLEGIO SAN JUAN BOSCO	9	3,001	5,467	-2,466
COLEGIO VIRGEN DEL MAR	5	8,200	5,467	2,733
IES ADEJE	21	5,340	5,467	-0,127
IES AGUSTÍN DE BETANCOURT	10	5,670	5,467	0,203
IES ALCALÁ	13	5,988	5,467	0,522
IES ALCALDE BERNABÉ RODRÍGUEZ	20	5,877	5,467	0,410
IES ALONSO PÉREZ DÍAZ	18	4,792	5,467	-0,675
IES ANAGA	21	5,329	5,467	-0,138
IES ANDRÉS BELLO	7	4,686	5,467	-0,781
IES ANTONIO GONZÁLEZ GONZÁLEZ	8	7,388	5,467	1,921
IES ARICO	5	5,680	5,467	0,213
IES BENITO PÉREZ ARMAS	5	3,700	5,467	-1,767
IES CABO BLANCO	20	5,632	5,467	0,165
IES CANARIAS	1	7,750	5,467	2,283
IES CANARIAS CABRERA PINTO	37	5,837	5,467	0,370
IES CÁNDIDO MARANTE EXPÓSITO	3	5,583	5,467	0,116
IES CRUZ SANTA	7	4,321	5,467	-1,145
IES DAUTE - LOS SILOS	2	5,000	5,467	-0,467
IES DOMINGO PÉREZ MINIK	4	5,350	5,467	-0,117
IES EL CHAPATAL	14	6,268	5,467	0,801
IES EL MÉDANO	11	4,786	5,467	-0,681
IES EL PASO	5	6,650	5,467	1,183
IES EL SOBRADILLO	1	7,000	5,467	1,533
IES EUSEBIO BARRETO LORENZO	22	5,818	5,467	0,351

PRUEBAS DE ACCESO JUNIO 2018 MEDIA DE CENTROS POR ASIGNAT

MATEMÁTICAS APLICADAS A LAS CIENCIAS SOCIALES II

IES GAROÉ	13	4,519	5,467	-0,948
IES GENETO	3	4,883	5,467	-0,584
IES GRANADILLA DE ABONA	21	5,629	5,467	0,162
IES GÜÍMAR	4	6,875	5,467	1,408
IES ICHASAGUA	14	5,204	5,467	-0,263
IES JOSÉ MARÍA PÉREZ PULIDO	15	6,250	5,467	0,783
IES LA GUANCHA	24	5,665	5,467	0,198
IES LA LABORAL DE LA LAGUNA	21	2,641	5,467	-2,826
IES LA OROTAVA - MANUEL GONZÁLEZ PÉRE	8	5,781	5,467	0,314
IES LA VICTORIA - ALFONSO FERNÁNDEZ GA	7	4,443	5,467	-1,024
IES LAS BREÑAS	3	7,083	5,467	1,616
IES LAS GALLETAS	17	3,155	5,467	-2,312
IES LAS VEREDILLAS	20	4,043	5,467	-1,424
IES LOS CARDONES	12	5,279	5,467	-0,188
IES LOS CRISTIANOS	38	5,363	5,467	-0,104
IES LUCAS MARTÍN ESPINO	10	5,725	5,467	0,258
IES LUIS COBIELLA CUEVAS	19	7,237	5,467	1,770
IES MAGALLANES	14	4,932	5,467	-0,535
IES MANUEL MARTÍN GONZÁLEZ	5	6,910	5,467	1,443
IES MARÍA PÉREZ TRUJILLO	3	6,000	5,467	0,533
IES MARÍA ROSA ALONSO	3	3,500	5,467	-1,967
IES MENCEY ACAYMO	8	4,150	5,467	-1,317
IES MENCEY BENCOMO	24	3,519	5,467	-1,948
IES OFRA	1	5,500	5,467	0,033
IES PADRE ANCHIETA	2	5,750	5,467	0,283
IES PROFESOR MARTÍN MIRANDA	8	4,375	5,467	-1,092
IES PUERTO DE LA CRUZ - TELESFORO BRAV	12	6,167	5,467	0,700
IES PUNTA LARGA	16	5,963	5,467	0,496
IES PUNTAGORDA	4	6,625	5,467	1,158
IES RAFAEL AROZARENA	18	4,414	5,467	-1,053
IES REALEJOS	14	4,425	5,467	-1,042
IES SABINO BERTHELOT	2	4,375	5,467	-1,092
IES SAN ANDRÉS	7	2,857	5,467	-2,610
IES SAN BENITO	14	3,979	5,467	-1,488
IES SAN JUAN DE LA RAMBLA	3	5,000	5,467	-0,467
IES SAN MARCOS	9	4,517	5,467	-0,950
IES SAN MATÍAS	7	3,464	5,467	-2,003
IES SAN MIGUEL	7	4,857	5,467	-0,610
IES SAN SEBASTIÁN DE LA GOMERA	21	5,536	5,467	0,069
IES SANTA ANA	5	4,190	5,467	-1,277
IES SANTA ÚRSULA	8	7,950	5,467	2,483
IES TACORONTE - ÓSCAR DOMÍNGUEZ	19	5,971	5,467	0,504
IES TAMAIMO	6	6,375	5,467	0,908

PRUEBAS DE ACCESO JUNIO 2018 MEDIA DE CENTROS POR ASIGNAT

MATEMÁTICAS APLICADAS A LAS CIENCIAS SOCIALES II

IES TEGUESTE	19	5,558	5,467	0,091
IES TEOBALDO POWER	26	4,054	5,467	-1,413
IES TOMÁS DE IRIARTE	5	3,050	5,467	-2,417
IES VALLE GUERRA	14	6,741	5,467	1,275
IES VIERA Y CLAVIJO	41	5,957	5,467	0,490
IES VILLA DE MAZO	9	4,694	5,467	-0,772
IES VILLALBA HERVÁS	27	5,315	5,467	-0,152
IES VIRGEN DE CANDELARIA	2	3,000	5,467	-2,467

PRUEBAS DE ACCESO JUNIO 2018 MEDIA DE CENTROS POR ASIGNAT

MATEMÁTICAS II

CENTRO	Nº Exámenes	Centro	General	Diferencia
C.E.P.A. COMARCA NORDESTE DE TENERIFE	4	3,125	5,222	-2,097
CEAD LAS PALMAS (RADIO ECCA)	1	7,250	5,222	2,028
CEAD SANTA CRUZ DE TENERIFE MERCEDES	2	4,500	5,222	-0,722
CIFP LAS INDIAS	1	2,750	5,222	-2,472
COLEGIO HISPANO INGLÉS	36	5,111	5,222	-0,111
COLEGIO CASA AZUL	26	4,979	5,222	-0,243
COLEGIO CISNEROS ALTER	32	6,156	5,222	0,934
COLEGIO COSTA ADEJE	15	5,777	5,222	0,556
COLEGIO DECROLY	5	4,550	5,222	-0,672
COLEGIO DOMINICAS	44	4,906	5,222	-0,316
COLEGIO ESCUELAS PÍAS	19	8,163	5,222	2,941
COLEGIO HISPANO BRITÁNICO	34	5,641	5,222	0,419
COLEGIO HOGAR ESCUELA MARÍA AUXILIA	6	3,875	5,222	-1,347
COLEGIO JULES VERNE	3	5,833	5,222	0,612
COLEGIO LA SALLE SAN ILDEFONSO	79	5,818	5,222	0,596
COLEGIO LUTHER KING LA LAGUNA	51	7,014	5,222	1,792
COLEGIO LUTHER KING SUR	36	6,875	5,222	1,653
COLEGIO NURYANA	44	6,546	5,222	1,324
COLEGIO PUREZA DE MARÍA LOS REALEJOS	29	4,715	5,222	-0,507
COLEGIO PUREZA DE MARÍA SANTA CRUZ D	41	7,821	5,222	2,599
COLEGIO SAN JUAN BOSCO	16	4,477	5,222	-0,745
COLEGIO VIRGEN DEL MAR	8	3,906	5,222	-1,315
IES ADEJE	70	4,281	5,222	-0,941
IES AGUSTÍN DE BETANCOURT	21	3,537	5,222	-1,685
IES ALCALÁ	27	4,433	5,222	-0,789
IES ALCALDE BERNABÉ RODRÍGUEZ	32	4,104	5,222	-1,118
IES ALONSO PÉREZ DÍAZ	20	4,673	5,222	-0,549
IES ANAGA	25	5,908	5,222	0,686
IES ANDRÉS BELLO	22	4,056	5,222	-1,166
IES ANTONIO GONZÁLEZ GONZÁLEZ	17	5,929	5,222	0,708
IES ARICO	12	4,542	5,222	-0,680
IES BENITO PÉREZ ARMAS	6	3,858	5,222	-1,363
IES CABO BLANCO	36	3,793	5,222	-1,429
IES CANARIAS	2	0,625	5,222	-4,597
IES CANARIAS CABRERA PINTO	99	5,423	5,222	0,202
IES CÁNDIDO MARANTE EXPÓSITO	8	3,329	5,222	-1,893
IES CRUZ SANTA	10	3,635	5,222	-1,587
IES DAUTE - LOS SILOS	17	4,447	5,222	-0,775
IES DOMINGO PÉREZ MINIK	3	5,017	5,222	-0,205
IES EL CHAPATAL	56	5,307	5,222	0,085

PRUEBAS DE ACCESO JUNIO 2018 MEDIA DE CENTROS POR ASIGNAT

MATEMÁTICAS II

IES EL MÉDANO	13	5,314	5,222	0,092
IES EL PASO	13	4,969	5,222	-0,252
IES EL SOBRADILLO	6	3,250	5,222	-1,972
IES EUSEBIO BARRETO LORENZO	34	5,450	5,222	0,228
IES GAROÉ	15	4,050	5,222	-1,172
IES GENETO	12	4,296	5,222	-0,926
IES GRANADILLA DE ABONA	33	4,884	5,222	-0,337
IES GÜÍMAR	22	5,359	5,222	0,137
IES ICHASAGUA	31	4,184	5,222	-1,038
IES JOSÉ MARÍA PÉREZ PULIDO	18	5,506	5,222	0,284
IES LA GUANCHA	23	7,717	5,222	2,495
IES LA LABORAL DE LA LAGUNA	45	2,818	5,222	-2,404
IES LA MATANZA	11	4,386	5,222	-0,835
IES LA OROTAVA - MANUEL GONZÁLEZ PÉRE	16	2,963	5,222	-2,259
IES LA VICTORIA - ALFONSO FERNÁNDEZ GA	11	4,423	5,222	-0,799
IES LAS BREÑAS	17	5,941	5,222	0,719
IES LAS GALLETAS	29	4,140	5,222	-1,082
IES LAS VEREDILLAS	26	4,023	5,222	-1,199
IES LOS CARDONES	8	4,694	5,222	-0,528
IES LOS CRISTIANOS	35	5,315	5,222	0,093
IES LUCAS MARTÍN ESPINO	36	6,497	5,222	1,276
IES LUIS COBIELLA CUEVAS	40	6,347	5,222	1,125
IES MAGALLANES	16	2,955	5,222	-2,267
IES MANUEL MARTÍN GONZÁLEZ	23	2,926	5,222	-2,296
IES MARÍA ROSA ALONSO	3	4,667	5,222	-0,555
IES MENCEY ACAYMO	17	6,831	5,222	1,609
IES MENCEY BENCOMO	27	4,491	5,222	-0,731
IES OFRA	5	4,330	5,222	-0,892
IES PADRE ANCHIETA	16	3,949	5,222	-1,272
IES PROFESOR MARTÍN MIRANDA	20	3,952	5,222	-1,270
IES PUERTO DE LA CRUZ - TELESFORO BRAV	21	4,948	5,222	-0,274
IES PUNTA LARGA	24	4,595	5,222	-0,627
IES PUNTAGORDA	8	6,581	5,222	1,360
IES RAFAEL AROZARENA	31	6,110	5,222	0,888
IES REALEJOS	24	5,194	5,222	-0,028
IES SABINO BERTHELOT	12	4,796	5,222	-0,426
IES SAN ANDRÉS	4	4,125	5,222	-1,097
IES SAN BENITO	37	4,966	5,222	-0,256
IES SAN JUAN DE LA RAMBLA	9	2,920	5,222	-2,302
IES SAN MARCOS	20	4,000	5,222	-1,222
IES SAN MATÍAS	13	5,010	5,222	-0,212
IES SAN MIGUEL	19	4,789	5,222	-0,432
IES SAN SEBASTIÁN DE LA GOMERA	42	5,944	5,222	0,722

PRUEBAS DE ACCESO JUNIO 2018 MEDIA DE CENTROS POR ASIGNAT

MATEMÁTICAS II

IES SANTA ANA	37	5,716	5,222	0,495
IES SANTA ÚRSULA	18	7,217	5,222	1,995
IES TACORONTE - ÓSCAR DOMÍNGUEZ	45	5,966	5,222	0,744
IES TAMAIMO	14	5,079	5,222	-0,143
IES TEGUESTE	44	5,966	5,222	0,744
IES TEOBALDO POWER	61	5,552	5,222	0,331
IES TOMÁS DE IRIARTE	7	2,721	5,222	-2,500
IES VALLE GUERRA	12	6,742	5,222	1,520
IES VIERA Y CLAVIJO	106	5,654	5,222	0,432
IES VILLA DE MAZO	4	4,063	5,222	-1,159
IES VILLALBA HERVÁS	53	5,408	5,222	0,186
IES VIRGEN DE CANDELARIA	7	2,200	5,222	-3,022

PRUEBAS DE ACCESO JUNIO 2018 MEDIA DE CENTROS POR ASIGNAT

QUÍMICA
Específica

CENTRO	Nº Exámenes	Centro	General	Diferencia
C.E.P.A. COMARCA NORDESTE DE TENERIFE	1	0,300	5,486	-5,186
CEAD SANTA CRUZ DE TENERIFE MERCEDES	1	4,000	5,486	-1,486
CENTRO SUPERIOR DE FORMACIÓN EUROPE	3	8,093	5,486	2,607
CIFP CÉSAR MANRIQUE	2	4,715	5,486	-0,771
CIFP La Laguna	1	0,150	5,486	-5,336
CIFP LAS INDIAS	5	3,336	5,486	-2,150
COLEGIO HISPANO INGLÉS	22	7,175	5,486	1,689
COLEGIO ALEMÁN	1	3,100	5,486	-2,386
COLEGIO CASA AZUL	23	4,727	5,486	-0,759
COLEGIO CISNEROS ALTER	23	5,344	5,486	-0,142
COLEGIO COSTA ADEJE	5	4,358	5,486	-1,128
COLEGIO DECROLY	1	5,200	5,486	-0,286
COLEGIO DOMINICAS	20	7,223	5,486	1,736
COLEGIO ESCUELAS PÍAS	15	8,055	5,486	2,568
COLEGIO HISPANO BRITÁNICO	16	5,753	5,486	0,266
COLEGIO HOGAR ESCUELA MARÍA AUXILIA	7	7,030	5,486	1,544
COLEGIO JULES VERNE	8	7,556	5,486	2,070
COLEGIO LA SALLE SAN ILDEFONSO	53	5,658	5,486	0,171
COLEGIO LUTHER KING LA LAGUNA	38	6,003	5,486	0,517
COLEGIO LUTHER KING SUR	25	7,183	5,486	1,697
COLEGIO NURYANA	28	6,595	5,486	1,109
COLEGIO PUREZA DE MARÍA LOS REALEJOS	14	3,964	5,486	-1,522
COLEGIO PUREZA DE MARÍA SANTA CRUZ D	32	6,940	5,486	1,454
COLEGIO SAN JUAN BOSCO	7	4,766	5,486	-0,721
COLEGIO VIRGEN DEL MAR	7	5,461	5,486	-0,025
CPFP ABAD SERRADOR	14	3,868	5,486	-1,619
CPFP DENTAL TRAINER	12	2,341	5,486	-3,146
CPFP GRUPO DENTAZUL, S.L.	7	3,483	5,486	-2,004
IES ADEJE	37	4,739	5,486	-0,748
IES AGUSTÍN DE BETANCOURT	16	3,543	5,486	-1,944
IES ALCALÁ	17	4,644	5,486	-0,842
IES ALCALDE BERNABÉ RODRÍGUEZ	19	6,150	5,486	0,664
IES ALONSO PÉREZ DÍAZ	15	5,306	5,486	-0,180
IES ANAGA	16	5,023	5,486	-0,463
IES ANDRÉS BELLO	16	4,278	5,486	-1,208
IES ANTONIO GONZÁLEZ GONZÁLEZ	14	5,990	5,486	0,504
IES ARICO	6	4,875	5,486	-0,611
IES BENITO PÉREZ ARMAS	6	4,517	5,486	-0,970
IES CABO BLANCO	17	4,244	5,486	-1,243
IES CANARIAS CABRERA PINTO	81	5,211	5,486	-0,275

PRUEBAS DE ACCESO JUNIO 2018 MEDIA DE CENTROS POR ASIGNAT

QUÍMICA

IES CÁNDIDO MARANTE EXPÓSITO	2	2,930	5,486	-2,556
IES CRUZ SANTA	5	4,910	5,486	-0,576
IES DAUTE - LOS SILOS	12	5,136	5,486	-0,351
IES DOMINGO PÉREZ MINIK	2	2,915	5,486	-2,571
IES EL CHAPATAL	41	5,758	5,486	0,272
IES EL MÉDANO	7	4,607	5,486	-0,879
IES EL PASO	8	5,604	5,486	0,117
IES EL SOBRADILLO	6	2,153	5,486	-3,333
IES EUSEBIO BARRETO LORENZO	20	5,638	5,486	0,152
IES GAROÉ	9	7,442	5,486	1,956
IES GENETO	8	5,360	5,486	-0,126
IES GRANADILLA DE ABONA	18	5,651	5,486	0,165
IES GÜÍMAR	14	5,182	5,486	-0,304
IES ICHASAGUA	19	4,002	5,486	-1,484
IES JOSÉ MARÍA PÉREZ PULIDO	12	5,874	5,486	0,388
IES LA GUANCHA	23	7,131	5,486	1,645
IES LA LABORAL DE LA LAGUNA	38	3,911	5,486	-1,575
IES LA MATANZA	9	4,879	5,486	-0,608
IES LA OROTAVA - MANUEL GONZÁLEZ PÉRE	23	6,157	5,486	0,671
IES LA VICTORIA - ALFONSO FERNÁNDEZ GA	8	4,673	5,486	-0,814
IES LAS BREÑAS	17	5,753	5,486	0,266
IES LAS GALLETAS	18	5,771	5,486	0,284
IES LAS VEREDILLAS	22	6,489	5,486	1,002
IES LOS CARDONES	8	3,974	5,486	-1,513
IES LOS CRISTIANOS	21	5,642	5,486	0,156
IES LOS GLADIOLOS	35	5,660	5,486	0,174
IES LUCAS MARTÍN ESPINO	29	7,066	5,486	1,580
IES LUIS COBIELLA CUEVAS	20	6,734	5,486	1,248
IES MAGALLANES	13	4,651	5,486	-0,836
IES MANUEL MARTÍN GONZÁLEZ	5	2,190	5,486	-3,296
IES MARÍA PÉREZ TRUJILLO	1	8,380	5,486	2,894
IES MARÍA ROSA ALONSO	2	7,700	5,486	2,214
IES MENCEY ACAYMO	13	5,408	5,486	-0,079
IES MENCEY BENCOMO	20	6,331	5,486	0,844
IES OFRA	4	6,158	5,486	0,671
IES PADRE ANCHIETA	12	3,085	5,486	-2,401
IES PROFESOR MARTÍN MIRANDA	11	5,755	5,486	0,269
IES PUERTO DE LA CRUZ - TELESFORO BRAV	13	5,305	5,486	-0,182
IES PUNTA LARGA	16	5,579	5,486	0,093
IES PUNTAGORDA	3	5,077	5,486	-0,410
IES RAFAEL AROZARENA	10	5,078	5,486	-0,408
IES REALEJOS	18	6,588	5,486	1,101
IES SABINO BERTHELOT	8	3,036	5,486	-2,450

PRUEBAS DE ACCESO JUNIO 2018 MEDIA DE CENTROS POR ASIGNAT

QUÍMICA

IES SAN ANDRÉS	1	2,250	5,486	-3,236
IES SAN BENITO	26	5,975	5,486	0,488
IES SAN JUAN DE LA RAMBLA	9	5,472	5,486	-0,014
IES SAN MARCOS	10	2,754	5,486	-2,732
IES SAN MATÍAS	8	5,955	5,486	0,469
IES SAN MIGUEL	12	2,552	5,486	-2,935
IES SAN SEBASTIÁN DE LA GOMERA	18	6,895	5,486	1,409
IES SANTA ANA	26	5,200	5,486	-0,286
IES SANTA ÚRSULA	14	6,063	5,486	0,576
IES TACORONTE - ÓSCAR DOMÍNGUEZ	26	6,915	5,486	1,429
IES TAMAIMO	5	5,654	5,486	0,168
IES TEGUESTE	18	6,371	5,486	0,884
IES TEOBALDO POWER	38	5,738	5,486	0,252
IES TOMÁS DE IRIARTE	6	2,190	5,486	-3,296
IES VALLE GUERRA	9	5,793	5,486	0,307
IES VIERA Y CLAVIJO	73	5,785	5,486	0,298
IES VILLA DE MAZO	2	2,700	5,486	-2,786
IES VILLALBA HERVÁS	30	4,203	5,486	-1,283
IES VIRGEN DE CANDELARIA	8	3,379	5,486	-2,108
IES VIRGEN DE LAS NIEVES	2	3,765	5,486	-1,721

Reclamaciones en la EBAU junio 2018 por islas y opciones

Tenerife

	Presentados	Reclamaciones	% de reclamaciones sobre pres	Nº Alumnos Suben nota	% Suben nota sobre nº recl	Media incremento nota pruebas	Media incremento nota acceso
Modalidad de Artes	122	21	17,21%	5	23,81%	0,61	0,24
Modalidad de Ciencias	2097	721	34,38%	62	8,60%	0,37	0,15
Modalidad de Humanidades y Ciencias Sociales (it. Cienc	1010	237	23,47%	21	8,86%	0,41	0,16
Modalidad de Humanidades y Ciencias Sociales (itinerario	512	79	15,43%	7	8,86%	0,37	0,15
TOTAL ISLA	3741	1058	28,28%	95	8,98%	0,39	0,16

La Palma

	Presentados	Reclamaciones	% de reclamaciones sobre pres	Nº Alumnos Suben nota	% Suben nota sobre nº recl	Media incremento nota pruebas	Media incremento nota acceso
Modalidad de Artes	21	5	23,81%	0	0,00%	0,00	0,00
Modalidad de Ciencias	162	37	22,84%	2	5,41%	0,19	0,08
Modalidad de Humanidades y Ciencias Sociales (it. Cienc	98	19	19,39%	1	5,26%	0,13	0,05
Modalidad de Humanidades y Ciencias Sociales (itinerario	43	9	20,93%	0	0,00%	0,00	0,00
TOTAL ISLA	324	70	21,60%	3	4,29%	0,17	0,07

La Gomera

	Presentados	Reclamaciones	% de reclamaciones sobre pres	Nº Alumnos Suben nota	% Suben nota sobre nº recl	Media incremento nota pruebas	Media incremento nota acceso
Modalidad de Ciencias	43	13	30,23%	1	7,69%	0,13	0,05
Modalidad de Humanidades y Ciencias Sociales (it. Cienc	21	0	0,00%	0	0,00%	0,00	0,00
Modalidad de Humanidades y Ciencias Sociales (itinerario	23	3	13,04%	0	0,00%	0,00	0,00
TOTAL ISLA	87	16	18,39%	1	6,25%	0,13	0,05

Reclamaciones en la EBAU junio 2018 por islas y opciones

El Hierro

	Presentados	Reclamaciones	% de reclamaciones sobre pres	Nº Alumnos Suben nota	% Suben nota sobre nº recl	Media incremento nota pruebas	Media incremento nota acceso
Modalidad de Ciencias	15	11	73,33%	0	0,00%	0,00	0,00
Modalidad de Humanidades y Ciencias Sociales (it. Cienc	13	6	46,15%	2	33,33%	0,08	0,03
Modalidad de Humanidades y Ciencias Sociales (itinerario	4	1	25,00%	0	0,00%	0,00	0,00
TOTAL ISLA	32	18	56,25%	2	11,11%	0,08	0,03

Total Islas

	Presentados	Reclamaciones	% de reclamaciones sobre pres	Nº Alumnos Suben nota	% Suben nota sobre nº recl	Media incremento nota pruebas	Media incremento nota acceso
Modalidad de Artes	143	26	18,18%	5	19,23%	0,61	0,24
Modalidad de Ciencias	2317	782	33,75%	65	8,31%	0,36	0,15
Modalidad de Humanidades y Ciencias Sociales (it. Ciencias	1142	262	22,94%	24	9,16%	0,37	0,15
Modalidad de Humanidades y Ciencias Sociales (itinerario H	582	92	15,81%	7	7,61%	0,37	0,15
TOTAL ISLA	4184	1162	27,77%	101	8,69%	0,38	0,15

Reclamaciones en la EBAU junio 2018 por asignaturas

	Presentados	Reclamaciones	% de reclamaciones sobre pres	Nº Alumnos Suben nota	% Suben nota sobre nº recl	Media incremento nota
ALEMÁN	27	1	3,70%	0	0,00%	0,00
ARTES ESCÉNICAS	65	8	12,31%	0	0,00%	0,00
BIOLOGÍA	1634	294	17,99%	9	3,06%	0,57
CULTURA AUDIOVISUAL II	185	13	7,03%	0	0,00%	0,00
DIBUJO TÉCNICO II	647	52	8,04%	1	1,92%	1,00
DISEÑO	107	9	8,41%	0	0,00%	0,00
ECONOMÍA DE LA EMPRESA	1148	109	9,49%	0	0,00%	0,00
FÍSICA	889	114	12,82%	0	0,00%	0,00
FRANCÉS	131	8	6,11%	0	0,00%	0,00
FUNDAMENTOS DEL ARTE II	143	10	6,99%	0	0,00%	0,00
GEOGRAFÍA	1124	83	7,38%	1	1,20%	1,00
GEOLOGÍA	81	9	11,11%	0	0,00%	0,00
GRIEGO II	150	9	6,00%	0	0,00%	0,00
HISTORIA DE ESPAÑA	4184	638	15,25%	17	2,66%	0,91
HISTORIA DE LA FILOSOFÍA	731	32	4,38%	0	0,00%	0,00
HISTORIA DEL ARTE	447	25	5,59%	2	8,00%	0,20
INGLÉS	4123	563	13,66%	27	4,80%	0,75
ITALIANO	34	3	8,82%	0	0,00%	0,00
LATÍN II	582	43	7,39%	2	4,65%	0,38
LENGUA CASTELLANA Y LITERATURA II	4184	519	12,40%	54	10,40%	2,03
MATEMÁTICAS APLICADAS A LAS CIENCIAS SOCI	1142	114	9,98%	0	0,00%	0,00
MATEMÁTICAS II	2317	461	19,90%	3	0,65%	0,50
QUÍMICA	1721	282	16,39%	6	2,13%	0,80
TOTAL EXÁMENES	25796	3399	13,18%	122	3,59%	1,31

Dobles correcciones en la EBAU junio 2018 por islas y opciones

Tenerife

	Presentados	Nº de dobles correcciones	% de reclamaciones sobre pres	Nº Alumnos Suben nota	Nº Alumnos Bajan nota	% Suben nota sobre nº recl	Media incremento nota pruebas	Media incremento nota acceso
Modalidad de Artes	122	15	12,30%	12	2	80,00%	0,15	0,06
Modalidad de Ciencias	2097	496	23,65%	220	17	44,35%	0,16	0,06
Modalidad de Humanidades y Ciencias Sociales (it. Cienc	1010	156	15,45%	73	15	46,79%	0,17	0,07
Modalidad de Humanidades y Ciencias Sociales (itinerario	512	54	10,55%	29	6	53,70%	0,11	0,04
TOTAL ISLA	3741	721	19,27%	334	40	46,32%	0,16	0,06

La Palma

	Presentados	Nº de dobles correcciones	% de reclamaciones sobre pres	Nº Alumnos Suben nota	Nº Alumnos Bajan nota	% Suben nota sobre nº recl	Media incremento nota pruebas	Media incremento nota acceso
Modalidad de Artes	21	1	4,76%	0	0	0,00%	0,00	0,00
Modalidad de Ciencias	162	24	14,81%	10	0	41,67%	0,09	0,04
Modalidad de Humanidades y Ciencias Sociales (it. Cienc	98	12	12,24%	3	1	25,00%	0,03	0,01
Modalidad de Humanidades y Ciencias Sociales (itinerario	43	3	6,98%	1	1	33,33%	0,00	0,00
TOTAL ISLA	324	40	12,35%	14	2	35,00%	0,07	0,03

La Gomera

	Presentados	Nº de dobles correcciones	% de reclamaciones sobre pres	Nº Alumnos Suben nota	Nº Alumnos Bajan nota	% Suben nota sobre nº recl	Media incremento nota pruebas	Media incremento nota acceso
Modalidad de Ciencias	43	4	9,30%	1	0	25,00%	0,03	0,01
Modalidad de Humanidades y Ciencias Sociales (it. Cienc	21	2	9,52%	0	0	0,00%	0,00	0,00
Modalidad de Humanidades y Ciencias Sociales (itinerario	23	0	0,00%	0	0	0,00%	0,00	0,00
TOTAL ISLA	87	6	6,90%	1	0	16,67%	0,03	0,01

Dobles correcciones en la EBAU junio 2018 por islas y opciones

El Hierro

	Presentados	Nº de dobles correcciones	% de reclamaciones sobre pres	Nº Alumnos Suben nota	Nº Alumnos Bajan nota	% Suben nota sobre nº recl	Media incremento nota pruebas	Media incremento nota acceso
Modalidad de Ciencias	15	1	6,67%	0	0	0,00%	0,00	0,00
Modalidad de Humanidades y Ciencias Sociales (it. Cienc	13	1	7,69%	0	0	0,00%	0,00	0,00
Modalidad de Humanidades y Ciencias Sociales (itinerario)	4	0	0,00%	0	0	0,00%	0,00	0,00
TOTAL ISLA	32	2	6,25%	0	0	0,00%	0,00	0,00

Total Islas

	Presentados	Nº de dobles correcciones	% de reclamaciones sobre pres	Nº Alumnos Suben nota	Nº Alumnos Bajan nota	% Suben nota sobre nº recl	Media incremento nota pruebas	Media incremento nota acceso
Modalidad de Artes	143	16	11,19%	12	2	75,00%	0,15	0,06
Modalidad de Ciencias	2317	525	22,66%	231	17	44,00%	0,16	0,06
Modalidad de Humanidades y Ciencias Sociales (it. Cienc	1142	171	14,97%	76	16	44,44%	0,16	0,06
Modalidad de Humanidades y Ciencias Sociales (itinerario)	582	57	9,79%	30	7	52,63%	0,10	0,04
TOTAL ISLA	4184	769	18,38%	349	42	45,38%	0,15	0,06

Dobles correcciones en la EBAU junio 2018 por asignaturas

	Presentados	Solicitudes de Doble Corrección	% de reclamaciones sobre pres	Nº Alumnos Suben nota	Nº Alumnos bajan nota	% Suben nota sobre nº recl	Media incremento nota
ALEMÁN	27	0	0,00%	0	0	0,00%	0,00
ARTES ESCÉNICAS	65	1	1,54%	1	0	100,00%	0,25
BIOLOGÍA	1634	84	5,14%	60	11	71,43%	0,29
CULTURA AUDIOVISUAL II	185	7	3,78%	6	0	85,71%	0,19
DIBUJO TÉCNICO II	647	28	4,33%	7	2	25,00%	0,08
DISEÑO	107	2	1,87%	1	0	50,00%	0,13
ECONOMÍA DE LA EMPRESA	1148	62	5,40%	38	17	61,29%	0,24
FÍSICA	889	97	10,91%	61	28	62,89%	0,37
FRANCÉS	131	2	1,53%	0	1	0,00%	-0,05
FUNDAMENTOS DEL ARTE II	143	9	6,29%	5	2	55,56%	0,02
GEOGRAFÍA	1124	37	3,29%	16	15	43,24%	-0,05
GEOLOGÍA	81	8	9,88%	6	1	75,00%	0,18
GRIEGO II	150	1	0,67%	0	0	0,00%	0,00
HISTORIA DE ESPAÑA	4184	282	6,74%	121	39	42,91%	0,22
HISTORIA DE LA FILOSOFÍA	731	31	4,24%	13	5	41,94%	0,02
HISTORIA DEL ARTE	447	13	2,91%	9	2	69,23%	0,76
INGLÉS	4123	163	3,95%	91	22	55,83%	0,33
ITALIANO	34	0	0,00%	0	0	0,00%	0,00
LATÍN II	582	16	2,75%	6	9	37,50%	0,04
LENGUA CASTELLANA Y LITERATURA II	4184	228	5,45%	163	0	71,49%	1,00
MATEMÁTICAS APLICADAS A LAS CIENCIAS SOCI	1142	30	2,63%	8	10	26,67%	-0,06
MATEMÁTICAS II	2317	142	6,13%	77	14	54,23%	0,23
QUÍMICA	1721	186	10,81%	82	59	44,09%	0,07
TOTAL EXÁMENES	25796	1429	5,54%	771	237	53,95%	0,39