



Gabinete de Análisis y Planificación
Universidad de La Laguna

UNIVERSIDAD DE LA LAGUNA

Prueba de Acceso a la Universidad

Junio

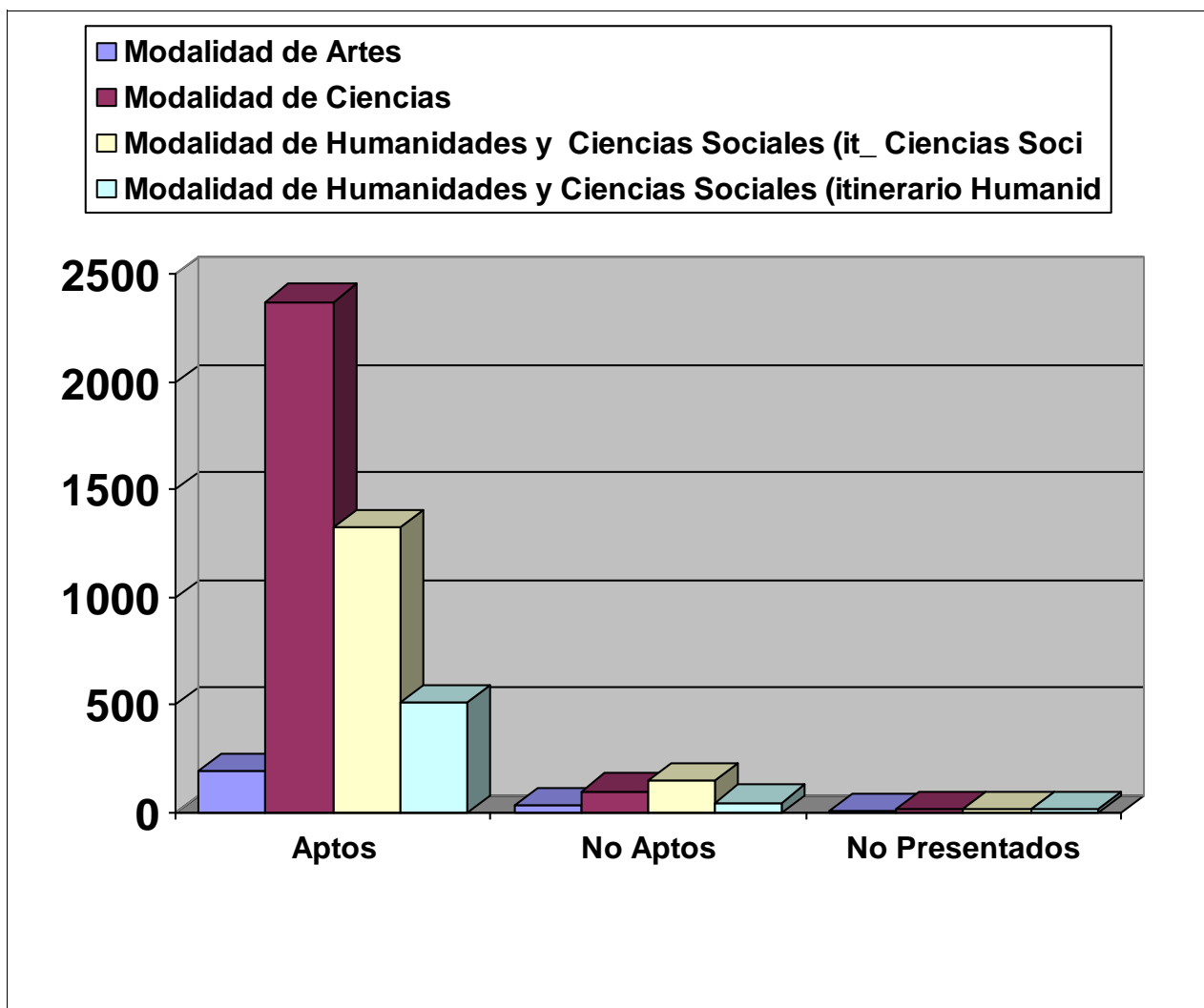
Curso 2020-2021





PRUEBAS DE ACCESO JUNIO 2021 RESULTADOS GENERALES

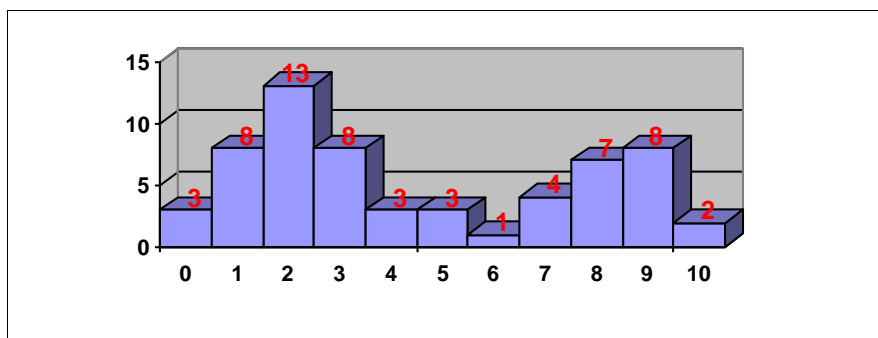
VÍA	Inscritos	Aptos		No aptos	No presentados
		Nº	% sobre pres		
Modalidad de Humanidades y Ciencias Sociale	572	509	91,38%	48	15
Modalidad de Humanidades y Ciencias Sociale	1495	1326	89,78%	151	18
Modalidad de Ciencias	2491	2372	95,92%	101	18
Modalidad de Artes	234	194	85,09%	34	6
Total	4792	4401	92,95%	334	57





PRUEBAS DE ACCESO JUNIO 2021 CALIFICACIONES POR ASIGNATURA

FRANCÉS



Nº exámenes: 60

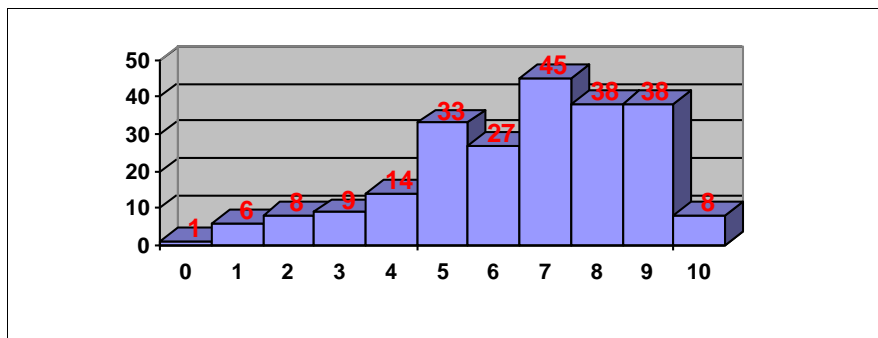
Nota media: 4,804

Nº aprobados: 25 41,67%

Nº suspendidos: 35 58,33%

Nº ceros: 0

FUNDAMENTOS DEL ARTE II



Nº exámenes: 227

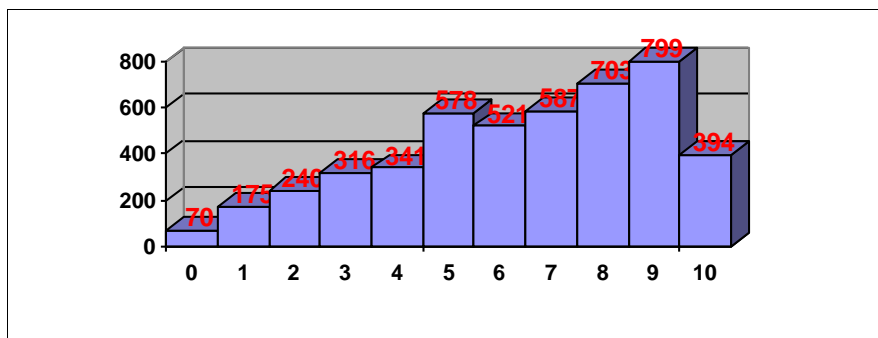
Nota media: 6,880

Nº aprobados: 189 83,26%

Nº suspendidos: 38 16,74%

Nº ceros: 0

HISTORIA DE ESPAÑA



Nº exámenes: 4724

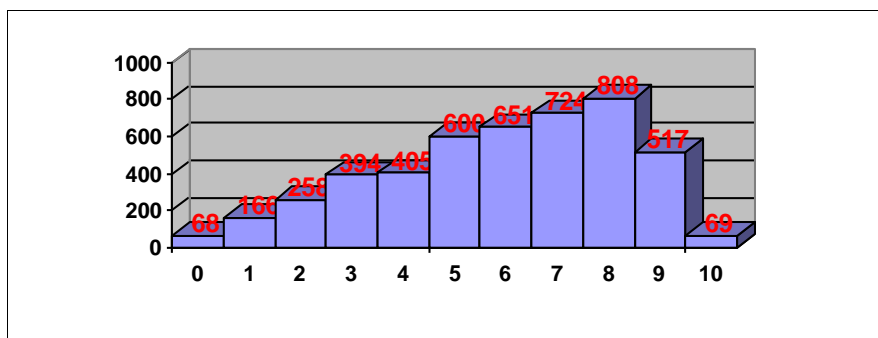
Nota media: 6,649

Nº aprobados: 3582 75,83%

Nº suspendidos: 1142 24,17%

Nº ceros: 20

INGLÉS



Nº exámenes: 4660

Nota media: 6,304

Nº aprobados: 3369 72,30%

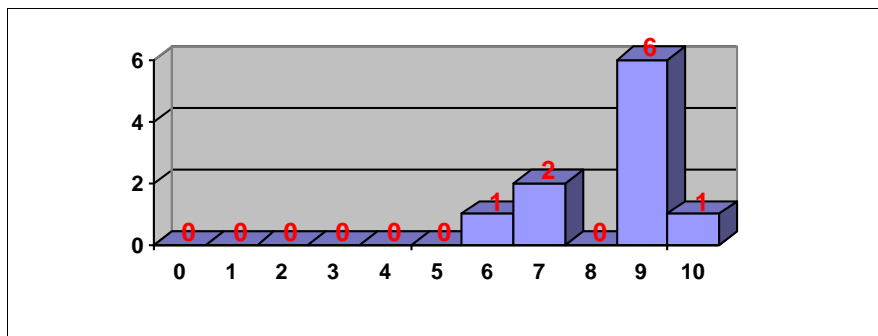
Nº suspendidos: 1291 27,70%

Nº ceros: 8



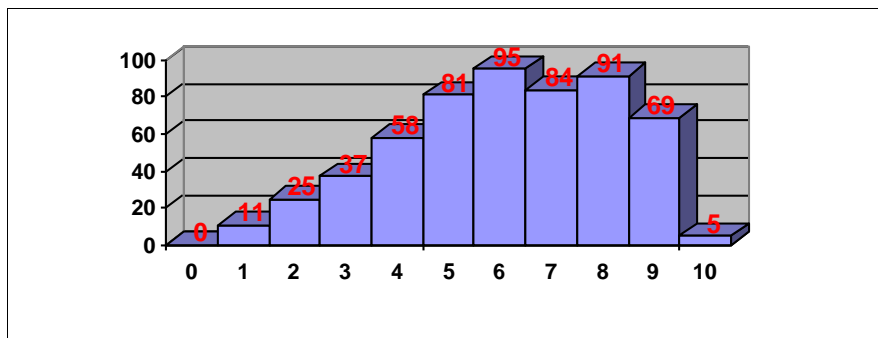
PRUEBAS DE ACCESO JUNIO 2021
CALIFICACIONES POR ASIGNATURA

ITALIANO



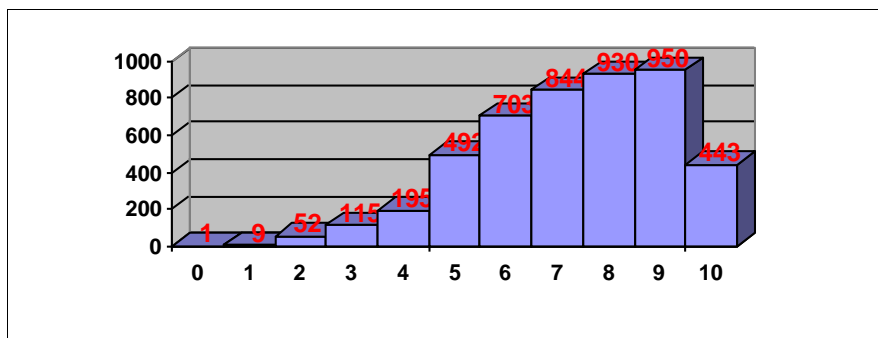
Nº exámenes: 10
Nota media: 8,745
Nº aprobados: 10 100,00%
Nº suspendidos: 0 0,00%
Nº ceros: 0

LATÍN II



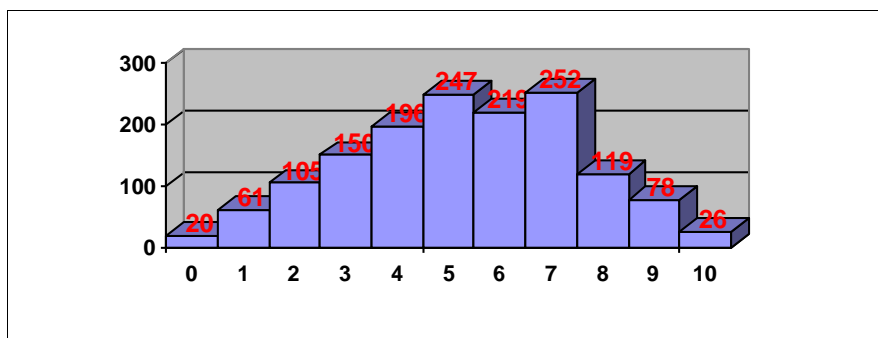
Nº exámenes: 556
Nota media: 6,500
Nº aprobados: 425 76,44%
Nº suspendidos: 131 23,56%
Nº ceros: 0

LENGUA CASTELLANA Y LITERATURA II



Nº exámenes: 4734
Nota media: 7,606
Nº aprobados: 4362 92,14%
Nº suspendidos: 372 7,86%
Nº ceros: 1

MATEMÁTICAS APLICADAS A LAS CIENCIAS SOCIALES II

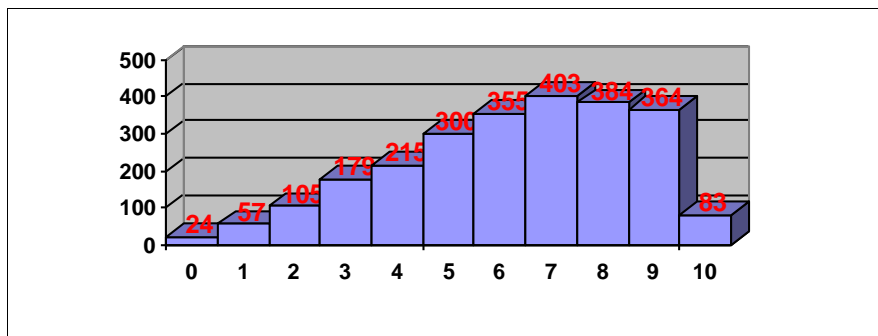


Nº exámenes: 1473
Nota media: 5,600
Nº aprobados: 941 63,88%
Nº suspendidos: 532 36,12%
Nº ceros: 8



PRUEBAS DE ACCESO JUNIO 2021
CALIFICACIONES POR ASIGNATURA

MATEMÁTICAS II



Nº exámenes: 2469

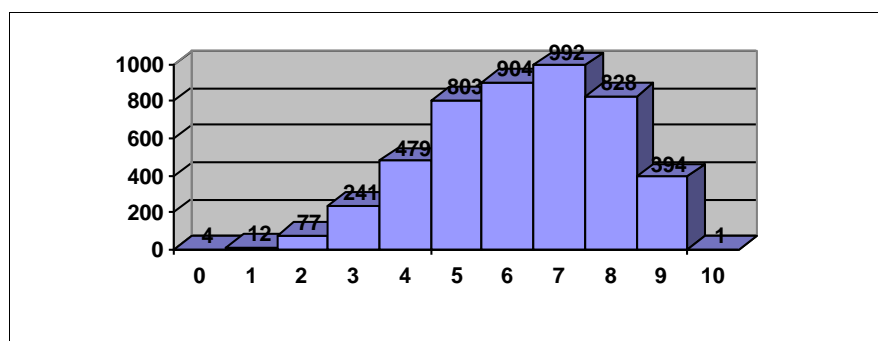
Nota media: 6,564

Nº aprobados: 1889 76,51%

Nº suspendidos: 580 23,49%

Nº ceros: 4

Total PAU



Nº exámenes: 4735

Nota media: 6,695

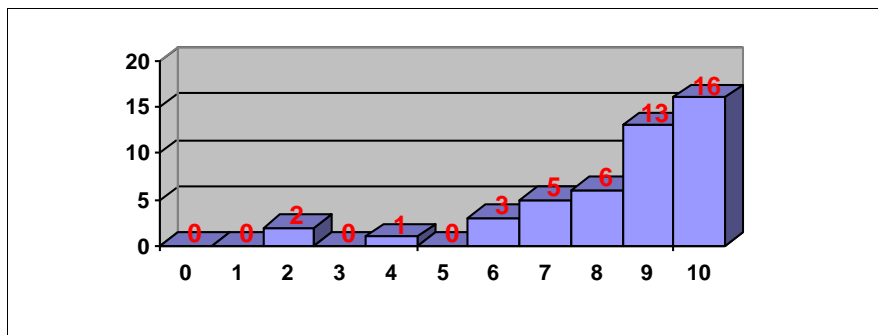
Nº aprobados: 4401 92,95%

Nº suspendidos: 334 7,05%



**PRUEBAS DE ACCESO JUNIO 2021
CALIFICACIONES POR ASIGNATURA.
MATERIAS ESPECÍFICAS (BAC)**

ALEMÁN



Nº exámenes: 46

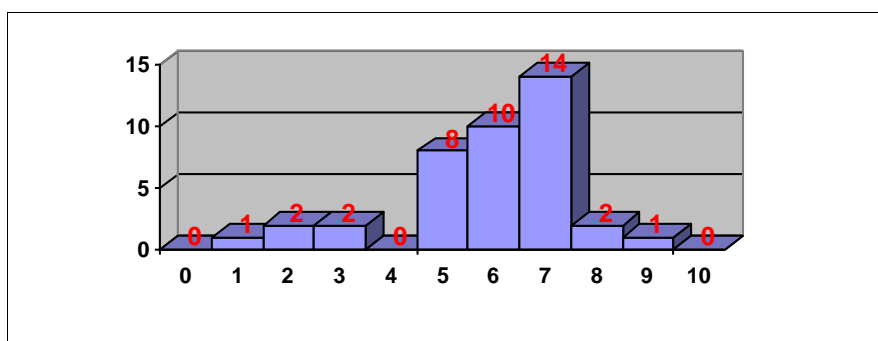
Nota media: 8,747

Nº aprobados: 43 93,48%

Nº suspendidos: 3 6,52%

Nº ceros: 0

ARTES ESCÉNICAS



Nº exámenes: 40

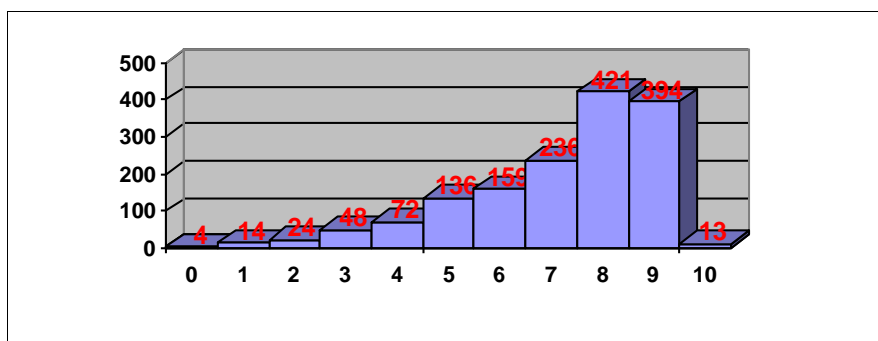
Nota media: 6,155

Nº aprobados: 35 87,50%

Nº suspendidos: 5 12,50%

Nº ceros: 0

BIOLOGÍA



Nº exámenes: 1521

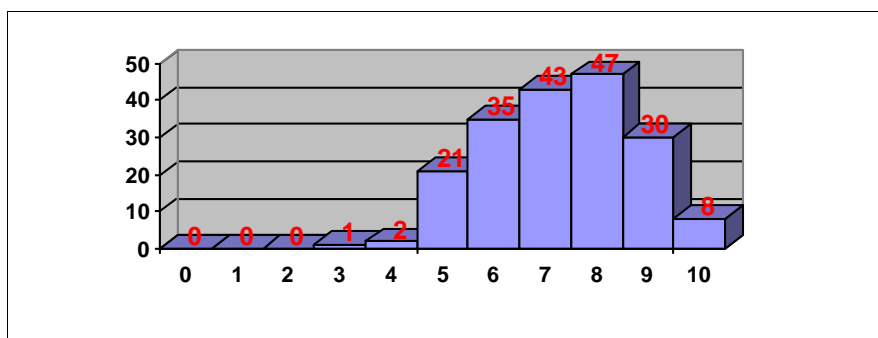
Nota media: 7,582

Nº aprobados: 1359 89,35%

Nº suspendidos: 162 10,65%

Nº ceros: 0

CULTURA AUDIOVISUAL II



Nº exámenes: 187

Nota media: 7,661

Nº aprobados: 184 98,40%

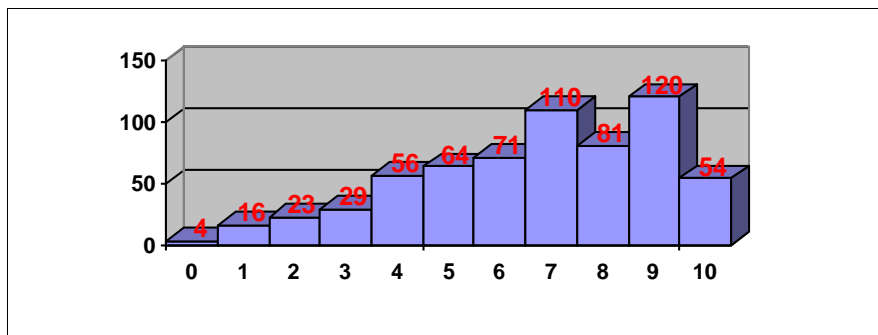
Nº suspendidos: 3 1,60%

Nº ceros: 0



**PRUEBAS DE ACCESO JUNIO 2021
CALIFICACIONES POR ASIGNATURA.
MATERIAS ESPECÍFICAS (BAC)**

DIBUJO TÉCNICO II



Nº exámenes: 628

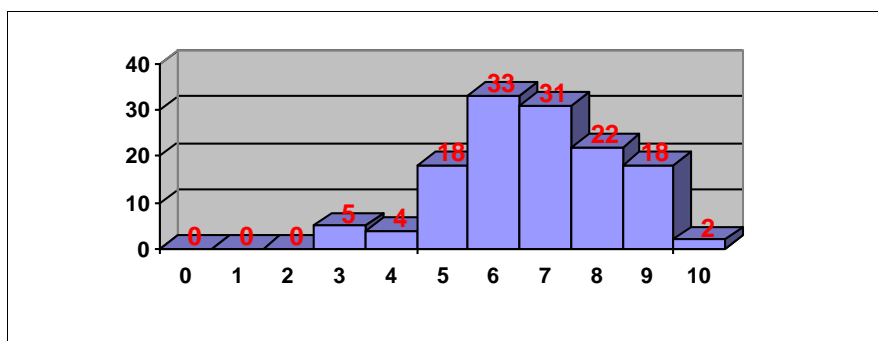
Nota media: 7,038

Nº aprobados: 500 79,62%

Nº suspendidos: 128 20,38%

Nº ceros: 0

DISEÑO



Nº exámenes: 133

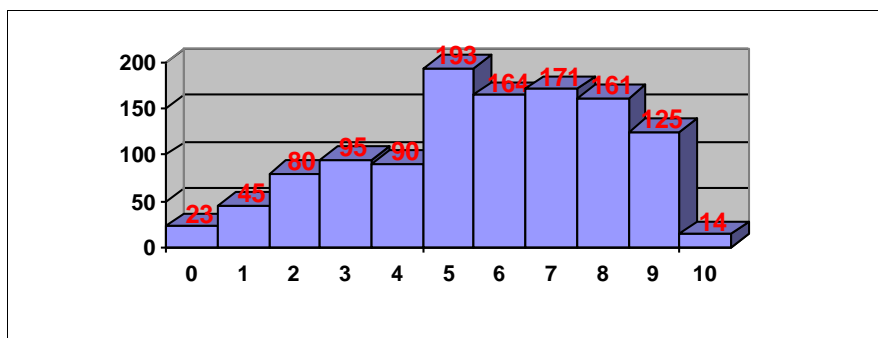
Nota media: 7,032

Nº aprobados: 124 93,23%

Nº suspendidos: 9 6,77%

Nº ceros: 0

ECONOMÍA DE LA EMPRESA



Nº exámenes: 1161

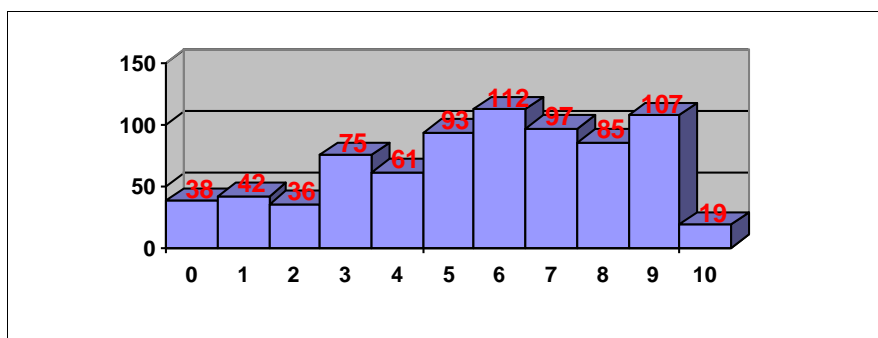
Nota media: 6,087

Nº aprobados: 828 71,32%

Nº suspendidos: 333 28,68%

Nº ceros: 5

FÍSICA



Nº exámenes: 765

Nota media: 5,961

Nº aprobados: 513 67,06%

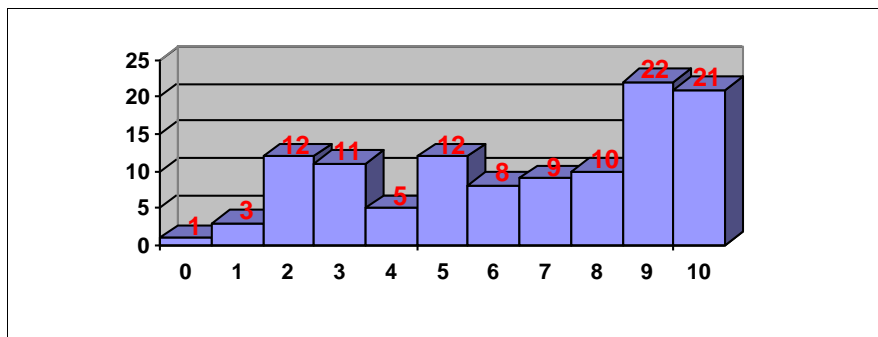
Nº suspendidos: 252 32,94%

Nº ceros: 12



PRUEBAS DE ACCESO JUNIO 2021
CALIFICACIONES POR ASIGNATURA.
MATERIAS ESPECÍFICAS (BAC)

FRANCÉS



Nº exámenes: 114

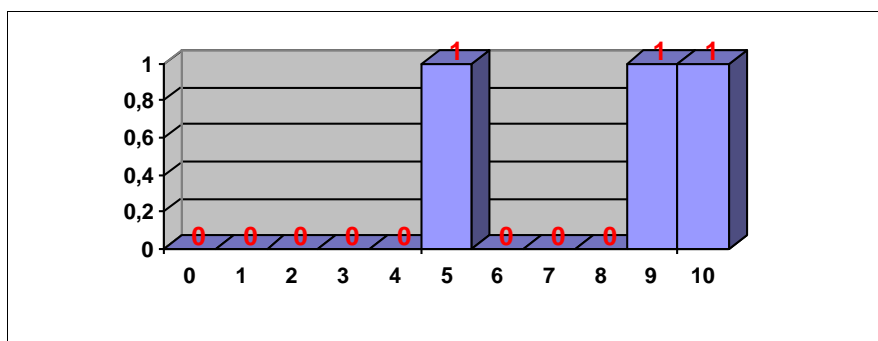
Nota media: 6,845

Nº aprobados: 82 71,93%

Nº suspendidos: 32 28,07%

Nº ceros: 0

FUNDAMENTOS DEL ARTE II



Nº exámenes: 3

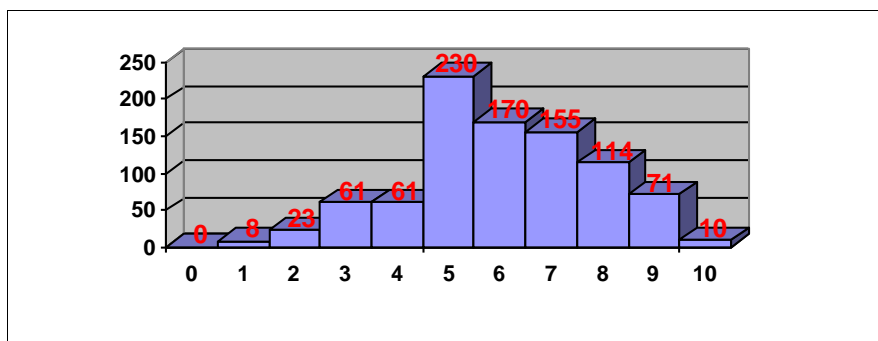
Nota media: 8,083

Nº aprobados: 3 100,00%

Nº suspendidos: 0 0,00%

Nº ceros: 0

GEOGRAFÍA



Nº exámenes: 903

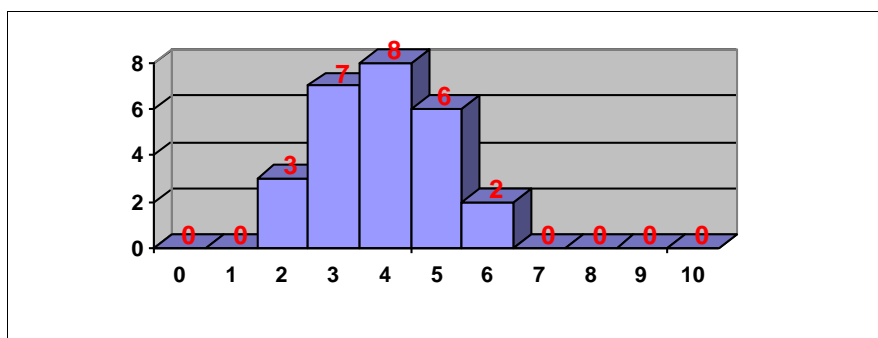
Nota media: 6,343

Nº aprobados: 750 83,06%

Nº suspendidos: 153 16,94%

Nº ceros: 0

GEOLOGÍA



Nº exámenes: 26

Nota media: 4,417

Nº aprobados: 8 30,77%

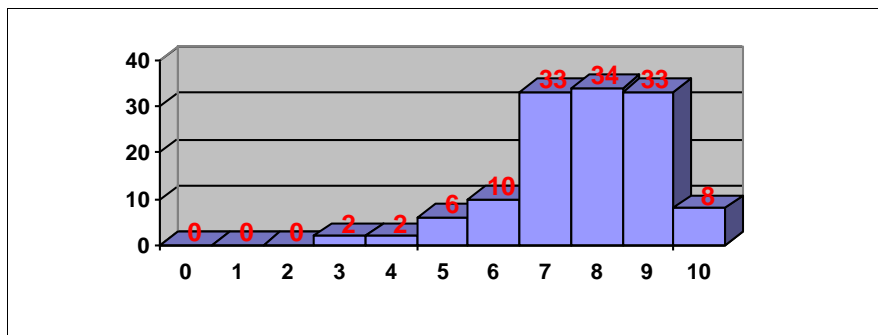
Nº suspendidos: 18 69,23%

Nº ceros: 0



**PRUEBAS DE ACCESO JUNIO 2021
CALIFICACIONES POR ASIGNATURA.
MATERIAS ESPECÍFICAS (BAC)**

GRIEGO II



Nº exámenes: 128

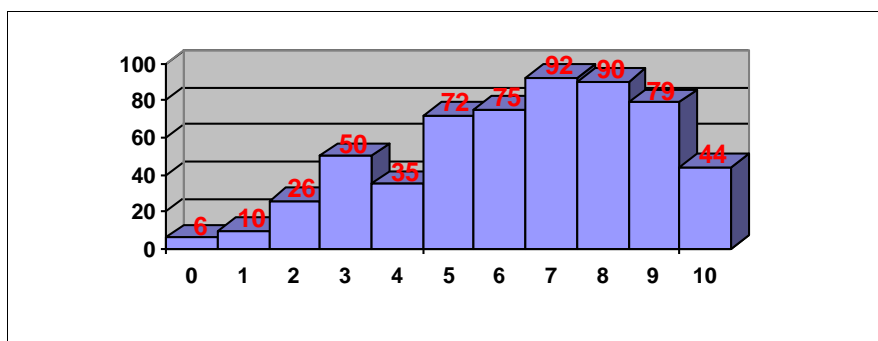
Nota media: 8,073

Nº aprobados: 124 96,88%

Nº suspendidos: 4 3,13%

Nº ceros: 0

HISTORIA DE LA FILOSOFÍA



Nº exámenes: 579

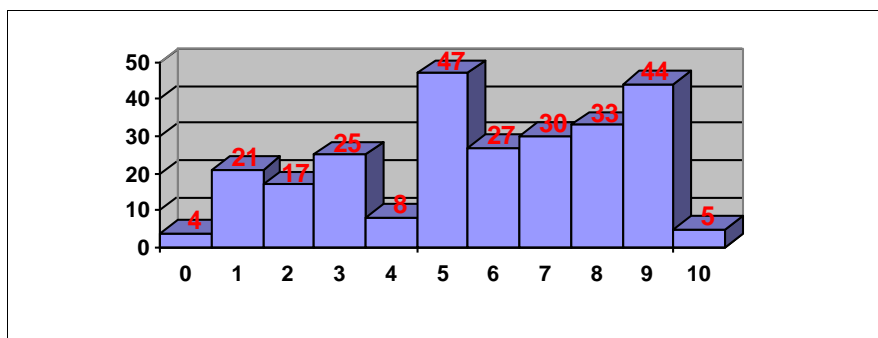
Nota media: 6,690

Nº aprobados: 452 78,07%

Nº suspendidos: 127 21,93%

Nº ceros: 4

HISTORIA DEL ARTE



Nº exámenes: 261

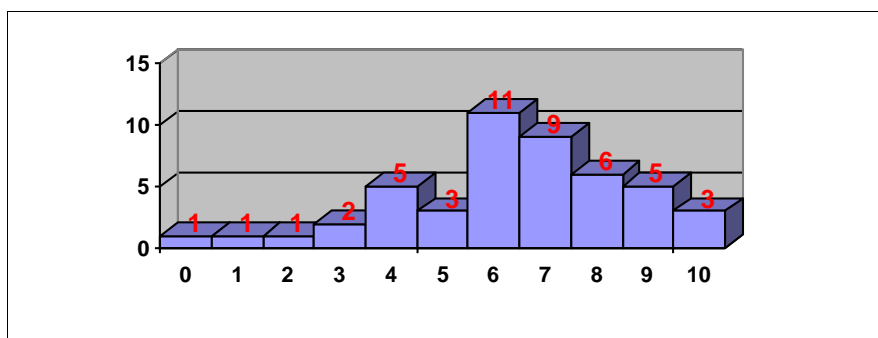
Nota media: 6,095

Nº aprobados: 186 71,26%

Nº suspendidos: 75 28,74%

Nº ceros: 0

INGLÉS



Nº exámenes: 47

Nota media: 6,826

Nº aprobados: 37 78,72%

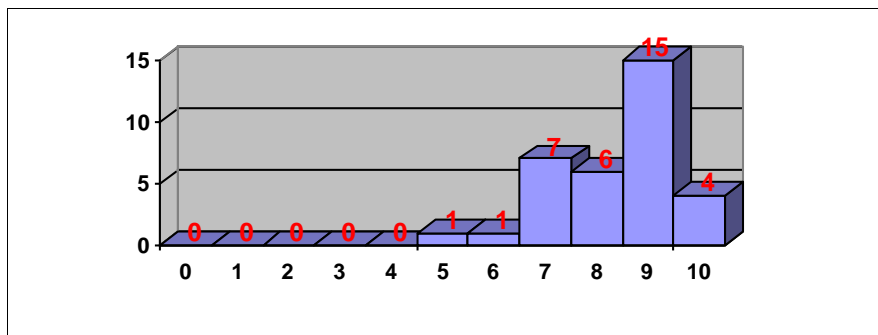
Nº suspendidos: 10 21,28%

Nº ceros: 0



**PRUEBAS DE ACCESO JUNIO 2021
CALIFICACIONES POR ASIGNATURA.
MATERIAS ESPECÍFICAS (BAC)**

ITALIANO



Nº exámenes: 34

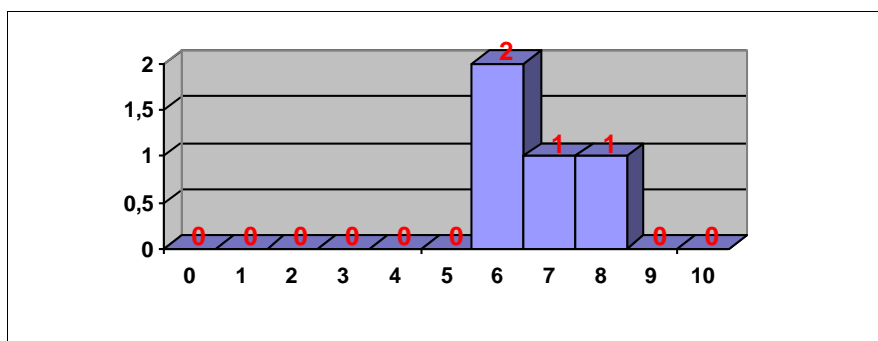
Nota media: 8,765

Nº aprobados: 34 100,00%

Nº suspendidos: 0 0,00%

Nº ceros: 0

LATÍN II



Nº exámenes: 4

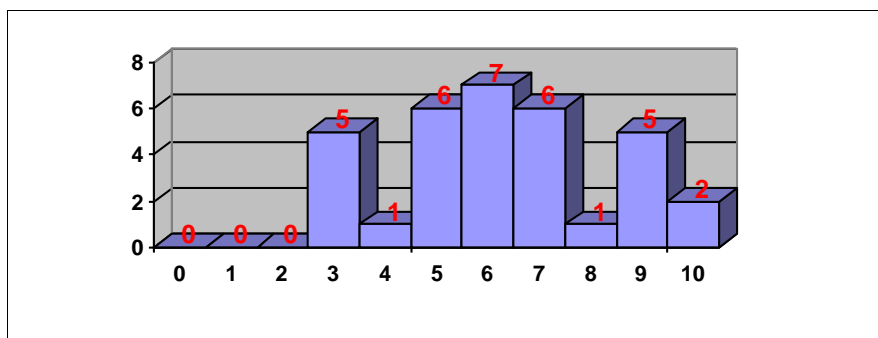
Nota media: 7,175

Nº aprobados: 4 100,00%

Nº suspendidos: 0 0,00%

Nº ceros: 0

MATEMÁTICAS APLICADAS A LAS CIENCIAS SOCIALES II



Nº exámenes: 33

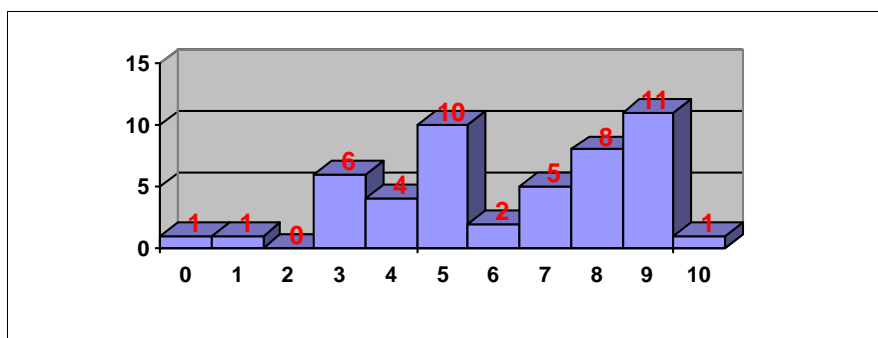
Nota media: 6,584

Nº aprobados: 27 81,82%

Nº suspendidos: 6 18,18%

Nº ceros: 0

MATEMÁTICAS II



Nº exámenes: 49

Nota media: 6,628

Nº aprobados: 37 75,51%

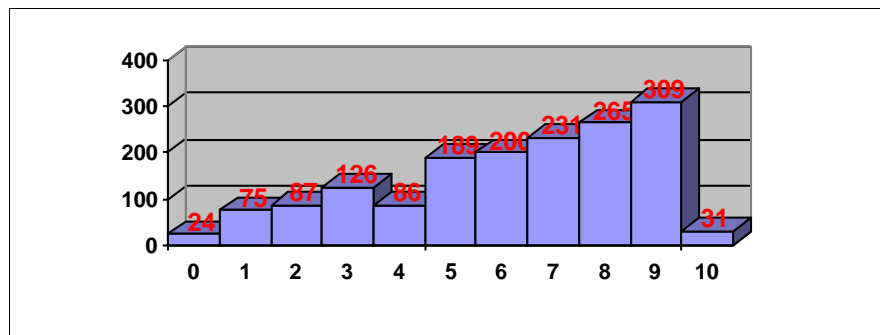
Nº suspendidos: 12 24,49%

Nº ceros: 0



PRUEBAS DE ACCESO JUNIO 2021
CALIFICACIONES POR ASIGNATURA.
MATERIAS ESPECÍFICAS (BAC)

QUÍMICA



Nº exámenes: 1623

Nota media: 6,586

Nº aprobados: 1225 75,48%

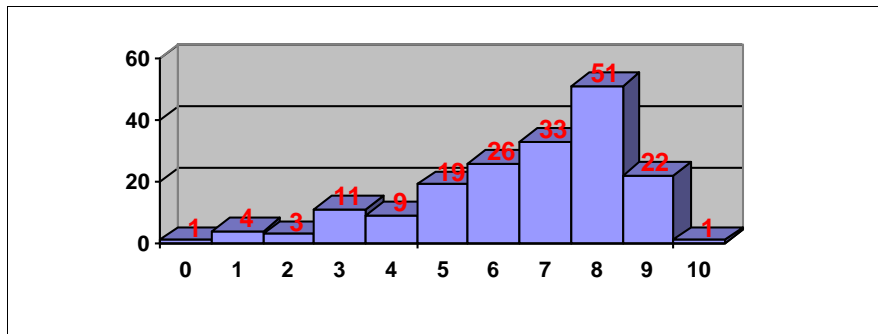
Nº suspendidos: 398 24,52%

Nº ceros: 3



**PRUEBAS DE ACCESO JUNIO 2021
CALIFICACIONES POR ASIGNATURA.
MATERIAS ESPECÍFICAS (FP)**

BIOLOGÍA



Nº exámenes: 180

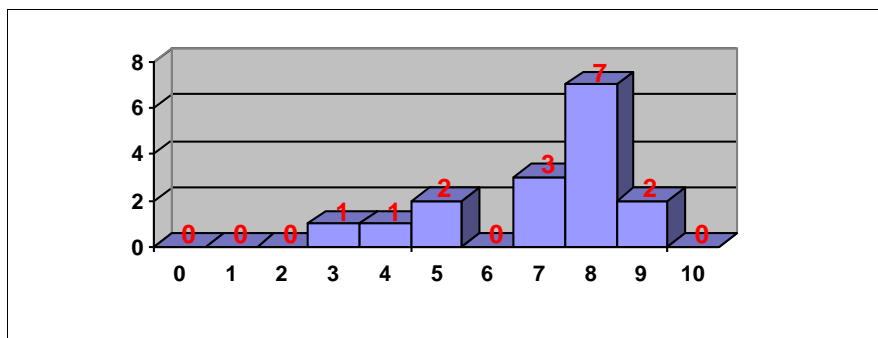
Nota media: 6,985

Nº aprobados: 152 84,44%

Nº suspendidos: 28 15,56%

Nº ceros: 0

CULTURA AUDIOVISUAL II



Nº exámenes: 16

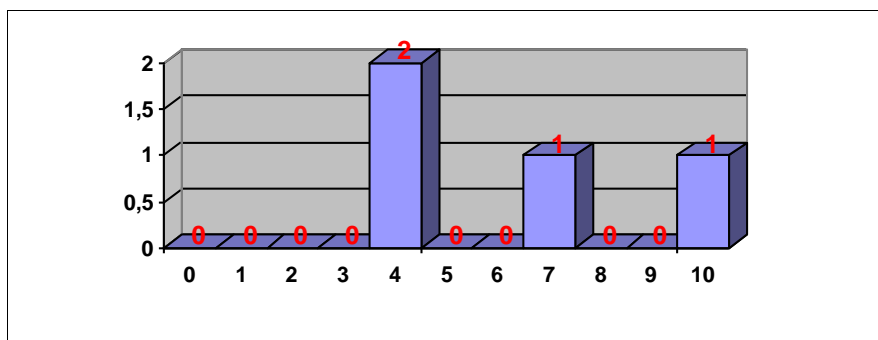
Nota media: 7,308

Nº aprobados: 14 87,50%

Nº suspendidos: 2 12,50%

Nº ceros: 0

DIBUJO TÉCNICO II



Nº exámenes: 4

Nota media: 6,638

Nº aprobados: 2 50,00%

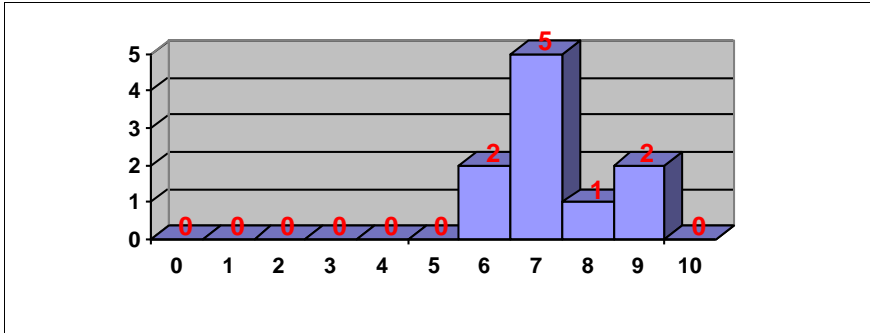
Nº suspendidos: 2 50,00%

Nº ceros: 0



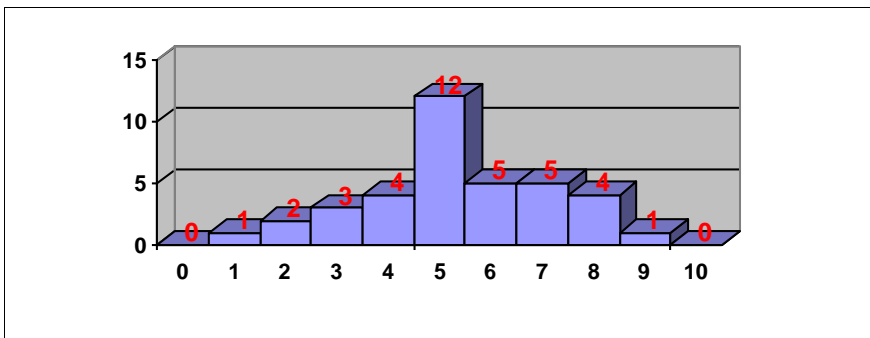
PRUEBAS DE ACCESO JUNIO 2021
CALIFICACIONES POR ASIGNATURA.
MATERIAS ESPECÍFICAS (FP)

DISEÑO



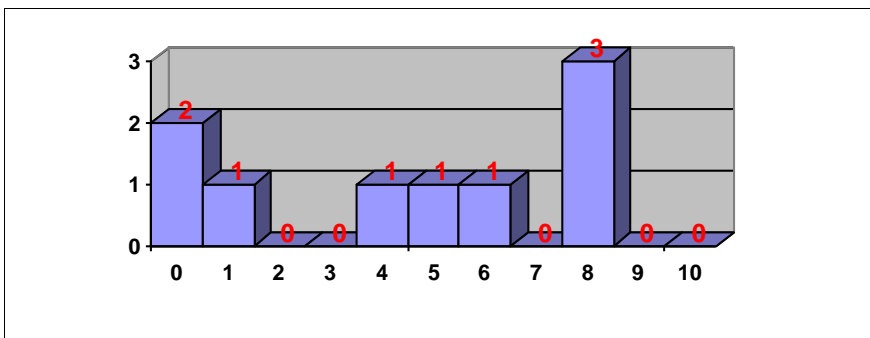
Nº exámenes: 10
Nota media: 7,650
Nº aprobados: 10 100,00%
Nº suspendidos: 0 0,00%
Nº ceros: 0

ECONOMÍA DE LA EMPRESA



Nº exámenes: 37
Nota media: 5,711
Nº aprobados: 27 72,97%
Nº suspendidos: 10 27,03%
Nº ceros: 0

FÍSICA

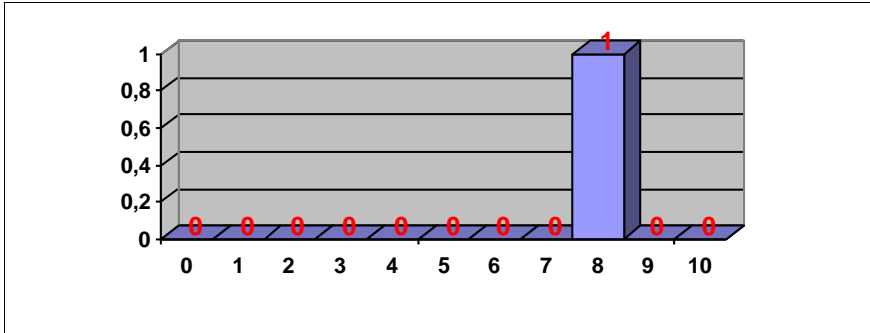


Nº exámenes: 9
Nota media: 4,722
Nº aprobados: 5 55,56%
Nº suspendidos: 4 44,44%
Nº ceros: 2



PRUEBAS DE ACCESO JUNIO 2021
CALIFICACIONES POR ASIGNATURA.
MATERIAS ESPECÍFICAS (FP)

FRANCÉS



Nº exámenes: 1

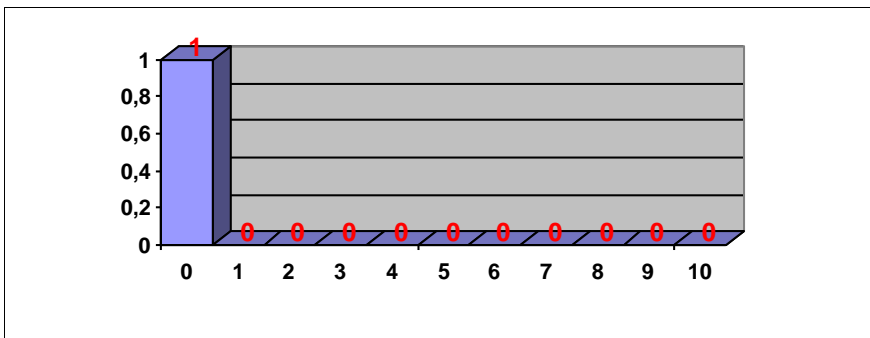
Nota media: 8,500

Nº aprobados: 1 100,00%

Nº suspendidos: 0 0,00%

Nº ceros: 0

FUNDAMENTOS DEL ARTE II



Nº exámenes: 1

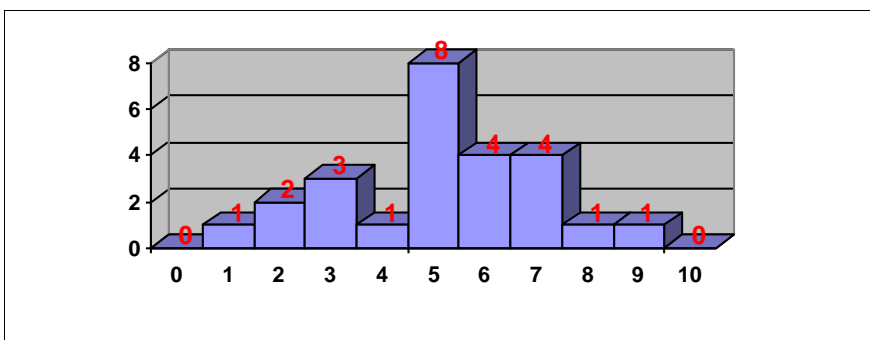
Nota media: 0,700

Nº aprobados: 0 0,00%

Nº suspendidos: 1 100,00%

Nº ceros: 0

GEOGRAFÍA



Nº exámenes: 25

Nota media: 5,486

Nº aprobados: 18 72,00%

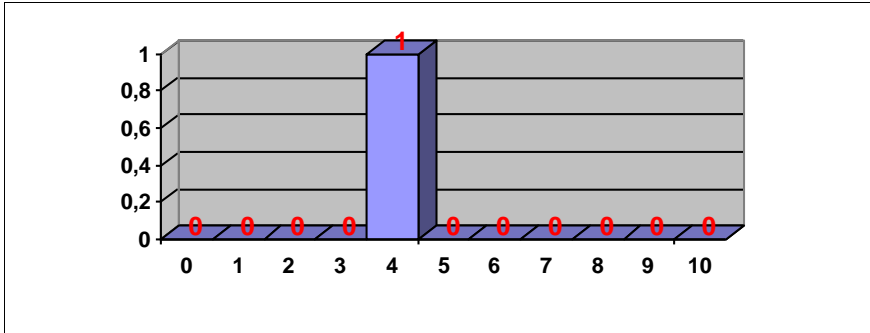
Nº suspendidos: 7 28,00%

Nº ceros: 0



PRUEBAS DE ACCESO JUNIO 2021
CALIFICACIONES POR ASIGNATURA.
MATERIAS ESPECÍFICAS (FP)

GEOLOGÍA



Nº exámenes: 1

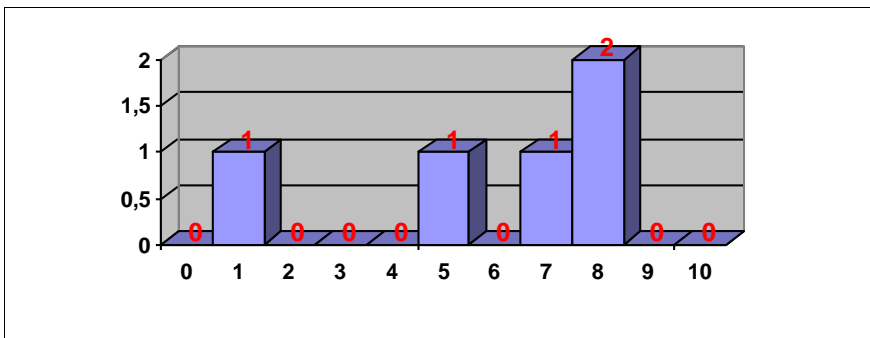
Nota media: 4,550

Nº aprobados: 0 0,00%

Nº suspendidos: 1 100,00%

Nº ceros: 0

GRIEGO II



Nº exámenes: 5

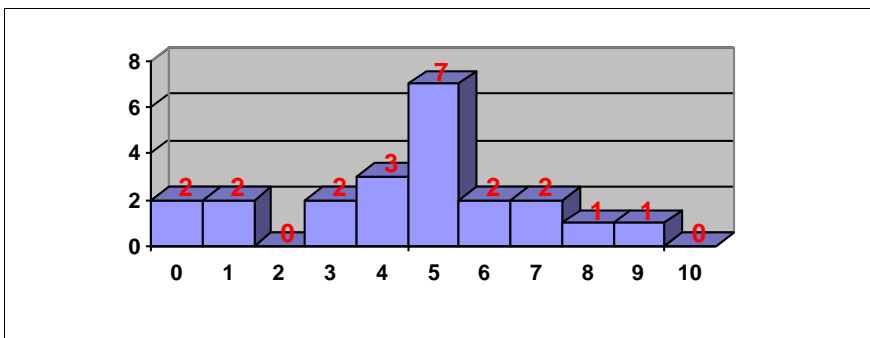
Nota media: 6,258

Nº aprobados: 4 80,00%

Nº suspendidos: 1 20,00%

Nº ceros: 0

HISTORIA DE LA FILOSOFÍA



Nº exámenes: 22

Nota media: 4,839

Nº aprobados: 13 59,09%

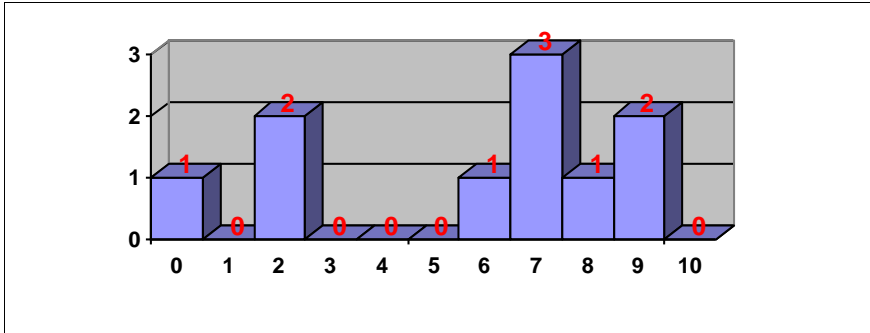
Nº suspendidos: 9 40,91%

Nº ceros: 2



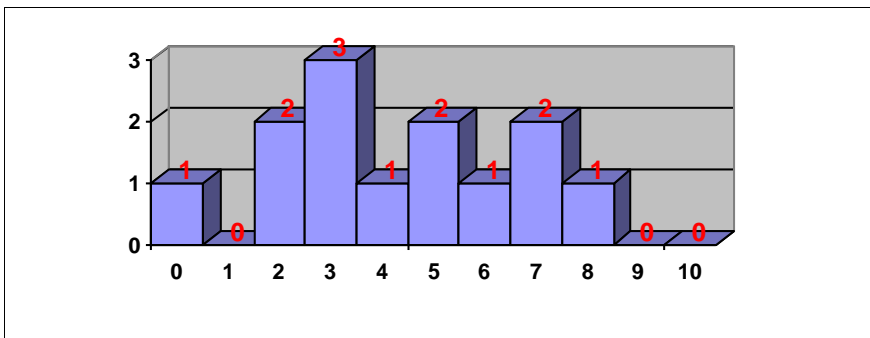
PRUEBAS DE ACCESO JUNIO 2021
CALIFICACIONES POR ASIGNATURA.
MATERIAS ESPECÍFICAS (FP)

HISTORIA DEL ARTE



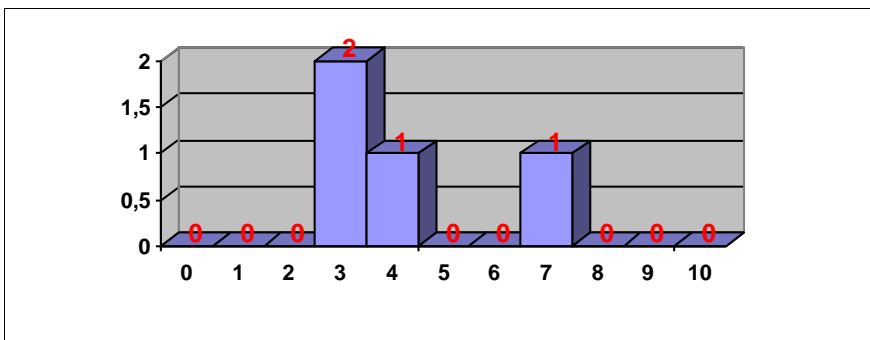
Nº exámenes: 10
Nota media: 6,140
Nº aprobados: 7 70,00%
Nº suspendidos: 3 30,00%
Nº ceros: 1

INGLÉS



Nº exámenes: 13
Nota media: 4,681
Nº aprobados: 6 46,15%
Nº suspendidos: 7 53,85%
Nº ceros: 0

LATÍN II

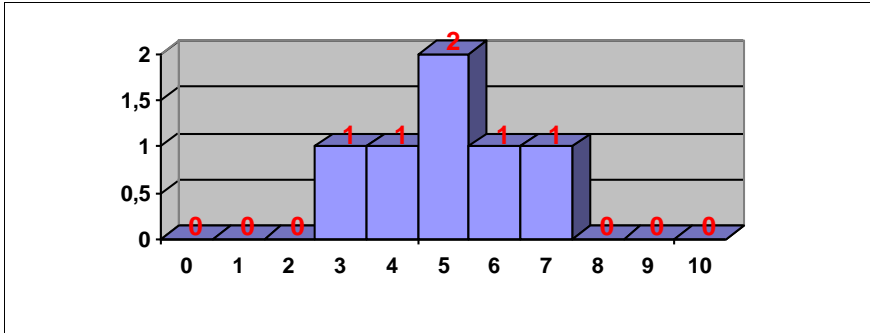


Nº exámenes: 4
Nota media: 4,490
Nº aprobados: 1 25,00%
Nº suspendidos: 3 75,00%
Nº ceros: 0



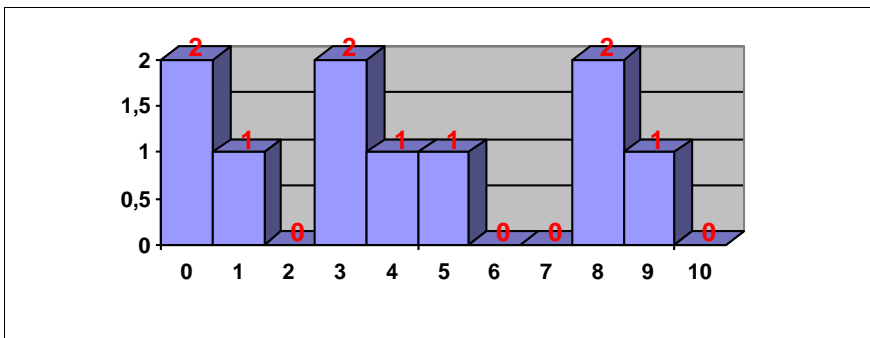
PRUEBAS DE ACCESO JUNIO 2021
CALIFICACIONES POR ASIGNATURA.
MATERIAS ESPECÍFICAS (FP)

MATEMÁTICAS APLICADAS A LAS CIENCIAS SOCIALES II



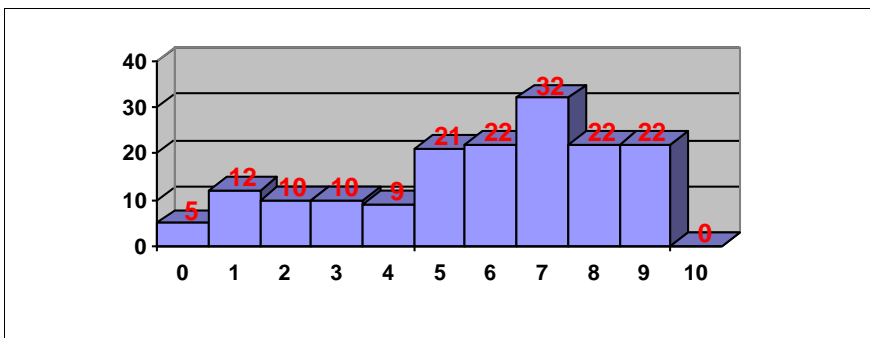
Nº exámenes: 6
Nota media: 5,458
Nº aprobados: 4 66,67%
Nº suspendidos: 2 33,33%
Nº ceros: 0

MATEMÁTICAS II



Nº exámenes: 10
Nota media: 4,438
Nº aprobados: 4 40,00%
Nº suspendidos: 6 60,00%
Nº ceros: 1

QUÍMICA

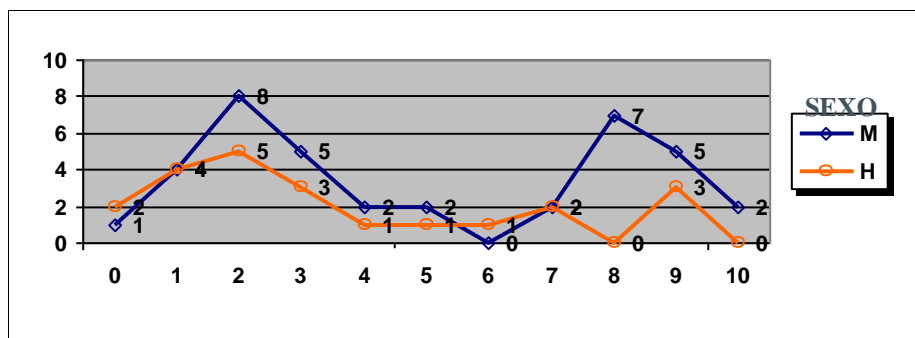


Nº exámenes: 165
Nota media: 6,095
Nº aprobados: 119 72,12%
Nº suspendidos: 46 27,88%
Nº ceros: 1



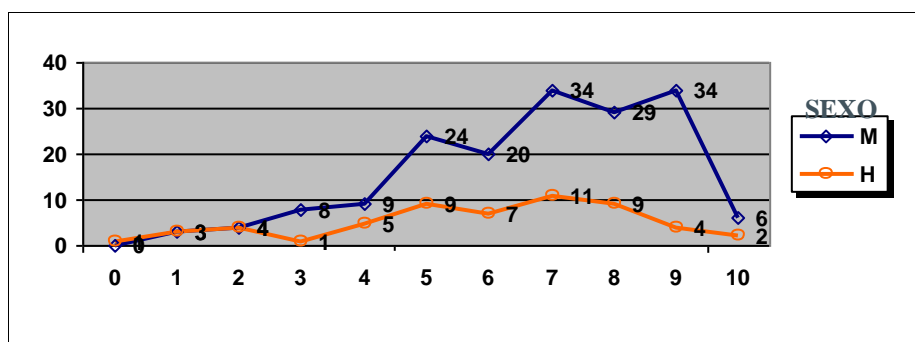
PRUEBAS DE ACCESO JUNIO 2021
CALIFICACIONES POR ASIGNATURA Y SEXO

FRANCÉS



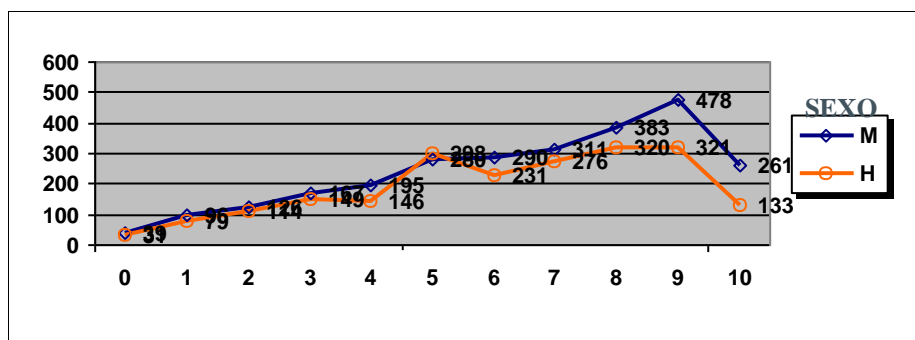
	Mujeres	Hombres
Nº exámenes:	38	22
Nota media:	5,317	3,918
Nº aprobados:	18	7
Nº suspendidos	20	15
% aprobados	47,37%	31,82%

FUNDAMENTOS DEL ARTE II



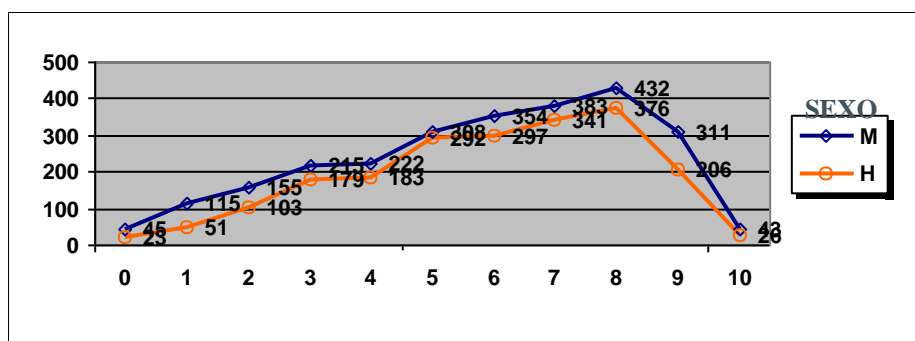
	Mujeres	Hombres
Nº exámenes:	171	56
Nota media:	7,099	6,209
Nº aprobados:	147	42
Nº suspendidos	24	14
% aprobados	85,96%	75,00%

HISTORIA DE ESPAÑA



	Mujeres	Hombres
Nº exámenes:	2626	2098
Nota media:	6,772	6,494
Nº aprobados:	2003	1579
Nº suspendidos	623	519
% aprobados	76,28%	75,26%

INGLÉS

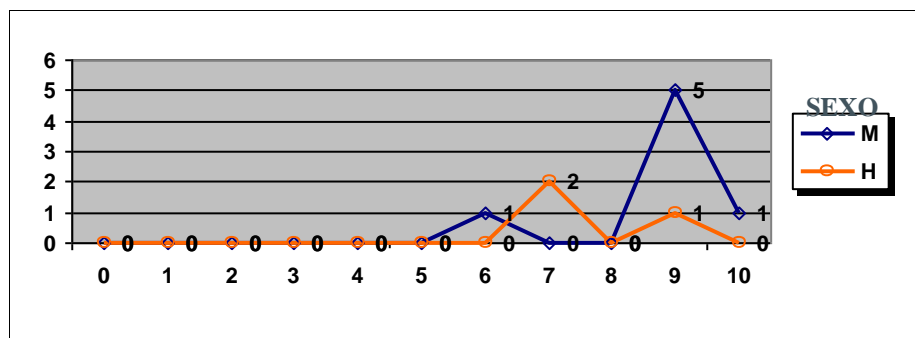


	Mujeres	Hombres
Nº exámenes:	2583	2077
Nota media:	6,260	6,360
Nº aprobados:	1831	1538
Nº suspendidos	752	539
% aprobados	70,89%	74,05%



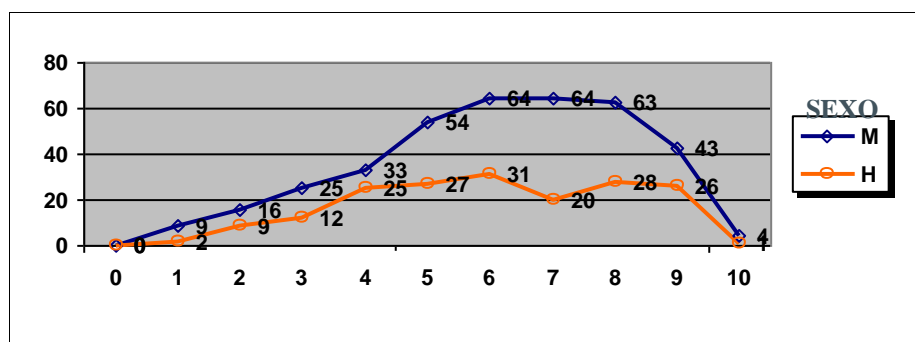
PRUEBAS DE ACCESO JUNIO 2021
CALIFICACIONES POR ASIGNATURA Y SEXO

ITALIANO



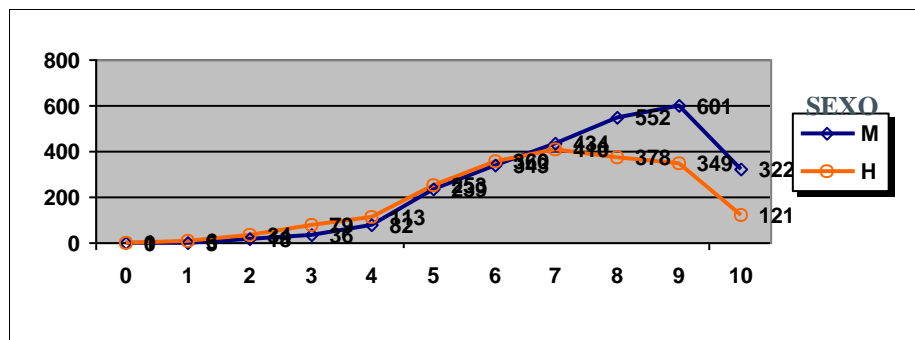
	Mujeres	Hombres
Nº exámenes:	7	3
Nota media:	9,043	8,050
Nº aprobados:	7	3
Nº suspendidos	0	0
% aprobados	100,00%	100,00%

LATÍN II



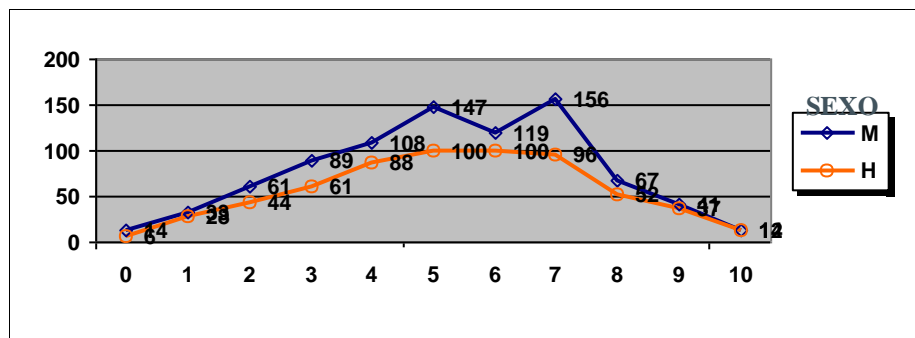
	Mujeres	Hombres
Nº exámenes:	375	181
Nota media:	6,532	6,434
Nº aprobados:	292	133
Nº suspendidos	83	48
% aprobados	77,87%	73,48%

LENGUA CASTELLANA Y LITERATURA II



	Mujeres	Hombres
Nº exámenes:	2631	2103
Nota media:	7,893	7,247
Nº aprobados:	2491	1871
Nº suspendidos	140	232
% aprobados	94,68%	88,97%

MATEMÁTICAS APLICADAS A LAS CIENCIAS SOCIALES II

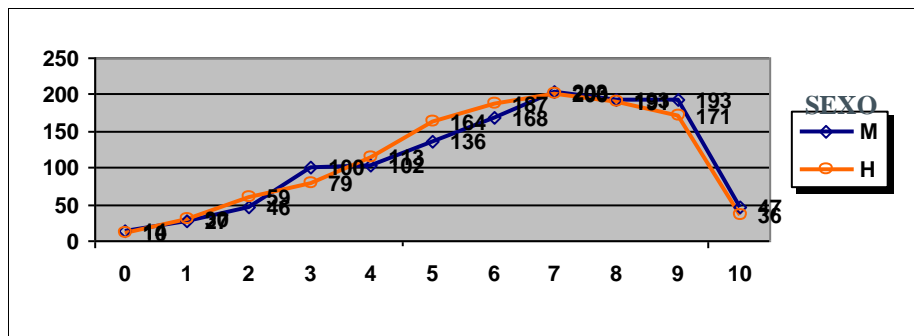


	Mujeres	Hombres
Nº exámenes:	849	624
Nota media:	5,589	5,616
Nº aprobados:	544	397
Nº suspendidos	305	227
% aprobados	64,08%	63,62%



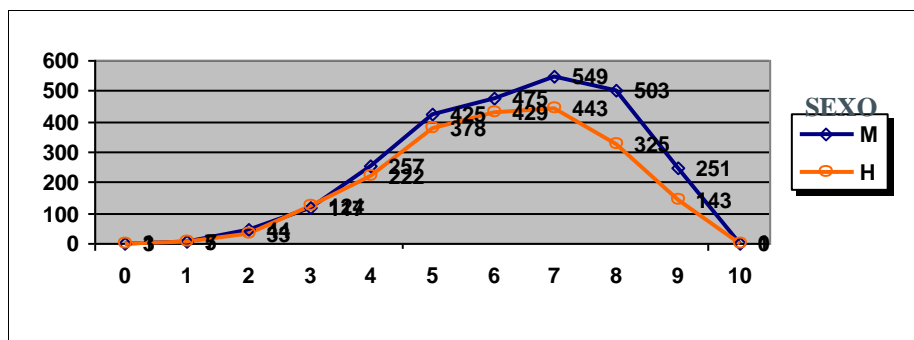
PRUEBAS DE ACCESO JUNIO 2021
CALIFICACIONES POR ASIGNATURA Y SEXO

MATEMÁTICAS II



	Mujeres	Hombres
Nº exámenes:	1229	1240
Nota media:	6,626	6,501
Nº aprobados:	940	949
Nº suspendidos	289	291
% aprobados	76,48%	76,53%

Total PAU

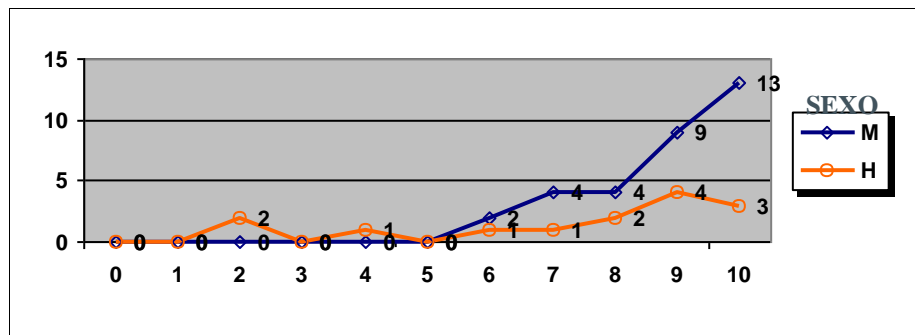


	Mujeres	Hombres
Nº presentados:	2632	2103
Nota media:	6,795	6,570
Nº aprobados:	2461	1940
Nº suspendidos	171	163
% aprobados	93,50%	92,25%



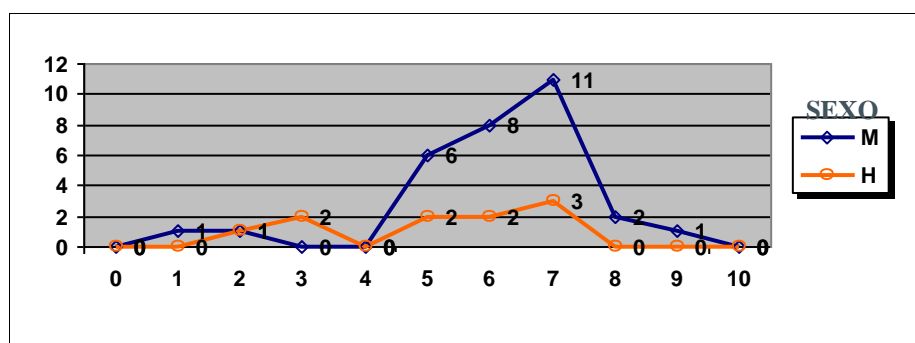
PRUEBAS DE ACCESO JUNIO 2021
CALIFICACIONES POR ASIGNATURA Y SEXO.
MATERIAS ESPECÍFICAS (BAC)

ALEMÁN



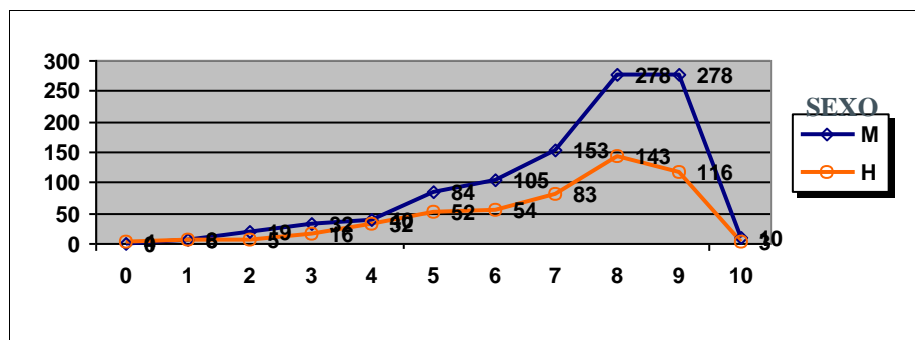
	Mujeres	Hombres
Nº exámenes:	32	14
Nota media:	9,169	7,784
Nº aprobados:	32	11
Nº suspendidos	0	3
% aprobados	100,00%	78,57%

ARTES ESCÉNICAS



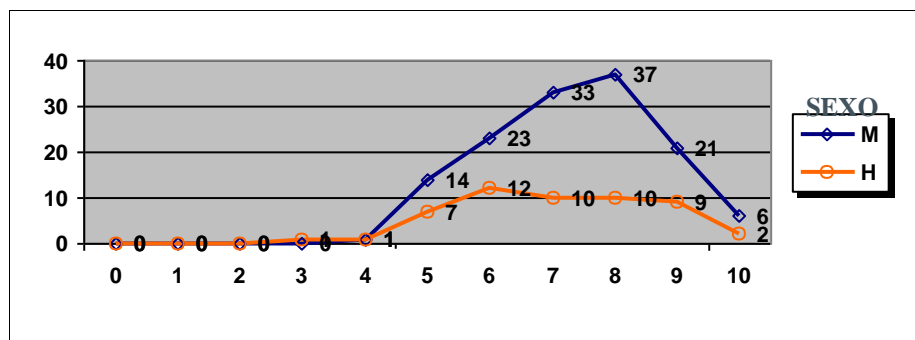
	Mujeres	Hombres
Nº exámenes:	30	10
Nota media:	6,416	5,371
Nº aprobados:	28	7
Nº suspendidos	2	3
% aprobados	93,33%	70,00%

BIOLOGÍA



	Mujeres	Hombres
Nº exámenes:	1007	514
Nota media:	7,660	7,429
Nº aprobados:	908	451
Nº suspendidos	99	63
% aprobados	90,17%	87,74%

CULTURA AUDIOVISUAL II

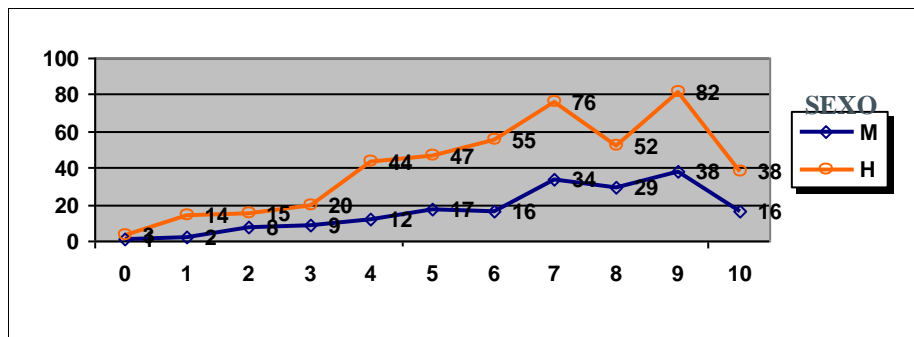


	Mujeres	Hombres
Nº exámenes:	135	52
Nota media:	7,768	7,386
Nº aprobados:	134	50
Nº suspendidos	1	2
% aprobados	99,26%	96,15%



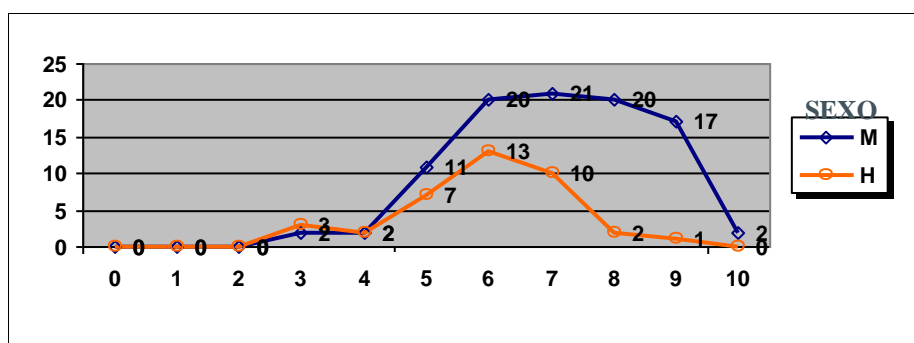
PRUEBAS DE ACCESO JUNIO 2021
CALIFICACIONES POR ASIGNATURA Y SEXO.
MATERIAS ESPECÍFICAS (BAC)

DIBUJO TÉCNICO II



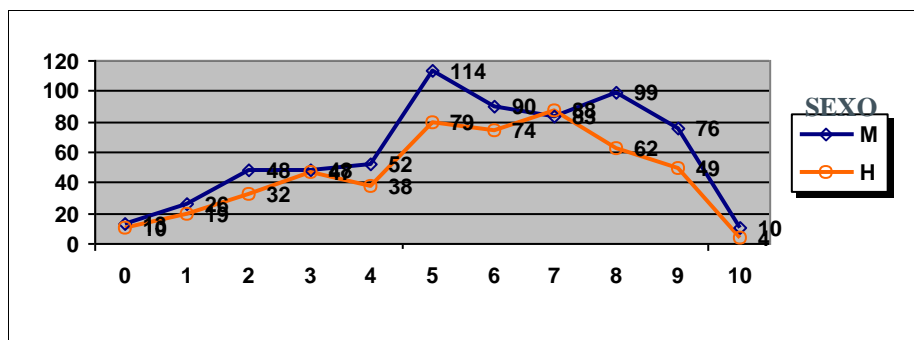
	Mujeres	Hombres
Nº exámenes:	182	446
Nota media:	7,266	6,945
Nº aprobados:	150	350
Nº suspendidos	32	96
% aprobados	82,42%	78,48%

DISEÑO



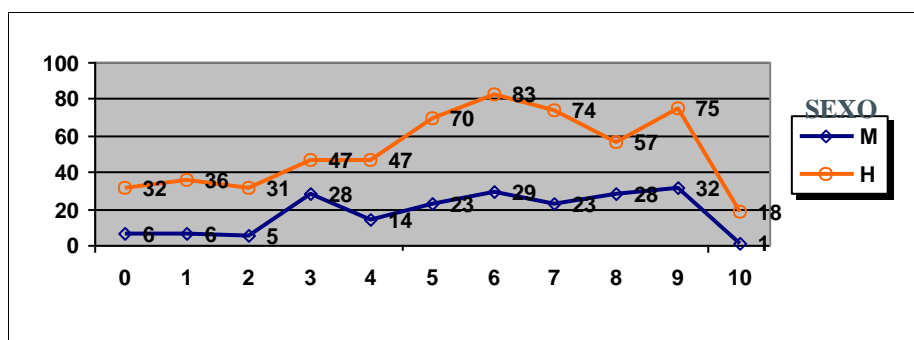
	Mujeres	Hombres
Nº exámenes:	95	38
Nota media:	7,342	6,257
Nº aprobados:	91	33
Nº suspendidos	4	5
% aprobados	95,79%	86,84%

ECONOMÍA DE LA EMPRESA



	Mujeres	Hombres
Nº exámenes:	659	502
Nota media:	6,117	6,048
Nº aprobados:	472	356
Nº suspendidos	187	146
% aprobados	71,62%	70,92%

FÍSICA

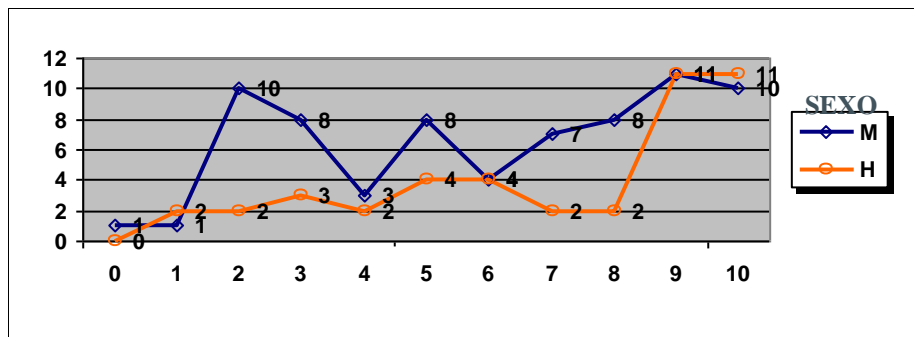


	Mujeres	Hombres
Nº exámenes:	195	570
Nota media:	6,223	5,871
Nº aprobados:	136	377
Nº suspendidos	59	193
% aprobados	69,74%	66,14%



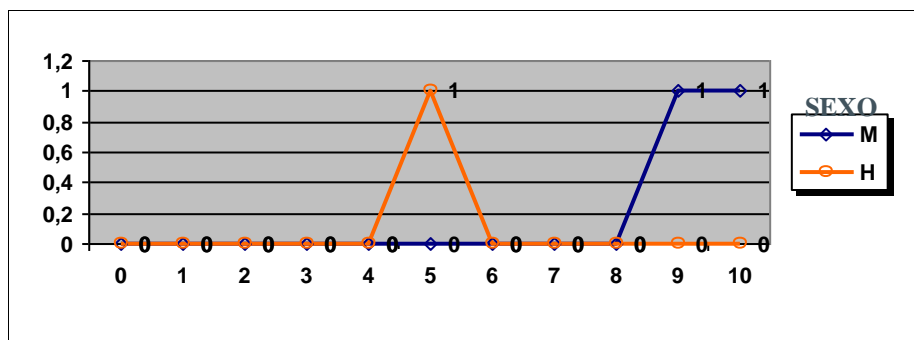
PRUEBAS DE ACCESO JUNIO 2021
CALIFICACIONES POR ASIGNATURA Y SEXO.
MATERIAS ESPECÍFICAS (BAC)

FRANCÉS



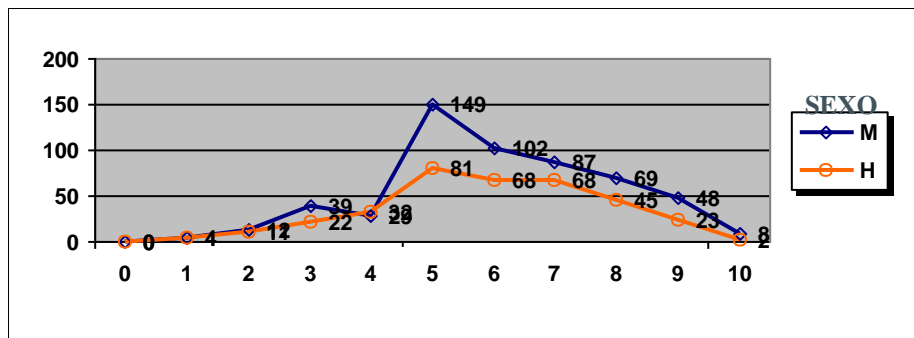
	Mujeres	Hombres
Nº exámenes:	71	43
Nota media:	6,487	7,437
Nº aprobados:	48	34
Nº suspendidos	23	9
% aprobados	67,61%	79,07%

FUNDAMENTOS DEL ARTE II



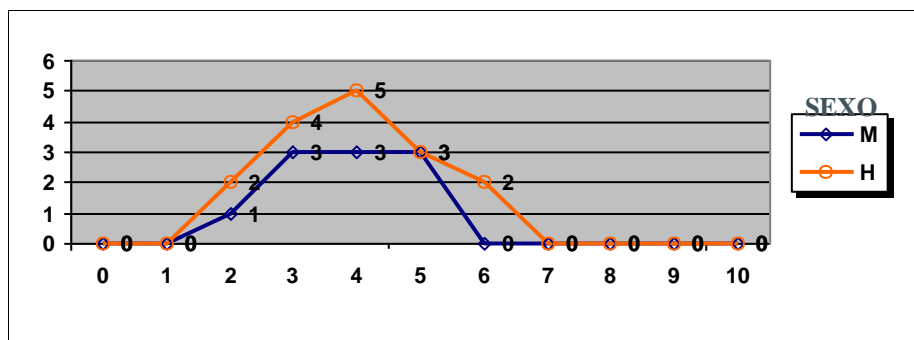
	Mujeres	Hombres
Nº exámenes:	2	1
Nota media:	9,625	5,000
Nº aprobados:	2	1
Nº suspendidos	0	0
% aprobados	100,00%	100,00%

GEOGRAFÍA



	Mujeres	Hombres
Nº exámenes:	547	356
Nota media:	6,373	6,297
Nº aprobados:	463	287
Nº suspendidos	84	69
% aprobados	84,64%	80,62%

GEOLOGÍA

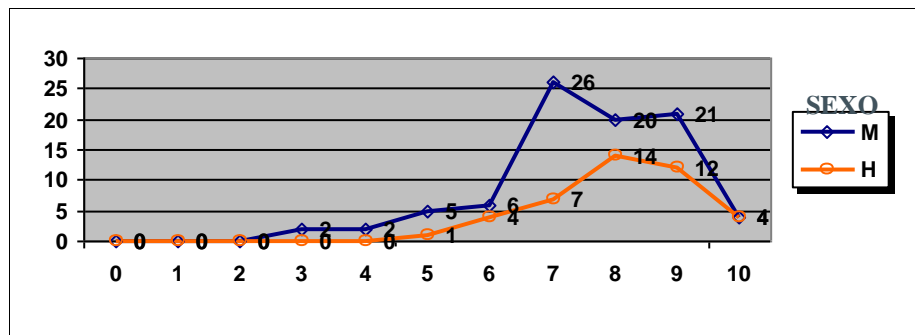


	Mujeres	Hombres
Nº exámenes:	10	16
Nota media:	4,398	4,429
Nº aprobados:	3	5
Nº suspendidos	7	11
% aprobados	30,00%	31,25%



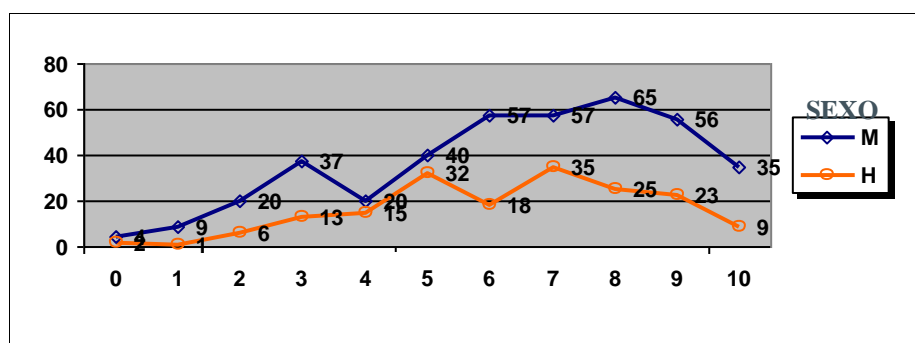
PRUEBAS DE ACCESO JUNIO 2021
CALIFICACIONES POR ASIGNATURA Y SEXO.
MATERIAS ESPECÍFICAS (BAC)

GRIEGO II



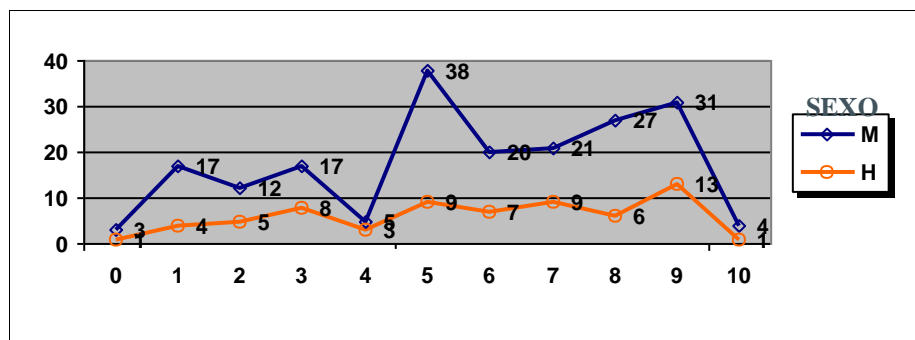
	Mujeres	Hombres
Nº exámenes:	86	42
Nota media:	7,900	8,426
Nº aprobados:	82	42
Nº suspendidos	4	0
% aprobados	95,35%	100,00%

HISTORIA DE LA FILOSOFÍA



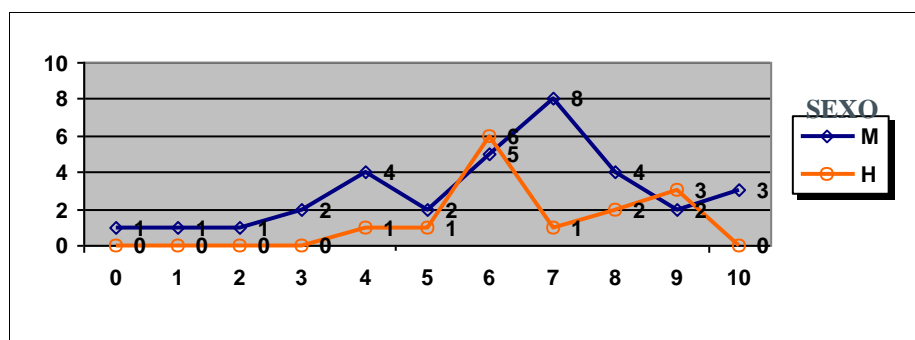
	Mujeres	Hombres
Nº exámenes:	400	179
Nota media:	6,725	6,612
Nº aprobados:	310	142
Nº suspendidos	90	37
% aprobados	77,50%	79,33%

HISTORIA DEL ARTE



	Mujeres	Hombres
Nº exámenes:	195	66
Nota media:	6,095	6,097
Nº aprobados:	141	45
Nº suspendidos	54	21
% aprobados	72,31%	68,18%

INGLÉS

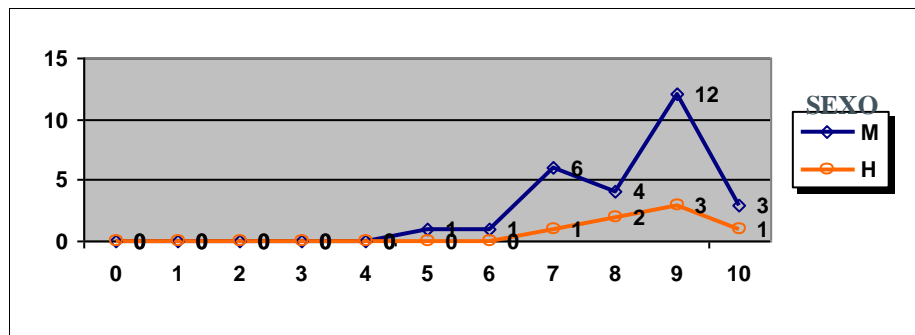


	Mujeres	Hombres
Nº exámenes:	33	14
Nota media:	6,605	7,346
Nº aprobados:	24	13
Nº suspendidos	9	1
% aprobados	72,73%	92,86%



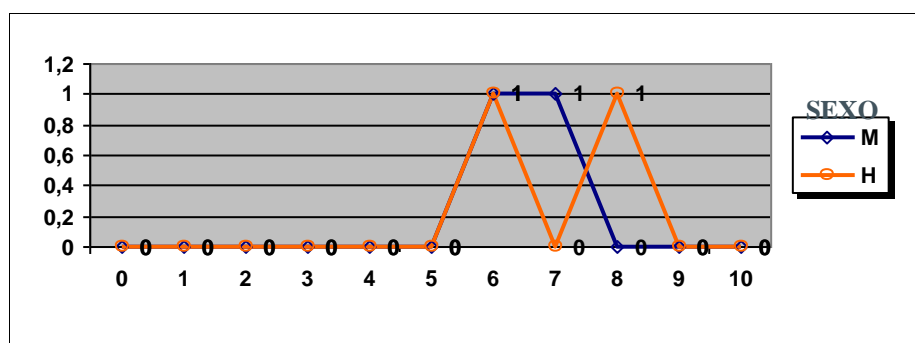
PRUEBAS DE ACCESO JUNIO 2021
CALIFICACIONES POR ASIGNATURA Y SEXO.
MATERIAS ESPECÍFICAS (BAC)

ITALIANO



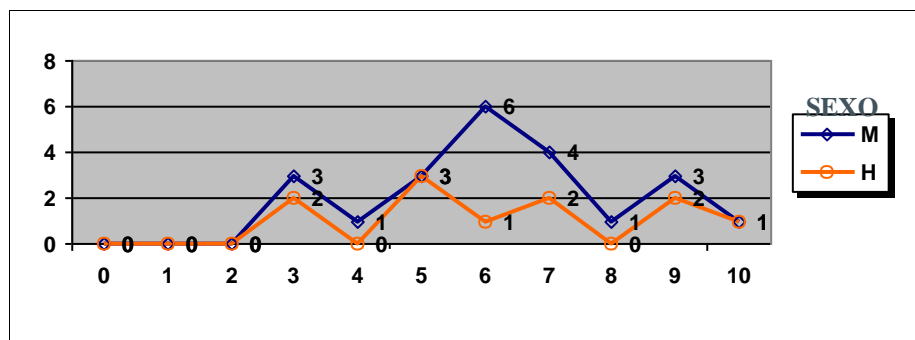
	Mujeres	Hombres
Nº exámenes:	27	7
Nota media:	8,694	9,036
Nº aprobados:	27	7
Nº suspendidos	0	0
% aprobados	100,00%	100,00%

LATÍN II



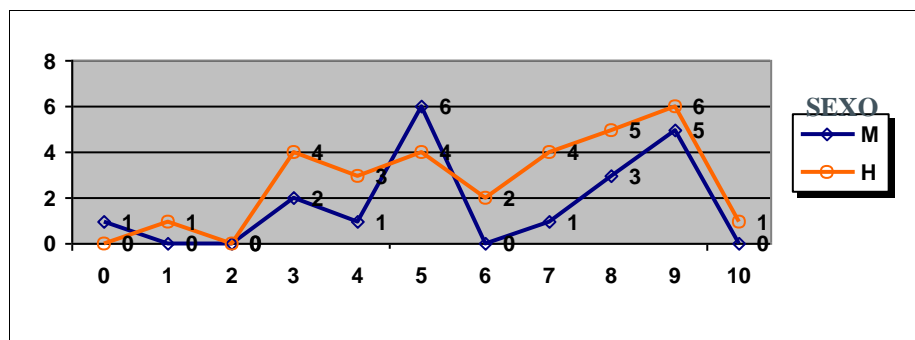
	Mujeres	Hombres
Nº exámenes:	2	2
Nota media:	7,075	7,275
Nº aprobados:	2	2
Nº suspendidos	0	0
% aprobados	100,00%	100,00%

MATEMÁTICAS APLICADAS A LAS CIENCIAS SOCIALES II



	Mujeres	Hombres
Nº exámenes:	22	11
Nota media:	6,529	6,695
Nº aprobados:	18	9
Nº suspendidos	4	2
% aprobados	81,82%	81,82%

MATEMÁTICAS II

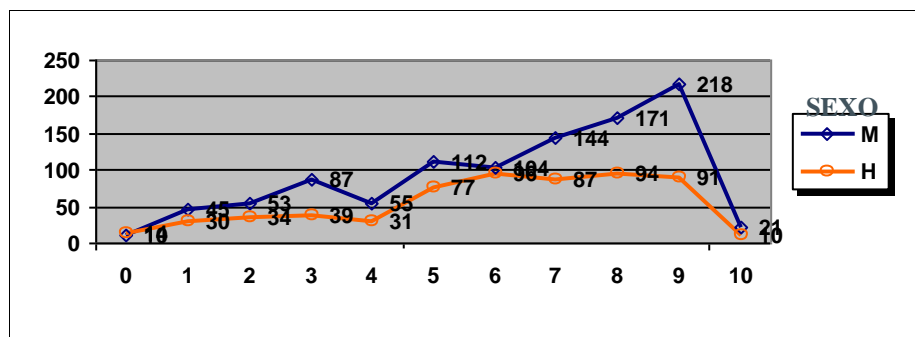


	Mujeres	Hombres
Nº exámenes:	19	30
Nota media:	6,402	6,771
Nº aprobados:	15	22
Nº suspendidos	4	8
% aprobados	78,95%	73,33%



PRUEBAS DE ACCESO JUNIO 2021
CALIFICACIONES POR ASIGNATURA Y SEXO.
MATERIAS ESPECÍFICAS (BAC)

QUÍMICA

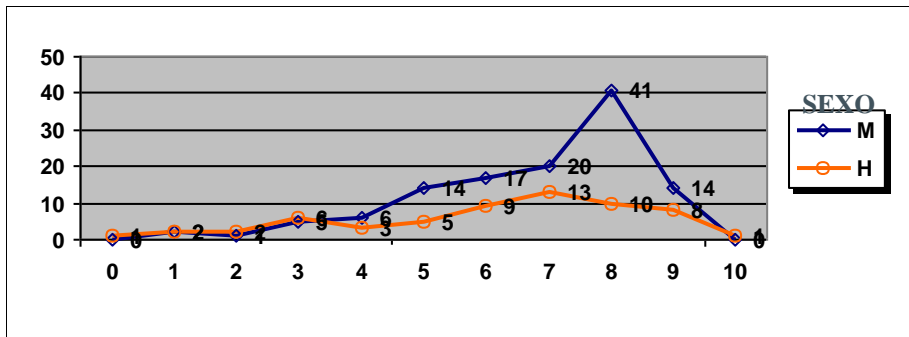


	Mujeres	Hombres
Nº exámenes:	1020	603
Nota media:	6,695	6,403
Nº aprobados:	770	455
Nº suspendidos	250	148
% aprobados	75,49%	75,46%



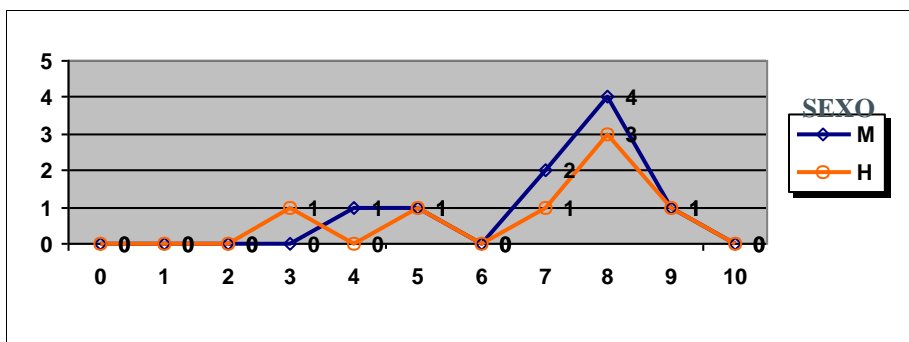
PRUEBAS DE ACCESO JUNIO 2021
CALIFICACIONES POR ASIGNATURA Y SEXO.
MATERIAS ESPECÍFICAS (FP)

BIOLOGÍA



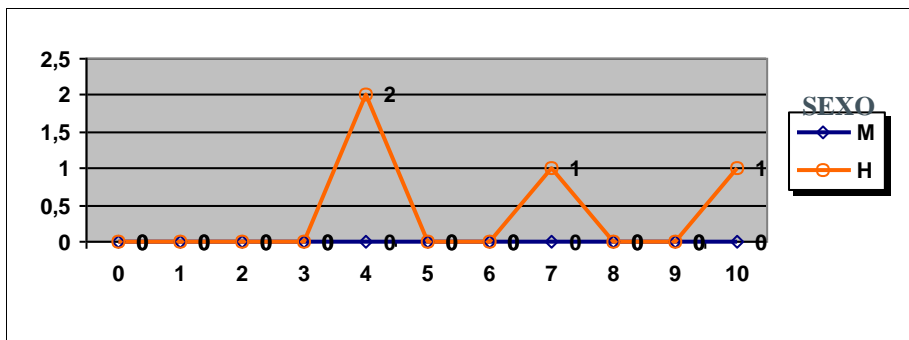
	Mujeres	Hombres
Nº exámenes:	120	60
Nota media:	7,204	6,548
Nº aprobados:	106	46
Nº suspendidos	14	14
% aprobados	88,33%	76,67%

CULTURA AUDIOVISUAL II



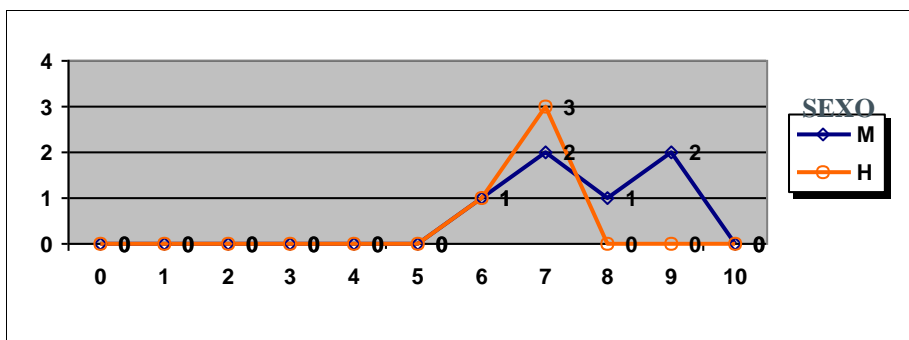
	Mujeres	Hombres
Nº exámenes:	9	7
Nota media:	7,364	7,236
Nº aprobados:	8	6
Nº suspendidos	1	1
% aprobados	88,89%	85,71%

DIBUJO TÉCNICO II



	Mujeres	Hombres
Nº exámenes:		4
Nota media:		6,638
Nº aprobados:		2
Nº suspendidos		2
% aprobados		50,00%

DISEÑO

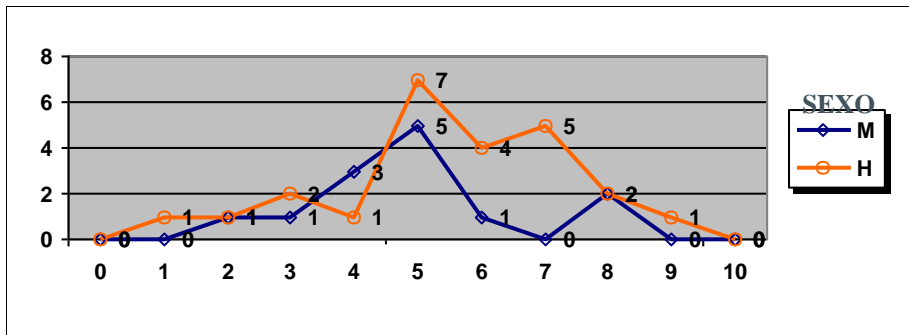


	Mujeres	Hombres
Nº exámenes:	6	4
Nota media:	8,042	7,063
Nº aprobados:	6	4
Nº suspendidos	0	0
% aprobados	100,00%	100,00%



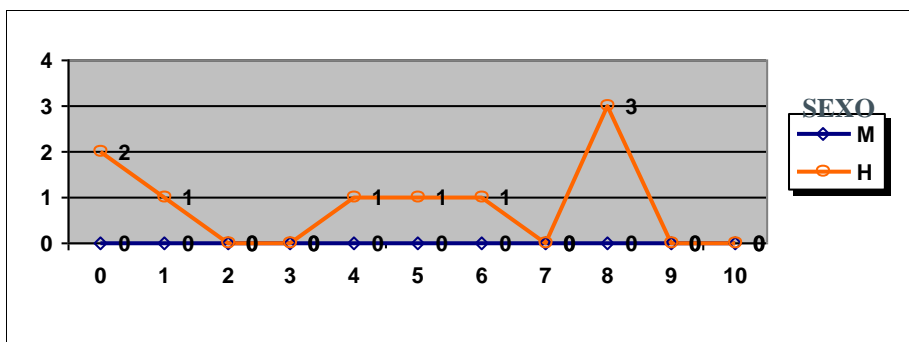
**PRUEBAS DE ACCESO JUNIO 2021
CALIFICACIONES POR ASIGNATURA Y SEXO.
MATERIAS ESPECÍFICAS (FP)**

ECONOMÍA DE LA EMPRESA



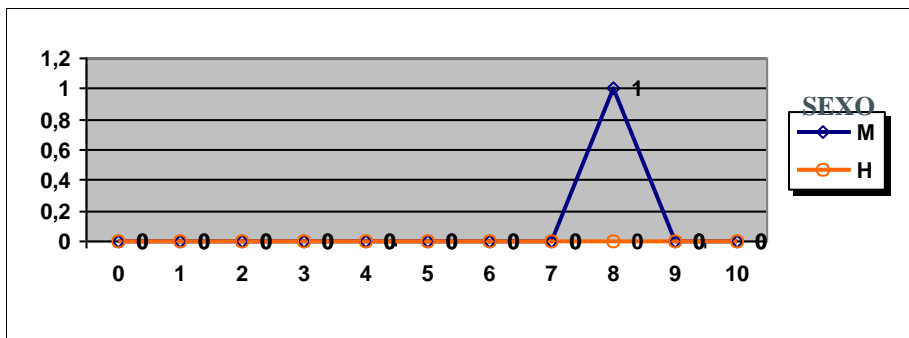
	Mujeres	Hombres
Nº exámenes:	13	24
Nota media:	5,320	5,923
Nº aprobados:	8	19
Nº suspendidos	5	5
% aprobados	61,54%	79,17%

FÍSICA



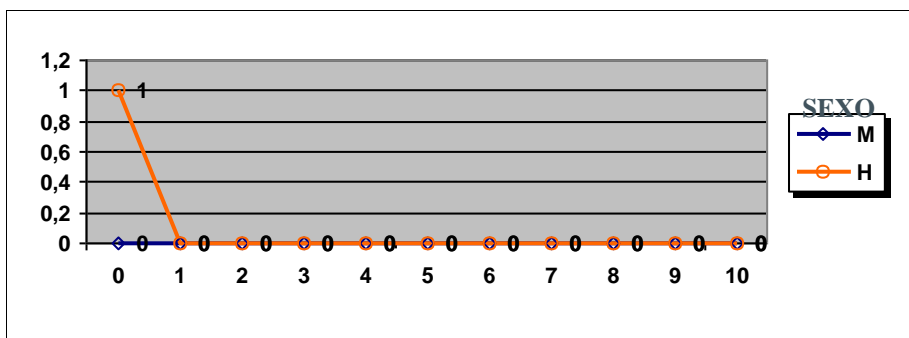
	Mujeres	Hombres
Nº exámenes:		9
Nota media:		4,722
Nº aprobados:		5
Nº suspendidos		4
% aprobados		55,56%

FRANCÉS



	Mujeres	Hombres
Nº exámenes:	1	
Nota media:	8,500	
Nº aprobados:	1	
Nº suspendidos	0	
% aprobados	100,00%	

FUNDAMENTOS DEL ARTE II

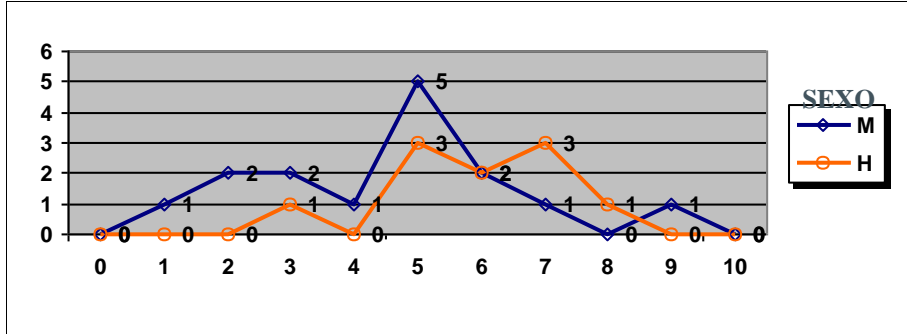


	Mujeres	Hombres
Nº exámenes:		1
Nota media:		0,700
Nº aprobados:		0
Nº suspendidos		1
% aprobados		0,00%



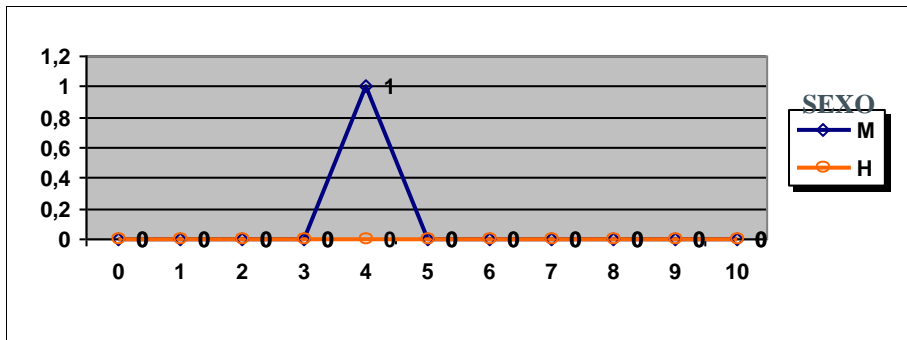
PRUEBAS DE ACCESO JUNIO 2021
CALIFICACIONES POR ASIGNATURA Y SEXO.
MATERIAS ESPECÍFICAS (FP)

GEOGRAFÍA



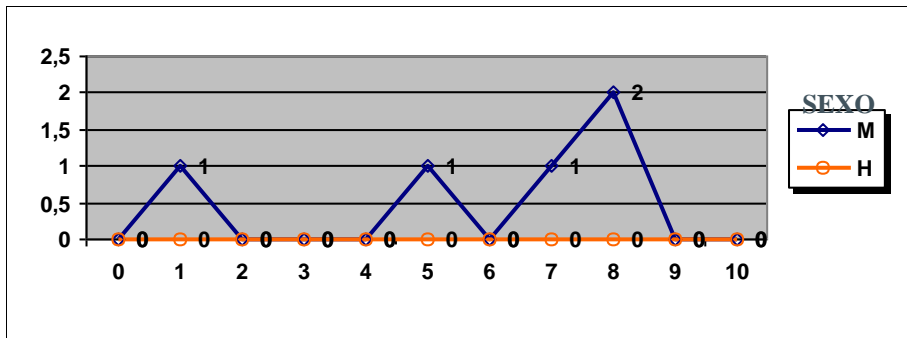
	Mujeres	Hombres
Nº exámenes:	15	10
Nota media:	4,900	6,365
Nº aprobados:	9	9
Nº suspendidos	6	1
% aprobados	60,00%	90,00%

GEOLOGÍA



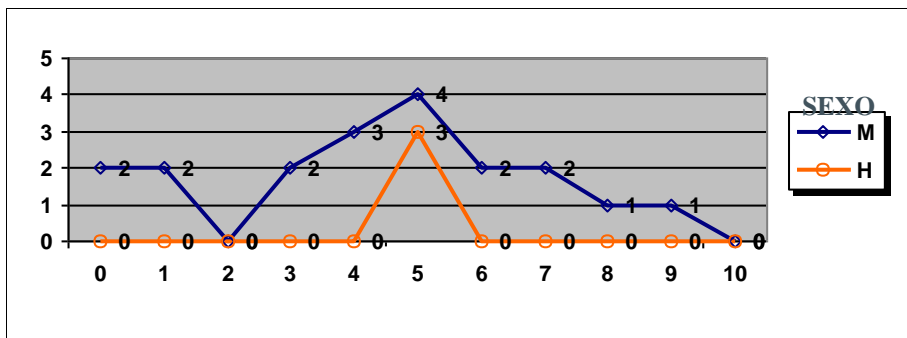
	Mujeres	Hombres
Nº exámenes:	1	
Nota media:	4,550	
Nº aprobados:	0	
Nº suspendidos	1	
% aprobados	0,00%	

GRIEGO II



	Mujeres	Hombres
Nº exámenes:	5	
Nota media:	6,258	
Nº aprobados:	4	
Nº suspendidos	1	
% aprobados	80,00%	

HISTORIA DE LA FILOSOFÍA

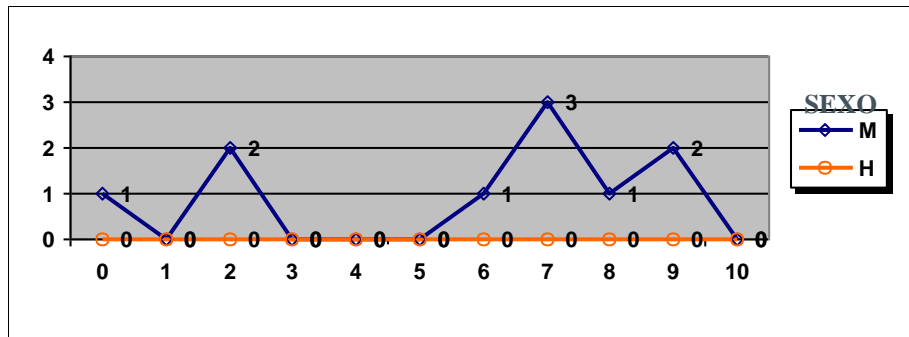


	Mujeres	Hombres
Nº exámenes:	19	3
Nota media:	4,742	5,450
Nº aprobados:	10	3
Nº suspendidos	9	0
% aprobados	52,63%	100,00%



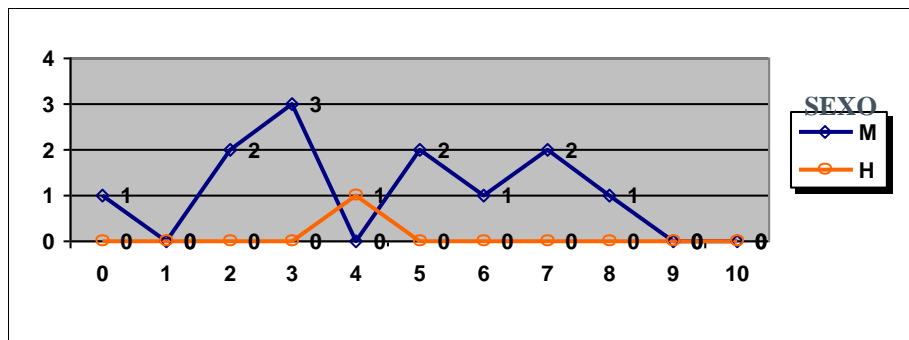
PRUEBAS DE ACCESO JUNIO 2021
CALIFICACIONES POR ASIGNATURA Y SEXO.
MATERIAS ESPECÍFICAS (FP)

HISTORIA DEL ARTE



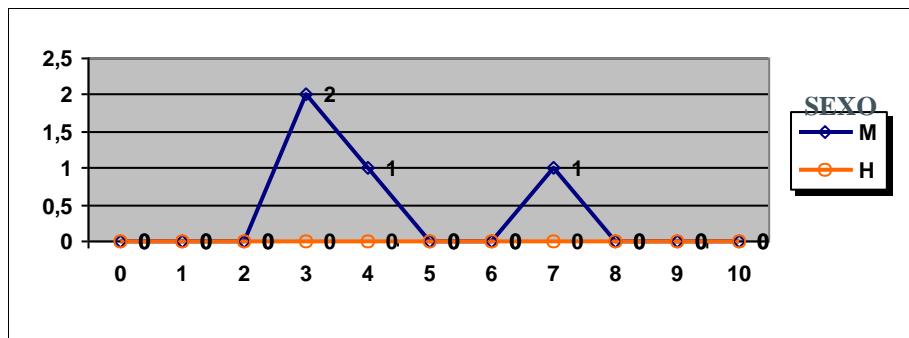
	Mujeres	Hombres
Nº exámenes:	10	
Nota media:	6,140	
Nº aprobados:	7	
Nº suspendidos	3	
% aprobados	70,00%	

INGLÉS



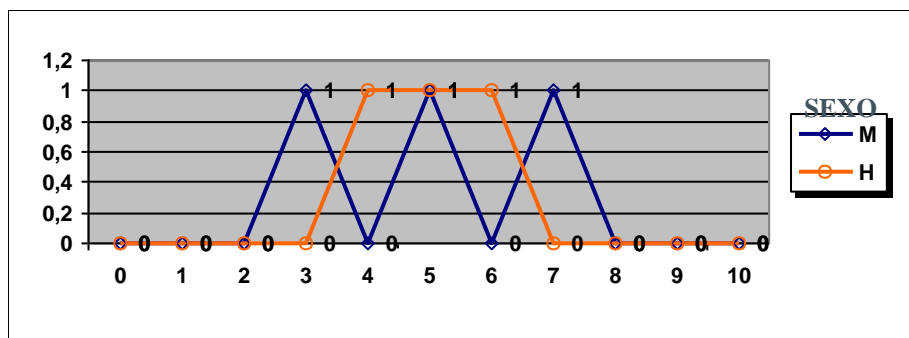
	Mujeres	Hombres
Nº exámenes:	12	1
Nota media:	4,721	4,200
Nº aprobados:	6	0
Nº suspendidos	6	1
% aprobados	50,00%	0,00%

LATÍN II



	Mujeres	Hombres
Nº exámenes:	4	
Nota media:	4,490	
Nº aprobados:	1	
Nº suspendidos	3	
% aprobados	25,00%	

MATEMÁTICAS APLICADAS A LAS CIENCIAS SOCIALES II

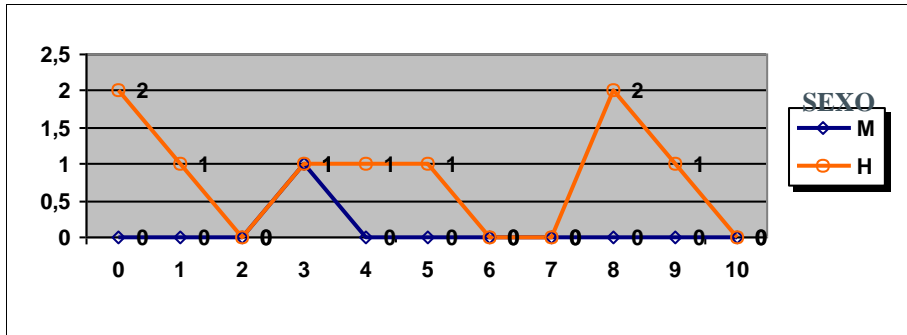


	Mujeres	Hombres
Nº exámenes:	3	3
Nota media:	5,333	5,583
Nº aprobados:	2	2
Nº suspendidos	1	1
% aprobados	66,67%	66,67%



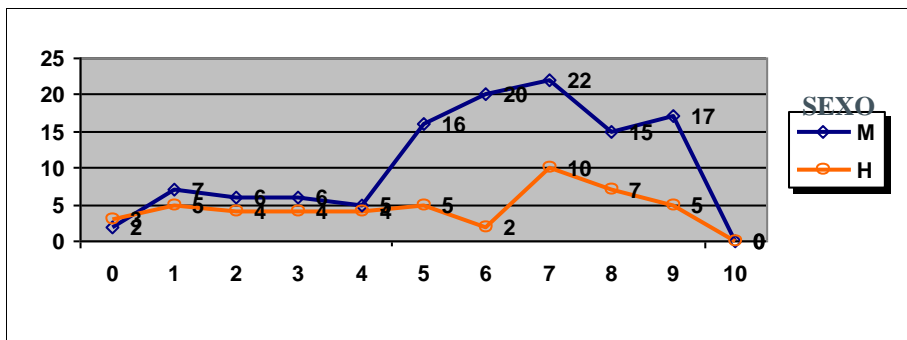
PRUEBAS DE ACCESO JUNIO 2021
CALIFICACIONES POR ASIGNATURA Y SEXO.
MATERIAS ESPECÍFICAS (FP)

MATEMÁTICAS II



	Mujeres	Hombres
Nº exámenes:	1	9
Nota media:	3,380	4,556
Nº aprobados:	0	4
Nº suspendidos	1	5
% aprobados	0,00%	44,44%

QUÍMICA



	Mujeres	Hombres
Nº exámenes:	116	49
Nota media:	6,356	5,478
Nº aprobados:	90	29
Nº suspendidos	26	20
% aprobados	77,59%	59,18%

PRUEBAS DE ACCESO JUNIO 2021 APTOS/NO APTOS POR CENTRO

CENTRO	Aptos		No aptos	No presentado
	Nº	% sobre pres		
C.E.P.A. COMARCA NORDESTE DE TENERIFE	3	60,00%	2	0
CEAD LAS PALMAS (RADIO ECCA)	1	100,00%	0	0
CEAD SANTA CRUZ DE TENERIFE MERCEDES PINT	16	66,67%	8	5
COLEGIO HISPANO INGLÉS	69	100,00%	0	0
COLEGIO CASA AZUL	42	97,67%	1	0
COLEGIO CISNEROS ALTER	67	100,00%	0	0
COLEGIO COSTA ADEJE	45	90,00%	5	0
COLEGIO DECROLY	12	100,00%	0	0
COLEGIO DOMINICAS	53	94,64%	3	0
COLEGIO ESCUELAS PÍAS	29	100,00%	0	0
COLEGIO HISPANO BRITÁNICO	45	100,00%	0	0
COLEGIO HOGAR ESCUELA MARÍA AUXILIADORA	18	81,82%	4	0
COLEGIO LA SALLE SAN ILDEFONSO	117	98,32%	2	0
COLEGIO LUTHER KING LA LAGUNA	86	97,73%	2	0
COLEGIO LUTHER KING SUR	92	100,00%	0	0
COLEGIO NURYANA	95	97,94%	2	0
COLEGIO PUREZA DE MARÍA LOS REALEJOS	43	100,00%	0	0
COLEGIO PUREZA DE MARÍA SANTA CRUZ DE TEN	53	98,15%	1	1
COLEGIO SAN JUAN BOSCO	35	81,40%	8	0
COLEGIO VIRGEN DEL MAR	27	100,00%	0	0
ESCUELA DE ARTE FERNANDO ESTÉVEZ	25	86,21%	4	1
ESCUELA DE ARTE MANOLO BLAHNIK	17	89,47%	2	0
IES ADEJE	111	91,74%	10	2
IES AGUSTÍN DE BETANCOURT	32	88,89%	4	1
IES ALCALÁ	39	84,78%	7	1
IES ALCALDE BERNABÉ RODRÍGUEZ	59	84,29%	11	2
IES ALONSO PÉREZ DÍAZ	43	89,58%	5	1
IES ANAGA	53	96,36%	2	1
IES ANDRÉS BELLO	55	85,94%	9	6
IES ANTONIO GONZÁLEZ GONZÁLEZ	34	97,14%	1	0
IES ARICO	11	100,00%	0	0
IES BENITO PÉREZ ARMAS	32	96,97%	1	2
IES CANARIAS	3	37,50%	5	0
IES CANARIAS CABRERA PINTO	136	93,15%	10	0
IES CÁNDIDO MARANTE EXPÓSITO	27	93,10%	2	0
IES CRUZ SANTA	30	90,91%	3	2
IES DAUTE - LOS SILOS	29	96,67%	1	0
IES DOMINGO PÉREZ MINIK	3	100,00%	0	0
IES EL CHAPATAL	69	87,34%	10	1
IES EL MÉDANO	33	78,57%	9	2
IES EL PASO	13	86,67%	2	0
IES EL SOBRADILLO	16	88,89%	2	0
IES EUSEBIO BARRETO LORENZO	97	93,27%	7	1

PRUEBAS DE ACCESO JUNIO 2021 APTOS/NO APTOS POR CENTRO

CENTRO	Aptos		No aptos	No presentado
	Nº	% sobre pres		
IES GAROÉ	27	87,10%	4	0
IES GENETO	9	64,29%	5	0
IES GRANADILLA DE ABONA	46	95,83%	2	0
IES GÜÍMAR	48	94,12%	3	0
IES ICHASAGUA	51	98,08%	1	2
IES JOSÉ MARÍA PÉREZ PULIDO	48	88,89%	6	0
IES LA GUANCHA	48	94,12%	3	0
IES LA LABORAL DE LA LAGUNA	122	91,04%	12	6
IES LA MATANZA	23	95,83%	1	0
IES LA OROTAVA - MANUEL GONZÁLEZ PÉREZ	27	96,43%	1	0
IES LA VICTORIA - ALFONSO FERNÁNDEZ GARCÍA	30	100,00%	0	0
IES LAS BREÑAS	36	87,80%	5	0
IES LAS GALLETAS	65	94,20%	4	0
IES LAS VEREDILLAS	81	98,78%	1	0
IES LOS CARDONES	39	88,64%	5	1
IES LOS CRISTIANOS	124	83,22%	25	3
IES LUCAS MARTÍN ESPINO	68	98,55%	1	0
IES LUIS COBIELLA CUEVAS	55	98,21%	1	0
IES LUIS DIEGO CUSCOY	67	91,78%	6	1
IES MAGALLANES	45	81,82%	10	2
IES MANUEL MARTÍN GONZÁLEZ	33	86,84%	5	0
IES MARÍA PÉREZ TRUJILLO	25	89,29%	3	0
IES MARÍA ROSA ALONSO	10	76,92%	3	0
IES MARINA CEBRIÁN	8	100,00%	0	1
IES MENCEY ACAYMO	38	100,00%	0	0
IES MENCEY BENCOMO	54	94,74%	3	0
IES OFRA	21	84,00%	4	0
IES PADRE ANCHIETA	6	85,71%	1	0
IES PROFESOR MARTÍN MIRANDA	35	83,33%	7	0
IES PUERTO DE LA CRUZ - TELESFORO BRAVO	21	95,45%	1	0
IES PUNTA LARGA	50	98,04%	1	0
IES PUNTAGORDA	9	100,00%	0	0
IES RAFAEL AROZARENA	66	97,06%	2	2
IES REALEJOS	86	95,56%	4	1
IES SABINO BERTHELOT	25	96,15%	1	0
IES SAN ANDRÉS	17	100,00%	0	0
IES SAN BENITO	39	88,64%	5	0
IES SAN JUAN DE LA RAMBLA	15	93,75%	1	0
IES SAN MARCOS	22	91,67%	2	0
IES SAN MATÍAS	17	77,27%	5	2
IES SAN MIGUEL	25	100,00%	0	1
IES SAN SEBASTIÁN DE LA GOMERA	71	86,59%	11	0
IES SANTA ANA	67	97,10%	2	0

PRUEBAS DE ACCESO JUNIO 2021 APTOS/NO APTOS POR CENTRO

CENTRO	Aptos		No aptos	No presentado
	Nº	% sobre pres		
IES SANTA ÚRSULA	44	97,78%	1	1
IES TACORONTE - ÓSCAR DOMÍNGUEZ	61	95,31%	3	1
IES TAMAIMO	32	86,49%	5	1
IES TEGUESTE	62	98,41%	1	0
IES TEOBALDO POWER	94	88,68%	12	1
IES TOMÁS DE IRIARTE	16	76,19%	5	2
IES VALLE GUERRA	25	100,00%	0	0
IES VIERA Y CLAVIJO	183	99,46%	1	0
IES VILLA DE MAZO	24	100,00%	0	0
IES VILLALBA HERVÁS	125	96,90%	4	0
IES VIRGEN DE LAS NIEVES	1	100,00%	0	0

PRUEBAS DE ACCESO JUNIO 2021 MEDIA DE ACCESO POR CENTRO

CENTRO	Nº aptos	Media
C.E.P.A. COMARCA NORDESTE DE TENERIFE	3	7,046
CEAD LAS PALMAS (RADIO ECCA)	1	7,513
CEAD SANTA CRUZ DE TENERIFE MERCEDES PINTO	16	6,634
COLEGIO HISPANO INGLÉS	69	8,304
COLEGIO CASA AZUL	42	8,708
COLEGIO CISNEROS ALTER	67	8,130
COLEGIO COSTA ADEJE	45	8,254
COLEGIO DECROLY	12	8,002
COLEGIO DOMINICAS	53	8,266
COLEGIO ESCUELAS PÍAS	29	8,261
COLEGIO HISPANO BRITÁNICO	45	8,699
COLEGIO HOGAR ESCUELA MARÍA AUXILIADORA	18	8,138
COLEGIO LA SALLE SAN ILDEFONSO	117	8,320
COLEGIO LUTHER KING LA LAGUNA	86	8,235
COLEGIO LUTHER KING SUR	92	8,124
COLEGIO NURYANA	95	8,408
COLEGIO PUREZA DE MARÍA LOS REALEJOS	43	7,900
COLEGIO PUREZA DE MARÍA SANTA CRUZ DE TENERIFE	53	8,667
COLEGIO SAN JUAN BOSCO	35	7,437
COLEGIO VIRGEN DEL MAR	27	7,994
ESCUELA DE ARTE FERNANDO ESTÉVEZ	25	7,804
ESCUELA DE ARTE MANOLO BLAHNIK	17	7,155
IES ADEJE	111	7,855
IES AGUSTÍN DE BETANCOURT	32	7,581
IES ALCALÁ	39	7,765
IES ALCALDE BERNABÉ RODRÍGUEZ	59	7,697
IES ALONSO PÉREZ DÍAZ	43	7,644
IES ANAGA	53	7,715
IES ANDRÉS BELLO	55	7,568
IES ANTONIO GONZÁLEZ GONZÁLEZ	34	7,549
IES ARICO	11	8,306
IES BENITO PÉREZ ARMAS	32	7,200
IES CANARIAS	3	7,618
IES CANARIAS CABRERA PINTO	136	7,979
IES CÁNDIDO MARANTE EXPÓSITO	27	7,869
IES CRUZ SANTA	30	7,762
IES DAUTE - LOS SILOS	29	7,851
IES DOMINGO PÉREZ MINIK	3	6,573
IES EL CHAPATAL	69	7,812
IES EL MÉDANO	33	7,479
IES EL PASO	13	7,739
IES EL SOBRADILLO	16	7,072
IES EUSEBIO BARRETO LORENZO	97	7,876



PRUEBAS DE ACCESO JUNIO 2021 MEDIA DE ACCESO POR CENTRO

CENTRO	Nº aptos	Media
IES GAROÉ	27	7,273
IES GENETO	9	7,691
IES GRANADILLA DE ABONA	46	7,384
IES GÜÍMAR	48	7,551
IES ICHASAGUA	51	7,755
IES JOSÉ MARÍA PÉREZ PULIDO	48	7,473
IES LA GUANCHA	48	7,573
IES LA LABORAL DE LA LAGUNA	122	7,448
IES LA MATANZA	23	8,186
IES LA OROTAVA - MANUEL GONZÁLEZ PÉREZ	27	7,608
IES LA VICTORIA - ALFONSO FERNÁNDEZ GARCÍA	30	7,804
IES LAS BREÑAS	36	8,079
IES LAS GALLETAS	65	7,654
IES LAS VEREDILLAS	81	7,774
IES LOS CARDONES	39	7,560
IES LOS CRISTIANOS	124	7,750
IES LUCAS MARTÍN ESPINO	68	7,779
IES LUIS COBIELLA CUEVAS	55	8,283
IES LUIS DIEGO CUSCOY	67	7,635
IES MAGALLANES	45	7,687
IES MANUEL MARTÍN GONZÁLEZ	33	7,302
IES MARÍA PÉREZ TRUJILLO	25	7,273
IES MARÍA ROSA ALONSO	10	7,233
IES MARINA CEBRIÁN	8	6,664
IES MENCEY ACAYMO	38	8,019
IES MENCEY BENCOMO	54	7,848
IES OFRA	21	7,391
IES PADRE ANCHIETA	6	7,432
IES PROFESOR MARTÍN MIRANDA	35	7,467
IES PUERTO DE LA CRUZ - TELESFORO BRAVO	21	7,291
IES PUNTA LARGA	50	7,684
IES PUNTAGORDA	9	7,679
IES RAFAEL AROZARENA	66	7,619
IES REALEJOS	86	7,566
IES SABINO BERTHELOT	25	7,734
IES SAN ANDRÉS	17	6,976
IES SAN BENITO	39	7,658
IES SAN JUAN DE LA RAMBLA	15	7,674
IES SAN MARCOS	22	7,242
IES SAN MATÍAS	17	7,536
IES SAN MIGUEL	25	8,125
IES SAN SEBASTIÁN DE LA GOMERA	71	7,682
IES SANTA ANA	67	7,683



PRUEBAS DE ACCESO JUNIO 2021 MEDIA DE ACCESO POR CENTRO

CENTRO	Nº aptos	Media
IES SANTA ÚRSULA	44	7,613
IES TACORONTE - ÓSCAR DOMÍNGUEZ	61	7,852
IES TAMAIMO	32	7,947
IES TEGUESTE	62	8,000
IES TEOBALDO POWER	94	7,644
IES TOMÁS DE IRIARTE	16	7,240
IES VALLE GUERRA	25	7,698
IES VIERA Y CLAVIJO	183	8,033
IES VILLA DE MAZO	24	7,591
IES VILLALBA HERVÁS	125	7,604
IES VIRGEN DE LAS NIEVES	1	8,542



PRUEBAS DE ACCESO JUNIO 2021 MEDIA DE LAS PRUEBAS POR CENTRO

CENTRO	Nº aptos	Prueba	Expte.	Final	Exp-Pru	Exp-Final
C.E.P.A. COMARCA NORDESTE DE TENERIFE	3	5,525	8,060	7,046	2,535	1,014
CEAD LAS PALMAS (RADIO ECCA)	1	5,838	8,630	7,513	2,792	1,117
CEAD SANTA CRUZ DE TENERIFE MERCEDES	16	5,842	7,163	6,634	1,322	0,529
COLEGIO HISPANO INGLÉS	69	7,784	8,650	8,304	0,866	0,346
COLEGIO CASA AZUL	42	7,928	9,227	8,708	1,299	0,520
COLEGIO CISNEROS ALTER	67	7,101	8,816	8,130	1,715	0,686
COLEGIO COSTA ADEJE	45	7,468	8,778	8,254	1,310	0,524
COLEGIO DECROLY	12	6,705	8,867	8,002	2,161	0,865
COLEGIO DOMINICAS	53	7,651	8,676	8,266	1,025	0,410
COLEGIO ESCUELAS PÍAS	29	7,784	8,579	8,261	0,795	0,318
COLEGIO HISPANO BRITÁNICO	45	8,130	9,079	8,699	0,949	0,380
COLEGIO HOGAR ESCUELA MARÍA AUXILIA	18	7,175	8,781	8,138	1,606	0,643
COLEGIO LA SALLE SAN ILDEFONSO	117	7,761	8,694	8,320	0,933	0,373
COLEGIO LUTHER KING LA LAGUNA	86	7,673	8,610	8,235	0,937	0,375
COLEGIO LUTHER KING SUR	92	7,474	8,558	8,124	1,084	0,434
COLEGIO NURYANA	95	7,672	8,898	8,408	1,226	0,490
COLEGIO PUREZA DE MARÍA LOS REALEJOS	43	6,949	8,534	7,900	1,585	0,634
COLEGIO PUREZA DE MARÍA SANTA CRUZ D	53	8,226	8,961	8,667	0,734	0,294
COLEGIO SAN JUAN BOSCO	35	6,169	8,283	7,437	2,115	0,846
COLEGIO VIRGEN DEL MAR	27	6,898	8,725	7,994	1,827	0,731
ESCUELA DE ARTE FERNANDO ESTÉVEZ	25	6,859	8,434	7,804	1,575	0,630
ESCUELA DE ARTE MANOLO BLAHNIK	17	5,925	7,975	7,155	2,051	0,820
IES ADEJE	111	6,745	8,596	7,855	1,851	0,741
IES AGUSTÍN DE BETANCOURT	32	6,667	8,191	7,581	1,524	0,610
IES ALCALÁ	39	6,469	8,630	7,765	2,161	0,864
IES ALCALDE BERNABÉ RODRÍGUEZ	59	6,584	8,439	7,697	1,854	0,742
IES ALONSO PÉREZ DÍAZ	43	6,608	8,336	7,644	1,728	0,691
IES ANAGA	53	7,043	8,164	7,715	1,121	0,448
IES ANDRÉS BELLO	55	6,461	8,306	7,568	1,845	0,738
IES ANTONIO GONZÁLEZ GONZÁLEZ	34	6,825	8,032	7,549	1,207	0,483
IES ARICO	11	7,409	8,905	8,306	1,495	0,598
IES BENITO PÉREZ ARMAS	32	6,517	7,656	7,200	1,139	0,456
IES CANARIAS	3	5,404	9,093	7,618	3,689	1,476
IES CANARIAS CABRERA PINTO	136	7,281	8,444	7,979	1,163	0,465
IES CÁNDIDO MARANTE EXPÓSITO	27	6,619	8,703	7,869	2,084	0,834
IES CRUZ SANTA	30	6,535	8,581	7,762	2,046	0,819
IES DAUTE - LOS SILOS	29	6,747	8,587	7,851	1,840	0,736
IES DOMINGO PÉREZ MINIK	3	5,824	7,073	6,573	1,250	0,500
IES EL CHAPATAL	69	7,034	8,331	7,812	1,296	0,519
IES EL MÉDANO	33	6,160	8,359	7,479	2,199	0,880
IES EL PASO	13	6,684	8,442	7,739	1,758	0,703
IES EL SOBRADILLO	16	5,814	7,911	7,072	2,097	0,839
IES EUSEBIO BARRETO LORENZO	97	6,983	8,471	7,876	1,488	0,595



PRUEBAS DE ACCESO JUNIO 2021 MEDIA DE LAS PRUEBAS POR CENTRO

CENTRO	Nº aptos	Prueba	Expte.	Final	Exp-Pru	Exp-Final
IES GAROÉ	27	6,276	7,939	7,273	1,662	0,665
IES GENETO	9	6,083	8,762	7,691	2,679	1,072
IES GRANADILLA DE ABONA	46	6,368	8,062	7,384	1,694	0,678
IES GÜÍMAR	48	6,499	8,252	7,551	1,754	0,702
IES ICHASAGUA	51	7,102	8,190	7,755	1,088	0,435
IES JOSÉ MARÍA PÉREZ PULIDO	48	6,503	8,120	7,473	1,617	0,647
IES LA GUANCHA	48	6,542	8,261	7,573	1,719	0,688
IES LA LABORAL DE LA LAGUNA	122	6,359	8,174	7,448	1,814	0,726
IES LA MATANZA	23	7,057	8,939	8,186	1,883	0,753
IES LA OROTAVA - MANUEL GONZÁLEZ PÉR	27	6,809	8,142	7,608	1,333	0,533
IES LA VICTORIA - ALFONSO FERNÁNDEZ GA	30	6,905	8,404	7,804	1,500	0,600
IES LAS BREÑAS	36	7,065	8,755	8,079	1,690	0,676
IES LAS GALLETAS	65	6,534	8,401	7,654	1,866	0,747
IES LAS VEREDILLAS	81	6,900	8,357	7,774	1,457	0,583
IES LOS CARDONES	39	6,778	8,082	7,560	1,304	0,522
IES LOS CRISTIANOS	124	6,701	8,450	7,750	1,749	0,700
IES LUCAS MARTÍN ESPINO	68	7,247	8,134	7,779	0,887	0,355
IES LUIS COBIELLA CUEVAS	55	7,590	8,746	8,283	1,156	0,462
IES LUIS DIEGO CUSCOY	67	6,330	8,506	7,635	2,176	0,871
IES MAGALLANES	45	6,563	8,437	7,687	1,874	0,750
IES MANUEL MARTÍN GONZÁLEZ	33	6,138	8,078	7,302	1,941	0,776
IES MARÍA PÉREZ TRUJILLO	25	6,349	7,890	7,273	1,540	0,616
IES MARÍA ROSA ALONSO	10	5,671	8,275	7,233	2,604	1,042
IES MARINA CEBRIÁN	8	5,141	7,680	6,664	2,539	1,016
IES MENCEY ACAYMO	38	7,742	8,204	8,019	0,462	0,185
IES MENCEY BENCOMO	54	7,017	8,401	7,848	1,384	0,554
IES OFRA	21	6,281	8,131	7,391	1,850	0,740
IES PADRE ANCHIETA	6	5,954	8,417	7,432	2,462	0,985
IES PROFESOR MARTÍN MIRANDA	35	6,357	8,207	7,467	1,850	0,740
IES PUERTO DE LA CRUZ - TELESFORO BRAV	21	6,636	7,727	7,291	1,091	0,437
IES PUNTA LARGA	50	7,133	8,052	7,684	0,919	0,368
IES PUNTAGORDA	9	7,039	8,106	7,679	1,066	0,427
IES RAFAEL AROZARENA	66	7,065	7,988	7,619	0,923	0,369
IES REALEJOS	86	6,920	7,997	7,566	1,077	0,431
IES SABINO BERTHELOT	25	6,792	8,362	7,734	1,570	0,628
IES SAN ANDRÉS	17	5,636	7,869	6,976	2,233	0,893
IES SAN BENITO	39	6,709	8,291	7,658	1,581	0,633
IES SAN JUAN DE LA RAMBLA	15	6,832	8,236	7,674	1,404	0,562
IES SAN MARCOS	22	6,330	7,850	7,242	1,521	0,608
IES SAN MATÍAS	17	5,989	8,568	7,536	2,578	1,031
IES SAN MIGUEL	25	7,324	8,660	8,125	1,336	0,534
IES SAN SEBASTIÁN DE LA GOMERA	71	7,044	8,108	7,682	1,064	0,426
IES SANTA ANA	67	6,751	8,305	7,683	1,554	0,622



PRUEBAS DE ACCESO JUNIO 2021 MEDIA DE LAS PRUEBAS POR CENTRO

CENTRO	Nº aptos	Prueba	Expte.	Final	Exp-Pru	Exp-Final
IES SANTA ÚRSULA	44	6,840	8,129	7,613	1,288	0,515
IES TACORONTE - ÓSCAR DOMÍNGUEZ	61	7,226	8,269	7,852	1,043	0,417
IES TAMAIMO	32	6,700	8,778	7,947	2,078	0,831
IES TEGUESTE	62	7,311	8,459	8,000	1,147	0,459
IES TEOBALDO POWER	94	6,591	8,346	7,644	1,755	0,702
IES TOMÁS DE IRIARTE	16	6,016	8,056	7,240	2,039	0,816
IES VALLE GUERRA	25	6,649	8,398	7,698	1,749	0,700
IES VIERA Y CLAVIJO	183	7,506	8,384	8,033	0,878	0,351
IES VILLA DE MAZO	24	6,759	8,145	7,591	1,386	0,554
IES VILLALBA HERVÁS	125	6,828	8,121	7,604	1,293	0,517
IES VIRGEN DE LAS NIEVES	1	8,320	8,690	8,542	0,370	0,148



C.E.P.A. COMARCA NORDESTE DE TENERIFE

ASIGNATURA	Nº Exámenes	Centro	General	Diferencia
------------	-------------	--------	---------	------------

HISTORIA DE ESPAÑA	5	6,150	6,649	-0,499
INGLÉS	5	3,230	6,304	-3,074
LATÍN II	1	6,100	6,500	-0,400
LENGUA CASTELLANA Y LITERATURA II	5	6,000	7,606	-1,606
MATEMÁTICAS APLICADAS A LAS CIENCIAS	1	0,500	5,600	-5,100
MATEMÁTICAS II	3	4,333	6,564	-2,230

Específicas

QUÍMICA	1	1,000	6,541	-5,541
---------	---	-------	-------	--------



CEAD LAS PALMAS (RADIO ECCA)

ASIGNATURA	Nº Exámenes	Centro	General	Diferencia
HISTORIA DE ESPAÑA	1	4,000	6,649	-2,649
INGLÉS	1	5,050	6,304	-1,254
LATÍN II	1	6,600	6,500	0,100
LENGUA CASTELLANA Y LITERATURA II	1	7,700	7,606	0,094

**PRUEBAS DE ACCESO JUNIO 2021 MEDIA DE ASIGNAT POR CENTRO****CEAD SANTA CRUZ DE TENERIFE MERCEDES PINTO**

ASIGNATURA	Nº Exámenes	Centro	General	Diferencia
FRANCÉS	1	2,250	4,804	-2,554
FUNDAMENTOS DEL ARTE II	2	5,400	6,880	-1,480
HISTORIA DE ESPAÑA	24	4,818	6,649	-1,831
INGLÉS	23	4,045	6,304	-2,260
LATÍN II	7	4,133	6,500	-2,368
LENGUA CASTELLANA Y LITERATURA II	24	6,590	7,606	-1,016
MATEMÁTICAS APLICADAS A LAS CIENCIAS	9	5,194	5,600	-0,406
MATEMÁTICAS II	6	3,125	6,564	-3,439

Específicas

BIOLOGÍA	7	5,809	7,519	-1,710
CULTURA AUDIOVISUAL II	1	3,000	7,634	-4,634
DISEÑO	1	3,500	7,075	-3,575
ECONOMÍA DE LA EMPRESA	3	4,987	6,076	-1,089
FÍSICA	1	5,200	5,947	-0,747
GEOGRAFÍA	4	6,663	6,320	0,343
HISTORIA DE LA FILOSOFÍA	6	4,650	6,622	-1,972
HISTORIA DEL ARTE	7	3,300	6,097	-2,797
INGLÉS	2	2,325	6,361	-4,036
ITALIANO	1	9,600	8,765	0,835
MATEMÁTICAS APLICADAS A LAS CIENCIAS	1	7,500	6,411	1,089
QUÍMICA	6	3,497	6,541	-3,044



CENTRO SUPERIOR DE FORMACIÓN EUROPEA SUR (CESUR)

ASIGNATURA	Nº Exámenes	Centro	General	Diferencia
-------------------	--------------------	---------------	----------------	-------------------

Específicas

BIOLOGÍA	31	6,731	7,519	-0,788
CULTURA AUDIOVISUAL II	1	8,000	7,634	0,366
ECONOMÍA DE LA EMPRESA	1	7,230	6,076	1,154
FRANCÉS	1	8,500	6,860	1,640
GEOGRAFÍA	2	5,675	6,320	-0,645
INGLÉS	1	7,700	6,361	1,339
QUÍMICA	29	5,402	6,541	-1,139



CEPA GUIMAR

ASIGNATURA	Nº Exámenes	Centro	General	Diferencia
-------------------	--------------------	---------------	----------------	-------------------

Específicas

ECONOMÍA DE LA EMPRESA	2	5,350	6,076	-0,726
INGLÉS	1	3,500	6,361	-2,861
MATEMÁTICAS APLICADAS A LAS CIENCIAS	1	6,750	6,411	0,339



CIFP CÉSAR MANRIQUE

ASIGNATURA	Nº Exámenes	Centro	General	Diferencia
Específicas				
BIOLOGÍA	2	6,310	7,519	-1,209
CULTURA AUDIOVISUAL II	1	8,750	7,634	1,116
DIBUJO TÉCNICO II	1	7,550	7,035	0,515
DISEÑO	1	7,500	7,075	0,425
ECONOMÍA DE LA EMPRESA	1	7,860	6,076	1,784
FÍSICA	2	2,550	5,947	-3,397
FUNDAMENTOS DEL ARTE II	1	0,700	6,238	-5,538
GEOGRAFÍA	2	7,000	6,320	0,680
GRIEGO II	1	1,550	8,004	-6,454
HISTORIA DE LA FILOSOFÍA	2	5,800	6,622	-0,822
INGLÉS	1	0,700	6,361	-5,661
LATÍN II	1	3,440	5,833	-2,393
MATEMÁTICAS II	1	0,750	6,257	-5,507
QUÍMICA	3	4,003	6,541	-2,538



PRUEBAS DE ACCESO JUNIO 2021 MEDIA DE ASIGNAT POR CENTRO

CIFP La Laguna

ASIGNATURA	Nº Exámenes	Centro	General	Diferencia
-------------------	--------------------	---------------	----------------	-------------------

Específicas

BIOLOGÍA	1	6,950	7,519	-0,569
ECONOMÍA DE LA EMPRESA	2	7,260	6,076	1,184
GEOGRAFÍA	4	6,838	6,320	0,518
GRIEGO II	1	5,000	8,004	-3,004
HISTORIA DE LA FILOSOFÍA	3	2,167	6,622	-4,456
INGLÉS	2	5,825	6,361	-0,536
LATÍN II	1	4,490	5,833	-1,343
MATEMÁTICAS APLICADAS A LAS CIENCIAS	2	6,500	6,411	0,089
MATEMÁTICAS II	1	4,500	6,257	-1,757



CIFP LAS INDIAS

ASIGNATURA	Nº Exámenes	Centro	General	Diferencia
-------------------	--------------------	---------------	----------------	-------------------

Específicas

BIOLOGÍA	3	6,413	7,519	-1,105
ECONOMÍA DE LA EMPRESA	1	4,250	6,076	-1,826
GEOGRAFÍA	1	5,000	6,320	-1,320
INGLÉS	1	6,600	6,361	0,239
QUÍMICA	4	7,545	6,541	1,004

**PRUEBAS DE ACCESO JUNIO 2021 MEDIA DE ASIGNAT POR CENTRO****COLEGIO HISPANO INGLÉS**

ASIGNATURA	Nº Exámenes	Centro	General	Diferencia
HISTORIA DE ESPAÑA	69	7,875	6,649	1,226
INGLÉS	69	8,067	6,304	1,763
LATÍN II	7	6,507	6,500	0,007
LENGUA CASTELLANA Y LITERATURA II	69	8,055	7,606	0,449
MATEMÁTICAS APLICADAS A LAS CIENCIAS	28	7,536	5,600	1,935
MATEMÁTICAS II	34	6,941	6,564	0,378

Específicas

ALEMÁN	1	9,700	8,747	0,953
BIOLOGÍA	25	8,595	7,519	1,077
DIBUJO TÉCNICO II	5	9,042	7,035	2,007
DISEÑO	2	7,625	7,075	0,550
ECONOMÍA DE LA EMPRESA	28	7,720	6,076	1,644
FÍSICA	8	6,766	5,947	0,819
FRANCÉS	4	5,325	6,860	-1,535
GEOGRAFÍA	28	7,445	6,320	1,125
HISTORIA DE LA FILOSOFÍA	5	8,470	6,622	1,848
HISTORIA DEL ARTE	6	7,550	6,097	1,453
LATÍN II	1	6,200	5,833	0,368
QUÍMICA	29	8,161	6,541	1,620



PRUEBAS DE ACCESO JUNIO 2021 MEDIA DE ASIGNAT POR CENTRO

COLEGIO CASA AZUL

ASIGNATURA	Nº Exámenes	Centro	General	Diferencia
HISTORIA DE ESPAÑA	43	7,772	6,649	1,123
INGLÉS	43	7,908	6,304	1,603
LENGUA CASTELLANA Y LITERATURA II	43	8,016	7,606	0,410
MATEMÁTICAS APLICADAS A LAS CIENCIAS	15	6,760	5,600	1,160
MATEMÁTICAS II	28	8,063	6,564	1,499

Específicas

ALEMÁN	1	9,100	8,747	0,353
BIOLOGÍA	14	8,512	7,519	0,994
DIBUJO TÉCNICO II	11	8,203	7,035	1,167
ECONOMÍA DE LA EMPRESA	13	6,665	6,076	0,589
FÍSICA	7	6,150	5,947	0,203
GEOGRAFÍA	6	6,942	6,320	0,622
HISTORIA DE LA FILOSOFÍA	5	5,276	6,622	-1,346
HISTORIA DEL ARTE	1	7,650	6,097	1,553
QUÍMICA	14	7,718	6,541	1,177



COLEGIO CISNEROS ALTER

ASIGNATURA	Nº Exámenes	Centro	General	Diferencia
HISTORIA DE ESPAÑA	66	7,500	6,649	0,851
INGLÉS	67	6,382	6,304	0,077
LENGUA CASTELLANA Y LITERATURA II	67	7,996	7,606	0,390
MATEMÁTICAS APLICADAS A LAS CIENCIAS	22	6,432	5,600	0,831
MATEMÁTICAS II	45	6,739	6,564	0,175

Específicas

BIOLOGÍA	22	8,400	7,519	0,882
DIBUJO TÉCNICO II	21	6,832	7,035	-0,203
ECONOMÍA DE LA EMPRESA	15	8,237	6,076	2,162
FÍSICA	23	6,765	5,947	0,818
GEOGRAFÍA	20	8,234	6,320	1,914
HISTORIA DE LA FILOSOFÍA	7	7,821	6,622	1,199
MATEMÁTICAS II	1	9,250	6,257	2,993
QUÍMICA	23	7,097	6,541	0,556



PRUEBAS DE ACCESO JUNIO 2021 MEDIA DE ASIGNAT POR CENTRO

COLEGIO COSTA ADEJE

ASIGNATURA	Nº Exámenes	Centro	General	Diferencia
HISTORIA DE ESPAÑA	50	6,204	6,649	-0,445
INGLÉS	50	7,642	6,304	1,338
LATÍN II	4	5,023	6,500	-1,478
LENGUA CASTELLANA Y LITERATURA II	50	7,989	7,606	0,383
MATEMÁTICAS APLICADAS A LAS CIENCIAS	21	6,560	5,600	0,959
MATEMÁTICAS II	25	6,820	6,564	0,256

Específicas

ALEMÁN	4	7,000	8,747	-1,747
BIOLOGÍA	17	7,106	7,519	-0,412
DIBUJO TÉCNICO II	4	7,588	7,035	0,552
ECONOMÍA DE LA EMPRESA	11	5,924	6,076	-0,152
FÍSICA	5	9,000	5,947	3,053
FRANCÉS	1	5,500	6,860	-1,360
GEOGRAFÍA	7	6,086	6,320	-0,234
HISTORIA DE LA FILOSOFÍA	7	7,357	6,622	0,735
HISTORIA DEL ARTE	2	7,825	6,097	1,728
INGLÉS	1	7,200	6,361	0,839
ITALIANO	4	9,050	8,765	0,285
QUÍMICA	17	7,612	6,541	1,071



PRUEBAS DE ACCESO JUNIO 2021 MEDIA DE ASIGNAT POR CENTRO

COLEGIO DECROLY

ASIGNATURA	Nº Exámenes	Centro	General	Diferencia
------------	-------------	--------	---------	------------

HISTORIA DE ESPAÑA	12	6,292	6,649	-0,357
INGLÉS	12	6,113	6,304	-0,192
LENGUA CASTELLANA Y LITERATURA II	12	7,021	7,606	-0,585
MATEMÁTICAS APLICADAS A LAS CIENCIAS	2	6,875	5,600	1,275
MATEMÁTICAS II	10	7,500	6,564	0,936

Específicas

BIOLOGÍA	8	7,759	7,519	0,240
ECONOMÍA DE LA EMPRESA	2	6,525	6,076	0,449
FÍSICA	3	3,500	5,947	-2,447
HISTORIA DEL ARTE	1	2,950	6,097	-3,147
QUÍMICA	5	7,360	6,541	0,819

**PRUEBAS DE ACCESO JUNIO 2021 MEDIA DE ASIGNAT POR CENTRO****COLEGIO DOMINICAS**

ASIGNATURA	Nº Exámenes	Centro	General	Diferencia
HISTORIA DE ESPAÑA	55	7,993	6,649	1,345
INGLÉS	55	6,615	6,304	0,311
LATÍN II	7	7,777	6,500	1,277
LENGUA CASTELLANA Y LITERATURA II	56	8,061	7,606	0,455
MATEMÁTICAS APLICADAS A LAS CIENCIAS	15	7,183	5,600	1,583
MATEMÁTICAS II	33	6,894	6,564	0,330

Específicas

ALEMÁN	2	10,000	8,747	1,253
BIOLOGÍA	17	7,959	7,519	0,440
DIBUJO TÉCNICO II	9	7,667	7,035	0,631
ECONOMÍA DE LA EMPRESA	13	8,305	6,076	2,229
FÍSICA	10	6,438	5,947	0,491
GEOGRAFÍA	16	7,484	6,320	1,165
HISTORIA DE LA FILOSOFÍA	7	7,079	6,622	0,456
HISTORIA DEL ARTE	5	7,510	6,097	1,413
MATEMÁTICAS APLICADAS A LAS CIENCIAS	1	6,750	6,411	0,339
MATEMÁTICAS II	2	4,625	6,257	-1,632
QUÍMICA	19	8,195	6,541	1,654



PRUEBAS DE ACCESO JUNIO 2021 MEDIA DE ASIGNAT POR CENTRO

COLEGIO ESCUELAS PÍAS

ASIGNATURA	Nº Exámenes	Centro	General	Diferencia
HISTORIA DE ESPAÑA	29	7,526	6,649	0,877
INGLÉS	29	7,702	6,304	1,397
LENGUA CASTELLANA Y LITERATURA II	29	8,613	7,606	1,007
MATEMÁTICAS APLICADAS A LAS CIENCIAS	14	6,679	5,600	1,078
MATEMÁTICAS II	15	7,867	6,564	1,303

Específicas

BIOLOGÍA	6	7,907	7,519	0,388
DIBUJO TÉCNICO II	5	8,230	7,035	1,195
ECONOMÍA DE LA EMPRESA	11	6,195	6,076	0,119
FÍSICA	9	7,483	5,947	1,537
GEOGRAFÍA	13	6,946	6,320	0,627
HISTORIA DEL ARTE	1	8,600	6,097	2,503
QUÍMICA	10	8,357	6,541	1,816



COLEGIO HISPANO BRITÁNICO

ASIGNATURA	Nº Exámenes	Centro	General	Diferencia
FUNDAMENTOS DEL ARTE II	1	10,000	6,880	3,120
HISTORIA DE ESPAÑA	45	8,428	6,649	1,779
INGLÉS	45	8,407	6,304	2,102
LENGUA CASTELLANA Y LITERATURA II	45	8,411	7,606	0,805
MATEMÁTICAS APLICADAS A LAS CIENCIAS	6	8,208	5,600	2,608
MATEMÁTICAS II	38	7,053	6,564	0,489

Específicas

ALEMÁN	1	7,100	8,747	-1,647
BIOLOGÍA	28	8,670	7,519	1,151
CULTURA AUDIOVISUAL II	1	4,900	7,634	-2,734
DIBUJO TÉCNICO II	11	7,135	7,035	0,099
DISEÑO	1	4,500	7,075	-2,575
ECONOMÍA DE LA EMPRESA	1	6,940	6,076	0,864
FÍSICA	15	7,180	5,947	1,233
FRANCÉS	1	9,850	6,860	2,990
GEOGRAFÍA	5	9,420	6,320	3,100
HISTORIA DE LA FILOSOFÍA	2	9,100	6,622	2,478
HISTORIA DEL ARTE	3	9,383	6,097	3,286
MATEMÁTICAS II	1	6,000	6,257	-0,257
QUÍMICA	27	7,131	6,541	0,590



COLEGIO HOGAR ESCUELA MARÍA AUXILIADORA

ASIGNATURA	Nº Exámenes	Centro	General	Diferencia
HISTORIA DE ESPAÑA	22	6,426	6,649	-0,222
INGLÉS	22	5,372	6,304	-0,933
LATÍN II	5	9,300	6,500	2,800
LENGUA CASTELLANA Y LITERATURA II	22	7,243	7,606	-0,363
MATEMÁTICAS APLICADAS A LAS CIENCIAS	7	5,821	5,600	0,221
MATEMÁTICAS II	10	6,450	6,564	-0,114

Específicas

BIOLOGÍA	5	7,998	7,519	0,479
ECONOMÍA DE LA EMPRESA	5	5,130	6,076	-0,946
FÍSICA	4	6,888	5,947	0,941
GEOGRAFÍA	2	6,825	6,320	0,505
HISTORIA DE LA FILOSOFÍA	6	8,167	6,622	1,544
HISTORIA DEL ARTE	2	9,350	6,097	3,253
QUÍMICA	6	8,283	6,541	1,742



COLEGIO JULES VERNE

ASIGNATURA	Nº Exámenes	Centro	General	Diferencia
Específicas				
BIOLOGÍA	4	7,960	7,519	0,441
DIBUJO TÉCNICO II	4	9,213	7,035	2,177
ECONOMÍA DE LA EMPRESA	17	5,161	6,076	-0,915
FÍSICA	4	7,513	5,947	1,566
FRANCÉS	20	9,660	6,860	2,800
HISTORIA DE LA FILOSOFÍA	3	8,043	6,622	1,421
HISTORIA DEL ARTE	1	9,800	6,097	3,703
INGLÉS	15	6,987	6,361	0,626
MATEMÁTICAS APLICADAS A LAS CIENCIAS	11	6,068	6,411	-0,343
MATEMÁTICAS II	7	7,464	6,257	1,208
QUÍMICA	4	7,900	6,541	1,359



COLEGIO LA SALLE SAN ILDEFONSO

ASIGNATURA	Nº Exámenes	Centro	General	Diferencia
HISTORIA DE ESPAÑA	119	7,854	6,649	1,205
INGLÉS	119	7,516	6,304	1,212
LATÍN II	5	6,740	6,500	0,240
LENGUA CASTELLANA Y LITERATURA II	119	8,283	7,606	0,678
MATEMÁTICAS APLICADAS A LAS CIENCIAS	32	6,555	5,600	0,954
MATEMÁTICAS II	82	7,285	6,564	0,722

Específicas

BIOLOGÍA	46	7,888	7,519	0,369
CULTURA AUDIOVISUAL II	1	6,900	7,634	-0,734
DIBUJO TÉCNICO II	26	7,394	7,035	0,359
ECONOMÍA DE LA EMPRESA	40	6,813	6,076	0,737
FÍSICA	42	6,992	5,947	1,046
GEOGRAFÍA	26	6,864	6,320	0,544
HISTORIA DE LA FILOSOFÍA	12	7,175	6,622	0,553
HISTORIA DEL ARTE	2	9,650	6,097	3,553
QUÍMICA	55	7,500	6,541	0,959



COLEGIO LUTHER KING LA LAGUNA

ASIGNATURA	Nº Exámenes	Centro	General	Diferencia
HISTORIA DE ESPAÑA	88	7,026	6,649	0,377
INGLÉS	88	7,462	6,304	1,157
LATÍN II	7	4,961	6,500	-1,539
LENGUA CASTELLANA Y LITERATURA II	88	8,384	7,606	0,779
MATEMÁTICAS APLICADAS A LAS CIENCIAS	25	7,410	5,600	1,810
MATEMÁTICAS II	56	7,569	6,564	1,006

Específicas

BIOLOGÍA	34	7,628	7,519	0,109
CULTURA AUDIOVISUAL II	4	7,563	7,634	-0,071
DIBUJO TÉCNICO II	17	6,497	7,035	-0,538
ECONOMÍA DE LA EMPRESA	24	7,220	6,076	1,144
FÍSICA	20	4,968	5,947	-0,979
FRANCÉS	2	5,750	6,860	-1,110
GEOGRAFÍA	10	6,955	6,320	0,635
HISTORIA DE LA FILOSOFÍA	5	7,590	6,622	0,968
HISTORIA DEL ARTE	4	7,900	6,097	1,803
MATEMÁTICAS APLICADAS A LAS CIENCIAS	1	9,750	6,411	3,339
QUÍMICA	33	7,431	6,541	0,890

**PRUEBAS DE ACCESO JUNIO 2021 MEDIA DE ASIGNAT POR CENTRO****COLEGIO LUTHER KING SUR**

ASIGNATURA	Nº Exámenes	Centro	General	Diferencia
HISTORIA DE ESPAÑA	92	7,707	6,649	1,058
INGLÉS	92	7,363	6,304	1,059
LATÍN II	13	7,380	6,500	0,880
LENGUA CASTELLANA Y LITERATURA II	92	7,442	7,606	-0,164
MATEMÁTICAS APLICADAS A LAS CIENCIAS	33	6,470	5,600	0,869
MATEMÁTICAS II	45	8,220	6,564	1,656

Específicas

BIOLOGÍA	24	8,277	7,519	0,759
CULTURA AUDIOVISUAL II	2	8,250	7,634	0,616
DIBUJO TÉCNICO II	14	9,436	7,035	2,400
ECONOMÍA DE LA EMPRESA	23	6,502	6,076	0,426
FÍSICA	8	7,300	5,947	1,353
FRANCÉS	2	8,000	6,860	1,140
GEOGRAFÍA	20	7,239	6,320	0,919
HISTORIA DE LA FILOSOFÍA	8	7,875	6,622	1,253
HISTORIA DEL ARTE	8	8,466	6,097	2,369
MATEMÁTICAS II	2	6,750	6,257	0,493
QUÍMICA	30	7,880	6,541	1,339

**PRUEBAS DE ACCESO JUNIO 2021 MEDIA DE ASIGNAT POR CENTRO****COLEGIO NURYANA**

ASIGNATURA	Nº Exámenes	Centro	General	Diferencia
FUNDAMENTOS DEL ARTE II	13	7,723	6,880	0,843
HISTORIA DE ESPAÑA	97	7,634	6,649	0,985
INGLÉS	97	7,267	6,304	0,962
LATÍN II	6	5,835	6,500	-0,665
LENGUA CASTELLANA Y LITERATURA II	97	7,904	7,606	0,299
MATEMÁTICAS APLICADAS A LAS CIENCIAS	23	6,609	5,600	1,008
MATEMÁTICAS II	55	8,005	6,564	1,441

Específicas

BIOLOGÍA	32	8,050	7,519	0,531
CULTURA AUDIOVISUAL II	9	8,039	7,634	0,405
DIBUJO TÉCNICO II	7	9,400	7,035	2,365
DISEÑO	5	7,550	7,075	0,475
ECONOMÍA DE LA EMPRESA	28	7,244	6,076	1,169
FÍSICA	16	7,806	5,947	1,859
FRANCÉS	7	8,443	6,860	1,583
GEOGRAFÍA	6	7,292	6,320	0,972
HISTORIA DE LA FILOSOFÍA	8	8,456	6,622	1,834
HISTORIA DEL ARTE	6	6,558	6,097	0,461
QUÍMICA	36	7,225	6,541	0,684



COLEGIO PUREZA DE MARÍA LOS REALEJOS

ASIGNATURA	Nº Exámenes	Centro	General	Diferencia
HISTORIA DE ESPAÑA	43	7,550	6,649	0,902
INGLÉS	43	6,524	6,304	0,220
LENGUA CASTELLANA Y LITERATURA II	43	7,405	7,606	-0,201
MATEMÁTICAS APLICADAS A LAS CIENCIAS	22	6,409	5,600	0,809
MATEMÁTICAS II	21	6,214	6,564	-0,349

Específicas

BIOLOGÍA	17	7,994	7,519	0,476
CULTURA AUDIOVISUAL II	1	9,250	7,634	1,616
DIBUJO TÉCNICO II	5	9,100	7,035	2,065
ECONOMÍA DE LA EMPRESA	16	6,794	6,076	0,719
FÍSICA	5	6,900	5,947	0,953
GEOGRAFÍA	11	6,932	6,320	0,612
HISTORIA DE LA FILOSOFÍA	8	5,875	6,622	-0,747
QUÍMICA	16	7,194	6,541	0,653



COLEGIO PUREZA DE MARÍA SANTA CRUZ DE TENERIFE

ASIGNATURA	Nº Exámenes	Centro	General	Diferencia
HISTORIA DE ESPAÑA	54	8,438	6,649	1,789
INGLÉS	54	7,491	6,304	1,186
LENGUA CASTELLANA Y LITERATURA II	54	8,416	7,606	0,810
MATEMÁTICAS APLICADAS A LAS CIENCIAS	19	7,895	5,600	2,294
MATEMÁTICAS II	35	8,318	6,564	1,754

Específicas

BIOLOGÍA	27	8,266	7,519	0,747
CULTURA AUDIOVISUAL II	2	8,825	7,634	1,191
DIBUJO TÉCNICO II	7	9,121	7,035	2,086
DISEÑO	3	6,500	7,075	-0,575
ECONOMÍA DE LA EMPRESA	19	8,187	6,076	2,111
FÍSICA	8	7,825	5,947	1,878
GEOGRAFÍA	12	6,567	6,320	0,247
HISTORIA DE LA FILOSOFÍA	3	7,250	6,622	0,628
INGLÉS	1	0,900	6,361	-5,461
LATÍN II	1	6,250	5,833	0,418
QUÍMICA	27	8,174	6,541	1,633



PRUEBAS DE ACCESO JUNIO 2021 MEDIA DE ASIGNAT POR CENTRO

COLEGIO SAN JUAN BOSCO

ASIGNATURA	Nº Exámenes	Centro	General	Diferencia
HISTORIA DE ESPAÑA	43	6,111	6,649	-0,538
INGLÉS	43	4,724	6,304	-1,581
LATÍN II	10	6,285	6,500	-0,215
LENGUA CASTELLANA Y LITERATURA II	43	6,449	7,606	-1,157
MATEMÁTICAS APLICADAS A LAS CIENCIAS	9	5,723	5,600	0,123
MATEMÁTICAS II	24	4,948	6,564	-1,616

Específicas

BIOLOGÍA	10	4,098	7,519	-3,421
DIBUJO TÉCNICO II	14	5,503	7,035	-1,532
ECONOMÍA DE LA EMPRESA	10	6,616	6,076	0,540
FÍSICA	7	4,979	5,947	-0,968
GEOGRAFÍA	5	6,026	6,320	-0,294
HISTORIA DE LA FILOSOFÍA	14	7,200	6,622	0,578
HISTORIA DEL ARTE	1	3,550	6,097	-2,547
INGLÉS	2	6,550	6,361	0,189
MATEMÁTICAS II	2	5,000	6,257	-1,257
QUÍMICA	9	2,938	6,541	-3,603



PRUEBAS DE ACCESO JUNIO 2021 MEDIA DE ASIGNAT POR CENTRO

COLEGIO VIRGEN DEL MAR

ASIGNATURA	Nº Exámenes	Centro	General	Diferencia
HISTORIA DE ESPAÑA	27	6,412	6,649	-0,237
INGLÉS	27	7,635	6,304	1,331
LENGUA CASTELLANA Y LITERATURA II	27	8,407	7,606	0,801
MATEMÁTICAS APLICADAS A LAS CIENCIAS	4	5,813	5,600	0,212
MATEMÁTICAS II	23	5,017	6,564	-1,547

Específicas

BIOLOGÍA	12	7,673	7,519	0,155
DIBUJO TÉCNICO II	7	7,793	7,035	0,758
ECONOMÍA DE LA EMPRESA	4	5,175	6,076	-0,901
FÍSICA	6	6,492	5,947	0,545
GEOGRAFÍA	4	6,450	6,320	0,130
HISTORIA DE LA FILOSOFÍA	1	2,600	6,622	-4,022
QUÍMICA	12	5,366	6,541	-1,175



PRUEBAS DE ACCESO JUNIO 2021 MEDIA DE ASIGNAT POR CENTRO

CPDEM ALEMÁN

ASIGNATURA	Nº Exámenes	Centro	General	Diferencia
------------	-------------	--------	---------	------------

Específicas

ALEMÁN	12	9,604	8,747	0,857
BIOLOGÍA	2	8,020	7,519	0,501
ECONOMÍA DE LA EMPRESA	4	5,455	6,076	-0,621
FÍSICA	3	8,500	5,947	2,553
HISTORIA DE LA FILOSOFÍA	1	6,750	6,622	0,128
INGLÉS	4	8,000	6,361	1,639
MATEMÁTICAS APLICADAS A LAS CIENCIAS	2	3,325	6,411	-3,086
MATEMÁTICAS II	6	7,083	6,257	0,827
QUÍMICA	2	4,225	6,541	-2,316



CPFP ABAD SERRADOR

ASIGNATURA	Nº Exámenes	Centro	General	Diferencia
Específicas				
BIOLOGÍA	19	7,108	7,519	-0,411
QUÍMICA	21	5,991	6,541	-0,550



CPFP ELENA ROMEU S.L.

ASIGNATURA	Nº Exámenes	Centro	General	Diferencia
-------------------	--------------------	---------------	----------------	-------------------

Específicas

BIOLOGÍA	16	7,446	7,519	-0,073
QUÍMICA	17	5,945	6,541	-0,596



CPFP ESCUELA HOTEL SANTA CRUZ

ASIGNATURA	Nº Exámenes	Centro	General	Diferencia
-------------------	--------------------	---------------	----------------	-------------------

Específicas

BIOLOGÍA	1	8,600	7,519	1,081
QUÍMICA	1	8,370	6,541	1,829



CPFP GRUPO DENTAZUL, S.L.

ASIGNATURA	Nº Exámenes	Centro	General	Diferencia
-------------------	--------------------	---------------	----------------	-------------------

Específicas

BIOLOGÍA	10	8,248	7,519	0,729
QUÍMICA	12	7,424	6,541	0,883



ESCUELA DE ARTE FERNANDO ESTÉVEZ

ASIGNATURA	Nº Exámenes	Centro	General	Diferencia
FUNDAMENTOS DEL ARTE II	29	7,859	6,880	0,979
HISTORIA DE ESPAÑA	29	5,401	6,649	-1,248
INGLÉS	29	5,640	6,304	-0,665
LENGUA CASTELLANA Y LITERATURA II	29	6,639	7,606	-0,967

Específicas

BIOLOGÍA	2	3,750	7,519	-3,769
CULTURA AUDIOVISUAL II	26	7,913	7,634	0,280
DIBUJO TÉCNICO II	2	4,200	7,035	-2,835
DISEÑO	26	8,260	7,075	1,184
ITALIANO	1	8,400	8,765	-0,365
QUÍMICA	1	3,100	6,541	-3,441



ESCUELA DE ARTE MANOLO BLAHNIK

ASIGNATURA	Nº Exámenes	Centro	General	Diferencia
FUNDAMENTOS DEL ARTE II	19	6,795	6,880	-0,085
HISTORIA DE ESPAÑA	19	3,961	6,649	-2,688
INGLÉS	19	5,089	6,304	-1,215
LENGUA CASTELLANA Y LITERATURA II	19	6,900	7,606	-0,706

Específicas

ARTES ESCÉNICAS	1	5,510	6,155	-0,645
CULTURA AUDIOVISUAL II	13	7,496	7,634	-0,137
DISEÑO	11	8,227	7,075	1,152

**PRUEBAS DE ACCESO JUNIO 2021 MEDIA DE ASIGNAT POR CENTRO****IES ADEJE**

ASIGNATURA	Nº Exámenes	Centro	General	Diferencia
------------	-------------	--------	---------	------------

HISTORIA DE ESPAÑA	119	6,663	6,649	0,014
INGLÉS	120	5,961	6,304	-0,344
LATÍN II	11	2,983	6,500	-3,518
LENGUA CASTELLANA Y LITERATURA II	121	7,807	7,606	0,201
MATEMÁTICAS APLICADAS A LAS CIENCIAS	43	6,122	5,600	0,522
MATEMÁTICAS II	67	5,703	6,564	-0,860

Específicas

ALEMÁN	2	10,000	8,747	1,253
BIOLOGÍA	37	7,334	7,519	-0,185
DIBUJO TÉCNICO II	24	6,705	7,035	-0,331
DISEÑO	1	7,000	7,075	-0,075
ECONOMÍA DE LA EMPRESA	28	5,210	6,076	-0,866
FÍSICA	29	4,453	5,947	-1,493
FRANCÉS	4	4,600	6,860	-2,260
GEOGRAFÍA	36	6,639	6,320	0,320
HISTORIA DE LA FILOSOFÍA	6	7,258	6,622	0,636
HISTORIA DEL ARTE	7	5,471	6,097	-0,626
INGLÉS	2	5,650	6,361	-0,711
ITALIANO	1	5,200	8,765	-3,565
MATEMÁTICAS APLICADAS A LAS CIENCIAS	2	8,875	6,411	2,464
MATEMÁTICAS II	2	4,250	6,257	-2,007
QUÍMICA	34	6,750	6,541	0,209



IES AGUSTÍN DE BETANCOURT

ASIGNATURA	Nº Exámenes	Centro	General	Diferencia
FUNDAMENTOS DEL ARTE II	1	9,750	6,880	2,870
HISTORIA DE ESPAÑA	36	6,574	6,649	-0,075
INGLÉS	36	5,481	6,304	-0,823
LATÍN II	9	6,504	6,500	0,004
LENGUA CASTELLANA Y LITERATURA II	36	7,172	7,606	-0,434
MATEMÁTICAS APLICADAS A LAS CIENCIAS	10	4,388	5,600	-1,212
MATEMÁTICAS II	15	6,375	6,564	-0,188

Específicas

BIOLOGÍA	10	7,083	7,519	-0,436
CULTURA AUDIOVISUAL II	1	9,000	7,634	1,366
DIBUJO TÉCNICO II	1	7,000	7,035	-0,035
ECONOMÍA DE LA EMPRESA	6	6,403	6,076	0,328
FÍSICA	3	7,683	5,947	1,737
GEOGRAFÍA	5	4,390	6,320	-1,930
GRIEGO II	4	7,938	8,004	-0,067
HISTORIA DE LA FILOSOFÍA	2	6,750	6,622	0,128
HISTORIA DEL ARTE	5	3,000	6,097	-3,097
ITALIANO	1	7,750	8,765	-1,015
QUÍMICA	10	5,406	6,541	-1,135



PRUEBAS DE ACCESO JUNIO 2021 MEDIA DE ASIGNAT POR CENTRO

IES ALCALÁ

ASIGNATURA	Nº Exámenes	Centro	General	Diferencia
HISTORIA DE ESPAÑA	46	6,164	6,649	-0,484
INGLÉS	46	5,266	6,304	-1,039
LATÍN II	5	3,508	6,500	-2,992
LENGUA CASTELLANA Y LITERATURA II	46	7,170	7,606	-0,436
MATEMÁTICAS APLICADAS A LAS CIENCIAS	23	5,767	5,600	0,166
MATEMÁTICAS II	18	5,153	6,564	-1,411

Específicas

BIOLOGÍA	8	8,463	7,519	0,944
DIBUJO TÉCNICO II	8	5,733	7,035	-1,303
DISEÑO	1	5,500	7,075	-1,575
ECONOMÍA DE LA EMPRESA	15	4,857	6,076	-1,218
FÍSICA	4	6,625	5,947	0,678
GEOGRAFÍA	10	4,288	6,320	-2,032
HISTORIA DE LA FILOSOFÍA	9	6,339	6,622	-0,284
HISTORIA DEL ARTE	2	1,025	6,097	-5,072
INGLÉS	1	7,600	6,361	1,239
ITALIANO	2	10,000	8,765	1,235
MATEMÁTICAS APLICADAS A LAS CIENCIAS	1	3,380	6,411	-3,031
MATEMÁTICAS II	1	4,380	6,257	-1,877
QUÍMICA	10	5,276	6,541	-1,265



PRUEBAS DE ACCESO JUNIO 2021 MEDIA DE ASIGNAT POR CENTRO

IES ALCALDE BERNABÉ RODRÍGUEZ

ASIGNATURA	Nº Exámenes	Centro	General	Diferencia
------------	-------------	--------	---------	------------

HISTORIA DE ESPAÑA	70	6,201	6,649	-0,447
INGLÉS	70	5,578	6,304	-0,726
LATÍN II	14	5,069	6,500	-1,432
LENGUA CASTELLANA Y LITERATURA II	70	6,791	7,606	-0,815
MATEMÁTICAS APLICADAS A LAS CIENCIAS	25	4,995	5,600	-0,605
MATEMÁTICAS II	31	6,165	6,564	-0,398

Específicas

BIOLOGÍA	19	7,087	7,519	-0,431
CULTURA AUDIOVISUAL II	2	7,075	7,634	-0,559
DIBUJO TÉCNICO II	8	5,529	7,035	-1,507
DISEÑO	1	5,250	7,075	-1,825
ECONOMÍA DE LA EMPRESA	22	7,576	6,076	1,501
FÍSICA	8	4,425	5,947	-1,522
FRANCÉS	5	4,680	6,860	-2,180
GEOGRAFÍA	21	5,699	6,320	-0,621
GRIEGO II	4	9,143	8,004	1,138
HISTORIA DE LA FILOSOFÍA	14	7,893	6,622	1,270
HISTORIA DEL ARTE	2	8,450	6,097	2,353
INGLÉS	1	6,000	6,361	-0,361
MATEMÁTICAS II	4	5,220	6,257	-1,037
QUÍMICA	20	6,503	6,541	-0,039



IES ALONSO PÉREZ DÍAZ

ASIGNATURA	Nº Exámenes	Centro	General	Diferencia
HISTORIA DE ESPAÑA	48	5,850	6,649	-0,799
INGLÉS	48	5,178	6,304	-1,127
LATÍN II	10	4,672	6,500	-1,828
LENGUA CASTELLANA Y LITERATURA II	48	7,767	7,606	0,161
MATEMÁTICAS APLICADAS A LAS CIENCIAS	14	5,696	5,600	0,096
MATEMÁTICAS II	24	7,448	6,564	0,884

Específicas

BIOLOGÍA	18	8,039	7,519	0,521
DIBUJO TÉCNICO II	4	6,850	7,035	-0,185
ECONOMÍA DE LA EMPRESA	10	5,215	6,076	-0,861
FÍSICA	9	6,406	5,947	0,459
HISTORIA DE LA FILOSOFÍA	8	4,813	6,622	-1,810
HISTORIA DEL ARTE	5	3,450	6,097	-2,647
INGLÉS	1	8,750	6,361	2,389
QUÍMICA	19	7,645	6,541	1,104

**PRUEBAS DE ACCESO JUNIO 2021 MEDIA DE ASIGNAT POR CENTRO****IES ANAGA**

ASIGNATURA	Nº Exámenes	Centro	General	Diferencia
------------	-------------	--------	---------	------------

HISTORIA DE ESPAÑA	55	6,716	6,649	0,067
INGLÉS	55	6,556	6,304	0,252
LATÍN II	11	7,327	6,500	0,827
LENGUA CASTELLANA Y LITERATURA II	55	7,565	7,606	-0,041
MATEMÁTICAS APLICADAS A LAS CIENCIAS	18	5,757	5,600	0,157
MATEMÁTICAS II	26	7,375	6,564	0,811

Específicas

ALEMÁN	1	8,750	8,747	0,003
BIOLOGÍA	12	8,143	7,519	0,624
DIBUJO TÉCNICO II	6	6,080	7,035	-0,955
DISEÑO	1	5,250	7,075	-1,825
ECONOMÍA DE LA EMPRESA	17	6,881	6,076	0,805
FÍSICA	11	6,695	5,947	0,749
FRANCÉS	2	7,000	6,860	0,140
GEOGRAFÍA	4	6,600	6,320	0,280
GRIEGO II	8	8,543	8,004	0,538
HISTORIA DE LA FILOSOFÍA	9	5,722	6,622	-0,900
HISTORIA DEL ARTE	1	9,800	6,097	3,703
QUÍMICA	17	6,736	6,541	0,195

**PRUEBAS DE ACCESO JUNIO 2021 MEDIA DE ASIGNAT POR CENTRO****IES ANDRÉS BELLO**

ASIGNATURA	Nº Exámenes	Centro	General	Diferencia
FRANCÉS	2	1,550	4,804	-3,254
HISTORIA DE ESPAÑA	62	5,891	6,649	-0,757
INGLÉS	60	5,833	6,304	-0,472
LATÍN II	11	5,330	6,500	-1,170
LENGUA CASTELLANA Y LITERATURA II	64	7,537	7,606	-0,069
MATEMÁTICAS APLICADAS A LAS CIENCIAS	24	4,281	5,600	-1,319
MATEMÁTICAS II	28	5,183	6,564	-1,380

Específicas

BIOLOGÍA	19	7,323	7,519	-0,195
CULTURA AUDIOVISUAL II	2	6,850	7,634	-0,784
DIBUJO TÉCNICO II	7	6,171	7,035	-0,864
DISEÑO	1	5,000	7,075	-2,075
ECONOMÍA DE LA EMPRESA	12	6,384	6,076	0,308
FÍSICA	11	2,836	5,947	-3,110
FRANCÉS	3	5,583	6,860	-1,276
GEOGRAFÍA	11	5,464	6,320	-0,856
GRIEGO II	3	6,330	8,004	-1,674
HISTORIA DE LA FILOSOFÍA	9	6,722	6,622	0,100
HISTORIA DEL ARTE	5	5,280	6,097	-0,817
MATEMÁTICAS II	1	9,750	6,257	3,493
QUÍMICA	20	5,942	6,541	-0,599



IES ANTONIO GONZÁLEZ GONZÁLEZ

ASIGNATURA	Nº Exámenes	Centro	General	Diferencia
HISTORIA DE ESPAÑA	35	7,357	6,649	0,708
INGLÉS	35	6,068	6,304	-0,236
LATÍN II	3	5,080	6,500	-1,420
LENGUA CASTELLANA Y LITERATURA II	35	7,486	7,606	-0,120
MATEMÁTICAS APLICADAS A LAS CIENCIAS	14	4,839	5,600	-0,761
MATEMÁTICAS II	18	7,021	6,564	0,458

Específicas

BIOLOGÍA	10	7,612	7,519	0,093
CULTURA AUDIOVISUAL II	2	6,325	7,634	-1,309
DIBUJO TÉCNICO II	1	7,400	7,035	0,365
ECONOMÍA DE LA EMPRESA	10	6,913	6,076	0,837
FÍSICA	12	8,157	5,947	2,210
GEOGRAFÍA	4	7,875	6,320	1,555
GRIEGO II	3	6,387	8,004	-1,618
HISTORIA DE LA FILOSOFÍA	3	9,583	6,622	2,961
MATEMÁTICAS II	2	5,375	6,257	-0,882
QUÍMICA	10	7,732	6,541	1,191



PRUEBAS DE ACCESO JUNIO 2021 MEDIA DE ASIGNAT POR CENTRO

IES ARICO

ASIGNATURA	Nº Exámenes	Centro	General	Diferencia
HISTORIA DE ESPAÑA	11	7,227	6,649	0,579
INGLÉS	11	7,368	6,304	1,064
LENGUA CASTELLANA Y LITERATURA II	11	8,382	7,606	0,776
MATEMÁTICAS APLICADAS A LAS CIENCIAS	3	6,917	5,600	1,316
MATEMÁTICAS II	8	6,563	6,564	-0,001

Específicas

BIOLOGÍA	9	7,772	7,519	0,254
ECONOMÍA DE LA EMPRESA	3	7,430	6,076	1,354
GEOGRAFÍA	4	6,538	6,320	0,218
HISTORIA DE LA FILOSOFÍA	1	7,700	6,622	1,078
QUÍMICA	9	6,270	6,541	-0,271



IES BENITO PÉREZ ARMAS

ASIGNATURA	Nº Exámenes	Centro	General	Diferencia
FRANCÉS	9	3,622	4,804	-1,182
HISTORIA DE ESPAÑA	33	6,951	6,649	0,302
INGLÉS	24	6,274	6,304	-0,030
LATÍN II	1	5,500	6,500	-1,000
LENGUA CASTELLANA Y LITERATURA II	33	7,247	7,606	-0,359
MATEMÁTICAS APLICADAS A LAS CIENCIAS	20	5,425	5,600	-0,175
MATEMÁTICAS II	12	6,583	6,564	0,020

Específicas

BIOLOGÍA	9	5,478	7,519	-2,041
DIBUJO TÉCNICO II	5	6,466	7,035	-0,569
ECONOMÍA DE LA EMPRESA	13	5,745	6,076	-0,330
FÍSICA	4	6,788	5,947	0,841
GEOGRAFÍA	17	6,734	6,320	0,415
HISTORIA DE LA FILOSOFÍA	6	6,375	6,622	-0,247
MATEMÁTICAS II	1	5,500	6,257	-0,757
QUÍMICA	9	5,930	6,541	-0,611



PRUEBAS DE ACCESO JUNIO 2021 MEDIA DE ASIGNAT POR CENTRO

IES CANARIAS

ASIGNATURA	Nº Exámenes	Centro	General	Diferencia
------------	-------------	--------	---------	------------

HISTORIA DE ESPAÑA	8	2,281	6,649	-4,367
INGLÉS	8	3,844	6,304	-2,461
LENGUA CASTELLANA Y LITERATURA II	8	6,113	7,606	-1,493
MATEMÁTICAS APLICADAS A LAS CIENCIAS	4	1,625	5,600	-3,975
MATEMÁTICAS II	4	2,688	6,564	-3,876

Específicas

BIOLOGÍA	4	3,688	7,519	-3,831
HISTORIA DE LA FILOSOFÍA	2	2,750	6,622	-3,872
QUÍMICA	1	1,600	6,541	-4,941

**PRUEBAS DE ACCESO JUNIO 2021 MEDIA DE ASIGNAT POR CENTRO****IES CANARIAS CABRERA PINTO**

ASIGNATURA	Nº Exámenes	Centro	General	Diferencia
FRANCÉS	7	8,271	4,804	3,467
HISTORIA DE ESPAÑA	146	7,200	6,649	0,551
INGLÉS	135	6,759	6,304	0,454
ITALIANO	4	9,763	8,745	1,018
LATÍN II	18	6,714	6,500	0,214
LENGUA CASTELLANA Y LITERATURA II	146	7,889	7,606	0,283
MATEMÁTICAS APLICADAS A LAS CIENCIAS	49	5,135	5,600	-0,465
MATEMÁTICAS II	79	6,543	6,564	-0,021

Específicas

ALEMÁN	1	9,750	8,747	1,003
BIOLOGÍA	56	8,080	7,519	0,562
CULTURA AUDIOVISUAL II	2	7,225	7,634	-0,409
DIBUJO TÉCNICO II	30	6,706	7,035	-0,330
DISEÑO	3	8,000	7,075	0,925
ECONOMÍA DE LA EMPRESA	39	6,812	6,076	0,737
FÍSICA	34	6,053	5,947	0,106
FRANCÉS	16	7,944	6,860	1,084
GEOGRAFÍA	30	6,683	6,320	0,363
GEOLOGÍA	6	3,927	4,422	-0,495
HISTORIA DE LA FILOSOFÍA	28	7,919	6,622	1,297
HISTORIA DEL ARTE	16	5,681	6,097	-0,416
INGLÉS	10	8,125	6,361	1,764
ITALIANO	11	8,305	8,765	-0,460
LATÍN II	1	7,900	5,833	2,068
MATEMÁTICAS APLICADAS A LAS CIENCIAS	4	8,125	6,411	1,714
MATEMÁTICAS II	5	7,450	6,257	1,193
QUÍMICA	50	6,726	6,541	0,185



IES CÁNDIDO MARANTE EXPÓSITO

ASIGNATURA	Nº Exámenes	Centro	General	Diferencia
HISTORIA DE ESPAÑA	29	6,919	6,649	0,271
INGLÉS	29	5,760	6,304	-0,544
LENGUA CASTELLANA Y LITERATURA II	29	7,327	7,606	-0,279
MATEMÁTICAS APLICADAS A LAS CIENCIAS	17	6,000	5,600	0,400
MATEMÁTICAS II	12	5,042	6,564	-1,522

Específicas

BIOLOGÍA	11	7,995	7,519	0,477
DIBUJO TÉCNICO II	1	10,000	7,035	2,965
ECONOMÍA DE LA EMPRESA	10	5,479	6,076	-0,597
FÍSICA	2	7,200	5,947	1,253
GEOGRAFÍA	17	7,212	6,320	0,892
HISTORIA DE LA FILOSOFÍA	7	6,821	6,622	0,199
QUÍMICA	11	7,054	6,541	0,513



PRUEBAS DE ACCESO JUNIO 2021 MEDIA DE ASIGNAT POR CENTRO

IES CRUZ SANTA

ASIGNATURA	Nº Exámenes	Centro	General	Diferencia
HISTORIA DE ESPAÑA	33	6,369	6,649	-0,279
INGLÉS	33	5,579	6,304	-0,726
LATÍN II	9	7,680	6,500	1,180
LENGUA CASTELLANA Y LITERATURA II	33	7,282	7,606	-0,324
MATEMÁTICAS APLICADAS A LAS CIENCIAS	8	4,906	5,600	-0,694
MATEMÁTICAS II	15	5,617	6,564	-0,947

Específicas

BIOLOGÍA	12	6,936	7,519	-0,583
DIBUJO TÉCNICO II	1	7,230	7,035	0,195
ECONOMÍA DE LA EMPRESA	7	5,943	6,076	-0,133
FÍSICA	2	3,400	5,947	-2,547
GEOGRAFÍA	9	5,272	6,320	-1,047
HISTORIA DE LA FILOSOFÍA	1	0,500	6,622	-6,122
HISTORIA DEL ARTE	5	6,540	6,097	0,443
QUÍMICA	12	6,148	6,541	-0,394



IES DAUTE - LOS SILOS

ASIGNATURA	Nº Exámenes	Centro	General	Diferencia
HISTORIA DE ESPAÑA	30	6,964	6,649	0,316
INGLÉS	30	5,815	6,304	-0,489
LATÍN II	5	8,288	6,500	1,788
LENGUA CASTELLANA Y LITERATURA II	30	7,260	7,606	-0,346
MATEMÁTICAS APLICADAS A LAS CIENCIAS	12	6,063	5,600	0,462
MATEMÁTICAS II	12	6,844	6,564	0,281

Específicas

BIOLOGÍA	11	7,373	7,519	-0,146
CULTURA AUDIOVISUAL II	1	6,500	7,634	-1,134
ECONOMÍA DE LA EMPRESA	14	6,321	6,076	0,246
FÍSICA	1	5,700	5,947	-0,247
GEOGRAFÍA	8	8,238	6,320	1,918
GRIEGO II	4	9,063	8,004	1,058
HISTORIA DE LA FILOSOFÍA	3	7,333	6,622	0,711
QUÍMICA	8	6,269	6,541	-0,272



IES DOMINGO PÉREZ MINIK

ASIGNATURA	Nº Exámenes	Centro	General	Diferencia
HISTORIA DE ESPAÑA	3	4,167	6,649	-2,482
INGLÉS	3	7,360	6,304	1,056
LENGUA CASTELLANA Y LITERATURA II	3	6,933	7,606	-0,673
MATEMÁTICAS II	3	4,833	6,564	-1,730

Específicas

BIOLOGÍA	2	6,350	7,519	-1,169
DIBUJO TÉCNICO II	1	0,200	7,035	-6,835
FÍSICA	2	0,750	5,947	-5,197
MATEMÁTICAS II	1	1,500	6,257	-4,757
QUÍMICA	3	7,040	6,541	0,499

**PRUEBAS DE ACCESO JUNIO 2021 MEDIA DE ASIGNAT POR CENTRO****IES EL CHAPATAL**

ASIGNATURA	Nº Exámenes	Centro	General	Diferencia
HISTORIA DE ESPAÑA	79	6,714	6,649	0,065
INGLÉS	73	6,370	6,304	0,066
ITALIANO	6	8,067	8,745	-0,678
LATÍN II	20	5,948	6,500	-0,552
LENGUA CASTELLANA Y LITERATURA II	79	7,602	7,606	-0,004
MATEMÁTICAS APLICADAS A LAS CIENCIAS	25	4,625	5,600	-0,975
MATEMÁTICAS II	34	5,757	6,564	-0,806

Específicas

ALEMÁN	1	9,500	8,747	0,753
BIOLOGÍA	21	6,692	7,519	-0,827
DIBUJO TÉCNICO II	10	7,140	7,035	0,105
ECONOMÍA DE LA EMPRESA	24	6,190	6,076	0,114
FÍSICA	13	5,454	5,947	-0,493
GEOGRAFÍA	15	5,887	6,320	-0,433
GRIEGO II	5	8,750	8,004	0,746
HISTORIA DE LA FILOSOFÍA	10	7,000	6,622	0,378
HISTORIA DEL ARTE	9	5,644	6,097	-0,453
INGLÉS	1	7,200	6,361	0,839
ITALIANO	2	7,275	8,765	-1,490
MATEMÁTICAS APLICADAS A LAS CIENCIAS	2	7,875	6,411	1,464
QUÍMICA	26	6,061	6,541	-0,480



PRUEBAS DE ACCESO JUNIO 2021 MEDIA DE ASIGNAT POR CENTRO

IES EL MÉDANO

ASIGNATURA	Nº Exámenes	Centro	General	Diferencia
HISTORIA DE ESPAÑA	42	5,129	6,649	-1,520
INGLÉS	42	6,032	6,304	-0,273
LATÍN II	2	4,405	6,500	-2,095
LENGUA CASTELLANA Y LITERATURA II	42	7,077	7,606	-0,529
MATEMÁTICAS APLICADAS A LAS CIENCIAS	16	4,406	5,600	-1,194
MATEMÁTICAS II	24	3,860	6,564	-2,704

Específicas

ALEMÁN	2	9,125	8,747	0,378
BIOLOGÍA	12	5,615	7,519	-1,904
DIBUJO TÉCNICO II	3	6,260	7,035	-0,775
ECONOMÍA DE LA EMPRESA	10	4,705	6,076	-1,371
FÍSICA	7	5,300	5,947	-0,647
FRANCÉS	3	3,733	6,860	-3,126
GEOGRAFÍA	9	6,722	6,320	0,403
HISTORIA DE LA FILOSOFÍA	8	6,688	6,622	0,065
HISTORIA DEL ARTE	1	1,800	6,097	-4,297
ITALIANO	1	9,800	8,765	1,035
QUÍMICA	16	3,339	6,541	-3,202



PRUEBAS DE ACCESO JUNIO 2021 MEDIA DE ASIGNAT POR CENTRO

IES EL PASO

ASIGNATURA	Nº Exámenes	Centro	General	Diferencia
HISTORIA DE ESPAÑA	15	5,780	6,649	-0,869
INGLÉS	15	5,639	6,304	-0,666
LATÍN II	2	7,275	6,500	0,775
LENGUA CASTELLANA Y LITERATURA II	15	7,843	7,606	0,237
MATEMÁTICAS APLICADAS A LAS CIENCIAS	4	4,158	5,600	-1,443
MATEMÁTICAS II	9	6,306	6,564	-0,258

Específicas

BIOLOGÍA	3	6,463	7,519	-1,055
DIBUJO TÉCNICO II	3	7,750	7,035	0,715
ECONOMÍA DE LA EMPRESA	3	4,073	6,076	-2,002
FÍSICA	4	4,475	5,947	-1,472
FRANCÉS	1	5,250	6,860	-1,610
GEOGRAFÍA	2	6,550	6,320	0,230
HISTORIA DE LA FILOSOFÍA	1	4,000	6,622	-2,622
QUÍMICA	4	6,340	6,541	-0,201



IES EL SOBRADILLO

ASIGNATURA	Nº Exámenes	Centro	General	Diferencia
HISTORIA DE ESPAÑA	18	5,472	6,649	-1,177
INGLÉS	18	4,078	6,304	-2,227
LATÍN II	5	6,832	6,500	0,332
LENGUA CASTELLANA Y LITERATURA II	18	7,022	7,606	-0,584
MATEMÁTICAS APLICADAS A LAS CIENCIAS	8	4,500	5,600	-1,100
MATEMÁTICAS II	5	6,400	6,564	-0,164

Específicas

BIOLOGÍA	4	8,190	7,519	0,671
ECONOMÍA DE LA EMPRESA	6	3,738	6,076	-2,337
FÍSICA	1	6,400	5,947	0,453
GRIEGO II	4	9,170	8,004	1,166
HISTORIA DE LA FILOSOFÍA	11	4,895	6,622	-1,727
QUÍMICA	5	5,758	6,541	-0,783

**PRUEBAS DE ACCESO JUNIO 2021 MEDIA DE ASIGNAT POR CENTRO****IES EUSEBIO BARRETO LORENZO**

ASIGNATURA	Nº Exámenes	Centro	General	Diferencia
HISTORIA DE ESPAÑA	104	6,702	6,649	0,053
INGLÉS	104	6,034	6,304	-0,270
LATÍN II	8	8,191	6,500	1,691
LENGUA CASTELLANA Y LITERATURA II	104	8,127	7,606	0,521
MATEMÁTICAS APLICADAS A LAS CIENCIAS	32	5,574	5,600	-0,026
MATEMÁTICAS II	64	6,149	6,564	-0,415

Específicas

ALEMÁN	4	8,220	8,747	-0,527
BIOLOGÍA	37	6,882	7,519	-0,637
DIBUJO TÉCNICO II	15	7,937	7,035	0,901
DISEÑO	1	7,500	7,075	0,425
ECONOMÍA DE LA EMPRESA	24	7,208	6,076	1,133
FÍSICA	18	6,578	5,947	0,631
FRANCÉS	1	6,250	6,860	-0,610
GEOGRAFÍA	7	7,036	6,320	0,716
HISTORIA DE LA FILOSOFÍA	17	6,485	6,622	-0,137
HISTORIA DEL ARTE	5	6,090	6,097	-0,007
QUÍMICA	42	5,480	6,541	-1,061



IES GARACHICO ALCALDE LORENZO DORTA

ASIGNATURA	Nº Exámenes	Centro	General	Diferencia
Específicas				
GRIEGO II	2	8,575	8,004	0,571
HISTORIA DE LA FILOSOFÍA	1	1,250	6,622	-5,372
HISTORIA DEL ARTE	3	6,033	6,097	-0,064



PRUEBAS DE ACCESO JUNIO 2021 MEDIA DE ASIGNAT POR CENTRO

IES GAROÉ

ASIGNATURA	Nº Exámenes	Centro	General	Diferencia
------------	-------------	--------	---------	------------

HISTORIA DE ESPAÑA	31	5,121	6,649	-1,528
INGLÉS	31	5,855	6,304	-0,450
LATÍN II	4	8,075	6,500	1,575
LENGUA CASTELLANA Y LITERATURA II	31	7,410	7,606	-0,196
MATEMÁTICAS APLICADAS A LAS CIENCIAS	11	4,682	5,600	-0,919
MATEMÁTICAS II	16	4,953	6,564	-1,610

Específicas

BIOLOGÍA	11	6,845	7,519	-0,673
DIBUJO TÉCNICO II	4	4,925	7,035	-2,110
ECONOMÍA DE LA EMPRESA	5	5,488	6,076	-0,588
GEOGRAFÍA	6	6,925	6,320	0,605
GRIEGO II	5	7,836	8,004	-0,168
HISTORIA DE LA FILOSOFÍA	3	5,083	6,622	-1,539
MATEMÁTICAS APLICADAS A LAS CIENCIAS	1	5,500	6,411	-0,911
QUÍMICA	12	6,467	6,541	-0,074



PRUEBAS DE ACCESO JUNIO 2021 MEDIA DE ASIGNAT POR CENTRO

IES GENETO

ASIGNATURA	Nº Exámenes	Centro	General	Diferencia
HISTORIA DE ESPAÑA	14	4,920	6,649	-1,729
INGLÉS	14	4,749	6,304	-1,556
LATÍN II	2	5,505	6,500	-0,995
LENGUA CASTELLANA Y LITERATURA II	14	6,164	7,606	-1,442
MATEMÁTICAS APLICADAS A LAS CIENCIAS	5	5,450	5,600	-0,150
MATEMÁTICAS II	7	2,857	6,564	-3,706

Específicas

BIOLOGÍA	4	6,978	7,519	-0,541
DIBUJO TÉCNICO II	3	4,083	7,035	-2,952
ECONOMÍA DE LA EMPRESA	4	6,753	6,076	0,677
FÍSICA	2	3,475	5,947	-2,472
GEOGRAFÍA	4	4,863	6,320	-1,457
QUÍMICA	3	5,633	6,541	-0,908

**PRUEBAS DE ACCESO JUNIO 2021 MEDIA DE ASIGNAT POR CENTRO****IES GRANADILLA DE ABONA**

ASIGNATURA	Nº Exámenes	Centro	General	Diferencia
FRANCÉS	3	3,350	4,804	-1,454
HISTORIA DE ESPAÑA	47	6,485	6,649	-0,163
INGLÉS	45	6,090	6,304	-0,214
LATÍN II	11	6,571	6,500	0,070
LENGUA CASTELLANA Y LITERATURA II	48	6,480	7,606	-1,126
MATEMÁTICAS APLICADAS A LAS CIENCIAS	6	6,292	5,600	0,691
MATEMÁTICAS II	31	6,077	6,564	-0,487

Específicas

ALEMÁN	3	6,833	8,747	-1,914
BIOLOGÍA	14	7,622	7,519	0,104
DIBUJO TÉCNICO II	6	5,063	7,035	-1,972
ECONOMÍA DE LA EMPRESA	4	7,050	6,076	0,974
FÍSICA	9	5,033	5,947	-0,913
FRANCÉS	1	4,400	6,860	-2,460
GEOGRAFÍA	9	5,981	6,320	-0,338
GEOLOGÍA	3	5,110	4,422	0,688
GRIEGO II	6	7,242	8,004	-0,763
HISTORIA DE LA FILOSOFÍA	2	3,250	6,622	-3,372
HISTORIA DEL ARTE	2	5,690	6,097	-0,407
MATEMÁTICAS APLICADAS A LAS CIENCIAS	1	9,250	6,411	2,839
QUÍMICA	13	5,874	6,541	-0,667



PRUEBAS DE ACCESO JUNIO 2021 MEDIA DE ASIGNAT POR CENTRO

IES GÜÍMAR

ASIGNATURA	Nº Exámenes	Centro	General	Diferencia
HISTORIA DE ESPAÑA	51	6,233	6,649	-0,416
INGLÉS	51	5,697	6,304	-0,607
LATÍN II	9	6,752	6,500	0,252
LENGUA CASTELLANA Y LITERATURA II	51	7,765	7,606	0,159
MATEMÁTICAS APLICADAS A LAS CIENCIAS	16	4,689	5,600	-0,911
MATEMÁTICAS II	26	5,644	6,564	-0,919

Específicas

BIOLOGÍA	17	7,525	7,519	0,007
DIBUJO TÉCNICO II	6	8,325	7,035	1,290
ECONOMÍA DE LA EMPRESA	13	5,280	6,076	-0,796
FÍSICA	7	5,029	5,947	-0,918
GEOGRAFÍA	10	6,065	6,320	-0,255
HISTORIA DE LA FILOSOFÍA	1	8,500	6,622	1,878
HISTORIA DEL ARTE	6	7,000	6,097	0,903
QUÍMICA	18	5,517	6,541	-1,024



PRUEBAS DE ACCESO JUNIO 2021 MEDIA DE ASIGNAT POR CENTRO

IES ICHASAGUA

ASIGNATURA	Nº Exámenes	Centro	General	Diferencia
HISTORIA DE ESPAÑA	51	7,850	6,649	1,201
INGLÉS	52	6,967	6,304	0,663
LATÍN II	10	6,727	6,500	0,227
LENGUA CASTELLANA Y LITERATURA II	52	7,014	7,606	-0,592
MATEMÁTICAS APLICADAS A LAS CIENCIAS	8	6,531	5,600	0,931
MATEMÁTICAS II	34	6,338	6,564	-0,225

Específicas

BIOLOGÍA	17	6,038	7,519	-1,480
CULTURA AUDIOVISUAL II	2	9,750	7,634	2,116
DIBUJO TÉCNICO II	12	9,003	7,035	1,967
ECONOMÍA DE LA EMPRESA	7	7,740	6,076	1,664
FÍSICA	8	5,669	5,947	-0,278
FRANCÉS	1	4,000	6,860	-2,860
GEOGRAFÍA	3	6,467	6,320	0,147
GEOLOGÍA	2	4,840	4,422	0,418
HISTORIA DE LA FILOSOFÍA	3	9,300	6,622	2,678
HISTORIA DEL ARTE	7	6,486	6,097	0,389
QUÍMICA	19	5,199	6,541	-1,342

**IES JOSÉ MARÍA PÉREZ PULIDO**

ASIGNATURA	Nº Exámenes	Centro	General	Diferencia
------------	-------------	--------	---------	------------

HISTORIA DE ESPAÑA	54	6,606	6,649	-0,042
INGLÉS	54	5,182	6,304	-1,122
LATÍN II	9	6,503	6,500	0,003
LENGUA CASTELLANA Y LITERATURA II	54	7,218	7,606	-0,388
MATEMÁTICAS APLICADAS A LAS CIENCIAS	25	4,700	5,600	-0,900
MATEMÁTICAS II	20	6,300	6,564	-0,264

Específicas

BIOLOGÍA	15	7,849	7,519	0,330
DIBUJO TÉCNICO II	4	5,938	7,035	-1,098
ECONOMÍA DE LA EMPRESA	21	6,027	6,076	-0,049
FÍSICA	8	6,316	5,947	0,369
GEOGRAFÍA	22	6,800	6,320	0,480
HISTORIA DE LA FILOSOFÍA	10	6,200	6,622	-0,422
HISTORIA DEL ARTE	8	4,863	6,097	-1,235
MATEMÁTICAS II	1	4,250	6,257	-2,007
QUÍMICA	17	7,711	6,541	1,169

**PRUEBAS DE ACCESO JUNIO 2021 MEDIA DE ASIGNAT POR CENTRO****IES LA GUANCHA**

ASIGNATURA	Nº Exámenes	Centro	General	Diferencia
HISTORIA DE ESPAÑA	51	6,928	6,649	0,279
INGLÉS	51	5,380	6,304	-0,924
LATÍN II	11	6,395	6,500	-0,105
LENGUA CASTELLANA Y LITERATURA II	51	7,119	7,606	-0,487
MATEMÁTICAS APLICADAS A LAS CIENCIAS	14	4,670	5,600	-0,930
MATEMÁTICAS II	26	6,568	6,564	0,004

Específicas

BIOLOGÍA	25	7,113	7,519	-0,405
CULTURA AUDIOVISUAL II	3	7,083	7,634	-0,550
DIBUJO TÉCNICO II	6	7,438	7,035	0,403
ECONOMÍA DE LA EMPRESA	14	4,755	6,076	-1,321
FÍSICA	6	5,550	5,947	-0,397
GEOGRAFÍA	12	5,354	6,320	-0,965
GRIEGO II	2	4,875	8,004	-3,129
HISTORIA DE LA FILOSOFÍA	3	5,583	6,622	-1,039
HISTORIA DEL ARTE	6	6,083	6,097	-0,014
INGLÉS	1	7,100	6,361	0,739
MATEMÁTICAS II	2	6,250	6,257	-0,007
QUÍMICA	22	7,044	6,541	0,503

**IES LA LABORAL DE LA LAGUNA**

ASIGNATURA	Nº Exámenes	Centro	General	Diferencia
FUNDAMENTOS DEL ARTE II	80	7,217	6,880	0,337
HISTORIA DE ESPAÑA	134	5,049	6,649	-1,599
INGLÉS	134	5,917	6,304	-0,388
LATÍN II	3	4,550	6,500	-1,950
LENGUA CASTELLANA Y LITERATURA II	134	7,122	7,606	-0,484
MATEMÁTICAS APLICADAS A LAS CIENCIAS	21	4,526	5,600	-1,074
MATEMÁTICAS II	30	5,233	6,564	-1,330

Específicas

ARTES ESCÉNICAS	18	6,733	6,155	0,578
BIOLOGÍA	23	6,666	7,519	-0,853
CULTURA AUDIOVISUAL II	26	7,237	7,634	-0,397
DIBUJO TÉCNICO II	8	8,094	7,035	1,058
DISEÑO	21	6,131	7,075	-0,944
ECONOMÍA DE LA EMPRESA	18	5,762	6,076	-0,314
FÍSICA	5	5,770	5,947	-0,177
FRANCÉS	4	7,438	6,860	0,578
GEOGRAFÍA	13	4,329	6,320	-1,990
GEOLOGÍA	2	3,475	4,422	-0,947
HISTORIA DE LA FILOSOFÍA	14	5,182	6,622	-1,440
HISTORIA DEL ARTE	5	3,820	6,097	-2,277
ITALIANO	2	8,000	8,765	-0,765
MATEMÁTICAS APLICADAS A LAS CIENCIAS	1	4,000	6,411	-2,411
QUÍMICA	22	6,237	6,541	-0,304



PRUEBAS DE ACCESO JUNIO 2021 MEDIA DE ASIGNAT POR CENTRO

IES LA MATANZA

ASIGNATURA	Nº Exámenes	Centro	General	Diferencia
HISTORIA DE ESPAÑA	24	7,460	6,649	0,812
INGLÉS	24	6,178	6,304	-0,126
LATÍN II	4	8,413	6,500	1,912
LENGUA CASTELLANA Y LITERATURA II	24	8,117	7,606	0,511
MATEMÁTICAS APLICADAS A LAS CIENCIAS	2	3,600	5,600	-2,000
MATEMÁTICAS II	18	5,583	6,564	-0,980

Específicas

BIOLOGÍA	10	7,371	7,519	-0,148
CULTURA AUDIOVISUAL II	2	8,975	7,634	1,341
DIBUJO TÉCNICO II	4	7,413	7,035	0,377
ECONOMÍA DE LA EMPRESA	6	4,197	6,076	-1,879
FÍSICA	7	7,443	5,947	1,496
GEOGRAFÍA	4	7,175	6,320	0,855
HISTORIA DE LA FILOSOFÍA	7	6,000	6,622	-0,622
QUÍMICA	10	7,008	6,541	0,467



IES LA OROTAVA - MANUEL GONZÁLEZ PÉREZ

ASIGNATURA	Nº Exámenes	Centro	General	Diferencia
HISTORIA DE ESPAÑA	28	7,023	6,649	0,374
INGLÉS	28	6,182	6,304	-0,122
LATÍN II	4	7,263	6,500	0,762
LENGUA CASTELLANA Y LITERATURA II	28	7,664	7,606	0,058
MATEMÁTICAS APLICADAS A LAS CIENCIAS	11	5,000	5,600	-0,600
MATEMÁTICAS II	13	6,038	6,564	-0,525

Específicas

BIOLOGÍA	31	7,144	7,519	-0,374
CULTURA AUDIOVISUAL II	1	4,630	7,634	-3,004
ECONOMÍA DE LA EMPRESA	8	4,758	6,076	-1,318
FÍSICA	1	1,600	5,947	-4,347
GEOGRAFÍA	7	5,893	6,320	-0,427
GRIEGO II	4	7,463	8,004	-0,542
HISTORIA DE LA FILOSOFÍA	3	6,167	6,622	-0,456
HISTORIA DEL ARTE	4	4,063	6,097	-2,035
MATEMÁTICAS APLICADAS A LAS CIENCIAS	1	3,000	6,411	-3,411
QUÍMICA	30	5,460	6,541	-1,081



IES LA VICTORIA - ALFONSO FERNÁNDEZ GARCÍA

ASIGNATURA	Nº Exámenes	Centro	General	Diferencia
HISTORIA DE ESPAÑA	30	7,302	6,649	0,653
INGLÉS	30	6,590	6,304	0,286
LATÍN II	6	6,305	6,500	-0,195
LENGUA CASTELLANA Y LITERATURA II	30	7,588	7,606	-0,018
MATEMÁTICAS APLICADAS A LAS CIENCIAS	5	6,860	5,600	1,260
MATEMÁTICAS II	19	5,895	6,564	-0,669

Específicas

BIOLOGÍA	9	8,061	7,519	0,543
DIBUJO TÉCNICO II	9	6,522	7,035	-0,513
ECONOMÍA DE LA EMPRESA	5	5,668	6,076	-0,408
FÍSICA	9	4,383	5,947	-1,563
GEOGRAFÍA	9	6,844	6,320	0,525
HISTORIA DE LA FILOSOFÍA	1	7,000	6,622	0,378
HISTORIA DEL ARTE	6	7,967	6,097	1,870
QUÍMICA	9	6,459	6,541	-0,082



PRUEBAS DE ACCESO JUNIO 2021 MEDIA DE ASIGNAT POR CENTRO

IES LAS BREÑAS

ASIGNATURA	Nº Exámenes	Centro	General	Diferencia
------------	-------------	--------	---------	------------

HISTORIA DE ESPAÑA	41	6,232	6,649	-0,416
INGLÉS	41	5,712	6,304	-0,592
LATÍN II	9	7,271	6,500	0,771
LENGUA CASTELLANA Y LITERATURA II	41	8,230	7,606	0,625
MATEMÁTICAS APLICADAS A LAS CIENCIAS	7	2,857	5,600	-2,743
MATEMÁTICAS II	25	6,965	6,564	0,402

Específicas

BIOLOGÍA	13	8,455	7,519	0,936
DIBUJO TÉCNICO II	3	7,717	7,035	0,681
ECONOMÍA DE LA EMPRESA	7	4,483	6,076	-1,593
FÍSICA	11	8,641	5,947	2,694
FRANCÉS	1	8,500	6,860	1,640
GEOGRAFÍA	7	5,307	6,320	-1,012
GRIEGO II	8	8,023	8,004	0,018
HISTORIA DE LA FILOSOFÍA	5	8,400	6,622	1,778
QUÍMICA	21	7,212	6,541	0,671

**PRUEBAS DE ACCESO JUNIO 2021 MEDIA DE ASIGNAT POR CENTRO****IES LAS GALLETAS**

ASIGNATURA	Nº Exámenes	Centro	General	Diferencia
HISTORIA DE ESPAÑA	69	6,336	6,649	-0,313
INGLÉS	69	6,061	6,304	-0,244
LATÍN II	2	5,115	6,500	-1,385
LENGUA CASTELLANA Y LITERATURA II	69	7,267	7,606	-0,339
MATEMÁTICAS APLICADAS A LAS CIENCIAS	25	6,110	5,600	0,510
MATEMÁTICAS II	41	5,787	6,564	-0,777

Específicas

ARTES ESCÉNICAS	1	5,550	6,155	-0,605
BIOLOGÍA	28	6,294	7,519	-1,225
CULTURA AUDIOVISUAL II	1	7,000	7,634	-0,634
DIBUJO TÉCNICO II	8	8,519	7,035	1,483
DISEÑO	1	6,000	7,075	-1,075
ECONOMÍA DE LA EMPRESA	24	6,317	6,076	0,241
FÍSICA	15	6,733	5,947	0,787
FRANCÉS	1	9,500	6,860	2,640
GEOGRAFÍA	12	5,246	6,320	-1,074
GEOLOGÍA	2	3,430	4,422	-0,992
HISTORIA DE LA FILOSOFÍA	6	7,758	6,622	1,136
HISTORIA DEL ARTE	1	3,000	6,097	-3,097
QUÍMICA	25	5,077	6,541	-1,464



PRUEBAS DE ACCESO JUNIO 2021 MEDIA DE ASIGNAT POR CENTRO

IES LAS VEREDILLAS

ASIGNATURA	Nº Exámenes	Centro	General	Diferencia
FRANCÉS	2	4,875	4,804	0,071
HISTORIA DE ESPAÑA	82	7,134	6,649	0,486
INGLÉS	80	5,879	6,304	-0,425
LATÍN II	7	7,017	6,500	0,517
LENGUA CASTELLANA Y LITERATURA II	82	7,856	7,606	0,250
MATEMÁTICAS APLICADAS A LAS CIENCIAS	30	6,592	5,600	0,991
MATEMÁTICAS II	45	6,483	6,564	-0,080

Específicas

BIOLOGÍA	24	7,478	7,519	-0,041
CULTURA AUDIOVISUAL II	1	9,500	7,634	1,866
DIBUJO TÉCNICO II	19	6,417	7,035	-0,618
ECONOMÍA DE LA EMPRESA	24	5,829	6,076	-0,247
FÍSICA	21	6,276	5,947	0,329
FRANCÉS	5	4,750	6,860	-2,110
GEOGRAFÍA	6	6,300	6,320	-0,020
HISTORIA DE LA FILOSOFÍA	11	7,323	6,622	0,700
HISTORIA DEL ARTE	5	5,260	6,097	-0,837
MATEMÁTICAS II	1	5,750	6,257	-0,507
QUÍMICA	26	6,632	6,541	0,090

PRUEBAS DE ACCESO JUNIO 2021 MEDIA DE ASIGNAT POR CENTRO

IES LOS CARDONES

ASIGNATURA	Nº Exámenes	Centro	General	Diferencia
HISTORIA DE ESPAÑA	44	5,854	6,649	-0,795
INGLÉS	44	6,316	6,304	0,012
LATÍN II	5	5,314	6,500	-1,186
LENGUA CASTELLANA Y LITERATURA II	44	7,705	7,606	0,099
MATEMÁTICAS APLICADAS A LAS CIENCIAS	16	4,234	5,600	-1,366
MATEMÁTICAS II	23	6,696	6,564	0,132

Específicas

BIOLOGÍA	16	7,085	7,519	-0,434
DIBUJO TÉCNICO II	6	5,568	7,035	-1,467
ECONOMÍA DE LA EMPRESA	11	5,878	6,076	-0,198
FÍSICA	6	4,580	5,947	-1,367
GEOGRAFÍA	9	5,826	6,320	-0,494
HISTORIA DEL ARTE	3	8,517	6,097	2,420
QUÍMICA	16	5,127	6,541	-1,414

PRUEBAS DE ACCESO JUNIO 2021 MEDIA DE ASIGNAT POR CENTRO

IES LOS CRISTIANOS

ASIGNATURA	Nº Exámenes	Centro	General	Diferencia
FUNDAMENTOS DEL ARTE II	47	5,842	6,880	-1,037
HISTORIA DE ESPAÑA	148	5,662	6,649	-0,987
INGLÉS	149	5,987	6,304	-0,317
LATÍN II	6	7,992	6,500	1,491
LENGUA CASTELLANA Y LITERATURA II	149	6,836	7,606	-0,769
MATEMÁTICAS APLICADAS A LAS CIENCIAS	47	5,593	5,600	-0,007
MATEMÁTICAS II	49	5,750	6,564	-0,814

Específicas

ALEMÁN	1	10,000	8,747	1,253
ARTES ESCÉNICAS	8	4,550	6,155	-1,605
BIOLOGÍA	30	7,055	7,519	-0,463
CULTURA AUDIOVISUAL II	41	7,960	7,634	0,327
DIBUJO TÉCNICO II	18	5,289	7,035	-1,746
DISEÑO	21	6,798	7,075	-0,278
ECONOMÍA DE LA EMPRESA	36	4,955	6,076	-1,121
FÍSICA	11	5,166	5,947	-0,780
GEOGRAFÍA	31	7,149	6,320	0,829
GRIEGO II	3	7,667	8,004	-0,338
HISTORIA DE LA FILOSOFÍA	17	7,909	6,622	1,286
HISTORIA DEL ARTE	6	5,488	6,097	-0,609
INGLÉS	1	6,550	6,361	0,189
ITALIANO	4	9,925	8,765	1,160
MATEMÁTICAS APLICADAS A LAS CIENCIAS	1	5,000	6,411	-1,411
MATEMÁTICAS II	2	6,625	6,257	0,368
QUÍMICA	34	6,156	6,541	-0,386



IES LOS GLADIOLOS

ASIGNATURA	Nº Exámenes	Centro	General	Diferencia
Específicas				
BIOLOGÍA	31	7,386	7,519	-0,132
DISEÑO	1	6,000	7,075	-1,075
ECONOMÍA DE LA EMPRESA	3	4,707	6,076	-1,369
FÍSICA	1	8,100	5,947	2,153
GEOGRAFÍA	5	5,200	6,320	-1,120
GRIEGO II	1	7,590	8,004	-0,414
HISTORIA DE LA FILOSOFÍA	3	5,167	6,622	-1,456
HISTORIA DEL ARTE	2	3,950	6,097	-2,147
INGLÉS	5	4,390	6,361	-1,971
LATÍN II	2	5,015	5,833	-0,818
MATEMÁTICAS APLICADAS A LAS CIENCIAS	1	5,500	6,411	-0,911
MATEMÁTICAS II	1	8,000	6,257	1,743
QUÍMICA	30	6,581	6,541	0,040

**IES LUCAS MARTÍN ESPINO**

ASIGNATURA	Nº Exámenes	Centro	General	Diferencia
HISTORIA DE ESPAÑA	69	6,640	6,649	-0,009
INGLÉS	69	6,832	6,304	0,527
LATÍN II	12	8,184	6,500	1,684
LENGUA CASTELLANA Y LITERATURA II	69	7,941	7,606	0,335
MATEMÁTICAS APLICADAS A LAS CIENCIAS	19	6,416	5,600	0,815
MATEMÁTICAS II	38	7,592	6,564	1,029

Específicas

ALEMÁN	2	6,975	8,747	-1,772
BIOLOGÍA	22	7,827	7,519	0,308
DIBUJO TÉCNICO II	9	6,832	7,035	-0,203
ECONOMÍA DE LA EMPRESA	16	6,472	6,076	0,396
FÍSICA	10	5,805	5,947	-0,142
GEOGRAFÍA	20	5,733	6,320	-0,587
GEOLOGÍA	1	3,570	4,422	-0,852
GRIEGO II	9	8,444	8,004	0,440
HISTORIA DE LA FILOSOFÍA	3	6,460	6,622	-0,162
MATEMÁTICAS II	1	8,250	6,257	1,993
QUÍMICA	29	6,674	6,541	0,133

**PRUEBAS DE ACCESO JUNIO 2021 MEDIA DE ASIGNAT POR CENTRO****IES LUIS COBIELLA CUEVAS**

ASIGNATURA	Nº Exámenes	Centro	General	Diferencia
------------	-------------	--------	---------	------------

HISTORIA DE ESPAÑA	56	7,664	6,649	1,015
INGLÉS	56	6,758	6,304	0,453
LATÍN II	2	8,595	6,500	2,095
LENGUA CASTELLANA Y LITERATURA II	56	8,562	7,606	0,956
MATEMÁTICAS APLICADAS A LAS CIENCIAS	12	5,407	5,600	-0,194
MATEMÁTICAS II	42	7,455	6,564	0,892

Específicas

ALEMÁN	1	9,750	8,747	1,003
BIOLOGÍA	35	7,808	7,519	0,289
CULTURA AUDIOVISUAL II	3	7,400	7,634	-0,234
DIBUJO TÉCNICO II	4	6,163	7,035	-0,873
DISEÑO	3	5,917	7,075	-1,159
ECONOMÍA DE LA EMPRESA	9	5,063	6,076	-1,012
FÍSICA	9	6,000	5,947	0,053
FUNDAMENTOS DEL ARTE II	2	7,125	6,238	0,888
GEOGRAFÍA	10	7,420	6,320	1,100
GRIEGO II	1	10,000	8,004	1,996
HISTORIA DE LA FILOSOFÍA	3	7,250	6,622	0,628
QUÍMICA	37	7,481	6,541	0,940

**PRUEBAS DE ACCESO JUNIO 2021 MEDIA DE ASIGNAT POR CENTRO****IES LUIS DIEGO CUSCOY**

ASIGNATURA	Nº Exámenes	Centro	General	Diferencia
HISTORIA DE ESPAÑA	73	5,968	6,649	-0,681
INGLÉS	73	5,684	6,304	-0,621
LATÍN II	9	5,152	6,500	-1,348
LENGUA CASTELLANA Y LITERATURA II	73	7,167	7,606	-0,439
MATEMÁTICAS APLICADAS A LAS CIENCIAS	30	5,604	5,600	0,004
MATEMÁTICAS II	34	5,331	6,564	-1,232

Específicas

ALEMÁN	1	8,500	8,747	-0,247
BIOLOGÍA	15	7,896	7,519	0,377
DIBUJO TÉCNICO II	7	6,329	7,035	-0,707
ECONOMÍA DE LA EMPRESA	24	5,663	6,076	-0,412
FÍSICA	10	4,315	5,947	-1,632
FRANCÉS	2	7,675	6,860	0,815
GEOGRAFÍA	14	6,071	6,320	-0,248
GRIEGO II	3	6,400	8,004	-1,604
HISTORIA DE LA FILOSOFÍA	5	5,840	6,622	-0,782
LATÍN II	1	8,350	5,833	2,518
QUÍMICA	18	5,654	6,541	-0,887

**PRUEBAS DE ACCESO JUNIO 2021 MEDIA DE ASIGNAT POR CENTRO****IES MAGALLANES**

ASIGNATURA	Nº Exámenes	Centro	General	Diferencia
FRANCÉS	12	2,992	4,804	-1,813
HISTORIA DE ESPAÑA	55	5,925	6,649	-0,724
INGLÉS	43	5,994	6,304	-0,310
LATÍN II	8	5,411	6,500	-1,089
LENGUA CASTELLANA Y LITERATURA II	55	6,638	7,606	-0,968
MATEMÁTICAS APLICADAS A LAS CIENCIAS	18	6,208	5,600	0,608
MATEMÁTICAS II	29	5,457	6,564	-1,107

Específicas

BIOLOGÍA	19	7,626	7,519	0,107
CULTURA AUDIOVISUAL II	1	7,000	7,634	-0,634
DIBUJO TÉCNICO II	2	5,550	7,035	-1,485
ECONOMÍA DE LA EMPRESA	10	6,459	6,076	0,383
FÍSICA	3	4,600	5,947	-1,347
FRANCÉS	1	7,250	6,860	0,390
GEOGRAFÍA	9	5,583	6,320	-0,736
HISTORIA DE LA FILOSOFÍA	1	10,000	6,622	3,378
HISTORIA DEL ARTE	3	7,100	6,097	1,003
ITALIANO	1	9,800	8,765	1,035
MATEMÁTICAS II	1	3,500	6,257	-2,757
QUÍMICA	21	5,886	6,541	-0,655



IES MANUEL MARTÍN GONZÁLEZ

ASIGNATURA	Nº Exámenes	Centro	General	Diferencia
------------	-------------	--------	---------	------------

FRANCÉS	3	2,593	4,804	-2,211
HISTORIA DE ESPAÑA	38	6,687	6,649	0,038
INGLÉS	35	4,092	6,304	-2,212
LENGUA CASTELLANA Y LITERATURA II	38	7,152	7,606	-0,454
MATEMÁTICAS APLICADAS A LAS CIENCIAS	19	4,823	5,600	-0,778
MATEMÁTICAS II	19	5,579	6,564	-0,985

Específicas

BIOLOGÍA	8	7,013	7,519	-0,506
CULTURA AUDIOVISUAL II	1	5,250	7,634	-2,384
DIBUJO TÉCNICO II	7	4,751	7,035	-2,284
ECONOMÍA DE LA EMPRESA	15	4,571	6,076	-1,504
FÍSICA	6	4,758	5,947	-1,188
GEOGRAFÍA	19	6,219	6,320	-0,101
HISTORIA DE LA FILOSOFÍA	2	5,400	6,622	-1,222
HISTORIA DEL ARTE	1	8,200	6,097	2,103
QUÍMICA	11	6,045	6,541	-0,496



IES MARÍA PÉREZ TRUJILLO

ASIGNATURA	Nº Exámenes	Centro	General	Diferencia
FUNDAMENTOS DEL ARTE II	22	6,499	6,880	-0,381
HISTORIA DE ESPAÑA	28	5,071	6,649	-1,577
INGLÉS	28	5,911	6,304	-0,394
LENGUA CASTELLANA Y LITERATURA II	28	7,057	7,606	-0,549
MATEMÁTICAS APLICADAS A LAS CIENCIAS	6	4,333	5,600	-1,267

Específicas

ARTES ESCÉNICAS	8	7,170	6,155	1,015
CULTURA AUDIOVISUAL II	22	7,809	7,634	0,176
DIBUJO TÉCNICO II	1	7,900	7,035	0,865
DISEÑO	13	7,212	7,075	0,136
ECONOMÍA DE LA EMPRESA	3	6,313	6,076	0,238
GEOGRAFÍA	1	5,500	6,320	-0,820
HISTORIA DE LA FILOSOFÍA	5	5,850	6,622	-0,772



IES MARÍA ROSA ALONSO

ASIGNATURA	Nº Exámenes	Centro	General	Diferencia
HISTORIA DE ESPAÑA	13	4,818	6,649	-1,831
INGLÉS	13	4,973	6,304	-1,331
LATÍN II	1	4,350	6,500	-2,150
LENGUA CASTELLANA Y LITERATURA II	13	6,892	7,606	-0,714
MATEMÁTICAS APLICADAS A LAS CIENCIAS	8	2,313	5,600	-3,288
MATEMÁTICAS II	4	3,750	6,564	-2,814

Específicas

BIOLOGÍA	3	7,403	7,519	-0,115
CULTURA AUDIOVISUAL II	1	6,400	7,634	-1,234
DISEÑO	1	6,000	7,075	-1,075
ECONOMÍA DE LA EMPRESA	8	5,400	6,076	-0,676
GEOGRAFÍA	8	5,156	6,320	-1,163
HISTORIA DE LA FILOSOFÍA	4	4,813	6,622	-1,810
HISTORIA DEL ARTE	2	5,825	6,097	-0,272
QUÍMICA	1	2,950	6,541	-3,591



IES MARINA CEBRIÁN

ASIGNATURA	Nº Exámenes	Centro	General	Diferencia
HISTORIA DE ESPAÑA	8	5,969	6,649	-0,680
INGLÉS	8	2,738	6,304	-3,567
LATÍN II	2	3,150	6,500	-3,350
LENGUA CASTELLANA Y LITERATURA II	8	7,819	7,606	0,213
MATEMÁTICAS APLICADAS A LAS CIENCIAS	1	1,500	5,600	-4,100
MATEMÁTICAS II	5	4,900	6,564	-1,664

Específicas

BIOLOGÍA	3	8,033	7,519	0,515
ECONOMÍA DE LA EMPRESA	1	2,460	6,076	-3,616
FÍSICA	2	4,825	5,947	-1,122
HISTORIA DE LA FILOSOFÍA	2	6,000	6,622	-0,622
QUÍMICA	5	6,046	6,541	-0,495



PRUEBAS DE ACCESO JUNIO 2021 MEDIA DE ASIGNAT POR CENTRO

IES MENCEY ACAYMO

ASIGNATURA	Nº Exámenes	Centro	General	Diferencia
------------	-------------	--------	---------	------------

HISTORIA DE ESPAÑA	38	8,334	6,649	1,685
INGLÉS	38	6,517	6,304	0,213
LATÍN II	5	7,760	6,500	1,260
LENGUA CASTELLANA Y LITERATURA II	38	8,034	7,606	0,428
MATEMÁTICAS APLICADAS A LAS CIENCIAS	7	7,040	5,600	1,440
MATEMÁTICAS II	26	8,423	6,564	1,860

Específicas

BIOLOGÍA	17	8,020	7,519	0,501
DIBUJO TÉCNICO II	7	6,950	7,035	-0,085
ECONOMÍA DE LA EMPRESA	6	6,858	6,076	0,783
FÍSICA	7	7,614	5,947	1,668
GEOGRAFÍA	7	6,150	6,320	-0,170
GEOLOGÍA	2	4,550	4,422	0,128
HISTORIA DE LA FILOSOFÍA	5	7,800	6,622	1,178
HISTORIA DEL ARTE	7	7,421	6,097	1,324
QUÍMICA	16	7,127	6,541	0,586

PRUEBAS DE ACCESO JUNIO 2021 MEDIA DE ASIGNAT POR CENTRO

IES MENCEY BENCOMO

ASIGNATURA	Nº Exámenes	Centro	General	Diferencia
HISTORIA DE ESPAÑA	56	7,487	6,649	0,838
INGLÉS	56	6,710	6,304	0,406
LATÍN II	10	6,519	6,500	0,019
LENGUA CASTELLANA Y LITERATURA II	56	7,807	7,606	0,201
MATEMÁTICAS APLICADAS A LAS CIENCIAS	19	3,476	5,600	-2,124
MATEMÁTICAS II	28	6,514	6,564	-0,050

Específicas

ALEMÁN	1	9,950	8,747	1,203
BIOLOGÍA	23	7,316	7,519	-0,202
DIBUJO TÉCNICO II	5	5,330	7,035	-1,705
ECONOMÍA DE LA EMPRESA	13	3,505	6,076	-2,571
FÍSICA	7	6,036	5,947	0,089
GEOGRAFÍA	17	5,263	6,320	-1,057
HISTORIA DE LA FILOSOFÍA	10	6,400	6,622	-0,222
HISTORIA DEL ARTE	6	5,050	6,097	-1,047
MATEMÁTICAS II	1	1,500	6,257	-4,757
QUÍMICA	23	6,663	6,541	0,121

**PRUEBAS DE ACCESO JUNIO 2021 MEDIA DE ASIGNAT POR CENTRO****IES OFRA**

ASIGNATURA	Nº Exámenes	Centro	General	Diferencia
FUNDAMENTOS DEL ARTE II	13	6,062	6,880	-0,818
HISTORIA DE ESPAÑA	25	5,440	6,649	-1,209
INGLÉS	25	5,328	6,304	-0,976
LATÍN II	1	4,700	6,500	-1,800
LENGUA CASTELLANA Y LITERATURA II	25	7,144	7,606	-0,462
MATEMÁTICAS APLICADAS A LAS CIENCIAS	2	5,625	5,600	0,025
MATEMÁTICAS II	8	5,063	6,564	-1,501

Específicas

ARTES ESCÉNICAS	2	6,810	6,155	0,655
BIOLOGÍA	3	5,590	7,519	-1,929
CULTURA AUDIOVISUAL II	9	7,233	7,634	-0,400
DIBUJO TÉCNICO II	5	4,890	7,035	-2,145
DISEÑO	6	5,875	7,075	-1,200
ECONOMÍA DE LA EMPRESA	2	6,025	6,076	-0,051
FÍSICA	5	2,960	5,947	-2,987
GEOGRAFÍA	1	6,950	6,320	0,630
HISTORIA DE LA FILOSOFÍA	3	5,800	6,622	-0,822
QUÍMICA	5	5,826	6,541	-0,715



PRUEBAS DE ACCESO JUNIO 2021 MEDIA DE ASIGNAT POR CENTRO

IES PADRE ANCHIETA

ASIGNATURA	Nº Exámenes	Centro	General	Diferencia
------------	-------------	--------	---------	------------

HISTORIA DE ESPAÑA	7	3,357	6,649	-3,292
INGLÉS	7	6,129	6,304	-0,176
LATÍN II	1	8,000	6,500	1,500
LENGUA CASTELLANA Y LITERATURA II	7	7,571	7,606	-0,034
MATEMÁTICAS II	6	5,083	6,564	-1,480

Específicas

BIOLOGÍA	3	7,090	7,519	-0,429
DIBUJO TÉCNICO II	2	3,150	7,035	-3,885
FÍSICA	2	3,200	5,947	-2,747
QUÍMICA	4	4,225	6,541	-2,316



IES PROFESOR MARTÍN MIRANDA

ASIGNATURA	Nº Exámenes	Centro	General	Diferencia
HISTORIA DE ESPAÑA	41	5,718	6,649	-0,931
INGLÉS	42	5,123	6,304	-1,181
LATÍN II	14	4,799	6,500	-1,701
LENGUA CASTELLANA Y LITERATURA II	42	7,166	7,606	-0,440
MATEMÁTICAS APLICADAS A LAS CIENCIAS	6	4,750	5,600	-0,850
MATEMÁTICAS II	22	6,636	6,564	0,073

Específicas

BIOLOGÍA	15	7,450	7,519	-0,069
DIBUJO TÉCNICO II	4	5,613	7,035	-1,423
ECONOMÍA DE LA EMPRESA	2	7,380	6,076	1,304
FÍSICA	4	7,050	5,947	1,103
GEOGRAFÍA	8	6,625	6,320	0,305
GRIEGO II	6	9,050	8,004	1,046
HISTORIA DE LA FILOSOFÍA	7	6,643	6,622	0,020
HISTORIA DEL ARTE	2	4,375	6,097	-1,722
ITALIANO	1	9,900	8,765	1,135
QUÍMICA	18	7,178	6,541	0,637



IES PUERTO DE LA CRUZ - TELESFORO BRAVO

ASIGNATURA	Nº Exámenes	Centro	General	Diferencia
HISTORIA DE ESPAÑA	22	6,029	6,649	-0,620
INGLÉS	22	6,374	6,304	0,070
LATÍN II	7	6,176	6,500	-0,325
LENGUA CASTELLANA Y LITERATURA II	22	7,825	7,606	0,219
MATEMÁTICAS APLICADAS A LAS CIENCIAS	3	3,750	5,600	-1,850
MATEMÁTICAS II	12	5,958	6,564	-0,605

Específicas

ALEMÁN	1	10,000	8,747	1,253
BIOLOGÍA	7	6,204	7,519	-1,314
ECONOMÍA DE LA EMPRESA	4	1,775	6,076	-4,301
FÍSICA	2	2,550	5,947	-3,397
GEOGRAFÍA	4	4,595	6,320	-1,725
HISTORIA DE LA FILOSOFÍA	4	4,095	6,622	-2,527
HISTORIA DEL ARTE	3	7,267	6,097	1,170
INGLÉS	2	3,625	6,361	-2,736
MATEMÁTICAS II	1	3,380	6,257	-2,877
QUÍMICA	11	4,835	6,541	-1,706

**PRUEBAS DE ACCESO JUNIO 2021 MEDIA DE ASIGNAT POR CENTRO****IES PUNTA LARGA**

ASIGNATURA	Nº Exámenes	Centro	General	Diferencia
HISTORIA DE ESPAÑA	51	6,717	6,649	0,068
INGLÉS	51	6,467	6,304	0,163
LATÍN II	17	7,765	6,500	1,264
LENGUA CASTELLANA Y LITERATURA II	51	8,101	7,606	0,495
MATEMÁTICAS APLICADAS A LAS CIENCIAS	16	4,922	5,600	-0,679
MATEMÁTICAS II	18	8,056	6,564	1,492

Específicas

ALEMÁN	1	9,350	8,747	0,603
BIOLOGÍA	14	6,375	7,519	-1,144
ECONOMÍA DE LA EMPRESA	15	6,508	6,076	0,432
FÍSICA	3	6,733	5,947	0,787
FRANCÉS	1	5,500	6,860	-1,360
GEOGRAFÍA	12	6,471	6,320	0,151
GRIEGO II	5	7,500	8,004	-0,504
HISTORIA DE LA FILOSOFÍA	4	5,563	6,622	-1,060
HISTORIA DEL ARTE	4	5,088	6,097	-1,010
INGLÉS	1	5,450	6,361	-0,911
QUÍMICA	9	6,626	6,541	0,084



PRUEBAS DE ACCESO JUNIO 2021 MEDIA DE ASIGNAT POR CENTRO

IES PUNTAGORDA

ASIGNATURA	Nº Exámenes	Centro	General	Diferencia
HISTORIA DE ESPAÑA	9	6,444	6,649	-0,204
INGLÉS	9	6,672	6,304	0,368
LENGUA CASTELLANA Y LITERATURA II	9	8,289	7,606	0,683
MATEMÁTICAS APLICADAS A LAS CIENCIAS	4	5,375	5,600	-0,225
MATEMÁTICAS II	5	7,850	6,564	1,286

Específicas

BIOLOGÍA	1	8,500	7,519	0,981
DIBUJO TÉCNICO II	2	8,500	7,035	1,465
DISEÑO	3	7,833	7,075	0,758
ECONOMÍA DE LA EMPRESA	1	1,490	6,076	-4,586
FÍSICA	2	5,950	5,947	0,003
GEOGRAFÍA	1	5,950	6,320	-0,370
QUÍMICA	2	7,950	6,541	1,409



IES RAFAEL AROZARENA

ASIGNATURA	Nº Exámenes	Centro	General	Diferencia
FRANCÉS	5	4,186	4,804	-0,618
HISTORIA DE ESPAÑA	68	6,413	6,649	-0,236
INGLÉS	63	6,754	6,304	0,449
LATÍN II	18	7,348	6,500	0,847
LENGUA CASTELLANA Y LITERATURA II	68	7,831	7,606	0,225
MATEMÁTICAS APLICADAS A LAS CIENCIAS	24	6,190	5,600	0,589
MATEMÁTICAS II	26	7,635	6,564	1,071

Específicas

BIOLOGÍA	16	7,378	7,519	-0,140
DIBUJO TÉCNICO II	6	6,142	7,035	-0,894
ECONOMÍA DE LA EMPRESA	21	6,971	6,076	0,895
FÍSICA	7	3,929	5,947	-2,018
FRANCÉS	3	5,817	6,860	-1,043
GEOGRAFÍA	20	6,783	6,320	0,463
GRIEGO II	8	8,938	8,004	0,933
HISTORIA DE LA FILOSOFÍA	6	6,458	6,622	-0,164
QUÍMICA	16	6,074	6,541	-0,467



PRUEBAS DE ACCESO JUNIO 2021 MEDIA DE ASIGNAT POR CENTRO

IES REALEJOS

ASIGNATURA	Nº Exámenes	Centro	General	Diferencia
HISTORIA DE ESPAÑA	90	6,791	6,649	0,142
INGLÉS	90	6,582	6,304	0,277
LATÍN II	15	6,165	6,500	-0,335
LENGUA CASTELLANA Y LITERATURA II	90	7,433	7,606	-0,173
MATEMÁTICAS APLICADAS A LAS CIENCIAS	34	4,840	5,600	-0,761
MATEMÁTICAS II	41	7,591	6,564	1,028

Específicas

BIOLOGÍA	24	7,738	7,519	0,219
DIBUJO TÉCNICO II	10	5,843	7,035	-1,192
DISEÑO	1	7,000	7,075	-0,075
ECONOMÍA DE LA EMPRESA	26	6,006	6,076	-0,070
FÍSICA	16	5,656	5,947	-0,291
GEOGRAFÍA	25	5,842	6,320	-0,478
GEOLOGÍA	1	4,860	4,422	0,438
HISTORIA DE LA FILOSOFÍA	10	7,525	6,622	0,903
HISTORIA DEL ARTE	13	7,465	6,097	1,368
QUÍMICA	29	7,229	6,541	0,687

**PRUEBAS DE ACCESO JUNIO 2021 MEDIA DE ASIGNAT POR CENTRO****IES SABINO BERTHELOT**

ASIGNATURA	Nº Exámenes	Centro	General	Diferencia
HISTORIA DE ESPAÑA	26	6,527	6,649	-0,122
INGLÉS	26	6,105	6,304	-0,200
LATÍN II	3	6,643	6,500	0,143
LENGUA CASTELLANA Y LITERATURA II	26	7,999	7,606	0,393
MATEMÁTICAS APLICADAS A LAS CIENCIAS	4	3,375	5,600	-2,225
MATEMÁTICAS II	19	6,494	6,564	-0,070

Específicas

BIOLOGÍA	13	7,273	7,519	-0,245
DIBUJO TÉCNICO II	3	7,313	7,035	0,278
ECONOMÍA DE LA EMPRESA	5	6,316	6,076	0,240
FÍSICA	5	6,110	5,947	0,163
GEOGRAFÍA	2	7,300	6,320	0,980
GRIEGO II	3	7,267	8,004	-0,738
HISTORIA DE LA FILOSOFÍA	7	5,016	6,622	-1,607
QUÍMICA	15	6,211	6,541	-0,330



PRUEBAS DE ACCESO JUNIO 2021 MEDIA DE ASIGNAT POR CENTRO

IES SAN ANDRÉS

ASIGNATURA	Nº Exámenes	Centro	General	Diferencia
------------	-------------	--------	---------	------------

HISTORIA DE ESPAÑA	17	4,838	6,649	-1,811
INGLÉS	17	5,335	6,304	-0,969
LENGUA CASTELLANA Y LITERATURA II	17	7,121	7,606	-0,485
MATEMÁTICAS APLICADAS A LAS CIENCIAS	5	4,750	5,600	-0,850
MATEMÁTICAS II	12	5,458	6,564	-1,105

Específicas

BIOLOGÍA	5	7,902	7,519	0,383
ECONOMÍA DE LA EMPRESA	4	4,385	6,076	-1,691
FÍSICA	6	4,233	5,947	-1,713
GEOGRAFÍA	4	5,750	6,320	-0,570
HISTORIA DE LA FILOSOFÍA	1	5,500	6,622	-1,122
QUÍMICA	8	4,425	6,541	-2,116

**PRUEBAS DE ACCESO JUNIO 2021 MEDIA DE ASIGNAT POR CENTRO****IES SAN BENITO**

ASIGNATURA	Nº Exámenes	Centro	General	Diferencia
FRANCÉS	4	6,175	4,804	1,371
HISTORIA DE ESPAÑA	44	6,565	6,649	-0,083
INGLÉS	40	5,656	6,304	-0,649
LATÍN II	2	8,660	6,500	2,160
LENGUA CASTELLANA Y LITERATURA II	44	7,717	7,606	0,111
MATEMÁTICAS APLICADAS A LAS CIENCIAS	16	4,805	5,600	-0,795
MATEMÁTICAS II	26	4,981	6,564	-1,583

Específicas

BIOLOGÍA	17	7,454	7,519	-0,064
DIBUJO TÉCNICO II	7	8,407	7,035	1,372
DISEÑO	1	7,500	7,075	0,425
ECONOMÍA DE LA EMPRESA	10	6,878	6,076	0,802
FÍSICA	7	5,947	5,947	0,000
FRANCÉS	2	7,000	6,860	0,140
GEOGRAFÍA	6	6,825	6,320	0,505
HISTORIA DE LA FILOSOFÍA	11	7,855	6,622	1,232
INGLÉS	1	7,800	6,361	1,439
MATEMÁTICAS APLICADAS A LAS CIENCIAS	1	5,500	6,411	-0,911
MATEMÁTICAS II	1	9,000	6,257	2,743
QUÍMICA	17	4,949	6,541	-1,592



IES SAN JUAN DE LA RAMBLA

ASIGNATURA	Nº Exámenes	Centro	General	Diferencia
HISTORIA DE ESPAÑA	16	7,094	6,649	0,445
INGLÉS	16	6,061	6,304	-0,243
LATÍN II	5	6,660	6,500	0,160
LENGUA CASTELLANA Y LITERATURA II	16	7,275	7,606	-0,331
MATEMÁTICAS APLICADAS A LAS CIENCIAS	5	6,550	5,600	0,950
MATEMÁTICAS II	6	4,875	6,564	-1,689

Específicas

BIOLOGÍA	6	6,513	7,519	-1,005
ECONOMÍA DE LA EMPRESA	5	7,206	6,076	1,130
FÍSICA	2	6,650	5,947	0,703
GEOGRAFÍA	4	6,688	6,320	0,368
HISTORIA DE LA FILOSOFÍA	1	3,750	6,622	-2,872
HISTORIA DEL ARTE	1	7,050	6,097	0,953
QUÍMICA	8	4,035	6,541	-2,506



PRUEBAS DE ACCESO JUNIO 2021 MEDIA DE ASIGNAT POR CENTRO

IES SAN MARCOS

ASIGNATURA	Nº Exámenes	Centro	General	Diferencia
HISTORIA DE ESPAÑA	24	6,629	6,649	-0,020
INGLÉS	24	4,642	6,304	-1,663
LATÍN II	4	6,578	6,500	0,077
LENGUA CASTELLANA Y LITERATURA II	24	7,805	7,606	0,199
MATEMÁTICAS APLICADAS A LAS CIENCIAS	8	4,554	5,600	-1,047
MATEMÁTICAS II	12	5,458	6,564	-1,105

Específicas

BIOLOGÍA	13	7,978	7,519	0,459
ECONOMÍA DE LA EMPRESA	3	1,953	6,076	-4,122
GEOGRAFÍA	3	6,517	6,320	0,197
GRIEGO II	3	8,433	8,004	0,429
HISTORIA DE LA FILOSOFÍA	2	5,000	6,622	-1,622
QUÍMICA	13	5,916	6,541	-0,625



IES SAN MATÍAS

ASIGNATURA	Nº Exámenes	Centro	General	Diferencia
HISTORIA DE ESPAÑA	22	4,955	6,649	-1,694
INGLÉS	22	4,615	6,304	-1,689
LATÍN II	3	3,733	6,500	-2,767
LENGUA CASTELLANA Y LITERATURA II	22	7,387	7,606	-0,219
MATEMÁTICAS APLICADAS A LAS CIENCIAS	12	5,000	5,600	-0,600
MATEMÁTICAS II	7	5,179	6,564	-1,385

Específicas

BIOLOGÍA	7	6,469	7,519	-1,050
ECONOMÍA DE LA EMPRESA	10	2,771	6,076	-3,305
FÍSICA	2	7,800	5,947	1,853
GEOGRAFÍA	6	5,667	6,320	-0,653
HISTORIA DE LA FILOSOFÍA	1	3,750	6,622	-2,872
HISTORIA DEL ARTE	3	5,050	6,097	-1,047
MATEMÁTICAS II	1	8,250	6,257	1,993
QUÍMICA	8	5,808	6,541	-0,734



PRUEBAS DE ACCESO JUNIO 2021 MEDIA DE ASIGNAT POR CENTRO

IES SAN MIGUEL

ASIGNATURA	Nº Exámenes	Centro	General	Diferencia
------------	-------------	--------	---------	------------

HISTORIA DE ESPAÑA	25	7,349	6,649	0,700
INGLÉS	25	7,262	6,304	0,958
LATÍN II	8	7,806	6,500	1,306
LENGUA CASTELLANA Y LITERATURA II	25	7,776	7,606	0,170
MATEMÁTICAS APLICADAS A LAS CIENCIAS	5	6,750	5,600	1,150
MATEMÁTICAS II	12	6,375	6,564	-0,189

Específicas

BIOLOGÍA	8	8,326	7,519	0,808
DIBUJO TÉCNICO II	3	6,343	7,035	-0,692
ECONOMÍA DE LA EMPRESA	5	6,228	6,076	0,152
FÍSICA	2	6,175	5,947	0,228
FRANCÉS	4	4,163	6,860	-2,697
GEOGRAFÍA	2	5,400	6,320	-0,920
HISTORIA DE LA FILOSOFÍA	5	7,480	6,622	0,858
HISTORIA DEL ARTE	8	7,538	6,097	1,440
QUÍMICA	9	7,283	6,541	0,742

**IES SAN SEBASTIÁN DE LA GOMERA**

ASIGNATURA	Nº Exámenes	Centro	General	Diferencia
HISTORIA DE ESPAÑA	82	5,993	6,649	-0,656
INGLÉS	82	6,394	6,304	0,089
LATÍN II	17	7,218	6,500	0,718
LENGUA CASTELLANA Y LITERATURA II	82	7,129	7,606	-0,477
MATEMÁTICAS APLICADAS A LAS CIENCIAS	27	4,704	5,600	-0,897
MATEMÁTICAS II	37	7,568	6,564	1,004

Específicas

ALEMÁN	1	8,500	8,747	-0,247
BIOLOGÍA	25	8,810	7,519	1,291
CULTURA AUDIOVISUAL II	1	6,600	7,634	-1,034
DIBUJO TÉCNICO II	9	7,406	7,035	0,370
DISEÑO	1	5,000	7,075	-2,075
ECONOMÍA DE LA EMPRESA	23	5,529	6,076	-0,547
FÍSICA	9	3,517	5,947	-2,430
FRANCÉS	1	9,000	6,860	2,140
GEOGRAFÍA	19	5,516	6,320	-0,804
GRIEGO II	3	7,733	8,004	-0,271
HISTORIA DE LA FILOSOFÍA	19	5,424	6,622	-1,199
HISTORIA DEL ARTE	11	4,768	6,097	-1,329
INGLÉS	1	4,450	6,361	-1,911
QUÍMICA	26	7,229	6,541	0,688

**PRUEBAS DE ACCESO JUNIO 2021 MEDIA DE ASIGNAT POR CENTRO****IES SANTA ANA**

ASIGNATURA	Nº Exámenes	Centro	General	Diferencia
HISTORIA DE ESPAÑA	69	6,139	6,649	-0,509
INGLÉS	69	6,117	6,304	-0,187
LATÍN II	12	6,578	6,500	0,078
LENGUA CASTELLANA Y LITERATURA II	69	7,521	7,606	-0,085
MATEMÁTICAS APLICADAS A LAS CIENCIAS	25	5,070	5,600	-0,530
MATEMÁTICAS II	32	8,234	6,564	1,671

Específicas

BIOLOGÍA	23	8,614	7,519	1,096
CULTURA AUDIOVISUAL II	1	9,500	7,634	1,866
DIBUJO TÉCNICO II	7	7,921	7,035	0,886
ECONOMÍA DE LA EMPRESA	15	6,962	6,076	0,886
FÍSICA	10	4,770	5,947	-1,177
GEOGRAFÍA	9	5,917	6,320	-0,403
GRIEGO II	4	6,100	8,004	-1,904
HISTORIA DE LA FILOSOFÍA	15	5,809	6,622	-0,814
HISTORIA DEL ARTE	5	5,080	6,097	-1,017
MATEMÁTICAS APLICADAS A LAS CIENCIAS	1	5,250	6,411	-1,161
QUÍMICA	28	6,885	6,541	0,344

**PRUEBAS DE ACCESO JUNIO 2021 MEDIA DE ASIGNAT POR CENTRO****IES SANTA ÚRSULA**

ASIGNATURA	Nº Exámenes	Centro	General	Diferencia
HISTORIA DE ESPAÑA	45	6,293	6,649	-0,355
INGLÉS	45	6,298	6,304	-0,006
LATÍN II	8	7,486	6,500	0,986
LENGUA CASTELLANA Y LITERATURA II	45	7,698	7,606	0,092
MATEMÁTICAS APLICADAS A LAS CIENCIAS	11	6,614	5,600	1,013
MATEMÁTICAS II	26	6,683	6,564	0,119

Específicas

ALEMÁN	1	7,600	8,747	-1,147
BIOLOGÍA	20	7,620	7,519	0,101
CULTURA AUDIOVISUAL II	1	9,250	7,634	1,616
DIBUJO TÉCNICO II	2	8,050	7,035	1,015
ECONOMÍA DE LA EMPRESA	12	6,275	6,076	0,199
FÍSICA	3	5,567	5,947	-0,380
GEOGRAFÍA	4	5,575	6,320	-0,745
GRIEGO II	7	8,250	8,004	0,246
HISTORIA DE LA FILOSOFÍA	8	6,500	6,622	-0,122
QUÍMICA	21	5,648	6,541	-0,893



IES TACORONTE - ÓSCAR DOMÍNGUEZ

ASIGNATURA	Nº Exámenes	Centro	General	Diferencia
HISTORIA DE ESPAÑA	64	7,231	6,649	0,582
INGLÉS	64	6,227	6,304	-0,078
LATÍN II	7	6,979	6,500	0,478
LENGUA CASTELLANA Y LITERATURA II	64	7,658	7,606	0,052
MATEMÁTICAS APLICADAS A LAS CIENCIAS	20	6,540	5,600	0,940
MATEMÁTICAS II	36	7,444	6,564	0,881

Específicas

BIOLOGÍA	21	7,020	7,519	-0,499
DIBUJO TÉCNICO II	14	8,604	7,035	1,568
DISEÑO	1	7,250	7,075	0,175
ECONOMÍA DE LA EMPRESA	11	7,162	6,076	1,086
FÍSICA	13	6,892	5,947	0,946
FRANCÉS	3	5,533	6,860	-1,326
GEOGRAFÍA	15	5,523	6,320	-0,796
GEOLOGÍA	1	5,750	4,422	1,328
HISTORIA DE LA FILOSOFÍA	19	6,921	6,622	0,299
HISTORIA DEL ARTE	3	5,367	6,097	-0,730
QUÍMICA	16	6,432	6,541	-0,109



PRUEBAS DE ACCESO JUNIO 2021 MEDIA DE ASIGNAT POR CENTRO

IES TAMAIMO

ASIGNATURA	Nº Exámenes	Centro	General	Diferencia
------------	-------------	--------	---------	------------

HISTORIA DE ESPAÑA	37	6,731	6,649	0,083
INGLÉS	37	5,541	6,304	-0,763
LATÍN II	2	5,100	6,500	-1,400
LENGUA CASTELLANA Y LITERATURA II	37	7,422	7,606	-0,183
MATEMÁTICAS APLICADAS A LAS CIENCIAS	18	4,042	5,600	-1,559
MATEMÁTICAS II	17	6,338	6,564	-0,225

Específicas

BIOLOGÍA	7	7,693	7,519	0,174
DIBUJO TÉCNICO II	7	6,661	7,035	-0,374
ECONOMÍA DE LA EMPRESA	14	6,226	6,076	0,151
FÍSICA	9	4,606	5,947	-1,341
FRANCÉS	1	8,800	6,860	1,940
GEOGRAFÍA	4	6,563	6,320	0,243
HISTORIA DE LA FILOSOFÍA	4	3,500	6,622	-3,122
HISTORIA DEL ARTE	2	7,850	6,097	1,753
MATEMÁTICAS II	1	8,750	6,257	2,493
QUÍMICA	7	6,730	6,541	0,189

PRUEBAS DE ACCESO JUNIO 2021 MEDIA DE ASIGNAT POR CENTRO

IES TEGUESTE

ASIGNATURA	Nº Exámenes	Centro	General	Diferencia
------------	-------------	--------	---------	------------

HISTORIA DE ESPAÑA	63	7,370	6,649	0,722
INGLÉS	63	6,937	6,304	0,632
LATÍN II	4	8,050	6,500	1,550
LENGUA CASTELLANA Y LITERATURA II	63	8,005	7,606	0,399
MATEMÁTICAS APLICADAS A LAS CIENCIAS	18	5,986	5,600	0,386
MATEMÁTICAS II	41	6,909	6,564	0,345

Específicas

BIOLOGÍA	30	7,772	7,519	0,254
CULTURA AUDIOVISUAL II	2	5,975	7,634	-1,659
DIBUJO TÉCNICO II	8	8,275	7,035	1,240
DISEÑO	2	7,000	7,075	-0,075
ECONOMÍA DE LA EMPRESA	18	5,194	6,076	-0,882
FÍSICA	11	5,773	5,947	-0,174
FUNDAMENTOS DEL ARTE II	1	10,000	6,238	3,763
GEOGRAFÍA	12	5,942	6,320	-0,378
GRIEGO II	4	8,063	8,004	0,058
HISTORIA DE LA FILOSOFÍA	9	6,431	6,622	-0,191
INGLÉS	1	6,200	6,361	-0,161
ITALIANO	1	9,950	8,765	1,185
MATEMÁTICAS II	1	8,000	6,257	1,743
QUÍMICA	25	7,653	6,541	1,112



IES TEOBALDO POWER

ASIGNATURA	Nº Exámenes	Centro	General	Diferencia
HISTORIA DE ESPAÑA	106	5,810	6,649	-0,839
INGLÉS	106	6,105	6,304	-0,200
LATÍN II	9	7,254	6,500	0,754
LENGUA CASTELLANA Y LITERATURA II	106	7,225	7,606	-0,381
MATEMÁTICAS APLICADAS A LAS CIENCIAS	26	5,673	5,600	0,073
MATEMÁTICAS II	71	5,564	6,564	-1,000

Específicas

ARTES ESCÉNICAS	2	3,280	6,155	-2,875
BIOLOGÍA	45	7,028	7,519	-0,491
CULTURA AUDIOVISUAL II	3	7,300	7,634	-0,334
DIBUJO TÉCNICO II	10	8,873	7,035	1,838
ECONOMÍA DE LA EMPRESA	27	4,292	6,076	-1,784
FÍSICA	16	5,672	5,947	-0,275
FRANCÉS	4	3,463	6,860	-3,397
GEOGRAFÍA	14	4,900	6,320	-1,420
GEOLOGÍA	2	4,015	4,422	-0,407
GRIEGO II	2	9,525	8,004	1,521
HISTORIA DE LA FILOSOFÍA	8	6,375	6,622	-0,247
HISTORIA DEL ARTE	7	4,929	6,097	-1,168
MATEMÁTICAS APLICADAS A LAS CIENCIAS	1	10,000	6,411	3,589
QUÍMICA	51	6,099	6,541	-0,443

PRUEBAS DE ACCESO JUNIO 2021 MEDIA DE ASIGNAT POR CENTRO

IES TOMÁS DE IRIARTE

ASIGNATURA	Nº Exámenes	Centro	General	Diferencia
FRANCÉS	3	1,900	4,804	-2,904
HISTORIA DE ESPAÑA	21	3,851	6,649	-2,797
INGLÉS	18	6,168	6,304	-0,136
LATÍN II	3	5,050	6,500	-1,450
LENGUA CASTELLANA Y LITERATURA II	21	7,127	7,606	-0,479
MATEMÁTICAS APLICADAS A LAS CIENCIAS	7	3,644	5,600	-1,956
MATEMÁTICAS II	11	5,546	6,564	-1,017

Específicas

BIOLOGÍA	4	6,415	7,519	-1,104
DIBUJO TÉCNICO II	4	4,033	7,035	-3,003
ECONOMÍA DE LA EMPRESA	3	4,917	6,076	-1,159
FÍSICA	3	1,567	5,947	-4,380
FRANCÉS	1	2,650	6,860	-4,210
GEOGRAFÍA	8	3,204	6,320	-3,116
GRIEGO II	1	9,500	8,004	1,496
HISTORIA DE LA FILOSOFÍA	3	4,000	6,622	-2,622
QUÍMICA	5	4,030	6,541	-2,511



PRUEBAS DE ACCESO JUNIO 2021 MEDIA DE ASIGNAT POR CENTRO

IES VALLE GUERRA

ASIGNATURA	Nº Exámenes	Centro	General	Diferencia
HISTORIA DE ESPAÑA	25	6,050	6,649	-0,599
INGLÉS	25	5,778	6,304	-0,526
LENGUA CASTELLANA Y LITERATURA II	25	7,846	7,606	0,240
MATEMÁTICAS APLICADAS A LAS CIENCIAS	5	7,550	5,600	1,950
MATEMÁTICAS II	20	6,763	6,564	0,199

Específicas

BIOLOGÍA	13	7,665	7,519	0,146
CULTURA AUDIOVISUAL II	1	5,850	7,634	-1,784
DIBUJO TÉCNICO II	1	5,350	7,035	-1,685
ECONOMÍA DE LA EMPRESA	5	7,788	6,076	1,712
FÍSICA	2	3,975	5,947	-1,972
GEOGRAFÍA	3	5,800	6,320	-0,520
HISTORIA DE LA FILOSOFÍA	3	6,833	6,622	0,211
HISTORIA DEL ARTE	1	3,900	6,097	-2,197
QUÍMICA	15	7,112	6,541	0,571

PRUEBAS DE ACCESO JUNIO 2021 MEDIA DE ASIGNAT POR CENTRO

IES VIERA Y CLAVIJO

ASIGNATURA	Nº Exámenes	Centro	General	Diferencia
FRANCÉS	9	8,622	4,804	3,818
HISTORIA DE ESPAÑA	184	7,495	6,649	0,846
INGLÉS	175	6,992	6,304	0,688
LATÍN II	18	7,844	6,500	1,343
LENGUA CASTELLANA Y LITERATURA II	184	8,368	7,606	0,762
MATEMÁTICAS APLICADAS A LAS CIENCIAS	54	5,608	5,600	0,008
MATEMÁTICAS II	112	7,507	6,564	0,943

Específicas

ALEMÁN	1	6,000	8,747	-2,747
BIOLOGÍA	68	8,131	7,519	0,612
CULTURA AUDIOVISUAL II	2	7,000	7,634	-0,634
DIBUJO TÉCNICO II	40	7,313	7,035	0,277
DISEÑO	5	7,500	7,075	0,425
ECONOMÍA DE LA EMPRESA	33	5,854	6,076	-0,222
FÍSICA	40	6,369	5,947	0,422
FRANCÉS	2	8,850	6,860	1,990
GEOGRAFÍA	29	5,873	6,320	-0,447
GRIEGO II	4	9,075	8,004	1,071
HISTORIA DE LA FILOSOFÍA	27	6,769	6,622	0,146
HISTORIA DEL ARTE	11	7,336	6,097	1,239
MATEMÁTICAS APLICADAS A LAS CIENCIAS	1	6,000	6,411	-0,411
MATEMÁTICAS II	2	5,250	6,257	-1,007
QUÍMICA	76	6,961	6,541	0,420



IES VILLA DE MAZO

ASIGNATURA	Nº Exámenes	Centro	General	Diferencia
HISTORIA DE ESPAÑA	24	7,583	6,649	0,935
INGLÉS	24	5,539	6,304	-0,766
LATÍN II	4	6,023	6,500	-0,478
LENGUA CASTELLANA Y LITERATURA II	24	8,254	7,606	0,648
MATEMÁTICAS APLICADAS A LAS CIENCIAS	10	4,875	5,600	-0,725
MATEMÁTICAS II	10	6,300	6,564	-0,264

Específicas

BIOLOGÍA	8	7,331	7,519	-0,187
DIBUJO TÉCNICO II	2	9,900	7,035	2,865
ECONOMÍA DE LA EMPRESA	9	5,639	6,076	-0,437
FÍSICA	2	5,225	5,947	-0,722
GEOGRAFÍA	5	7,420	6,320	1,100
GRIEGO II	2	7,170	8,004	-0,834
HISTORIA DE LA FILOSOFÍA	5	8,400	6,622	1,778
QUÍMICA	5	8,460	6,541	1,919



IES VILLALBA HERVÁS

ASIGNATURA	Nº Exámenes	Centro	General	Diferencia
HISTORIA DE ESPAÑA	129	6,530	6,649	-0,119
INGLÉS	129	6,599	6,304	0,295
LATÍN II	6	4,877	6,500	-1,624
LENGUA CASTELLANA Y LITERATURA II	129	7,544	7,606	-0,062
MATEMÁTICAS APLICADAS A LAS CIENCIAS	43	5,878	5,600	0,278
MATEMÁTICAS II	80	6,525	6,564	-0,038

Específicas

BIOLOGÍA	38	8,256	7,519	0,737
CULTURA AUDIOVISUAL II	6	7,875	7,634	0,241
DIBUJO TÉCNICO II	29	6,457	7,035	-0,578
DISEÑO	3	7,000	7,075	-0,075
ECONOMÍA DE LA EMPRESA	25	4,991	6,076	-1,085
FÍSICA	28	5,552	5,947	-0,395
FRANCÉS	4	4,213	6,860	-2,647
GEOGRAFÍA	17	5,825	6,320	-0,494
GEOLOGÍA	4	5,288	4,422	0,866
HISTORIA DE LA FILOSOFÍA	19	6,829	6,622	0,207
ITALIANO	1	9,800	8,765	1,035
MATEMÁTICAS II	2	8,875	6,257	2,618
QUÍMICA	33	5,895	6,541	-0,646



IES VIRGEN DE CANDELARIA

ASIGNATURA	Nº Exámenes	Centro	General	Diferencia
Específicas				
BIOLOGÍA	2	7,720	7,519	0,201
DIBUJO TÉCNICO II	1	10,000	7,035	2,965
ECONOMÍA DE LA EMPRESA	4	7,490	6,076	1,414
FÍSICA	1	8,200	5,947	2,253
GEOGRAFÍA	2	7,075	6,320	0,755
GEOLOGÍA	1	4,550	4,422	0,128
HISTORIA DE LA FILOSOFÍA	1	9,600	6,622	2,978
HISTORIA DEL ARTE	1	7,250	6,097	1,153
MATEMÁTICAS APLICADAS A LAS CIENCIAS	1	4,500	6,411	-1,911
QUÍMICA	1	8,600	6,541	2,059



IES VIRGEN DE LAS NIEVES

ASIGNATURA	Nº Exámenes	Centro	General	Diferencia
HISTORIA DE ESPAÑA	1	9,250	6,649	2,601
INGLÉS	1	8,050	6,304	1,746
LENGUA CASTELLANA Y LITERATURA II	1	7,100	7,606	-0,506
MATEMÁTICAS APLICADAS A LAS CIENCIAS	1	8,880	5,600	3,280

Específicas

BIOLOGÍA	15	6,531	7,519	-0,988
ECONOMÍA DE LA EMPRESA	4	6,350	6,076	0,274
GEOGRAFÍA	2	6,250	6,320	-0,070
HISTORIA DE LA FILOSOFÍA	1	2,250	6,622	-4,372
QUÍMICA	13	6,992	6,541	0,450



IFPA TACORONTE

ASIGNATURA	Nº Exámenes	Centro	General	Diferencia
Específicas				
BIOLOGÍA	1	6,050	7,519	-1,469
QUÍMICA	1	7,700	6,541	1,159

**PRUEBAS DE ACCESO JUNIO 2021 MEDIA DE CENTROS POR ASIGNAT****ALEMÁN****Específica**

CENTRO	Nº Exámenes	Centro	General	Diferencia
COLEGIO HISPANO INGLÉS	1	9,700	8,747	0,953
COLEGIO CASA AZUL	1	9,100	8,747	0,353
COLEGIO COSTA ADEJE	4	7,000	8,747	-1,747
COLEGIO DOMINICAS	2	10,000	8,747	1,253
COLEGIO HISPANO BRITÁNICO	1	7,100	8,747	-1,647
CPDEM ALEMÁN	12	9,604	8,747	0,857
IES ADEJE	2	10,000	8,747	1,253
IES ANAGA	1	8,750	8,747	0,003
IES CANARIAS CABRERA PINTO	1	9,750	8,747	1,003
IES EL CHAPATAL	1	9,500	8,747	0,753
IES EL MÉDANO	2	9,125	8,747	0,378
IES EUSEBIO BARRETO LORENZO	4	8,220	8,747	-0,527
IES GRANADILLA DE ABONA	3	6,833	8,747	-1,914
IES LOS CRISTIANOS	1	10,000	8,747	1,253
IES LUCAS MARTÍN ESPINO	2	6,975	8,747	-1,772
IES LUIS COBIELLA CUEVAS	1	9,750	8,747	1,003
IES LUIS DIEGO CUSCOY	1	8,500	8,747	-0,247
IES MENCEY BENCOMO	1	9,950	8,747	1,203
IES PUERTO DE LA CRUZ - TELESFORO BRAV	1	10,000	8,747	1,253
IES PUNTA LARGA	1	9,350	8,747	0,603
IES SAN SEBASTIÁN DE LA GOMERA	1	8,500	8,747	-0,247
IES SANTA ÚRSULA	1	7,600	8,747	-1,147
IES VIERA Y CLAVIJO	1	6,000	8,747	-2,747



ARTES ESCÉNICAS

Específica

CENTRO	Nº Exámenes	Centro	General	Diferencia
ESCUELA DE ARTE MANOLO BLAHNIK	1	5,510	6,155	-0,645
IES LA LABORAL DE LA LAGUNA	18	6,733	6,155	0,578
IES LAS GALLETAS	1	5,550	6,155	-0,605
IES LOS CRISTIANOS	8	4,550	6,155	-1,605
IES MARÍA PÉREZ TRUJILLO	8	7,170	6,155	1,015
IES OFRA	2	6,810	6,155	0,655
IES TEOBALDO POWER	2	3,280	6,155	-2,875

**BIOLOGÍA****Específica**

CENTRO	Nº Exámenes	Centro	General	Diferencia
CEAD SANTA CRUZ DE TENERIFE MERCEDES	7	5,809	7,519	-1,710
CENTRO SUPERIOR DE FORMACIÓN EUROPE	31	6,731	7,519	-0,788
CIFP CÉSAR MANRIQUE	2	6,310	7,519	-1,209
CIFP La Laguna	1	6,950	7,519	-0,569
CIFP LAS INDIAS	3	6,413	7,519	-1,105
COLEGIO HISPANO INGLÉS	25	8,595	7,519	1,077
COLEGIO CASA AZUL	14	8,512	7,519	0,994
COLEGIO CISNEROS ALTER	22	8,400	7,519	0,882
COLEGIO COSTA ADEJE	17	7,106	7,519	-0,412
COLEGIO DECROLY	8	7,759	7,519	0,240
COLEGIO DOMINICAS	17	7,959	7,519	0,440
COLEGIO ESCUELAS PÍAS	6	7,907	7,519	0,388
COLEGIO HISPANO BRITÁNICO	28	8,670	7,519	1,151
COLEGIO HOGAR ESCUELA MARÍA AUXILIA	5	7,998	7,519	0,479
COLEGIO JULES VERNE	4	7,960	7,519	0,441
COLEGIO LA SALLE SAN ILDEFONSO	46	7,888	7,519	0,369
COLEGIO LUTHER KING LA LAGUNA	34	7,628	7,519	0,109
COLEGIO LUTHER KING SUR	24	8,277	7,519	0,759
COLEGIO NURYANA	32	8,050	7,519	0,531
COLEGIO PUREZA DE MARÍA LOS REALEJOS	17	7,994	7,519	0,476
COLEGIO PUREZA DE MARÍA SANTA CRUZ D	27	8,266	7,519	0,747
COLEGIO SAN JUAN BOSCO	10	4,098	7,519	-3,421
COLEGIO VIRGEN DEL MAR	12	7,673	7,519	0,155
CPDEM ALEMÁN	2	8,020	7,519	0,501
CPFP ABAD SERRADOR	19	7,108	7,519	-0,411
CPFP ELENA ROMEU S.L.	16	7,446	7,519	-0,073
CPFP ESCUELA HOTEL SANTA CRUZ	1	8,600	7,519	1,081
CPFP GRUPO DENTAZUL, S.L.	10	8,248	7,519	0,729
ESCUELA DE ARTE FERNANDO ESTÉVEZ	2	3,750	7,519	-3,769
IES ADEJE	37	7,334	7,519	-0,185
IES AGUSTÍN DE BETANCOURT	10	7,083	7,519	-0,436
IES ALCALÁ	8	8,463	7,519	0,944
IES ALCALDE BERNABÉ RODRÍGUEZ	19	7,087	7,519	-0,431
IES ALONSO PÉREZ DÍAZ	18	8,039	7,519	0,521
IES ANAGA	12	8,143	7,519	0,624
IES ANDRÉS BELLO	19	7,323	7,519	-0,195
IES ANTONIO GONZÁLEZ GONZÁLEZ	10	7,612	7,519	0,093
IES ARICO	9	7,772	7,519	0,254
IES BENITO PÉREZ ARMAS	9	5,478	7,519	-2,041
IES CANARIAS	4	3,688	7,519	-3,831

PRUEBAS DE ACCESO JUNIO 2021 MEDIA DE CENTROS POR ASIGNAT

BIOLOGÍA

IES CANARIAS CABRERA PINTO	56	8,080	7,519	0,562
IES CÁNDIDO MARANTE EXPÓSITO	11	7,995	7,519	0,477
IES CRUZ SANTA	12	6,936	7,519	-0,583
IES DAUTE - LOS SILOS	11	7,373	7,519	-0,146
IES DOMINGO PÉREZ MINIK	2	6,350	7,519	-1,169
IES EL CHAPATAL	21	6,692	7,519	-0,827
IES EL MÉDANO	12	5,615	7,519	-1,904
IES EL PASO	3	6,463	7,519	-1,055
IES EL SOBRADILLO	4	8,190	7,519	0,671
IES EUSEBIO BARRETO LORENZO	37	6,882	7,519	-0,637
IES GAROÉ	11	6,845	7,519	-0,673
IES GENETO	4	6,978	7,519	-0,541
IES GRANADILLA DE ABONA	14	7,622	7,519	0,104
IES GÜÍMAR	17	7,525	7,519	0,007
IES ICHASAGUA	17	6,038	7,519	-1,480
IES JOSÉ MARÍA PÉREZ PULIDO	15	7,849	7,519	0,330
IES LA GUANCHA	25	7,113	7,519	-0,405
IES LA LABORAL DE LA LAGUNA	23	6,666	7,519	-0,853
IES LA MATANZA	10	7,371	7,519	-0,148
IES LA OROTAVA - MANUEL GONZÁLEZ PÉR	31	7,144	7,519	-0,374
IES LA VICTORIA - ALFONSO FERNÁNDEZ GA	9	8,061	7,519	0,543
IES LAS BREÑAS	13	8,455	7,519	0,936
IES LAS GALLETAS	28	6,294	7,519	-1,225
IES LAS VEREDILLAS	24	7,478	7,519	-0,041
IES LOS CARDONES	16	7,085	7,519	-0,434
IES LOS CRISTIANOS	30	7,055	7,519	-0,463
IES LOS GLADIOLOS	31	7,386	7,519	-0,132
IES LUCAS MARTÍN ESPINO	22	7,827	7,519	0,308
IES LUIS COBIELLA CUEVAS	35	7,808	7,519	0,289
IES LUIS DIEGO CUSCOY	15	7,896	7,519	0,377
IES MAGALLANES	19	7,626	7,519	0,107
IES MANUEL MARTÍN GONZÁLEZ	8	7,013	7,519	-0,506
IES MARÍA ROSA ALONSO	3	7,403	7,519	-0,115
IES MARINA CEBRIÁN	3	8,033	7,519	0,515
IES MENCEY ACAYMO	17	8,020	7,519	0,501
IES MENCEY BENCOMO	23	7,316	7,519	-0,202
IES OFRA	3	5,590	7,519	-1,929
IES PADRE ANCHIETA	3	7,090	7,519	-0,429
IES PROFESOR MARTÍN MIRANDA	15	7,450	7,519	-0,069
IES PUERTO DE LA CRUZ - TELESFORO BRAV	7	6,204	7,519	-1,314
IES PUNTA LARGA	14	6,375	7,519	-1,144
IES PUNTAGORDA	1	8,500	7,519	0,981
IES RAFAEL AROZARENA	16	7,378	7,519	-0,140



PRUEBAS DE ACCESO JUNIO 2021 MEDIA DE CENTROS POR ASIGNAT

BIOLOGÍA

IES REALEJOS	24	7,738	7,519	0,219
IES SABINO BERTHELOT	13	7,273	7,519	-0,245
IES SAN ANDRÉS	5	7,902	7,519	0,383
IES SAN BENITO	17	7,454	7,519	-0,064
IES SAN JUAN DE LA RAMBLA	6	6,513	7,519	-1,005
IES SAN MARCOS	13	7,978	7,519	0,459
IES SAN MATÍAS	7	6,469	7,519	-1,050
IES SAN MIGUEL	8	8,326	7,519	0,808
IES SAN SEBASTIÁN DE LA GOMERA	25	8,810	7,519	1,291
IES SANTA ANA	23	8,614	7,519	1,096
IES SANTA ÚRSULA	20	7,620	7,519	0,101
IES TACORONTE - ÓSCAR DOMÍNGUEZ	21	7,020	7,519	-0,499
IES TAMAIMO	7	7,693	7,519	0,174
IES TEGUESTE	30	7,772	7,519	0,254
IES TEOBALDO POWER	45	7,028	7,519	-0,491
IES TOMÁS DE IRIARTE	4	6,415	7,519	-1,104
IES VALLE GUERRA	13	7,665	7,519	0,146
IES VIERA Y CLAVIJO	68	8,131	7,519	0,612
IES VILLA DE MAZO	8	7,331	7,519	-0,187
IES VILLALBA HERVÁS	38	8,256	7,519	0,737
IES VIRGEN DE CANDELARIA	2	7,720	7,519	0,201
IES VIRGEN DE LAS NIEVES	15	6,531	7,519	-0,988
IFPA TACORONTE	1	6,050	7,519	-1,469

**CULTURA AUDIOVISUAL II****Específica**

CENTRO	Nº Exámenes	Centro	General	Diferencia
CEAD SANTA CRUZ DE TENERIFE MERCEDES	1	3,000	7,634	-4,634
CENTRO SUPERIOR DE FORMACIÓN EUROPE	1	8,000	7,634	0,366
CIFP CÉSAR MANRIQUE	1	8,750	7,634	1,116
COLEGIO HISPANO BRITÁNICO	1	4,900	7,634	-2,734
COLEGIO LA SALLE SAN ILDEFONSO	1	6,900	7,634	-0,734
COLEGIO LUTHER KING LA LAGUNA	4	7,563	7,634	-0,071
COLEGIO LUTHER KING SUR	2	8,250	7,634	0,616
COLEGIO NURYANA	9	8,039	7,634	0,405
COLEGIO PUREZA DE MARÍA LOS REALEJOS	1	9,250	7,634	1,616
COLEGIO PUREZA DE MARÍA SANTA CRUZ D	2	8,825	7,634	1,191
ESCUELA DE ARTE FERNANDO ESTÉVEZ	26	7,913	7,634	0,280
ESCUELA DE ARTE MANOLO BLAHNIK	13	7,496	7,634	-0,137
IES AGUSTÍN DE BETANCOURT	1	9,000	7,634	1,366
IES ALCALDE BERNABÉ RODRÍGUEZ	2	7,075	7,634	-0,559
IES ANDRÉS BELLO	2	6,850	7,634	-0,784
IES ANTONIO GONZÁLEZ GONZÁLEZ	2	6,325	7,634	-1,309
IES CANARIAS CABRERA PINTO	2	7,225	7,634	-0,409
IES DAUTE - LOS SILOS	1	6,500	7,634	-1,134
IES ICHASAGUA	2	9,750	7,634	2,116
IES LA GUANCHA	3	7,083	7,634	-0,550
IES LA LABORAL DE LA LAGUNA	26	7,237	7,634	-0,397
IES LA MATANZA	2	8,975	7,634	1,341
IES LA OROTAVA - MANUEL GONZÁLEZ PÉR	1	4,630	7,634	-3,004
IES LAS GALLETAS	1	7,000	7,634	-0,634
IES LAS VEREDILLAS	1	9,500	7,634	1,866
IES LOS CRISTIANOS	41	7,960	7,634	0,327
IES LUIS COBIELLA CUEVAS	3	7,400	7,634	-0,234
IES MAGALLANES	1	7,000	7,634	-0,634
IES MANUEL MARTÍN GONZÁLEZ	1	5,250	7,634	-2,384
IES MARÍA PÉREZ TRUJILLO	22	7,809	7,634	0,176
IES MARÍA ROSA ALONSO	1	6,400	7,634	-1,234
IES OFRA	9	7,233	7,634	-0,400
IES SAN SEBASTIÁN DE LA GOMERA	1	6,600	7,634	-1,034
IES SANTA ANA	1	9,500	7,634	1,866
IES SANTA ÚRSULA	1	9,250	7,634	1,616
IES TEGUESTE	2	5,975	7,634	-1,659
IES TEOBALDO POWER	3	7,300	7,634	-0,334
IES VALLE GUERRA	1	5,850	7,634	-1,784
IES VIERA Y CLAVIJO	2	7,000	7,634	-0,634
IES VILLALBA HERVÁS	6	7,875	7,634	0,241



Gabinete de Análisis y Planificación

Universidad de La Laguna

PRUEBAS DE ACCESO JUNIO 2021 MEDIA DE CENTROS POR ASIGNAT

CULTURA AUDIOVISUAL II

**DIBUJO TÉCNICO II****Específica**

CENTRO	Nº Exámenes	Centro	General	Diferencia
CIFP CÉSAR MANRIQUE	1	7,550	7,035	0,515
COLEGIO HISPANO INGLÉS	5	9,042	7,035	2,007
COLEGIO CASA AZUL	11	8,203	7,035	1,167
COLEGIO CISNEROS ALTER	21	6,832	7,035	-0,203
COLEGIO COSTA ADEJE	4	7,588	7,035	0,552
COLEGIO DOMINICAS	9	7,667	7,035	0,631
COLEGIO ESCUELAS PÍAS	5	8,230	7,035	1,195
COLEGIO HISPANO BRITÁNICO	11	7,135	7,035	0,099
COLEGIO JULES VERNE	4	9,213	7,035	2,177
COLEGIO LA SALLE SAN ILDEFONSO	26	7,394	7,035	0,359
COLEGIO LUTHER KING LA LAGUNA	17	6,497	7,035	-0,538
COLEGIO LUTHER KING SUR	14	9,436	7,035	2,400
COLEGIO NURYANA	7	9,400	7,035	2,365
COLEGIO PUREZA DE MARÍA LOS REALEJOS	5	9,100	7,035	2,065
COLEGIO PUREZA DE MARÍA SANTA CRUZ D	7	9,121	7,035	2,086
COLEGIO SAN JUAN BOSCO	14	5,503	7,035	-1,532
COLEGIO VIRGEN DEL MAR	7	7,793	7,035	0,758
ESCUELA DE ARTE FERNANDO ESTÉVEZ	2	4,200	7,035	-2,835
IES ADEJE	24	6,705	7,035	-0,331
IES AGUSTÍN DE BETANCOURT	1	7,000	7,035	-0,035
IES ALCALÁ	8	5,733	7,035	-1,303
IES ALCALDE BERNABÉ RODRÍGUEZ	8	5,529	7,035	-1,507
IES ALONSO PÉREZ DÍAZ	4	6,850	7,035	-0,185
IES ANAGA	6	6,080	7,035	-0,955
IES ANDRÉS BELLO	7	6,171	7,035	-0,864
IES ANTONIO GONZÁLEZ GONZÁLEZ	1	7,400	7,035	0,365
IES BENITO PÉREZ ARMAS	5	6,466	7,035	-0,569
IES CANARIAS CABRERA PINTO	30	6,706	7,035	-0,330
IES CÁNDIDO MARANTE EXPÓSITO	1	10,000	7,035	2,965
IES CRUZ SANTA	1	7,230	7,035	0,195
IES DOMINGO PÉREZ MINIK	1	0,200	7,035	-6,835
IES EL CHAPATAL	10	7,140	7,035	0,105
IES EL MÉDANO	3	6,260	7,035	-0,775
IES EL PASO	3	7,750	7,035	0,715
IES EUSEBIO BARRETO LORENZO	15	7,937	7,035	0,901
IES GAROÉ	4	4,925	7,035	-2,110
IES GENETO	3	4,083	7,035	-2,952
IES GRANADILLA DE ABONA	6	5,063	7,035	-1,972
IES GÜÍMAR	6	8,325	7,035	1,290
IES ICHASAGUA	12	9,003	7,035	1,967

DIBUJO TÉCNICO II

IES JOSÉ MARÍA PÉREZ PULIDO	4	5,938	7,035	-1,098
IES LA GUANCHA	6	7,438	7,035	0,403
IES LA LABORAL DE LA LAGUNA	8	8,094	7,035	1,058
IES LA MATANZA	4	7,413	7,035	0,377
IES LA VICTORIA - ALFONSO FERNÁNDEZ GA	9	6,522	7,035	-0,513
IES LAS BREÑAS	3	7,717	7,035	0,681
IES LAS GALLETAS	8	8,519	7,035	1,483
IES LAS VEREDILLAS	19	6,417	7,035	-0,618
IES LOS CARDONES	6	5,568	7,035	-1,467
IES LOS CRISTIANOS	18	5,289	7,035	-1,746
IES LUCAS MARTÍN ESPINO	9	6,832	7,035	-0,203
IES LUIS COBIELLA CUEVAS	4	6,163	7,035	-0,873
IES LUIS DIEGO CUSCOY	7	6,329	7,035	-0,707
IES MAGALLANES	2	5,550	7,035	-1,485
IES MANUEL MARTÍN GONZÁLEZ	7	4,751	7,035	-2,284
IES MARÍA PÉREZ TRUJILLO	1	7,900	7,035	0,865
IES MENCEY ACAYMO	7	6,950	7,035	-0,085
IES MENCEY BENCOMO	5	5,330	7,035	-1,705
IES OFRA	5	4,890	7,035	-2,145
IES PADRE ANCHIETA	2	3,150	7,035	-3,885
IES PROFESOR MARTÍN MIRANDA	4	5,613	7,035	-1,423
IES PUNTAGORDA	2	8,500	7,035	1,465
IES RAFAEL AROZARENA	6	6,142	7,035	-0,894
IES REALEJOS	10	5,843	7,035	-1,192
IES SABINO BERTHELOT	3	7,313	7,035	0,278
IES SAN BENITO	7	8,407	7,035	1,372
IES SAN MIGUEL	3	6,343	7,035	-0,692
IES SAN SEBASTIÁN DE LA GOMERA	9	7,406	7,035	0,370
IES SANTA ANA	7	7,921	7,035	0,886
IES SANTA ÚRSULA	2	8,050	7,035	1,015
IES TACORONTE - ÓSCAR DOMÍNGUEZ	14	8,604	7,035	1,568
IES TAMAIMO	7	6,661	7,035	-0,374
IES TEGUESTE	8	8,275	7,035	1,240
IES TEOBALDO POWER	10	8,873	7,035	1,838
IES TOMÁS DE IRIARTE	4	4,033	7,035	-3,003
IES VALLE GUERRA	1	5,350	7,035	-1,685
IES VIERA Y CLAVIJO	40	7,313	7,035	0,277
IES VILLA DE MAZO	2	9,900	7,035	2,865
IES VILLALBA HERVÁS	29	6,457	7,035	-0,578
IES VIRGEN DE CANDELARIA	1	10,000	7,035	2,965

**DISEÑO****Específica**

CENTRO	Nº Exámenes	Centro	General	Diferencia
CEAD SANTA CRUZ DE TENERIFE MERCEDES	1	3,500	7,075	-3,575
CIFP CÉSAR MANRIQUE	1	7,500	7,075	0,425
COLEGIO HISPANO INGLÉS	2	7,625	7,075	0,550
COLEGIO HISPANO BRITÁNICO	1	4,500	7,075	-2,575
COLEGIO NURYANA	5	7,550	7,075	0,475
COLEGIO PUREZA DE MARÍA SANTA CRUZ D	3	6,500	7,075	-0,575
ESCUELA DE ARTE FERNANDO ESTÉVEZ	26	8,260	7,075	1,184
ESCUELA DE ARTE MANOLO BLAHNIK	11	8,227	7,075	1,152
IES ADEJE	1	7,000	7,075	-0,075
IES ALCALÁ	1	5,500	7,075	-1,575
IES ALCALDE BERNABÉ RODRÍGUEZ	1	5,250	7,075	-1,825
IES ANAGA	1	5,250	7,075	-1,825
IES ANDRÉS BELLO	1	5,000	7,075	-2,075
IES CANARIAS CABRERA PINTO	3	8,000	7,075	0,925
IES EUSEBIO BARRETO LORENZO	1	7,500	7,075	0,425
IES LA LABORAL DE LA LAGUNA	21	6,131	7,075	-0,944
IES LAS GALLETAS	1	6,000	7,075	-1,075
IES LOS CRISTIANOS	21	6,798	7,075	-0,278
IES LOS GLADIOLOS	1	6,000	7,075	-1,075
IES LUIS COBIELLA CUEVAS	3	5,917	7,075	-1,159
IES MARÍA PÉREZ TRUJILLO	13	7,212	7,075	0,136
IES MARÍA ROSA ALONSO	1	6,000	7,075	-1,075
IES OFRA	6	5,875	7,075	-1,200
IES PUNTAGORDA	3	7,833	7,075	0,758
IES REALEJOS	1	7,000	7,075	-0,075
IES SAN BENITO	1	7,500	7,075	0,425
IES SAN SEBASTIÁN DE LA GOMERA	1	5,000	7,075	-2,075
IES TACORONTE - ÓSCAR DOMÍNGUEZ	1	7,250	7,075	0,175
IES TEGUESTE	2	7,000	7,075	-0,075
IES VIERA Y CLAVIJO	5	7,500	7,075	0,425
IES VILLALBA HERVÁS	3	7,000	7,075	-0,075

**ECONOMÍA DE LA EMPRESA****Específica**

CENTRO	Nº Exámenes	Centro	General	Diferencia
CEAD SANTA CRUZ DE TENERIFE MERCEDES	3	4,987	6,076	-1,089
CENTRO SUPERIOR DE FORMACIÓN EUROPE	1	7,230	6,076	1,154
CEPA GUIMAR	2	5,350	6,076	-0,726
CIFP CÉSAR MANRIQUE	1	7,860	6,076	1,784
CIFP La Laguna	2	7,260	6,076	1,184
CIFP LAS INDIAS	1	4,250	6,076	-1,826
COLEGIO HISPANO INGLÉS	28	7,720	6,076	1,644
COLEGIO CASA AZUL	13	6,665	6,076	0,589
COLEGIO CISNEROS ALTER	15	8,237	6,076	2,162
COLEGIO COSTA ADEJE	11	5,924	6,076	-0,152
COLEGIO DECROLY	2	6,525	6,076	0,449
COLEGIO DOMINICAS	13	8,305	6,076	2,229
COLEGIO ESCUELAS PÍAS	11	6,195	6,076	0,119
COLEGIO HISPANO BRITÁNICO	1	6,940	6,076	0,864
COLEGIO HOGAR ESCUELA MARÍA AUXILIA	5	5,130	6,076	-0,946
COLEGIO JULES VERNE	17	5,161	6,076	-0,915
COLEGIO LA SALLE SAN ILDEFONSO	40	6,813	6,076	0,737
COLEGIO LUTHER KING LA LAGUNA	24	7,220	6,076	1,144
COLEGIO LUTHER KING SUR	23	6,502	6,076	0,426
COLEGIO NURYANA	28	7,244	6,076	1,169
COLEGIO PUREZA DE MARÍA LOS REALEJOS	16	6,794	6,076	0,719
COLEGIO PUREZA DE MARÍA SANTA CRUZ D	19	8,187	6,076	2,111
COLEGIO SAN JUAN BOSCO	10	6,616	6,076	0,540
COLEGIO VIRGEN DEL MAR	4	5,175	6,076	-0,901
CPDEM ALEMÁN	4	5,455	6,076	-0,621
IES ADEJE	28	5,210	6,076	-0,866
IES AGUSTÍN DE BETANCOURT	6	6,403	6,076	0,328
IES ALCALÁ	15	4,857	6,076	-1,218
IES ALCALDE BERNABÉ RODRÍGUEZ	22	7,576	6,076	1,501
IES ALONSO PÉREZ DÍAZ	10	5,215	6,076	-0,861
IES ANAGA	17	6,881	6,076	0,805
IES ANDRÉS BELLO	12	6,384	6,076	0,308
IES ANTONIO GONZÁLEZ GONZÁLEZ	10	6,913	6,076	0,837
IES ARICO	3	7,430	6,076	1,354
IES BENITO PÉREZ ARMAS	13	5,745	6,076	-0,330
IES CANARIAS CABRERA PINTO	39	6,812	6,076	0,737
IES CÁNDIDO MARANTE EXPÓSITO	10	5,479	6,076	-0,597
IES CRUZ SANTA	7	5,943	6,076	-0,133
IES DAUTE - LOS SILOS	14	6,321	6,076	0,246
IES EL CHAPATAL	24	6,190	6,076	0,114

ECONOMÍA DE LA EMPRESA

IES EL MÉDANO	10	4,705	6,076	-1,371
IES EL PASO	3	4,073	6,076	-2,002
IES EL SOBRADILLO	6	3,738	6,076	-2,337
IES EUSEBIO BARRETO LORENZO	24	7,208	6,076	1,133
IES GAROÉ	5	5,488	6,076	-0,588
IES GENETO	4	6,753	6,076	0,677
IES GRANADILLA DE ABONA	4	7,050	6,076	0,974
IES GÜÍMAR	13	5,280	6,076	-0,796
IES ICHASAGUA	7	7,740	6,076	1,664
IES JOSÉ MARÍA PÉREZ PULIDO	21	6,027	6,076	-0,049
IES LA GUANCHA	14	4,755	6,076	-1,321
IES LA LABORAL DE LA LAGUNA	18	5,762	6,076	-0,314
IES LA MATANZA	6	4,197	6,076	-1,879
IES LA OROTAVA - MANUEL GONZÁLEZ PÉR	8	4,758	6,076	-1,318
IES LA VICTORIA - ALFONSO FERNÁNDEZ GA	5	5,668	6,076	-0,408
IES LAS BREÑAS	7	4,483	6,076	-1,593
IES LAS GALLETAS	24	6,317	6,076	0,241
IES LAS VEREDILLAS	24	5,829	6,076	-0,247
IES LOS CARDONES	11	5,878	6,076	-0,198
IES LOS CRISTIANOS	36	4,955	6,076	-1,121
IES LOS GLADIOLOS	3	4,707	6,076	-1,369
IES LUCAS MARTÍN ESPINO	16	6,472	6,076	0,396
IES LUIS COBIELLA CUEVAS	9	5,063	6,076	-1,012
IES LUIS DIEGO CUSCOY	24	5,663	6,076	-0,412
IES MAGALLANES	10	6,459	6,076	0,383
IES MANUEL MARTÍN GONZÁLEZ	15	4,571	6,076	-1,504
IES MARÍA PÉREZ TRUJILLO	3	6,313	6,076	0,238
IES MARÍA ROSA ALONSO	8	5,400	6,076	-0,676
IES MARINA CEBRIÁN	1	2,460	6,076	-3,616
IES MENCEY ACAYMO	6	6,858	6,076	0,783
IES MENCEY BENCOMO	13	3,505	6,076	-2,571
IES OFRA	2	6,025	6,076	-0,051
IES PROFESOR MARTÍN MIRANDA	2	7,380	6,076	1,304
IES PUERTO DE LA CRUZ - TELESFORO BRAV	4	1,775	6,076	-4,301
IES PUNTA LARGA	15	6,508	6,076	0,432
IES PUNTAGORDA	1	1,490	6,076	-4,586
IES RAFAEL AROZARENA	21	6,971	6,076	0,895
IES REALEJOS	26	6,006	6,076	-0,070
IES SABINO BERTHELOT	5	6,316	6,076	0,240
IES SAN ANDRÉS	4	4,385	6,076	-1,691
IES SAN BENITO	10	6,878	6,076	0,802
IES SAN JUAN DE LA RAMBLA	5	7,206	6,076	1,130
IES SAN MARCOS	3	1,953	6,076	-4,122



PRUEBAS DE ACCESO JUNIO 2021 MEDIA DE CENTROS POR ASIGNAT

ECONOMÍA DE LA EMPRESA

IES SAN MATÍAS	10	2,771	6,076	-3,305
IES SAN MIGUEL	5	6,228	6,076	0,152
IES SAN SEBASTIÁN DE LA GOMERA	23	5,529	6,076	-0,547
IES SANTA ANA	15	6,962	6,076	0,886
IES SANTA ÚRSULA	12	6,275	6,076	0,199
IES TACORONTE - ÓSCAR DOMÍNGUEZ	11	7,162	6,076	1,086
IES TAMAIMO	14	6,226	6,076	0,151
IES TEGUESTE	18	5,194	6,076	-0,882
IES TEOBALDO POWER	27	4,292	6,076	-1,784
IES TOMÁS DE IRIARTE	3	4,917	6,076	-1,159
IES VALLE GUERRA	5	7,788	6,076	1,712
IES VIERA Y CLAVIJO	33	5,854	6,076	-0,222
IES VILLA DE MAZO	9	5,639	6,076	-0,437
IES VILLALBA HERVÁS	25	4,991	6,076	-1,085
IES VIRGEN DE CANDELARIA	4	7,490	6,076	1,414
IES VIRGEN DE LAS NIEVES	4	6,350	6,076	0,274

**PRUEBAS DE ACCESO JUNIO 2021 MEDIA DE CENTROS POR ASIGNAT****FÍSICA****Específica**

CENTRO	Nº Exámenes	Centro	General	Diferencia
CEAD SANTA CRUZ DE TENERIFE MERCEDES	1	5,200	5,947	-0,747
CIFP CÉSAR MANRIQUE	2	2,550	5,947	-3,397
COLEGIO HISPANO INGLÉS	8	6,766	5,947	0,819
COLEGIO CASA AZUL	7	6,150	5,947	0,203
COLEGIO CISNEROS ALTER	23	6,765	5,947	0,818
COLEGIO COSTA ADEJE	5	9,000	5,947	3,053
COLEGIO DECROLY	3	3,500	5,947	-2,447
COLEGIO DOMINICAS	10	6,438	5,947	0,491
COLEGIO ESCUELAS PÍAS	9	7,483	5,947	1,537
COLEGIO HISPANO BRITÁNICO	15	7,180	5,947	1,233
COLEGIO HOGAR ESCUELA MARÍA AUXILIA	4	6,888	5,947	0,941
COLEGIO JULES VERNE	4	7,513	5,947	1,566
COLEGIO LA SALLE SAN ILDEFONSO	42	6,992	5,947	1,046
COLEGIO LUTHER KING LA LAGUNA	20	4,968	5,947	-0,979
COLEGIO LUTHER KING SUR	8	7,300	5,947	1,353
COLEGIO NURYANA	16	7,806	5,947	1,859
COLEGIO PUREZA DE MARÍA LOS REALEJOS	5	6,900	5,947	0,953
COLEGIO PUREZA DE MARÍA SANTA CRUZ D	8	7,825	5,947	1,878
COLEGIO SAN JUAN BOSCO	7	4,979	5,947	-0,968
COLEGIO VIRGEN DEL MAR	6	6,492	5,947	0,545
CPDEM ALEMÁN	3	8,500	5,947	2,553
IES ADEJE	29	4,453	5,947	-1,493
IES AGUSTÍN DE BETANCOURT	3	7,683	5,947	1,737
IES ALCALÁ	4	6,625	5,947	0,678
IES ALCALDE BERNABÉ RODRÍGUEZ	8	4,425	5,947	-1,522
IES ALONSO PÉREZ DÍAZ	9	6,406	5,947	0,459
IES ANAGA	11	6,695	5,947	0,749
IES ANDRÉS BELLO	11	2,836	5,947	-3,110
IES ANTONIO GONZÁLEZ GONZÁLEZ	12	8,157	5,947	2,210
IES BENITO PÉREZ ARMAS	4	6,788	5,947	0,841
IES CANARIAS CABRERA PINTO	34	6,053	5,947	0,106
IES CÁNDIDO MARANTE EXPÓSITO	2	7,200	5,947	1,253
IES CRUZ SANTA	2	3,400	5,947	-2,547
IES DAUTE - LOS SILOS	1	5,700	5,947	-0,247
IES DOMINGO PÉREZ MINIK	2	0,750	5,947	-5,197
IES EL CHAPATAL	13	5,454	5,947	-0,493
IES EL MÉDANO	7	5,300	5,947	-0,647
IES EL PASO	4	4,475	5,947	-1,472
IES EL SOBRADILLO	1	6,400	5,947	0,453
IES EUSEBIO BARRETO LORENZO	18	6,578	5,947	0,631

**PRUEBAS DE ACCESO JUNIO 2021 MEDIA DE CENTROS POR ASIGNAT****FÍSICA**

IES GENETO	2	3,475	5,947	-2,472
IES GRANADILLA DE ABONA	9	5,033	5,947	-0,913
IES GÜÍMAR	7	5,029	5,947	-0,918
IES ICHASAGUA	8	5,669	5,947	-0,278
IES JOSÉ MARÍA PÉREZ PULIDO	8	6,316	5,947	0,369
IES LA GUANCHA	6	5,550	5,947	-0,397
IES LA LABORAL DE LA LAGUNA	5	5,770	5,947	-0,177
IES LA MATANZA	7	7,443	5,947	1,496
IES LA OROTAVA - MANUEL GONZÁLEZ PÉR	1	1,600	5,947	-4,347
IES LA VICTORIA - ALFONSO FERNÁNDEZ GA	9	4,383	5,947	-1,563
IES LAS BREÑAS	11	8,641	5,947	2,694
IES LAS GALLETAS	15	6,733	5,947	0,787
IES LAS VEREDILLAS	21	6,276	5,947	0,329
IES LOS CARDONES	6	4,580	5,947	-1,367
IES LOS CRISTIANOS	11	5,166	5,947	-0,780
IES LOS GLADIOLOS	1	8,100	5,947	2,153
IES LUCAS MARTÍN ESPINO	10	5,805	5,947	-0,142
IES LUIS COBIELLA CUEVAS	9	6,000	5,947	0,053
IES LUIS DIEGO CUSCOY	10	4,315	5,947	-1,632
IES MAGALLANES	3	4,600	5,947	-1,347
IES MANUEL MARTÍN GONZÁLEZ	6	4,758	5,947	-1,188
IES MARINA CEBRIÁN	2	4,825	5,947	-1,122
IES MENCEY ACAYMO	7	7,614	5,947	1,668
IES MENCEY BENCOMO	7	6,036	5,947	0,089
IES OFRA	5	2,960	5,947	-2,987
IES PADRE ANCHIETA	2	3,200	5,947	-2,747
IES PROFESOR MARTÍN MIRANDA	4	7,050	5,947	1,103
IES PUERTO DE LA CRUZ - TELESFORO BRAV	2	2,550	5,947	-3,397
IES PUNTA LARGA	3	6,733	5,947	0,787
IES PUNTAGORDA	2	5,950	5,947	0,003
IES RAFAEL AROZARENA	7	3,929	5,947	-2,018
IES REALEJOS	16	5,656	5,947	-0,291
IES SABINO BERTHELOT	5	6,110	5,947	0,163
IES SAN ANDRÉS	6	4,233	5,947	-1,713
IES SAN BENITO	7	5,947	5,947	0,000
IES SAN JUAN DE LA RAMBLA	2	6,650	5,947	0,703
IES SAN MATÍAS	2	7,800	5,947	1,853
IES SAN MIGUEL	2	6,175	5,947	0,228
IES SAN SEBASTIÁN DE LA GOMERA	9	3,517	5,947	-2,430
IES SANTA ANA	10	4,770	5,947	-1,177
IES SANTA ÚRSULA	3	5,567	5,947	-0,380
IES TACORONTE - ÓSCAR DOMÍNGUEZ	13	6,892	5,947	0,946
IES TAMAIMO	9	4,606	5,947	-1,341



PRUEBAS DE ACCESO JUNIO 2021 MEDIA DE CENTROS POR ASIGNAT

FÍSICA

IES TEGUESTE	11	5,773	5,947	-0,174
IES TEOBALDO POWER	16	5,672	5,947	-0,275
IES TOMÁS DE IRIARTE	3	1,567	5,947	-4,380
IES VALLE GUERRA	2	3,975	5,947	-1,972
IES VIERA Y CLAVIJO	40	6,369	5,947	0,422
IES VILLA DE MAZO	2	5,225	5,947	-0,722
IES VILLALBA HERVÁS	28	5,552	5,947	-0,395
IES VIRGEN DE CANDELARIA	1	8,200	5,947	2,253

**FRANCÉS**

CENTRO	Nº Exámenes	Centro	General	Diferencia
CEAD SANTA CRUZ DE TENERIFE MERCEDES	1	2,250	4,804	-2,554
IES ANDRÉS BELLO	2	1,550	4,804	-3,254
IES BENITO PÉREZ ARMAS	9	3,622	4,804	-1,182
IES CANARIAS CABRERA PINTO	7	8,271	4,804	3,467
IES GRANADILLA DE ABONA	3	3,350	4,804	-1,454
IES LAS VEREDILLAS	2	4,875	4,804	0,071
IES MAGALLANES	12	2,992	4,804	-1,813
IES MANUEL MARTÍN GONZÁLEZ	3	2,593	4,804	-2,211
IES RAFAEL AROZARENA	5	4,186	4,804	-0,618
IES SAN BENITO	4	6,175	4,804	1,371
IES TOMÁS DE IRIARTE	3	1,900	4,804	-2,904
IES VIERA Y CLAVIJO	9	8,622	4,804	3,818

Específica

CENTRO	Nº Exámenes	Centro	General	Diferencia
CENTRO SUPERIOR DE FORMACIÓN EUROPE	1	8,500	6,860	1,640
COLEGIO HISPANO INGLÉS	4	5,325	6,860	-1,535
COLEGIO COSTA ADEJE	1	5,500	6,860	-1,360
COLEGIO HISPANO BRITÁNICO	1	9,850	6,860	2,990
COLEGIO JULES VERNE	20	9,660	6,860	2,800
COLEGIO LUTHER KING LA LAGUNA	2	5,750	6,860	-1,110
COLEGIO LUTHER KING SUR	2	8,000	6,860	1,140
COLEGIO NURYANA	7	8,443	6,860	1,583
IES ADEJE	4	4,600	6,860	-2,260
IES ALCALDE BERNABÉ RODRÍGUEZ	5	4,680	6,860	-2,180
IES ANAGA	2	7,000	6,860	0,140
IES ANDRÉS BELLO	3	5,583	6,860	-1,276
IES CANARIAS CABRERA PINTO	16	7,944	6,860	1,084
IES EL MÉDANO	3	3,733	6,860	-3,126
IES EL PASO	1	5,250	6,860	-1,610
IES EUSEBIO BARRETO LORENZO	1	6,250	6,860	-0,610
IES GRANADILLA DE ABONA	1	4,400	6,860	-2,460
IES ICHASAGUA	1	4,000	6,860	-2,860
IES LA LABORAL DE LA LAGUNA	4	7,438	6,860	0,578
IES LAS BREÑAS	1	8,500	6,860	1,640
IES LAS GALLETAS	1	9,500	6,860	2,640
IES LAS VEREDILLAS	5	4,750	6,860	-2,110
IES LUIS DIEGO CUSCOY	2	7,675	6,860	0,815
IES MAGALLANES	1	7,250	6,860	0,390



PRUEBAS DE ACCESO JUNIO 2021 MEDIA DE CENTROS POR ASIGNAT

FRANCÉS

IES PUNTA LARGA	1	5,500	6,860	-1,360
IES RAFAEL AROZARENA	3	5,817	6,860	-1,043
IES SAN BENITO	2	7,000	6,860	0,140
IES SAN MIGUEL	4	4,163	6,860	-2,697
IES SAN SEBASTIÁN DE LA GOMERA	1	9,000	6,860	2,140
IES TACORONTE - ÓSCAR DOMÍNGUEZ	3	5,533	6,860	-1,326
IES TAMAIMO	1	8,800	6,860	1,940
IES TEOBALDO POWER	4	3,463	6,860	-3,397
IES TOMÁS DE IRIARTE	1	2,650	6,860	-4,210
IES VIERA Y CLAVIJO	2	8,850	6,860	1,990
IES VILLALBA HERVÁS	4	4,213	6,860	-2,647



FUNDAMENTOS DEL ARTE II

CENTRO	Nº Exámenes	Centro	General	Diferencia
CEAD SANTA CRUZ DE TENERIFE MERCEDES	2	5,400	6,880	-1,480
COLEGIO HISPANO BRITÁNICO	1	10,000	6,880	3,120
COLEGIO NURYANA	13	7,723	6,880	0,843
ESCUELA DE ARTE FERNANDO ESTÉVEZ	29	7,859	6,880	0,979
ESCUELA DE ARTE MANOLO BLAHNIK	19	6,795	6,880	-0,085
IES AGUSTÍN DE BETANCOURT	1	9,750	6,880	2,870
IES LA LABORAL DE LA LAGUNA	80	7,217	6,880	0,337
IES LOS CRISTIANOS	47	5,842	6,880	-1,037
IES MARÍA PÉREZ TRUJILLO	22	6,499	6,880	-0,381
IES OFRA	13	6,062	6,880	-0,818

Específica

CENTRO	Nº Exámenes	Centro	General	Diferencia
CIFP CÉSAR MANRIQUE	1	0,700	6,238	-5,538
IES LUIS COBIELLA CUEVAS	2	7,125	6,238	0,888
IES TEGUESTE	1	10,000	6,238	3,763

**GEOGRAFÍA****Específica**

CENTRO	Nº Exámenes	Centro	General	Diferencia
CEAD SANTA CRUZ DE TENERIFE MERCEDES	4	6,663	6,320	0,343
CENTRO SUPERIOR DE FORMACIÓN EUROPE	2	5,675	6,320	-0,645
CIFP CÉSAR MANRIQUE	2	7,000	6,320	0,680
CIFP La Laguna	4	6,838	6,320	0,518
CIFP LAS INDIAS	1	5,000	6,320	-1,320
COLEGIO HISPANO INGLÉS	28	7,445	6,320	1,125
COLEGIO CASA AZUL	6	6,942	6,320	0,622
COLEGIO CISNEROS ALTER	20	8,234	6,320	1,914
COLEGIO COSTA ADEJE	7	6,086	6,320	-0,234
COLEGIO DOMINICAS	16	7,484	6,320	1,165
COLEGIO ESCUELAS PÍAS	13	6,946	6,320	0,627
COLEGIO HISPANO BRITÁNICO	5	9,420	6,320	3,100
COLEGIO HOGAR ESCUELA MARÍA AUXILIA	2	6,825	6,320	0,505
COLEGIO LA SALLE SAN ILDEFONSO	26	6,864	6,320	0,544
COLEGIO LUTHER KING LA LAGUNA	10	6,955	6,320	0,635
COLEGIO LUTHER KING SUR	20	7,239	6,320	0,919
COLEGIO NURYANA	6	7,292	6,320	0,972
COLEGIO PUREZA DE MARÍA LOS REALEJOS	11	6,932	6,320	0,612
COLEGIO PUREZA DE MARÍA SANTA CRUZ D	12	6,567	6,320	0,247
COLEGIO SAN JUAN BOSCO	5	6,026	6,320	-0,294
COLEGIO VIRGEN DEL MAR	4	6,450	6,320	0,130
IES ADEJE	36	6,639	6,320	0,320
IES AGUSTÍN DE BETANCOURT	5	4,390	6,320	-1,930
IES ALCALÁ	10	4,288	6,320	-2,032
IES ALCALDE BERNABÉ RODRÍGUEZ	21	5,699	6,320	-0,621
IES ANAGA	4	6,600	6,320	0,280
IES ANDRÉS BELLO	11	5,464	6,320	-0,856
IES ANTONIO GONZÁLEZ GONZÁLEZ	4	7,875	6,320	1,555
IES ARICO	4	6,538	6,320	0,218
IES BENITO PÉREZ ARMAS	17	6,734	6,320	0,415
IES CANARIAS CABRERA PINTO	30	6,683	6,320	0,363
IES CÁNDIDO MARANTE EXPÓSITO	17	7,212	6,320	0,892
IES CRUZ SANTA	9	5,272	6,320	-1,047
IES DAUTE - LOS SILOS	8	8,238	6,320	1,918
IES EL CHAPATAL	15	5,887	6,320	-0,433
IES EL MÉDANO	9	6,722	6,320	0,403
IES EL PASO	2	6,550	6,320	0,230
IES EUSEBIO BARRETO LORENZO	7	7,036	6,320	0,716
IES GAROÉ	6	6,925	6,320	0,605
IES GENETO	4	4,863	6,320	-1,457



PRUEBAS DE ACCESO JUNIO 2021 MEDIA DE CENTROS POR ASIGNAT

GEOGRAFÍA

IES GRANADILLA DE ABONA	9	5,981	6,320	-0,338
IES GÜÍMAR	10	6,065	6,320	-0,255
IES ICHASAGUA	3	6,467	6,320	0,147
IES JOSÉ MARÍA PÉREZ PULIDO	22	6,800	6,320	0,480
IES LA GUANCHA	12	5,354	6,320	-0,965
IES LA LABORAL DE LA LAGUNA	13	4,329	6,320	-1,990
IES LA MATANZA	4	7,175	6,320	0,855
IES LA OROTAVA - MANUEL GONZÁLEZ PÉR	7	5,893	6,320	-0,427
IES LA VICTORIA - ALFONSO FERNÁNDEZ GA	9	6,844	6,320	0,525
IES LAS BREÑAS	7	5,307	6,320	-1,012
IES LAS GALLETAS	12	5,246	6,320	-1,074
IES LAS VEREDILLAS	6	6,300	6,320	-0,020
IES LOS CARDONES	9	5,826	6,320	-0,494
IES LOS CRISTIANOS	31	7,149	6,320	0,829
IES LOS GLADIOLOS	5	5,200	6,320	-1,120
IES LUCAS MARTÍN ESPINO	20	5,733	6,320	-0,587
IES LUIS COBIELLA CUEVAS	10	7,420	6,320	1,100
IES LUIS DIEGO CUSCOY	14	6,071	6,320	-0,248
IES MAGALLANES	9	5,583	6,320	-0,736
IES MANUEL MARTÍN GONZÁLEZ	19	6,219	6,320	-0,101
IES MARÍA PÉREZ TRUJILLO	1	5,500	6,320	-0,820
IES MARÍA ROSA ALONSO	8	5,156	6,320	-1,163
IES MENCEY ACAYMO	7	6,150	6,320	-0,170
IES MENCEY BENCOMO	17	5,263	6,320	-1,057
IES OFRA	1	6,950	6,320	0,630
IES PROFESOR MARTÍN MIRANDA	8	6,625	6,320	0,305
IES PUERTO DE LA CRUZ - TELESFORO BRAV	4	4,595	6,320	-1,725
IES PUNTA LARGA	12	6,471	6,320	0,151
IES PUNTAGORDA	1	5,950	6,320	-0,370
IES RAFAEL AROZARENA	20	6,783	6,320	0,463
IES REALEJOS	25	5,842	6,320	-0,478
IES SABINO BERTHELOT	2	7,300	6,320	0,980
IES SAN ANDRÉS	4	5,750	6,320	-0,570
IES SAN BENITO	6	6,825	6,320	0,505
IES SAN JUAN DE LA RAMBLA	4	6,688	6,320	0,368
IES SAN MARCOS	3	6,517	6,320	0,197
IES SAN MATÍAS	6	5,667	6,320	-0,653
IES SAN MIGUEL	2	5,400	6,320	-0,920
IES SAN SEBASTIÁN DE LA GOMERA	19	5,516	6,320	-0,804
IES SANTA ANA	9	5,917	6,320	-0,403
IES SANTA ÚRSULA	4	5,575	6,320	-0,745
IES TACORONTE - ÓSCAR DOMÍNGUEZ	15	5,523	6,320	-0,796
IES TAMAIMO	4	6,563	6,320	0,243

PRUEBAS DE ACCESO JUNIO 2021 MEDIA DE CENTROS POR ASIGNAT

GEOGRAFÍA

IES TEGUESTE	12	5,942	6,320	-0,378
IES TEOBALDO POWER	14	4,900	6,320	-1,420
IES TOMÁS DE IRIARTE	8	3,204	6,320	-3,116
IES VALLE GUERRA	3	5,800	6,320	-0,520
IES VIERA Y CLAVIJO	29	5,873	6,320	-0,447
IES VILLA DE MAZO	5	7,420	6,320	1,100
IES VILLALBA HERVÁS	17	5,825	6,320	-0,494
IES VIRGEN DE CANDELARIA	2	7,075	6,320	0,755
IES VIRGEN DE LAS NIEVES	2	6,250	6,320	-0,070



GEOLOGÍA

Específica

CENTRO	Nº Exámenes	Centro	General	Diferencia
IES CANARIAS CABRERA PINTO	6	3,927	4,422	-0,495
IES GRANADILLA DE ABONA	3	5,110	4,422	0,688
IES ICHASAGUA	2	4,840	4,422	0,418
IES LA LABORAL DE LA LAGUNA	2	3,475	4,422	-0,947
IES LAS GALLETAS	2	3,430	4,422	-0,992
IES LUCAS MARTÍN ESPINO	1	3,570	4,422	-0,852
IES MENCEY ACAYMO	2	4,550	4,422	0,128
IES REALEJOS	1	4,860	4,422	0,438
IES TACORONTE - ÓSCAR DOMÍNGUEZ	1	5,750	4,422	1,328
IES TEOBALDO POWER	2	4,015	4,422	-0,407
IES VILLALBA HERVÁS	4	5,288	4,422	0,866
IES VIRGEN DE CANDELARIA	1	4,550	4,422	0,128

**PRUEBAS DE ACCESO JUNIO 2021 MEDIA DE CENTROS POR ASIGNAT****GRIEGO II****Específica**

CENTRO	Nº Exámenes	Centro	General	Diferencia
CIFP CÉSAR MANRIQUE	1	1,550	8,004	-6,454
CIFP La Laguna	1	5,000	8,004	-3,004
IES AGUSTÍN DE BETANCOURT	4	7,938	8,004	-0,067
IES ALCALDE BERNABÉ RODRÍGUEZ	4	9,143	8,004	1,138
IES ANAGA	8	8,543	8,004	0,538
IES ANDRÉS BELLO	3	6,330	8,004	-1,674
IES ANTONIO GONZÁLEZ GONZÁLEZ	3	6,387	8,004	-1,618
IES DAUTE - LOS SILOS	4	9,063	8,004	1,058
IES EL CHAPATAL	5	8,750	8,004	0,746
IES EL SOBRADILLO	4	9,170	8,004	1,166
IES GARACHICO ALCALDE LORENZO DORTA	2	8,575	8,004	0,571
IES GAROÉ	5	7,836	8,004	-0,168
IES GRANADILLA DE ABONA	6	7,242	8,004	-0,763
IES LA GUANCHA	2	4,875	8,004	-3,129
IES LA OROTAVA - MANUEL GONZÁLEZ PÉR	4	7,463	8,004	-0,542
IES LAS BREÑAS	8	8,023	8,004	0,018
IES LOS CRISTIANOS	3	7,667	8,004	-0,338
IES LOS GLADIOLOS	1	7,590	8,004	-0,414
IES LUCAS MARTÍN ESPINO	9	8,444	8,004	0,440
IES LUIS COBIELLA CUEVAS	1	10,000	8,004	1,996
IES LUIS DIEGO CUSCOY	3	6,400	8,004	-1,604
IES PROFESOR MARTÍN MIRANDA	6	9,050	8,004	1,046
IES PUNTA LARGA	5	7,500	8,004	-0,504
IES RAFAEL AROZARENA	8	8,938	8,004	0,933
IES SABINO BERTHELOT	3	7,267	8,004	-0,738
IES SAN MARCOS	3	8,433	8,004	0,429
IES SAN SEBASTIÁN DE LA GOMERA	3	7,733	8,004	-0,271
IES SANTA ANA	4	6,100	8,004	-1,904
IES SANTA ÚRSULA	7	8,250	8,004	0,246
IES TEGUESTE	4	8,063	8,004	0,058
IES TEOBALDO POWER	2	9,525	8,004	1,521
IES TOMÁS DE IRIARTE	1	9,500	8,004	1,496
IES VIERA Y CLAVIJO	4	9,075	8,004	1,071
IES VILLA DE MAZO	2	7,170	8,004	-0,834

**HISTORIA DE ESPAÑA**

CENTRO	Nº Exámenes	Centro	General	Diferencia
C.E.P.A. COMARCA NORDESTE DE TENERIFE	5	6,150	6,649	-0,499
CEAD LAS PALMAS (RADIO ECCA)	1	4,000	6,649	-2,649
CEAD SANTA CRUZ DE TENERIFE MERCEDES	24	4,818	6,649	-1,831
COLEGIO HISPANO INGLÉS	69	7,875	6,649	1,226
COLEGIO CASA AZUL	43	7,772	6,649	1,123
COLEGIO CISNEROS ALTER	66	7,500	6,649	0,851
COLEGIO COSTA ADEJE	50	6,204	6,649	-0,445
COLEGIO DECROLY	12	6,292	6,649	-0,357
COLEGIO DOMINICAS	55	7,993	6,649	1,345
COLEGIO ESCUELAS PÍAS	29	7,526	6,649	0,877
COLEGIO HISPANO BRITÁNICO	45	8,428	6,649	1,779
COLEGIO HOGAR ESCUELA MARÍA AUXILIA	22	6,426	6,649	-0,222
COLEGIO LA SALLE SAN ILDEFONSO	119	7,854	6,649	1,205
COLEGIO LUTHER KING LA LAGUNA	88	7,026	6,649	0,377
COLEGIO LUTHER KING SUR	92	7,707	6,649	1,058
COLEGIO NURYANA	97	7,634	6,649	0,985
COLEGIO PUREZA DE MARÍA LOS REALEJOS	43	7,550	6,649	0,902
COLEGIO PUREZA DE MARÍA SANTA CRUZ D	54	8,438	6,649	1,789
COLEGIO SAN JUAN BOSCO	43	6,111	6,649	-0,538
COLEGIO VIRGEN DEL MAR	27	6,412	6,649	-0,237
ESCUELA DE ARTE FERNANDO ESTÉVEZ	29	5,401	6,649	-1,248
ESCUELA DE ARTE MANOLO BLAHNIK	19	3,961	6,649	-2,688
IES ADEJE	119	6,663	6,649	0,014
IES AGUSTÍN DE BETANCOURT	36	6,574	6,649	-0,075
IES ALCALÁ	46	6,164	6,649	-0,484
IES ALCALDE BERNABÉ RODRÍGUEZ	70	6,201	6,649	-0,447
IES ALONSO PÉREZ DÍAZ	48	5,850	6,649	-0,799
IES ANAGA	55	6,716	6,649	0,067
IES ANDRÉS BELLO	62	5,891	6,649	-0,757
IES ANTONIO GONZÁLEZ GONZÁLEZ	35	7,357	6,649	0,708
IES ARICO	11	7,227	6,649	0,579
IES BENITO PÉREZ ARMAS	33	6,951	6,649	0,302
IES CANARIAS	8	2,281	6,649	-4,367
IES CANARIAS CABRERA PINTO	146	7,200	6,649	0,551
IES CÁNDIDO MARANTE EXPÓSITO	29	6,919	6,649	0,271
IES CRUZ SANTA	33	6,369	6,649	-0,279
IES DAUTE - LOS SILOS	30	6,964	6,649	0,316
IES DOMINGO PÉREZ MINIK	3	4,167	6,649	-2,482
IES EL CHAPATAL	79	6,714	6,649	0,065
IES EL MÉDANO	42	5,129	6,649	-1,520

HISTORIA DE ESPAÑA

IES EL PASO	15	5,780	6,649	-0,869
IES EL SOBRADILLO	18	5,472	6,649	-1,177
IES EUSEBIO BARRETO LORENZO	104	6,702	6,649	0,053
IES GAROÉ	31	5,121	6,649	-1,528
IES GENETO	14	4,920	6,649	-1,729
IES GRANADILLA DE ABONA	47	6,485	6,649	-0,163
IES GÜÍMAR	51	6,233	6,649	-0,416
IES ICHASAGUA	51	7,850	6,649	1,201
IES JOSÉ MARÍA PÉREZ PULIDO	54	6,606	6,649	-0,042
IES LA GUANCHA	51	6,928	6,649	0,279
IES LA LABORAL DE LA LAGUNA	134	5,049	6,649	-1,599
IES LA MATANZA	24	7,460	6,649	0,812
IES LA OROTAVA - MANUEL GONZÁLEZ PÉR	28	7,023	6,649	0,374
IES LA VICTORIA - ALFONSO FERNÁNDEZ GA	30	7,302	6,649	0,653
IES LAS BREÑAS	41	6,232	6,649	-0,416
IES LAS GALLETAS	69	6,336	6,649	-0,313
IES LAS VEREDILLAS	82	7,134	6,649	0,486
IES LOS CARDONES	44	5,854	6,649	-0,795
IES LOS CRISTIANOS	148	5,662	6,649	-0,987
IES LUCAS MARTÍN ESPINO	69	6,640	6,649	-0,009
IES LUIS COBIELLA CUEVAS	56	7,664	6,649	1,015
IES LUIS DIEGO CUSCOY	73	5,968	6,649	-0,681
IES MAGALLANES	55	5,925	6,649	-0,724
IES MANUEL MARTÍN GONZÁLEZ	38	6,687	6,649	0,038
IES MARÍA PÉREZ TRUJILLO	28	5,071	6,649	-1,577
IES MARÍA ROSA ALONSO	13	4,818	6,649	-1,831
IES MARINA CEBRIÁN	8	5,969	6,649	-0,680
IES MENCEY ACAYMO	38	8,334	6,649	1,685
IES MENCEY BENCOMO	56	7,487	6,649	0,838
IES OFRA	25	5,440	6,649	-1,209
IES PADRE ANCHIETA	7	3,357	6,649	-3,292
IES PROFESOR MARTÍN MIRANDA	41	5,718	6,649	-0,931
IES PUERTO DE LA CRUZ - TELESFORO BRAV	22	6,029	6,649	-0,620
IES PUNTA LARGA	51	6,717	6,649	0,068
IES PUNTAGORDA	9	6,444	6,649	-0,204
IES RAFAEL AROZARENA	68	6,413	6,649	-0,236
IES REALEJOS	90	6,791	6,649	0,142
IES SABINO BERTHELOT	26	6,527	6,649	-0,122
IES SAN ANDRÉS	17	4,838	6,649	-1,811
IES SAN BENITO	44	6,565	6,649	-0,083
IES SAN JUAN DE LA RAMBLA	16	7,094	6,649	0,445
IES SAN MARCOS	24	6,629	6,649	-0,020
IES SAN MATÍAS	22	4,955	6,649	-1,694



HISTORIA DE ESPAÑA

IES SAN MIGUEL	25	7,349	6,649	0,700
IES SAN SEBASTIÁN DE LA GOMERA	82	5,993	6,649	-0,656
IES SANTA ANA	69	6,139	6,649	-0,509
IES SANTA ÚRSULA	45	6,293	6,649	-0,355
IES TACORONTE - ÓSCAR DOMÍNGUEZ	64	7,231	6,649	0,582
IES TAMAIMO	37	6,731	6,649	0,083
IES TEGUESTE	63	7,370	6,649	0,722
IES TEOBALDO POWER	106	5,810	6,649	-0,839
IES TOMÁS DE IRIARTE	21	3,851	6,649	-2,797
IES VALLE GUERRA	25	6,050	6,649	-0,599
IES VIERA Y CLAVIJO	184	7,495	6,649	0,846
IES VILLA DE MAZO	24	7,583	6,649	0,935
IES VILLALBA HERVÁS	129	6,530	6,649	-0,119
IES VIRGEN DE LAS NIEVES	1	9,250	6,649	2,601

**HISTORIA DE LA FILOSOFÍA****Específica**

CENTRO	Nº Exámenes	Centro	General	Diferencia
CEAD SANTA CRUZ DE TENERIFE MERCEDES	6	4,650	6,622	-1,972
CIFP CÉSAR MANRIQUE	2	5,800	6,622	-0,822
CIFP La Laguna	3	2,167	6,622	-4,456
COLEGIO HISPANO INGLÉS	5	8,470	6,622	1,848
COLEGIO CASA AZUL	5	5,276	6,622	-1,346
COLEGIO CISNEROS ALTER	7	7,821	6,622	1,199
COLEGIO COSTA ADEJE	7	7,357	6,622	0,735
COLEGIO DOMINICAS	7	7,079	6,622	0,456
COLEGIO HISPANO BRITÁNICO	2	9,100	6,622	2,478
COLEGIO HOGAR ESCUELA MARÍA AUXILIA	6	8,167	6,622	1,544
COLEGIO JULES VERNE	3	8,043	6,622	1,421
COLEGIO LA SALLE SAN ILDEFONSO	12	7,175	6,622	0,553
COLEGIO LUTHER KING LA LAGUNA	5	7,590	6,622	0,968
COLEGIO LUTHER KING SUR	8	7,875	6,622	1,253
COLEGIO NURYANA	8	8,456	6,622	1,834
COLEGIO PUREZA DE MARÍA LOS REALEJOS	8	5,875	6,622	-0,747
COLEGIO PUREZA DE MARÍA SANTA CRUZ D	3	7,250	6,622	0,628
COLEGIO SAN JUAN BOSCO	14	7,200	6,622	0,578
COLEGIO VIRGEN DEL MAR	1	2,600	6,622	-4,022
CPDEM ALEMÁN	1	6,750	6,622	0,128
IES ADEJE	6	7,258	6,622	0,636
IES AGUSTÍN DE BETANCOURT	2	6,750	6,622	0,128
IES ALCALÁ	9	6,339	6,622	-0,284
IES ALCALDE BERNABÉ RODRÍGUEZ	14	7,893	6,622	1,270
IES ALONSO PÉREZ DÍAZ	8	4,813	6,622	-1,810
IES ANAGA	9	5,722	6,622	-0,900
IES ANDRÉS BELLO	9	6,722	6,622	0,100
IES ANTONIO GONZÁLEZ GONZÁLEZ	3	9,583	6,622	2,961
IES ARICO	1	7,700	6,622	1,078
IES BENITO PÉREZ ARMAS	6	6,375	6,622	-0,247
IES CANARIAS	2	2,750	6,622	-3,872
IES CANARIAS CABRERA PINTO	28	7,919	6,622	1,297
IES CÁNDIDO MARANTE EXPÓSITO	7	6,821	6,622	0,199
IES CRUZ SANTA	1	0,500	6,622	-6,122
IES DAUTE - LOS SILOS	3	7,333	6,622	0,711
IES EL CHAPATAL	10	7,000	6,622	0,378
IES EL MÉDANO	8	6,688	6,622	0,066
IES EL PASO	1	4,000	6,622	-2,622
IES EL SOBRADILLO	11	4,895	6,622	-1,727
IES EUSEBIO BARRETO LORENZO	17	6,485	6,622	-0,137

HISTORIA DE LA FILOSOFÍA

IES GARACHICO ALCALDE LORENZO DORTA	1	1,250	6,622	-5,372
IES GAROÉ	3	5,083	6,622	-1,539
IES GRANADILLA DE ABONA	2	3,250	6,622	-3,372
IES GÜÍMAR	1	8,500	6,622	1,878
IES ICHASAGUA	3	9,300	6,622	2,678
IES JOSÉ MARÍA PÉREZ PULIDO	10	6,200	6,622	-0,422
IES LA GUANCHA	3	5,583	6,622	-1,039
IES LA LABORAL DE LA LAGUNA	14	5,182	6,622	-1,440
IES LA MATANZA	7	6,000	6,622	-0,622
IES LA OROTAVA - MANUEL GONZÁLEZ PÉR	3	6,167	6,622	-0,456
IES LA VICTORIA - ALFONSO FERNÁNDEZ GA	1	7,000	6,622	0,378
IES LAS BREÑAS	5	8,400	6,622	1,778
IES LAS GALLETAS	6	7,758	6,622	1,136
IES LAS VEREDILLAS	11	7,323	6,622	0,700
IES LOS CRISTIANOS	17	7,909	6,622	1,286
IES LOS GLADIOLOS	3	5,167	6,622	-1,456
IES LUCAS MARTÍN ESPINO	3	6,460	6,622	-0,162
IES LUIS COBIELLA CUEVAS	3	7,250	6,622	0,628
IES LUIS DIEGO CUSCOY	5	5,840	6,622	-0,782
IES MAGALLANES	1	10,000	6,622	3,378
IES MANUEL MARTÍN GONZÁLEZ	2	5,400	6,622	-1,222
IES MARÍA PÉREZ TRUJILLO	5	5,850	6,622	-0,772
IES MARÍA ROSA ALONSO	4	4,813	6,622	-1,810
IES MARINA CEBRIÁN	2	6,000	6,622	-0,622
IES MENCEY ACAYMO	5	7,800	6,622	1,178
IES MENCEY BENCOMO	10	6,400	6,622	-0,222
IES OFRA	3	5,800	6,622	-0,822
IES PROFESOR MARTÍN MIRANDA	7	6,643	6,622	0,020
IES PUERTO DE LA CRUZ - TELESFORO BRAV	4	4,095	6,622	-2,527
IES PUNTA LARGA	4	5,563	6,622	-1,060
IES RAFAEL AROZARENA	6	6,458	6,622	-0,164
IES REALEJOS	10	7,525	6,622	0,903
IES SABINO BERTHELOT	7	5,016	6,622	-1,607
IES SAN ANDRÉS	1	5,500	6,622	-1,122
IES SAN BENITO	11	7,855	6,622	1,232
IES SAN JUAN DE LA RAMBLA	1	3,750	6,622	-2,872
IES SAN MARCOS	2	5,000	6,622	-1,622
IES SAN MATÍAS	1	3,750	6,622	-2,872
IES SAN MIGUEL	5	7,480	6,622	0,858
IES SAN SEBASTIÁN DE LA GOMERA	19	5,424	6,622	-1,199
IES SANTA ANA	15	5,809	6,622	-0,814
IES SANTA ÚRSULA	8	6,500	6,622	-0,122
IES TACORONTE - ÓSCAR DOMÍNGUEZ	19	6,921	6,622	0,299

HISTORIA DE LA FILOSOFÍA

IES TAMAIMO	4	3,500	6,622	-3,122
IES TEGUESTE	9	6,431	6,622	-0,191
IES TEOBALDO POWER	8	6,375	6,622	-0,247
IES TOMÁS DE IRIARTE	3	4,000	6,622	-2,622
IES VALLE GUERRA	3	6,833	6,622	0,211
IES VIERA Y CLAVIJO	27	6,769	6,622	0,146
IES VILLA DE MAZO	5	8,400	6,622	1,778
IES VILLALBA HERVÁS	19	6,829	6,622	0,207
IES VIRGEN DE CANDELARIA	1	9,600	6,622	2,978
IES VIRGEN DE LAS NIEVES	1	2,250	6,622	-4,372

**HISTORIA DEL ARTE****Específica**

CENTRO	Nº Exámenes	Centro	General	Diferencia
CEAD SANTA CRUZ DE TENERIFE MERCEDES	7	3,300	6,097	-2,797
COLEGIO HISPANO INGLÉS	6	7,550	6,097	1,453
COLEGIO CASA AZUL	1	7,650	6,097	1,553
COLEGIO COSTA ADEJE	2	7,825	6,097	1,728
COLEGIO DECROLY	1	2,950	6,097	-3,147
COLEGIO DOMINICAS	5	7,510	6,097	1,413
COLEGIO ESCUELAS PÍAS	1	8,600	6,097	2,503
COLEGIO HISPANO BRITÁNICO	3	9,383	6,097	3,286
COLEGIO HOGAR ESCUELA MARÍA AUXILIA	2	9,350	6,097	3,253
COLEGIO JULES VERNE	1	9,800	6,097	3,703
COLEGIO LA SALLE SAN ILDEFONSO	2	9,650	6,097	3,553
COLEGIO LUTHER KING LA LAGUNA	4	7,900	6,097	1,803
COLEGIO LUTHER KING SUR	8	8,466	6,097	2,369
COLEGIO NURYANA	6	6,558	6,097	0,461
COLEGIO SAN JUAN BOSCO	1	3,550	6,097	-2,547
IES ADEJE	7	5,471	6,097	-0,626
IES AGUSTÍN DE BETANCOURT	5	3,000	6,097	-3,097
IES ALCALÁ	2	1,025	6,097	-5,072
IES ALCALDE BERNABÉ RODRÍGUEZ	2	8,450	6,097	2,353
IES ALONSO PÉREZ DÍAZ	5	3,450	6,097	-2,647
IES ANAGA	1	9,800	6,097	3,703
IES ANDRÉS BELLO	5	5,280	6,097	-0,817
IES CANARIAS CABRERA PINTO	16	5,681	6,097	-0,416
IES CRUZ SANTA	5	6,540	6,097	0,443
IES EL CHAPATAL	9	5,644	6,097	-0,453
IES EL MÉDANO	1	1,800	6,097	-4,297
IES EUSEBIO BARRETO LORENZO	5	6,090	6,097	-0,007
IES GARACHICO ALCALDE LORENZO DORTA	3	6,033	6,097	-0,064
IES GRANADILLA DE ABONA	2	5,690	6,097	-0,407
IES GÜÍMAR	6	7,000	6,097	0,903
IES ICHASAGUA	7	6,486	6,097	0,389
IES JOSÉ MARÍA PÉREZ PULIDO	8	4,863	6,097	-1,235
IES LA GUANCHA	6	6,083	6,097	-0,014
IES LA LABORAL DE LA LAGUNA	5	3,820	6,097	-2,277
IES LA OROTAVA - MANUEL GONZÁLEZ PÉR	4	4,063	6,097	-2,035
IES LA VICTORIA - ALFONSO FERNÁNDEZ GA	6	7,967	6,097	1,870
IES LAS GALLETAS	1	3,000	6,097	-3,097
IES LAS VEREDILLAS	5	5,260	6,097	-0,837
IES LOS CARDONES	3	8,517	6,097	2,420
IES LOS CRISTIANOS	6	5,488	6,097	-0,609

PRUEBAS DE ACCESO JUNIO 2021 MEDIA DE CENTROS POR ASIGNAT

HISTORIA DEL ARTE

IES LOS GLADIOLOS	2	3,950	6,097	-2,147
IES MAGALLANES	3	7,100	6,097	1,003
IES MANUEL MARTÍN GONZÁLEZ	1	8,200	6,097	2,103
IES MARÍA ROSA ALONSO	2	5,825	6,097	-0,272
IES MENCEY ACAYMO	7	7,421	6,097	1,324
IES MENCEY BENCOMO	6	5,050	6,097	-1,047
IES PROFESOR MARTÍN MIRANDA	2	4,375	6,097	-1,722
IES PUERTO DE LA CRUZ - TELESFORO BRAV	3	7,267	6,097	1,170
IES PUNTA LARGA	4	5,088	6,097	-1,010
IES REALEJOS	13	7,465	6,097	1,368
IES SAN JUAN DE LA RAMBLA	1	7,050	6,097	0,953
IES SAN MATÍAS	3	5,050	6,097	-1,047
IES SAN MIGUEL	8	7,538	6,097	1,440
IES SAN SEBASTIÁN DE LA GOMERA	11	4,768	6,097	-1,329
IES SANTA ANA	5	5,080	6,097	-1,017
IES TACORONTE - ÓSCAR DOMÍNGUEZ	3	5,367	6,097	-0,730
IES TAMAIMO	2	7,850	6,097	1,753
IES TEOBALDO POWER	7	4,929	6,097	-1,168
IES VALLE GUERRA	1	3,900	6,097	-2,197
IES VIERA Y CLAVIJO	11	7,336	6,097	1,239
IES VIRGEN DE CANDELARIA	1	7,250	6,097	1,153

**PRUEBAS DE ACCESO JUNIO 2021 MEDIA DE CENTROS POR ASIGNAT****INGLÉS**

CENTRO	Nº Exámenes	Centro	General	Diferencia
C.E.P.A. COMARCA NORDESTE DE TENERIFE	5	3,230	6,304	-3,074
CEAD LAS PALMAS (RADIO ECCA)	1	5,050	6,304	-1,254
CEAD SANTA CRUZ DE TENERIFE MERCEDES	23	4,045	6,304	-2,260
COLEGIO HISPANO INGLÉS	69	8,067	6,304	1,763
COLEGIO CASA AZUL	43	7,908	6,304	1,603
COLEGIO CISNEROS ALTER	67	6,382	6,304	0,077
COLEGIO COSTA ADEJE	50	7,642	6,304	1,338
COLEGIO DECROLY	12	6,113	6,304	-0,192
COLEGIO DOMINICAS	55	6,615	6,304	0,311
COLEGIO ESCUELAS PÍAS	29	7,702	6,304	1,397
COLEGIO HISPANO BRITÁNICO	45	8,407	6,304	2,102
COLEGIO HOGAR ESCUELA MARÍA AUXILIA	22	5,372	6,304	-0,933
COLEGIO LA SALLE SAN ILDEFONSO	119	7,516	6,304	1,212
COLEGIO LUTHER KING LA LAGUNA	88	7,462	6,304	1,157
COLEGIO LUTHER KING SUR	92	7,363	6,304	1,059
COLEGIO NURYANA	97	7,267	6,304	0,962
COLEGIO PUREZA DE MARÍA LOS REALEJOS	43	6,524	6,304	0,220
COLEGIO PUREZA DE MARÍA SANTA CRUZ D	54	7,491	6,304	1,186
COLEGIO SAN JUAN BOSCO	43	4,724	6,304	-1,581
COLEGIO VIRGEN DEL MAR	27	7,635	6,304	1,331
ESCUELA DE ARTE FERNANDO ESTÉVEZ	29	5,640	6,304	-0,665
ESCUELA DE ARTE MANOLO BLAHNIK	19	5,089	6,304	-1,215
IES ADEJE	120	5,961	6,304	-0,344
IES AGUSTÍN DE BETANCOURT	36	5,481	6,304	-0,823
IES ALCALÁ	46	5,266	6,304	-1,039
IES ALCALDE BERNABÉ RODRÍGUEZ	70	5,578	6,304	-0,726
IES ALONSO PÉREZ DÍAZ	48	5,178	6,304	-1,127
IES ANAGA	55	6,556	6,304	0,252
IES ANDRÉS BELLO	60	5,833	6,304	-0,472
IES ANTONIO GONZÁLEZ GONZÁLEZ	35	6,068	6,304	-0,236
IES ARICO	11	7,368	6,304	1,064
IES BENITO PÉREZ ARMAS	24	6,274	6,304	-0,030
IES CANARIAS	8	3,844	6,304	-2,461
IES CANARIAS CABRERA PINTO	135	6,759	6,304	0,454
IES CÁNDIDO MARANTE EXPÓSITO	29	5,760	6,304	-0,544
IES CRUZ SANTA	33	5,579	6,304	-0,726
IES DAUTE - LOS SILOS	30	5,815	6,304	-0,489
IES DOMINGO PÉREZ MINIK	3	7,360	6,304	1,056
IES EL CHAPATAL	73	6,370	6,304	0,066
IES EL MÉDANO	42	6,032	6,304	-0,273

PRUEBAS DE ACCESO JUNIO 2021 MEDIA DE CENTROS POR ASIGNAT

INGLÉS

IES EL PASO	15	5,639	6,304	-0,666
IES EL SOBRADILLO	18	4,078	6,304	-2,227
IES EUSEBIO BARRETO LORENZO	104	6,034	6,304	-0,270
IES GAROÉ	31	5,855	6,304	-0,450
IES GENETO	14	4,749	6,304	-1,556
IES GRANADILLA DE ABONA	45	6,090	6,304	-0,214
IES GÜÍMAR	51	5,697	6,304	-0,607
IES ICHASAGUA	52	6,967	6,304	0,663
IES JOSÉ MARÍA PÉREZ PULIDO	54	5,182	6,304	-1,122
IES LA GUANCHA	51	5,380	6,304	-0,924
IES LA LABORAL DE LA LAGUNA	134	5,917	6,304	-0,388
IES LA MATANZA	24	6,178	6,304	-0,126
IES LA OROTAVA - MANUEL GONZÁLEZ PÉR	28	6,182	6,304	-0,122
IES LA VICTORIA - ALFONSO FERNÁNDEZ GA	30	6,590	6,304	0,286
IES LAS BREÑAS	41	5,712	6,304	-0,592
IES LAS GALLETAS	69	6,061	6,304	-0,244
IES LAS VEREDILLAS	80	5,879	6,304	-0,425
IES LOS CARDONES	44	6,316	6,304	0,012
IES LOS CRISTIANOS	149	5,987	6,304	-0,317
IES LUCAS MARTÍN ESPINO	69	6,832	6,304	0,527
IES LUIS COBIELLA CUEVAS	56	6,758	6,304	0,453
IES LUIS DIEGO CUSCOY	73	5,684	6,304	-0,621
IES MAGALLANES	43	5,994	6,304	-0,310
IES MANUEL MARTÍN GONZÁLEZ	35	4,092	6,304	-2,212
IES MARÍA PÉREZ TRUJILLO	28	5,911	6,304	-0,394
IES MARÍA ROSA ALONSO	13	4,973	6,304	-1,331
IES MARINA CEBRIÁN	8	2,738	6,304	-3,567
IES MENCEY ACAYMO	38	6,517	6,304	0,213
IES MENCEY BENCOMO	56	6,710	6,304	0,406
IES OFRA	25	5,328	6,304	-0,976
IES PADRE ANCHIETA	7	6,129	6,304	-0,176
IES PROFESOR MARTÍN MIRANDA	42	5,123	6,304	-1,181
IES PUERTO DE LA CRUZ - TELESFORO BRAV	22	6,374	6,304	0,070
IES PUNTA LARGA	51	6,467	6,304	0,163
IES PUNTAGORDA	9	6,672	6,304	0,368
IES RAFAEL AROZARENA	63	6,754	6,304	0,449
IES REALEJOS	90	6,582	6,304	0,277
IES SABINO BERTHELOT	26	6,105	6,304	-0,200
IES SAN ANDRÉS	17	5,335	6,304	-0,969
IES SAN BENITO	40	5,656	6,304	-0,649
IES SAN JUAN DE LA RAMBLA	16	6,061	6,304	-0,243
IES SAN MARCOS	24	4,642	6,304	-1,663
IES SAN MATÍAS	22	4,615	6,304	-1,689



PRUEBAS DE ACCESO JUNIO 2021 MEDIA DE CENTROS POR ASIGNAT

INGLÉS

IES SAN MIGUEL	25	7,262	6,304	0,958
IES SAN SEBASTIÁN DE LA GOMERA	82	6,394	6,304	0,089
IES SANTA ANA	69	6,117	6,304	-0,187
IES SANTA ÚRSULA	45	6,298	6,304	-0,006
IES TACORONTE - ÓSCAR DOMÍNGUEZ	64	6,227	6,304	-0,078
IES TAMAIMO	37	5,541	6,304	-0,763
IES TEGUESTE	63	6,937	6,304	0,632
IES TEOBALDO POWER	106	6,105	6,304	-0,200
IES TOMÁS DE IRIARTE	18	6,168	6,304	-0,136
IES VALLE GUERRA	25	5,778	6,304	-0,526
IES VIERA Y CLAVIJO	175	6,992	6,304	0,688
IES VILLA DE MAZO	24	5,539	6,304	-0,766
IES VILLALBA HERVÁS	129	6,599	6,304	0,295
IES VIRGEN DE LAS NIEVES	1	8,050	6,304	1,746

Específica

CENTRO	Nº Exámenes	Centro	General	Diferencia
CEAD SANTA CRUZ DE TENERIFE MERCEDES	2	2,325	6,361	-4,036
CENTRO SUPERIOR DE FORMACIÓN EUROPE	1	7,700	6,361	1,339
CEPA GUIMAR	1	3,500	6,361	-2,861
CIFP CÉSAR MANRIQUE	1	0,700	6,361	-5,661
CIFP La Laguna	2	5,825	6,361	-0,536
CIFP LAS INDIAS	1	6,600	6,361	0,239
COLEGIO COSTA ADEJE	1	7,200	6,361	0,839
COLEGIO JULES VERNE	15	6,987	6,361	0,626
COLEGIO PUREZA DE MARÍA SANTA CRUZ D	1	0,900	6,361	-5,461
COLEGIO SAN JUAN BOSCO	2	6,550	6,361	0,189
CPDEM ALEMÁN	4	8,000	6,361	1,639
IES ADEJE	2	5,650	6,361	-0,711
IES ALCALÁ	1	7,600	6,361	1,239
IES ALCALDE BERNABÉ RODRÍGUEZ	1	6,000	6,361	-0,361
IES ALONSO PÉREZ DÍAZ	1	8,750	6,361	2,389
IES CANARIAS CABRERA PINTO	10	8,125	6,361	1,764
IES EL CHAPATAL	1	7,200	6,361	0,839
IES LA GUANCHA	1	7,100	6,361	0,739
IES LOS CRISTIANOS	1	6,550	6,361	0,189
IES LOS GLADIOLOS	5	4,390	6,361	-1,971
IES PUERTO DE LA CRUZ - TELESFORO BRAV	2	3,625	6,361	-2,736
IES PUNTA LARGA	1	5,450	6,361	-0,911
IES SAN BENITO	1	7,800	6,361	1,439
IES SAN SEBASTIÁN DE LA GOMERA	1	4,450	6,361	-1,911
IES TEGUESTE	1	6,200	6,361	-0,161



Gabinete de Análisis y Planificación

Universidad de La Laguna

PRUEBAS DE ACCESO JUNIO 2021 MEDIA DE CENTROS POR ASIGNAT

INGLÉS

PRUEBAS DE ACCESO JUNIO 2021 MEDIA DE CENTROS POR ASIGNAT

ITALIANO

CENTRO	Nº Exámenes	Centro	General	Diferencia
IES CANARIAS CABRERA PINTO	4	9,763	8,745	1,018
IES EL CHAPATAL	6	8,067	8,745	-0,678

Específica

CENTRO	Nº Exámenes	Centro	General	Diferencia
CEAD SANTA CRUZ DE TENERIFE MERCEDES	1	9,600	8,765	0,835
COLEGIO COSTA ADEJE	4	9,050	8,765	0,285
ESCUELA DE ARTE FERNANDO ESTÉVEZ	1	8,400	8,765	-0,365
IES ADEJE	1	5,200	8,765	-3,565
IES AGUSTÍN DE BETANCOURT	1	7,750	8,765	-1,015
IES ALCALÁ	2	10,000	8,765	1,235
IES CANARIAS CABRERA PINTO	11	8,305	8,765	-0,460
IES EL CHAPATAL	2	7,275	8,765	-1,490
IES EL MÉDANO	1	9,800	8,765	1,035
IES LA LABORAL DE LA LAGUNA	2	8,000	8,765	-0,765
IES LOS CRISTIANOS	4	9,925	8,765	1,160
IES MAGALLANES	1	9,800	8,765	1,035
IES PROFESOR MARTÍN MIRANDA	1	9,900	8,765	1,135
IES TEGUESTE	1	9,950	8,765	1,185
IES VILLALBA HERVÁS	1	9,800	8,765	1,035

**PRUEBAS DE ACCESO JUNIO 2021 MEDIA DE CENTROS POR ASIGNAT****LATÍN II**

CENTRO	Nº Exámenes	Centro	General	Diferencia
C.E.P.A. COMARCA NORDESTE DE TENERIFE	1	6,100	6,500	-0,400
CEAD LAS PALMAS (RADIO ECCA)	1	6,600	6,500	0,100
CEAD SANTA CRUZ DE TENERIFE MERCEDES	7	4,133	6,500	-2,368
COLEGIO HISPANO INGLÉS	7	6,507	6,500	0,007
COLEGIO COSTA ADEJE	4	5,023	6,500	-1,478
COLEGIO DOMINICAS	7	7,777	6,500	1,277
COLEGIO HOGAR ESCUELA MARÍA AUXILIA	5	9,300	6,500	2,800
COLEGIO LA SALLE SAN ILDEFONSO	5	6,740	6,500	0,240
COLEGIO LUTHER KING LA LAGUNA	7	4,961	6,500	-1,539
COLEGIO LUTHER KING SUR	13	7,380	6,500	0,880
COLEGIO NURYANA	6	5,835	6,500	-0,665
COLEGIO SAN JUAN BOSCO	10	6,285	6,500	-0,215
IES ADEJE	11	2,983	6,500	-3,518
IES AGUSTÍN DE BETANCOURT	9	6,504	6,500	0,004
IES ALCALÁ	5	3,508	6,500	-2,992
IES ALCALDE BERNABÉ RODRÍGUEZ	14	5,069	6,500	-1,432
IES ALONSO PÉREZ DÍAZ	10	4,672	6,500	-1,828
IES ANAGA	11	7,327	6,500	0,827
IES ANDRÉS BELLO	11	5,330	6,500	-1,170
IES ANTONIO GONZÁLEZ GONZÁLEZ	3	5,080	6,500	-1,420
IES BENITO PÉREZ ARMAS	1	5,500	6,500	-1,000
IES CANARIAS CABRERA PINTO	18	6,714	6,500	0,214
IES CRUZ SANTA	9	7,680	6,500	1,180
IES DAUTE - LOS SILOS	5	8,288	6,500	1,788
IES EL CHAPATAL	20	5,948	6,500	-0,552
IES EL MÉDANO	2	4,405	6,500	-2,095
IES EL PASO	2	7,275	6,500	0,775
IES EL SOBRADILLO	5	6,832	6,500	0,332
IES EUSEBIO BARRETO LORENZO	8	8,191	6,500	1,691
IES GAROÉ	4	8,075	6,500	1,575
IES GENETO	2	5,505	6,500	-0,995
IES GRANADILLA DE ABONA	11	6,571	6,500	0,070
IES GÜÍMAR	9	6,752	6,500	0,252
IES ICHASAGUA	10	6,727	6,500	0,227
IES JOSÉ MARÍA PÉREZ PULIDO	9	6,503	6,500	0,003
IES LA GUANCHA	11	6,395	6,500	-0,105
IES LA LABORAL DE LA LAGUNA	3	4,550	6,500	-1,950
IES LA MATANZA	4	8,413	6,500	1,912
IES LA OROTAVA - MANUEL GONZÁLEZ PÉR	4	7,263	6,500	0,762
IES LA VICTORIA - ALFONSO FERNÁNDEZ GA	6	6,305	6,500	-0,195

PRUEBAS DE ACCESO JUNIO 2021 MEDIA DE CENTROS POR ASIGNAT

LATÍN II

IES LAS BREÑAS	9	7,271	6,500	0,771
IES LAS GALLETAS	2	5,115	6,500	-1,385
IES LAS VEREDILLAS	7	7,017	6,500	0,517
IES LOS CARDONES	5	5,314	6,500	-1,186
IES LOS CRISTIANOS	6	7,992	6,500	1,491
IES LUCAS MARTÍN ESPINO	12	8,184	6,500	1,684
IES LUIS COBIELLA CUEVAS	2	8,595	6,500	2,095
IES LUIS DIEGO CUSCOY	9	5,152	6,500	-1,348
IES MAGALLANES	8	5,411	6,500	-1,089
IES MARÍA ROSA ALONSO	1	4,350	6,500	-2,150
IES MARINA CEBRIÁN	2	3,150	6,500	-3,350
IES MENCEY ACAYMO	5	7,760	6,500	1,260
IES MENCEY BENCOMO	10	6,519	6,500	0,019
IES OFRA	1	4,700	6,500	-1,800
IES PADRE ANCHIETA	1	8,000	6,500	1,500
IES PROFESOR MARTÍN MIRANDA	14	4,799	6,500	-1,701
IES PUERTO DE LA CRUZ - TELESFORO BRAV	7	6,176	6,500	-0,325
IES PUNTA LARGA	17	7,765	6,500	1,264
IES RAFAEL AROZARENA	18	7,348	6,500	0,847
IES REALEJOS	15	6,165	6,500	-0,335
IES SABINO BERTHELOT	3	6,643	6,500	0,143
IES SAN BENITO	2	8,660	6,500	2,160
IES SAN JUAN DE LA RAMBLA	5	6,660	6,500	0,160
IES SAN MARCOS	4	6,578	6,500	0,077
IES SAN MATÍAS	3	3,733	6,500	-2,767
IES SAN MIGUEL	8	7,806	6,500	1,306
IES SAN SEBASTIÁN DE LA GOMERA	17	7,218	6,500	0,718
IES SANTA ANA	12	6,578	6,500	0,078
IES SANTA ÚRSULA	8	7,486	6,500	0,986
IES TACORONTE - ÓSCAR DOMÍNGUEZ	7	6,979	6,500	0,478
IES TAMAIMO	2	5,100	6,500	-1,400
IES TEGUESTE	4	8,050	6,500	1,550
IES TEOBALDO POWER	9	7,254	6,500	0,754
IES TOMÁS DE IRIARTE	3	5,050	6,500	-1,450
IES VIERA Y CLAVIJO	18	7,844	6,500	1,343
IES VILLA DE MAZO	4	6,023	6,500	-0,478
IES VILLALBA HERVÁS	6	4,877	6,500	-1,624

Específica

CENTRO	Nº Exámenes	Centro	General	Diferencia
CIFP CÉSAR MANRIQUE	1	3,440	5,833	-2,393
CIFP La Laguna	1	4,490	5,833	-1,343



PRUEBAS DE ACCESO JUNIO 2021 MEDIA DE CENTROS POR ASIGNAT

LATÍN II

COLEGIO HISPANO INGLÉS	1	6,200	5,833	0,368
COLEGIO PUREZA DE MARÍA SANTA CRUZ D	1	6,250	5,833	0,418
IES CANARIAS CABRERA PINTO	1	7,900	5,833	2,068
IES LOS GLADIOLOS	2	5,015	5,833	-0,818
IES LUIS DIEGO CUSCOY	1	8,350	5,833	2,518

**LENGUA CASTELLANA Y LITERATURA II**

CENTRO	Nº Exámenes	Centro	General	Diferencia
C.E.P.A. COMARCA NORDESTE DE TENERIFE	5	6,000	7,606	-1,606
CEAD LAS PALMAS (RADIO ECCA)	1	7,700	7,606	0,094
CEAD SANTA CRUZ DE TENERIFE MERCEDES	24	6,590	7,606	-1,016
COLEGIO HISPANO INGLÉS	69	8,055	7,606	0,449
COLEGIO CASA AZUL	43	8,016	7,606	0,410
COLEGIO CISNEROS ALTER	67	7,996	7,606	0,390
COLEGIO COSTA ADEJE	50	7,989	7,606	0,383
COLEGIO DECROLY	12	7,021	7,606	-0,585
COLEGIO DOMINICAS	56	8,061	7,606	0,455
COLEGIO ESCUELAS PÍAS	29	8,613	7,606	1,007
COLEGIO HISPANO BRITÁNICO	45	8,411	7,606	0,805
COLEGIO HOGAR ESCUELA MARÍA AUXILIA	22	7,243	7,606	-0,363
COLEGIO LA SALLE SAN ILDEFONSO	119	8,283	7,606	0,678
COLEGIO LUTHER KING LA LAGUNA	88	8,384	7,606	0,779
COLEGIO LUTHER KING SUR	92	7,442	7,606	-0,164
COLEGIO NURYANA	97	7,904	7,606	0,299
COLEGIO PUREZA DE MARÍA LOS REALEJOS	43	7,405	7,606	-0,201
COLEGIO PUREZA DE MARÍA SANTA CRUZ D	54	8,416	7,606	0,810
COLEGIO SAN JUAN BOSCO	43	6,449	7,606	-1,157
COLEGIO VIRGEN DEL MAR	27	8,407	7,606	0,801
ESCUELA DE ARTE FERNANDO ESTÉVEZ	29	6,639	7,606	-0,967
ESCUELA DE ARTE MANOLO BLAHNIK	19	6,900	7,606	-0,706
IES ADEJE	121	7,807	7,606	0,201
IES AGUSTÍN DE BETANCOURT	36	7,172	7,606	-0,434
IES ALCALÁ	46	7,170	7,606	-0,436
IES ALCALDE BERNABÉ RODRÍGUEZ	70	6,791	7,606	-0,815
IES ALONSO PÉREZ DÍAZ	48	7,767	7,606	0,161
IES ANAGA	55	7,565	7,606	-0,041
IES ANDRÉS BELLO	64	7,537	7,606	-0,069
IES ANTONIO GONZÁLEZ GONZÁLEZ	35	7,486	7,606	-0,120
IES ARICO	11	8,382	7,606	0,776
IES BENITO PÉREZ ARMAS	33	7,247	7,606	-0,359
IES CANARIAS	8	6,113	7,606	-1,493
IES CANARIAS CABRERA PINTO	146	7,889	7,606	0,283
IES CÁNDIDO MARANTE EXPÓSITO	29	7,327	7,606	-0,279
IES CRUZ SANTA	33	7,282	7,606	-0,324
IES DAUTE - LOS SILOS	30	7,260	7,606	-0,346
IES DOMINGO PÉREZ MINIK	3	6,933	7,606	-0,673
IES EL CHAPATAL	79	7,602	7,606	-0,004
IES EL MÉDANO	42	7,077	7,606	-0,529

LENGUA CASTELLANA Y LITERATURA II

IES EL PASO	15	7,843	7,606	0,237
IES EL SOBRADILLO	18	7,022	7,606	-0,584
IES EUSEBIO BARRETO LORENZO	104	8,127	7,606	0,521
IES GAROÉ	31	7,410	7,606	-0,196
IES GENETO	14	6,164	7,606	-1,442
IES GRANADILLA DE ABONA	48	6,480	7,606	-1,126
IES GÜÍMAR	51	7,765	7,606	0,159
IES ICHASAGUA	52	7,014	7,606	-0,592
IES JOSÉ MARÍA PÉREZ PULIDO	54	7,218	7,606	-0,388
IES LA GUANCHA	51	7,119	7,606	-0,487
IES LA LABORAL DE LA LAGUNA	134	7,122	7,606	-0,484
IES LA MATANZA	24	8,117	7,606	0,511
IES LA OROTAVA - MANUEL GONZÁLEZ PÉR	28	7,664	7,606	0,058
IES LA VICTORIA - ALFONSO FERNÁNDEZ GA	30	7,588	7,606	-0,018
IES LAS BREÑAS	41	8,230	7,606	0,625
IES LAS GALLETAS	69	7,267	7,606	-0,339
IES LAS VEREDILLAS	82	7,856	7,606	0,250
IES LOS CARDONES	44	7,705	7,606	0,099
IES LOS CRISTIANOS	149	6,836	7,606	-0,769
IES LUCAS MARTÍN ESPINO	69	7,941	7,606	0,335
IES LUIS COBIELLA CUEVAS	56	8,562	7,606	0,956
IES LUIS DIEGO CUSCOY	73	7,167	7,606	-0,439
IES MAGALLANES	55	6,638	7,606	-0,968
IES MANUEL MARTÍN GONZÁLEZ	38	7,152	7,606	-0,454
IES MARÍA PÉREZ TRUJILLO	28	7,057	7,606	-0,549
IES MARÍA ROSA ALONSO	13	6,892	7,606	-0,714
IES MARINA CEBRIÁN	8	7,819	7,606	0,213
IES MENCEY ACAYMO	38	8,034	7,606	0,428
IES MENCEY BENCOMO	56	7,807	7,606	0,201
IES OFRA	25	7,144	7,606	-0,462
IES PADRE ANCHIETA	7	7,571	7,606	-0,034
IES PROFESOR MARTÍN MIRANDA	42	7,166	7,606	-0,440
IES PUERTO DE LA CRUZ - TELESFORO BRAV	22	7,825	7,606	0,219
IES PUNTA LARGA	51	8,101	7,606	0,495
IES PUNTAGORDA	9	8,289	7,606	0,683
IES RAFAEL AROZARENA	68	7,831	7,606	0,225
IES REALEJOS	90	7,433	7,606	-0,173
IES SABINO BERTHELOT	26	7,999	7,606	0,393
IES SAN ANDRÉS	17	7,121	7,606	-0,485
IES SAN BENITO	44	7,717	7,606	0,111
IES SAN JUAN DE LA RAMBLA	16	7,275	7,606	-0,331
IES SAN MARCOS	24	7,805	7,606	0,199
IES SAN MATÍAS	22	7,387	7,606	-0,219

PRUEBAS DE ACCESO JUNIO 2021 MEDIA DE CENTROS POR ASIGNAT

LENGUA CASTELLANA Y LITERATURA II

IES SAN MIGUEL	25	7,776	7,606	0,170
IES SAN SEBASTIÁN DE LA GOMERA	82	7,129	7,606	-0,477
IES SANTA ANA	69	7,521	7,606	-0,085
IES SANTA ÚRSULA	45	7,698	7,606	0,092
IES TACORONTE - ÓSCAR DOMÍNGUEZ	64	7,658	7,606	0,052
IES TAMAIMO	37	7,422	7,606	-0,183
IES TEGUESTE	63	8,005	7,606	0,399
IES TEOBALDO POWER	106	7,225	7,606	-0,381
IES TOMÁS DE IRIARTE	21	7,127	7,606	-0,479
IES VALLE GUERRA	25	7,846	7,606	0,240
IES VIERA Y CLAVIJO	184	8,368	7,606	0,762
IES VILLA DE MAZO	24	8,254	7,606	0,648
IES VILLALBA HERVÁS	129	7,544	7,606	-0,062
IES VIRGEN DE LAS NIEVES	1	7,100	7,606	-0,506

MATEMÁTICAS APLICADAS A LAS CIENCIAS SOCIALES II

CENTRO	Nº Exámenes	Centro	General	Diferencia
C.E.P.A. COMARCA NORDESTE DE TENERIFE	1	0,500	5,600	-5,100
CEAD SANTA CRUZ DE TENERIFE MERCEDES	9	5,194	5,600	-0,406
COLEGIO HISPANO INGLÉS	28	7,536	5,600	1,935
COLEGIO CASA AZUL	15	6,760	5,600	1,160
COLEGIO CISNEROS ALTER	22	6,432	5,600	0,831
COLEGIO COSTA ADEJE	21	6,560	5,600	0,959
COLEGIO DECROLY	2	6,875	5,600	1,275
COLEGIO DOMINICAS	15	7,183	5,600	1,583
COLEGIO ESCUELAS PÍAS	14	6,679	5,600	1,078
COLEGIO HISPANO BRITÁNICO	6	8,208	5,600	2,608
COLEGIO HOGAR ESCUELA MARÍA AUXILIA	7	5,821	5,600	0,221
COLEGIO LA SALLE SAN ILDEFONSO	32	6,555	5,600	0,954
COLEGIO LUTHER KING LA LAGUNA	25	7,410	5,600	1,810
COLEGIO LUTHER KING SUR	33	6,470	5,600	0,869
COLEGIO NURYANA	23	6,609	5,600	1,008
COLEGIO PUREZA DE MARÍA LOS REALEJOS	22	6,409	5,600	0,809
COLEGIO PUREZA DE MARÍA SANTA CRUZ D	19	7,895	5,600	2,294
COLEGIO SAN JUAN BOSCO	9	5,723	5,600	0,123
COLEGIO VIRGEN DEL MAR	4	5,813	5,600	0,212
IES ADEJE	43	6,122	5,600	0,522
IES AGUSTÍN DE BETANCOURT	10	4,388	5,600	-1,212
IES ALCALÁ	23	5,767	5,600	0,166
IES ALCALDE BERNABÉ RODRÍGUEZ	25	4,995	5,600	-0,605
IES ALONSO PÉREZ DÍAZ	14	5,696	5,600	0,096
IES ANAGA	18	5,757	5,600	0,157
IES ANDRÉS BELLO	24	4,281	5,600	-1,319
IES ANTONIO GONZÁLEZ GONZÁLEZ	14	4,839	5,600	-0,761
IES ARICO	3	6,917	5,600	1,316
IES BENITO PÉREZ ARMAS	20	5,425	5,600	-0,175
IES CANARIAS	4	1,625	5,600	-3,975
IES CANARIAS CABRERA PINTO	49	5,135	5,600	-0,465
IES CÁNDIDO MARANTE EXPÓSITO	17	6,000	5,600	0,400
IES CRUZ SANTA	8	4,906	5,600	-0,694
IES DAUTE - LOS SILOS	12	6,063	5,600	0,462
IES EL CHAPATAL	25	4,625	5,600	-0,975
IES EL MÉDANO	16	4,406	5,600	-1,194
IES EL PASO	4	4,158	5,600	-1,443
IES EL SOBRADILLO	8	4,500	5,600	-1,100
IES EUSEBIO BARRETO LORENZO	32	5,574	5,600	-0,026
IES GAROÉ	11	4,682	5,600	-0,919



MATEMÁTICAS APLICADAS A LAS CIENCIAS SOCIALES II

IES GENETO	5	5,450	5,600	-0,150
IES GRANADILLA DE ABONA	6	6,292	5,600	0,691
IES GÜÍMAR	16	4,689	5,600	-0,911
IES ICHASAGUA	8	6,531	5,600	0,931
IES JOSÉ MARÍA PÉREZ PULIDO	25	4,700	5,600	-0,900
IES LA GUANCHA	14	4,670	5,600	-0,930
IES LA LABORAL DE LA LAGUNA	21	4,526	5,600	-1,074
IES LA MATANZA	2	3,600	5,600	-2,000
IES LA OROTAVA - MANUEL GONZÁLEZ PÉR	11	5,000	5,600	-0,600
IES LA VICTORIA - ALFONSO FERNÁNDEZ GA	5	6,860	5,600	1,260
IES LAS BREÑAS	7	2,857	5,600	-2,743
IES LAS GALLETAS	25	6,110	5,600	0,510
IES LAS VEREDILLAS	30	6,592	5,600	0,991
IES LOS CARDONES	16	4,234	5,600	-1,366
IES LOS CRISTIANOS	47	5,593	5,600	-0,007
IES LUCAS MARTÍN ESPINO	19	6,416	5,600	0,815
IES LUIS COBIELLA CUEVAS	12	5,407	5,600	-0,194
IES LUIS DIEGO CUSCOY	30	5,604	5,600	0,004
IES MAGALLANES	18	6,208	5,600	0,608
IES MANUEL MARTÍN GONZÁLEZ	19	4,823	5,600	-0,778
IES MARÍA PÉREZ TRUJILLO	6	4,333	5,600	-1,267
IES MARÍA ROSA ALONSO	8	2,313	5,600	-3,288
IES MARINA CEBRIÁN	1	1,500	5,600	-4,100
IES MENCEY ACAYMO	7	7,040	5,600	1,440
IES MENCEY BENCOMO	19	3,476	5,600	-2,124
IES OFRA	2	5,625	5,600	0,025
IES PROFESOR MARTÍN MIRANDA	6	4,750	5,600	-0,850
IES PUERTO DE LA CRUZ - TELESFORO BRAV	3	3,750	5,600	-1,850
IES PUNTA LARGA	16	4,922	5,600	-0,679
IES PUNTAGORDA	4	5,375	5,600	-0,225
IES RAFAEL AROZARENA	24	6,190	5,600	0,589
IES REALEJOS	34	4,840	5,600	-0,761
IES SABINO BERTHELOT	4	3,375	5,600	-2,225
IES SAN ANDRÉS	5	4,750	5,600	-0,850
IES SAN BENITO	16	4,805	5,600	-0,795
IES SAN JUAN DE LA RAMBLA	5	6,550	5,600	0,950
IES SAN MARCOS	8	4,554	5,600	-1,047
IES SAN MATÍAS	12	5,000	5,600	-0,600
IES SAN MIGUEL	5	6,750	5,600	1,150
IES SAN SEBASTIÁN DE LA GOMERA	27	4,704	5,600	-0,897
IES SANTA ANA	25	5,070	5,600	-0,530
IES SANTA ÚRSULA	11	6,614	5,600	1,013
IES TACORONTE - ÓSCAR DOMÍNGUEZ	20	6,540	5,600	0,940

**MATEMÁTICAS APLICADAS A LAS CIENCIAS SOCIALES II**

IES TAMAIMO	18	4,042	5,600	-1,559
IES TEGUESTE	18	5,986	5,600	0,386
IES TEOBALDO POWER	26	5,673	5,600	0,073
IES TOMÁS DE IRIARTE	7	3,644	5,600	-1,956
IES VALLE GUERRA	5	7,550	5,600	1,950
IES VIERA Y CLAVIJO	54	5,608	5,600	0,008
IES VILLA DE MAZO	10	4,875	5,600	-0,725
IES VILLALBA HERVÁS	43	5,878	5,600	0,278
IES VIRGEN DE LAS NIEVES	1	8,880	5,600	3,280

Específica

CENTRO	Nº Exámenes	Centro	General	Diferencia
CEAD SANTA CRUZ DE TENERIFE MERCEDES	1	7,500	6,411	1,089
CEPA GUIMAR	1	6,750	6,411	0,339
CIFP La Laguna	2	6,500	6,411	0,089
COLEGIO DOMINICAS	1	6,750	6,411	0,339
COLEGIO JULES VERNE	11	6,068	6,411	-0,343
COLEGIO LUTHER KING LA LAGUNA	1	9,750	6,411	3,339
CPDEM ALEMÁN	2	3,325	6,411	-3,086
IES ADEJE	2	8,875	6,411	2,464
IES ALCALÁ	1	3,380	6,411	-3,031
IES CANARIAS CABRERA PINTO	4	8,125	6,411	1,714
IES EL CHAPATAL	2	7,875	6,411	1,464
IES GAROÉ	1	5,500	6,411	-0,911
IES GRANADILLA DE ABONA	1	9,250	6,411	2,839
IES LA LABORAL DE LA LAGUNA	1	4,000	6,411	-2,411
IES LA OROTAVA - MANUEL GONZÁLEZ PÉR	1	3,000	6,411	-3,411
IES LOS CRISTIANOS	1	5,000	6,411	-1,411
IES LOS GLADIOLOS	1	5,500	6,411	-0,911
IES SAN BENITO	1	5,500	6,411	-0,911
IES SANTA ANA	1	5,250	6,411	-1,161
IES TEOBALDO POWER	1	10,000	6,411	3,589
IES VIERA Y CLAVIJO	1	6,000	6,411	-0,411
IES VIRGEN DE CANDELARIA	1	4,500	6,411	-1,911

**MATEMÁTICAS II**

CENTRO	Nº Exámenes	Centro	General	Diferencia
C.E.P.A. COMARCA NORDESTE DE TENERIFE	3	4,333	6,564	-2,230
CEAD SANTA CRUZ DE TENERIFE MERCEDES	6	3,125	6,564	-3,439
COLEGIO HISPANO INGLÉS	34	6,941	6,564	0,378
COLEGIO CASA AZUL	28	8,063	6,564	1,499
COLEGIO CISNEROS ALTER	45	6,739	6,564	0,175
COLEGIO COSTA ADEJE	25	6,820	6,564	0,256
COLEGIO DECROLY	10	7,500	6,564	0,936
COLEGIO DOMINICAS	33	6,894	6,564	0,330
COLEGIO ESCUELAS PÍAS	15	7,867	6,564	1,303
COLEGIO HISPANO BRITÁNICO	38	7,053	6,564	0,489
COLEGIO HOGAR ESCUELA MARÍA AUXILIA	10	6,450	6,564	-0,114
COLEGIO LA SALLE SAN ILDEFONSO	82	7,285	6,564	0,722
COLEGIO LUTHER KING LA LAGUNA	56	7,569	6,564	1,006
COLEGIO LUTHER KING SUR	45	8,220	6,564	1,656
COLEGIO NURYANA	55	8,005	6,564	1,441
COLEGIO PUREZA DE MARÍA LOS REALEJOS	21	6,214	6,564	-0,349
COLEGIO PUREZA DE MARÍA SANTA CRUZ D	35	8,318	6,564	1,754
COLEGIO SAN JUAN BOSCO	24	4,948	6,564	-1,616
COLEGIO VIRGEN DEL MAR	23	5,017	6,564	-1,547
IES ADEJE	67	5,703	6,564	-0,860
IES AGUSTÍN DE BETANCOURT	15	6,375	6,564	-0,188
IES ALCALÁ	18	5,153	6,564	-1,411
IES ALCALDE BERNABÉ RODRÍGUEZ	31	6,165	6,564	-0,398
IES ALONSO PÉREZ DÍAZ	24	7,448	6,564	0,884
IES ANAGA	26	7,375	6,564	0,811
IES ANDRÉS BELLO	28	5,183	6,564	-1,380
IES ANTONIO GONZÁLEZ GONZÁLEZ	18	7,021	6,564	0,458
IES ARICO	8	6,563	6,564	-0,001
IES BENITO PÉREZ ARMAS	12	6,583	6,564	0,020
IES CANARIAS	4	2,688	6,564	-3,876
IES CANARIAS CABRERA PINTO	79	6,543	6,564	-0,021
IES CÁNDIDO MARANTE EXPÓSITO	12	5,042	6,564	-1,522
IES CRUZ SANTA	15	5,617	6,564	-0,947
IES DAUTE - LOS SILOS	12	6,844	6,564	0,281
IES DOMINGO PÉREZ MINIK	3	4,833	6,564	-1,730
IES EL CHAPATAL	34	5,757	6,564	-0,806
IES EL MÉDANO	24	3,860	6,564	-2,704
IES EL PASO	9	6,306	6,564	-0,258
IES EL SOBRADILLO	5	6,400	6,564	-0,164
IES EUSEBIO BARRETO LORENZO	64	6,149	6,564	-0,415

MATEMÁTICAS II

IES GAROÉ	16	4,953	6,564	-1,610
IES GENETO	7	2,857	6,564	-3,706
IES GRANADILLA DE ABONA	31	6,077	6,564	-0,487
IES GÜÍMAR	26	5,644	6,564	-0,919
IES ICHASAGUA	34	6,338	6,564	-0,225
IES JOSÉ MARÍA PÉREZ PULIDO	20	6,300	6,564	-0,264
IES LA GUANCHA	26	6,568	6,564	0,004
IES LA LABORAL DE LA LAGUNA	30	5,233	6,564	-1,330
IES LA MATANZA	18	5,583	6,564	-0,980
IES LA OROTAVA - MANUEL GONZÁLEZ PÉR	13	6,038	6,564	-0,525
IES LA VICTORIA - ALFONSO FERNÁNDEZ GA	19	5,895	6,564	-0,669
IES LAS BREÑAS	25	6,965	6,564	0,402
IES LAS GALLETAS	41	5,787	6,564	-0,777
IES LAS VEREDILLAS	45	6,483	6,564	-0,080
IES LOS CARDONES	23	6,696	6,564	0,132
IES LOS CRISTIANOS	49	5,750	6,564	-0,814
IES LUCAS MARTÍN ESPINO	38	7,592	6,564	1,029
IES LUIS COBIELLA CUEVAS	42	7,455	6,564	0,892
IES LUIS DIEGO CUSCOY	34	5,331	6,564	-1,232
IES MAGALLANES	29	5,457	6,564	-1,107
IES MANUEL MARTÍN GONZÁLEZ	19	5,579	6,564	-0,985
IES MARÍA ROSA ALONSO	4	3,750	6,564	-2,814
IES MARINA CEBRIÁN	5	4,900	6,564	-1,664
IES MENCEY ACAYMO	26	8,423	6,564	1,860
IES MENCEY BENCOMO	28	6,514	6,564	-0,050
IES OFRA	8	5,063	6,564	-1,501
IES PADRE ANCHIETA	6	5,083	6,564	-1,480
IES PROFESOR MARTÍN MIRANDA	22	6,636	6,564	0,073
IES PUERTO DE LA CRUZ - TELESFORO BRAV	12	5,958	6,564	-0,605
IES PUNTA LARGA	18	8,056	6,564	1,492
IES PUNTAGORDA	5	7,850	6,564	1,286
IES RAFAEL AROZARENA	26	7,635	6,564	1,071
IES REALEJOS	41	7,591	6,564	1,028
IES SABINO BERTHELOT	19	6,494	6,564	-0,070
IES SAN ANDRÉS	12	5,458	6,564	-1,105
IES SAN BENITO	26	4,981	6,564	-1,583
IES SAN JUAN DE LA RAMBLA	6	4,875	6,564	-1,689
IES SAN MARCOS	12	5,458	6,564	-1,105
IES SAN MATÍAS	7	5,179	6,564	-1,385
IES SAN MIGUEL	12	6,375	6,564	-0,189
IES SAN SEBASTIÁN DE LA GOMERA	37	7,568	6,564	1,004
IES SANTA ANA	32	8,234	6,564	1,671
IES SANTA ÚRSULA	26	6,683	6,564	0,119

PRUEBAS DE ACCESO JUNIO 2021 MEDIA DE CENTROS POR ASIGNAT

MATEMÁTICAS II

IES TACORONTE - ÓSCAR DOMÍNGUEZ	36	7,444	6,564	0,881
IES TAMAIMO	17	6,338	6,564	-0,225
IES TEGUESTE	41	6,909	6,564	0,345
IES TEOBALDO POWER	71	5,564	6,564	-1,000
IES TOMÁS DE IRIARTE	11	5,546	6,564	-1,017
IES VALLE GUERRA	20	6,763	6,564	0,199
IES VIERA Y CLAVIJO	112	7,507	6,564	0,943
IES VILLA DE MAZO	10	6,300	6,564	-0,264
IES VILLALBA HERVÁS	80	6,525	6,564	-0,038

Específica

CENTRO	Nº Exámenes	Centro	General	Diferencia
CIFP CÉSAR MANRIQUE	1	0,750	6,257	-5,507
CIFP La Laguna	1	4,500	6,257	-1,757
COLEGIO CISNEROS ALTER	1	9,250	6,257	2,993
COLEGIO DOMINICAS	2	4,625	6,257	-1,632
COLEGIO HISPANO BRITÁNICO	1	6,000	6,257	-0,257
COLEGIO JULES VERNE	7	7,464	6,257	1,208
COLEGIO LUTHER KING SUR	2	6,750	6,257	0,493
COLEGIO SAN JUAN BOSCO	2	5,000	6,257	-1,257
CPDEM ALEMÁN	6	7,083	6,257	0,827
IES ADEJE	2	4,250	6,257	-2,007
IES ALCALÁ	1	4,380	6,257	-1,877
IES ALCALDE BERNABÉ RODRÍGUEZ	4	5,220	6,257	-1,037
IES ANDRÉS BELLO	1	9,750	6,257	3,493
IES ANTONIO GONZÁLEZ GONZÁLEZ	2	5,375	6,257	-0,882
IES BENITO PÉREZ ARMAS	1	5,500	6,257	-0,757
IES CANARIAS CABRERA PINTO	5	7,450	6,257	1,193
IES DOMINGO PÉREZ MINIK	1	1,500	6,257	-4,757
IES JOSÉ MARÍA PÉREZ PULIDO	1	4,250	6,257	-2,007
IES LA GUANCHA	2	6,250	6,257	-0,007
IES LAS VEREDILLAS	1	5,750	6,257	-0,507
IES LOS CRISTIANOS	2	6,625	6,257	0,368
IES LOS GLADIOLOS	1	8,000	6,257	1,743
IES LUCAS MARTÍN ESPINO	1	8,250	6,257	1,993
IES MAGALLANES	1	3,500	6,257	-2,757
IES MENCEY BENCOMO	1	1,500	6,257	-4,757
IES PUERTO DE LA CRUZ - TELESFORO BRAV	1	3,380	6,257	-2,877
IES SAN BENITO	1	9,000	6,257	2,743
IES SAN MATÍAS	1	8,250	6,257	1,993
IES TAMAIMO	1	8,750	6,257	2,493
IES TEGUESTE	1	8,000	6,257	1,743



MATEMÁTICAS II

IES VIERA Y CLAVIJO	2	5,250	6,257	-1,007
IES VILLALBA HERVÁS	2	8,875	6,257	2,618

**QUÍMICA****Específica**

CENTRO	Nº Exámenes	Centro	General	Diferencia
C.E.P.A. COMARCA NORDESTE DE TENERIFE	1	1,000	6,541	-5,541
CEAD SANTA CRUZ DE TENERIFE MERCEDES	6	3,497	6,541	-3,044
CENTRO SUPERIOR DE FORMACIÓN EUROPE	29	5,402	6,541	-1,139
CIFP CÉSAR MANRIQUE	3	4,003	6,541	-2,538
CIFP LAS INDIAS	4	7,545	6,541	1,004
COLEGIO HISPANO INGLÉS	29	8,161	6,541	1,620
COLEGIO CASA AZUL	14	7,718	6,541	1,177
COLEGIO CISNEROS ALTER	23	7,097	6,541	0,556
COLEGIO COSTA ADEJE	17	7,612	6,541	1,071
COLEGIO DECROLY	5	7,360	6,541	0,819
COLEGIO DOMINICAS	19	8,195	6,541	1,654
COLEGIO ESCUELAS PÍAS	10	8,357	6,541	1,816
COLEGIO HISPANO BRITÁNICO	27	7,131	6,541	0,590
COLEGIO HOGAR ESCUELA MARÍA AUXILIA	6	8,283	6,541	1,742
COLEGIO JULES VERNE	4	7,900	6,541	1,359
COLEGIO LA SALLE SAN ILDEFONSO	55	7,500	6,541	0,959
COLEGIO LUTHER KING LA LAGUNA	33	7,431	6,541	0,890
COLEGIO LUTHER KING SUR	30	7,880	6,541	1,339
COLEGIO NURYANA	36	7,225	6,541	0,684
COLEGIO PUREZA DE MARÍA LOS REALEJOS	16	7,194	6,541	0,653
COLEGIO PUREZA DE MARÍA SANTA CRUZ D	27	8,174	6,541	1,633
COLEGIO SAN JUAN BOSCO	9	2,938	6,541	-3,603
COLEGIO VIRGEN DEL MAR	12	5,366	6,541	-1,175
CPDEM ALEMÁN	2	4,225	6,541	-2,316
CPFP ABAD SERRADOR	21	5,991	6,541	-0,550
CPFP ELENA ROMEU S.L.	17	5,945	6,541	-0,596
CPFP ESCUELA HOTEL SANTA CRUZ	1	8,370	6,541	1,829
CPFP GRUPO DENTAZUL, S.L.	12	7,424	6,541	0,883
ESCUELA DE ARTE FERNANDO ESTÉVEZ	1	3,100	6,541	-3,441
IES ADEJE	34	6,750	6,541	0,209
IES AGUSTÍN DE BETANCOURT	10	5,406	6,541	-1,135
IES ALCALÁ	10	5,276	6,541	-1,265
IES ALCALDE BERNABÉ RODRÍGUEZ	20	6,503	6,541	-0,039
IES ALONSO PÉREZ DÍAZ	19	7,645	6,541	1,104
IES ANAGA	17	6,736	6,541	0,195
IES ANDRÉS BELLO	20	5,942	6,541	-0,599
IES ANTONIO GONZÁLEZ GONZÁLEZ	10	7,732	6,541	1,191
IES ARICO	9	6,270	6,541	-0,271
IES BENITO PÉREZ ARMAS	9	5,930	6,541	-0,611
IES CANARIAS	1	1,600	6,541	-4,941

PRUEBAS DE ACCESO JUNIO 2021 MEDIA DE CENTROS POR ASIGNAT

QUÍMICA

IES CANARIAS CABRERA PINTO	50	6,726	6,541	0,185
IES CÁNDIDO MARANTE EXPÓSITO	11	7,054	6,541	0,513
IES CRUZ SANTA	12	6,148	6,541	-0,394
IES DAUTE - LOS SILOS	8	6,269	6,541	-0,272
IES DOMINGO PÉREZ MINIK	3	7,040	6,541	0,499
IES EL CHAPATAL	26	6,061	6,541	-0,480
IES EL MÉDANO	16	3,339	6,541	-3,202
IES EL PASO	4	6,340	6,541	-0,201
IES EL SOBRADILLO	5	5,758	6,541	-0,783
IES EUSEBIO BARRETO LORENZO	42	5,480	6,541	-1,061
IES GAROÉ	12	6,467	6,541	-0,074
IES GENETO	3	5,633	6,541	-0,908
IES GRANADILLA DE ABONA	13	5,874	6,541	-0,667
IES GÜÍMAR	18	5,517	6,541	-1,024
IES ICHASAGUA	19	5,199	6,541	-1,342
IES JOSÉ MARÍA PÉREZ PULIDO	17	7,711	6,541	1,169
IES LA GUANCHA	22	7,044	6,541	0,503
IES LA LABORAL DE LA LAGUNA	22	6,237	6,541	-0,304
IES LA MATANZA	10	7,008	6,541	0,467
IES LA OROTAVA - MANUEL GONZÁLEZ PÉR	30	5,460	6,541	-1,081
IES LA VICTORIA - ALFONSO FERNÁNDEZ GA	9	6,459	6,541	-0,082
IES LAS BREÑAS	21	7,212	6,541	0,671
IES LAS GALLETAS	25	5,077	6,541	-1,464
IES LAS VEREDILLAS	26	6,632	6,541	0,090
IES LOS CARDONES	16	5,127	6,541	-1,414
IES LOS CRISTIANOS	34	6,156	6,541	-0,386
IES LOS GLADIOLOS	30	6,581	6,541	0,040
IES LUCAS MARTÍN ESPINO	29	6,674	6,541	0,133
IES LUIS COBIELLA CUEVAS	37	7,481	6,541	0,940
IES LUIS DIEGO CUSCOY	18	5,654	6,541	-0,887
IES MAGALLANES	21	5,886	6,541	-0,655
IES MANUEL MARTÍN GONZÁLEZ	11	6,045	6,541	-0,496
IES MARÍA ROSA ALONSO	1	2,950	6,541	-3,591
IES MARINA CEBRIÁN	5	6,046	6,541	-0,495
IES MENCEY ACAYMO	16	7,127	6,541	0,586
IES MENCEY BENCOMO	23	6,663	6,541	0,121
IES OFRA	5	5,826	6,541	-0,715
IES PADRE ANCHIETA	4	4,225	6,541	-2,316
IES PROFESOR MARTÍN MIRANDA	18	7,178	6,541	0,637
IES PUERTO DE LA CRUZ - TELESFORO BRAV	11	4,835	6,541	-1,706
IES PUNTA LARGA	9	6,626	6,541	0,084
IES PUNTAGORDA	2	7,950	6,541	1,409
IES RAFAEL AROZARENA	16	6,074	6,541	-0,467



PRUEBAS DE ACCESO JUNIO 2021 MEDIA DE CENTROS POR ASIGNAT

QUÍMICA

IES REALEJOS	29	7,229	6,541	0,687
IES SABINO BERTHELOT	15	6,211	6,541	-0,330
IES SAN ANDRÉS	8	4,425	6,541	-2,116
IES SAN BENITO	17	4,949	6,541	-1,592
IES SAN JUAN DE LA RAMBLA	8	4,035	6,541	-2,506
IES SAN MARCOS	13	5,916	6,541	-0,625
IES SAN MATÍAS	8	5,808	6,541	-0,734
IES SAN MIGUEL	9	7,283	6,541	0,742
IES SAN SEBASTIÁN DE LA GOMERA	26	7,229	6,541	0,688
IES SANTA ANA	28	6,885	6,541	0,344
IES SANTA ÚRSULA	21	5,648	6,541	-0,893
IES TACORONTE - ÓSCAR DOMÍNGUEZ	16	6,432	6,541	-0,109
IES TAMAIMO	7	6,730	6,541	0,189
IES TEGUESTE	25	7,653	6,541	1,112
IES TEOBALDO POWER	51	6,099	6,541	-0,443
IES TOMÁS DE IRIARTE	5	4,030	6,541	-2,511
IES VALLE GUERRA	15	7,112	6,541	0,571
IES VIERA Y CLAVIJO	76	6,961	6,541	0,420
IES VILLA DE MAZO	5	8,460	6,541	1,919
IES VILLALBA HERVÁS	33	5,895	6,541	-0,646
IES VIRGEN DE CANDELARIA	1	8,600	6,541	2,059
IES VIRGEN DE LAS NIEVES	13	6,992	6,541	0,450
IFPA TACORONTE	1	7,700	6,541	1,159



Reclamaciones en la EBAU junio 2021 por islas y opciones

Tenerife

	Presentados	Reclamaciones	% de reclamaciones sobre pres	Nº Alumnos Suben nota	% Suben nota sobre nº recl	Media incremento nota pruebas	Media incremento nota acceso
Modalidad de Artes	209	53	25,36%	11	20,75%	0,03	0,01
Modalidad de Ciencias	2208	903	40,90%	132	14,62%	0,02	0,01
Modalidad de Humanidades y Ciencias Sociales (it. Cienc	1313	452	34,42%	70	15,49%	0,02	0,01
Modalidad de Humanidades y Ciencias Sociales (itinerario	492	148	30,08%	17	11,49%	0,00	0,00
TOTAL ISLA	4222	1556	36,85%	230	14,78%	0,02	0,01

La Palma

	Presentados	Reclamaciones	% de reclamaciones sobre pres	Nº Alumnos Suben nota	% Suben nota sobre nº recl	Media incremento nota pruebas	Media incremento nota acceso
Modalidad de Artes	19	2	10,53%	0	0,00%	0,00	0,00
Modalidad de Ciencias	211	104	49,29%	11	10,58%	0,02	0,01
Modalidad de Humanidades y Ciencias Sociales (it. Cienc	126	46	36,51%	4	8,70%	0,00	0,00
Modalidad de Humanidades y Ciencias Sociales (itinerario	44	18	40,91%	0	0,00%	0,00	0,00
TOTAL ISLA	400	170	42,50%	15	8,82%	0,02	0,01

La Gomera

	Presentados	Reclamaciones	% de reclamaciones sobre pres	Nº Alumnos Suben nota	% Suben nota sobre nº recl	Media incremento nota pruebas	Media incremento nota acceso
Modalidad de Ciencias	38	20	52,63%	2	10,00%	-0,01	0,00
Modalidad de Humanidades y Ciencias Sociales (it. Cienc	27	9	33,33%	1	11,11%	0,14	0,06
Modalidad de Humanidades y Ciencias Sociales (itinerario	17	3	17,65%	0	0,00%	0,00	0,00
TOTAL ISLA	82	32	39,02%	3	9,38%	0,04	0,02



Reclamaciones en la EBAU junio 2021 por islas y opciones

El Hierro

	Presentados	Reclamaciones	% de reclamaciones sobre pres	Nº Alumnos Suben nota	% Suben nota sobre nº recl	Media incremento nota pruebas	Media incremento nota acceso
Modalidad de Ciencias	16	5	31,25%	2	40,00%	0,02	0,01
Modalidad de Humanidades y Ciencias Sociales (it. Cienc	11	4	36,36%	1	25,00%	0,03	0,01
Modalidad de Humanidades y Ciencias Sociales (itinerario	4	0	0,00%	0	0,00%	0,00	0,00
TOTAL ISLA	31	9	29,03%	3	33,33%	0,03	0,01

Total Islas

	Presentados	Reclamaciones	% de reclamaciones sobre pres	Nº Alumnos Suben nota	% Suben nota sobre nº recl	Media incremento nota pruebas	Media incremento nota acceso
Modalidad de Artes	228	55	24,12%	11	20,00%	0,03	0,01
Modalidad de Ciencias	2473	1032	41,73%	147	14,24%	0,02	0,01
Modalidad de Humanidades y Ciencias Sociales (it. Ciencias	1477	511	34,60%	76	14,87%	0,02	0,01
Modalidad de Humanidades y Ciencias Sociales (itinerario H	557	169	30,34%	17	10,06%	0,00	0,00
TOTAL ISLA	4735	1767	37,32%	251	14,20%	0,02	0,01



Reclamaciones en la EBAU junio 2021 por asignaturas

	Presentados	Reclamaciones	% de reclamaciones sobre pres	Nº Alumnos Suben nota	% Suben nota sobre nº recl	Media incremento nota
ALEMÁN	59	2	3,39%	0	0,00%	0,00
ARTES ESCÉNICAS	60	2	3,33%	0	0,00%	0,00
BIOLOGÍA	1813	446	24,60%	20	4,48%	0,02
CULTURA AUDIOVISUAL II	236	28	11,86%	4	14,29%	0,06
DIBUJO TÉCNICO II	690	81	11,74%	1	1,23%	0,00
DISEÑO	173	17	9,83%	0	0,00%	0,00
ECONOMÍA DE LA EMPRESA	1351	199	14,73%	2	1,01%	0,00
FÍSICA	918	131	14,27%	0	0,00%	0,00
FRANCÉS	202	31	15,35%	0	0,00%	0,00
FUNDAMENTOS DEL ARTE II	232	30	12,93%	0	0,00%	0,00
GEOGRAFÍA	1117	155	13,88%	2	1,29%	0,00
GEOLOGÍA	37	4	10,81%	0	0,00%	0,00
GRIEGO II	146	12	8,22%	0	0,00%	0,00
HISTORIA DE ESPAÑA	4735	819	17,30%	10	1,22%	0,01
HISTORIA DE LA FILOSOFÍA	803	88	10,96%	1	1,14%	0,01
HISTORIA DEL ARTE	359	33	9,19%	3	9,09%	0,05
INGLÉS	4727	1055	22,32%	41	3,89%	0,03
ITALIANO	53	6	11,32%	0	0,00%	0,00
LATÍN II	565	78	13,81%	0	0,00%	0,00
LENGUA CASTELLANA Y LITERATURA II	4735	815	17,21%	28	3,44%	0,01
MATEMÁTICAS APLICADAS A LAS CIENCIAS SOC	1516	235	15,50%	1	0,43%	0,01
MATEMÁTICAS II	2532	486	19,19%	3	0,62%	0,01
QUÍMICA	1906	450	23,61%	5	1,11%	0,01
TOTAL EXÁMENES	28965	5203	17,96%	121	2,33%	0,02

Dobles correcciones en la EBAU junio 2021 por islas y opciones

Tenerife

	Presentados	Nº de dobles correcciones	% de reclamaciones sobre pres	Nº Alumnos Suben nota	Nº Alumnos Bajan nota	% Suben nota sobre nº recl	Media incremento nota pruebas	Media incremento nota acceso
Modalidad de Artes	209	36	17,22%	12	7	33,33%	0,02	0,01
Modalidad de Ciencias	2208	461	20,88%	93	41	20,17%	0,03	0,01
Modalidad de Humanidades y Ciencias Sociales (it. Cienc	1313	241	18,35%	57	29	23,65%	0,04	0,02
Modalidad de Humanidades y Ciencias Sociales (itinerario	492	73	14,84%	19	6	26,03%	0,07	0,03
TOTAL ISLA	4222	811	19,21%	181	83	22,32%	0,04	0,02

La Palma

	Presentados	Nº de dobles correcciones	% de reclamaciones sobre pres	Nº Alumnos Suben nota	Nº Alumnos Bajan nota	% Suben nota sobre nº recl	Media incremento nota pruebas	Media incremento nota acceso
Modalidad de Artes	19	2	10,53%	0	1	0,00%	-0,04	-0,01
Modalidad de Ciencias	211	35	16,59%	11	0	31,43%	0,22	0,09
Modalidad de Humanidades y Ciencias Sociales (it. Cienc	126	31	24,60%	7	6	22,58%	0,00	0,00
Modalidad de Humanidades y Ciencias Sociales (itinerario	44	7	15,91%	2	1	28,57%	0,03	0,01
TOTAL ISLA	400	75	18,75%	20	8	26,67%	0,12	0,05

La Gomera

	Presentados	Nº de dobles correcciones	% de reclamaciones sobre pres	Nº Alumnos Suben nota	Nº Alumnos Bajan nota	% Suben nota sobre nº recl	Media incremento nota pruebas	Media incremento nota acceso
Modalidad de Ciencias	38	8	21,05%	0	2	0,00%	-0,03	-0,01
Modalidad de Humanidades y Ciencias Sociales (it. Cienc	27	9	33,33%	1	4	11,11%	-0,07	-0,03
Modalidad de Humanidades y Ciencias Sociales (itinerario	17	4	23,53%	0	1	0,00%	-0,02	-0,01
TOTAL ISLA	82	21	25,61%	1	7	4,76%	-0,07	-0,03

Dobles correcciones en la EBAU junio 2021 por islas y opciones

El Hierro

	Presentados	Nº de dobles correcciones	% de reclamaciones sobre pres	Nº Alumnos Suben nota	Nº Alumnos Bajan nota	% Suben nota sobre nº recl	Media incremento nota pruebas	Media incremento nota acceso
Modalidad de Ciencias	16	5	31,25%	1	0	20,00%	0,13	0,05
Modalidad de Humanidades y Ciencias Sociales (it. Cienc	11	2	18,18%	0	0	0,00%	0,00	0,00
Modalidad de Humanidades y Ciencias Sociales (itinerario	4	0	0,00%	0	0	0,00%	0,00	0,00
TOTAL ISLA	31	7	22,58%	1	0	14,29%	0,13	0,05

Total Islas

	Presentados	Nº de dobles correcciones	% de reclamaciones sobre pres	Nº Alumnos Suben nota	Nº Alumnos Bajan nota	% Suben nota sobre nº recl	Media incremento nota pruebas	Media incremento nota acceso
Modalidad de Artes	228	38	16,67%	12	8	31,58%	0,02	0,01
Modalidad de Ciencias	2473	509	20,58%	105	43	20,63%	0,04	0,02
Modalidad de Humanidades y Ciencias Sociales (it. Cienc	1477	283	19,16%	65	39	22,97%	0,03	0,01
Modalidad de Humanidades y Ciencias Sociales (itinerario	557	84	15,08%	21	8	25,00%	0,06	0,02
TOTAL ISLA	4735	914	19,30%	203	98	22,21%	0,04	0,02

Dobles correcciones en la EBAU junio 2021 por asignaturas

	Presentados	Solicitudes de Doble Corrección	% de reclamaciones sobre pres	Nº Alumnos Suben nota	Nº Alumnos bajan nota	% Suben nota sobre nº recl	Media incremento nota
ALEMÁN	59	4	6,78%	2	0	50,00%	0,19
ARTES ESCÉNICAS	60	1	1,67%	1	0	100,00%	0,59
BIOLOGÍA	1813	155	8,55%	115	13	74,19%	0,41
CULTURA AUDIOVISUAL II	236	9	3,81%	2	0	22,22%	0,11
DIBUJO TÉCNICO II	690	44	6,38%	41	0	93,18%	0,73
DISEÑO	173	3	1,73%	0	0	0,00%	0,00
ECONOMÍA DE LA EMPRESA	1351	79	5,85%	53	18	67,09%	0,25
FÍSICA	918	61	6,64%	26	12	42,62%	0,15
FRANCÉS	202	8	3,96%	1	3	12,50%	-0,05
FUNDAMENTOS DEL ARTE II	232	11	4,74%	5	2	45,45%	0,12
GEOGRAFÍA	1117	63	5,64%	19	18	30,16%	0,02
GEOLOGÍA	37	7	18,92%	7	0	100,00%	0,39
GRIEGO II	146	2	1,37%	2	0	100,00%	1,25
HISTORIA DE ESPAÑA	4735	318	6,72%	137	118	43,08%	-0,01
HISTORIA DE LA FILOSOFÍA	803	51	6,35%	13	5	25,49%	0,06
HISTORIA DEL ARTE	359	18	5,01%	6	3	33,33%	0,00
INGLÉS	4727	335	7,09%	150	77	44,78%	0,11
ITALIANO	53	2	3,77%	1	0	50,00%	0,25
LATÍN II	565	20	3,54%	11	1	55,00%	0,13
LENGUA CASTELLANA Y LITERATURA II	4735	271	5,72%	106	4	39,11%	0,24
MATEMÁTICAS APLICADAS A LAS CIENCIAS SOC	1516	81	5,34%	26	24	32,10%	0,04
MATEMÁTICAS II	2532	104	4,11%	38	22	36,54%	0,16
QUÍMICA	1906	176	9,23%	100	29	56,82%	0,15
TOTAL EXÁMENES	28965	1823	6,29%	862	349	47,28%	0,19