

The seal of the University of La Laguna is a circular emblem. It features a central figure of a seated king or queen wearing a crown and holding a scepter and a globe. The figure is surrounded by a red border containing the Latin text 'CAPELLANARUM STEMMATA REGIA' at the top and 'UNIVERSITATIS' at the bottom. The seal is rendered in a light, faded color in the background.

---

**CUENTAS ANUALES**

**2014**

---

**UNIVERSIDAD DE LA LAGUNA**



Universidad de La Laguna

Rector

La Ley Orgánica de Universidades de 21 de diciembre de 2001 establece en su Título XI “Del Régimen Económico y Financiero de las Universidades Públicas” las características que deben definir el comportamiento presupuestario de las instituciones universitarias. Se establece expresamente en el art. 81 que *“El presupuesto de cada ejercicio se liquidará en cuanto a la recaudación de derechos y el pago de obligaciones el 31 de diciembre del año natural correspondiente, quedando a cargo de la Tesorería universitaria todos los ingresos y pagos pendientes, según sus respectivas contracciones”*

En el ámbito de la Comunidad Autónoma Canaria, la Ley 11/2003 de Coordinación del Sistema Universitario de Canarias establece en su art. 4.1 que el Consejo Social supervisará las actividades de carácter económico de la Universidad, así como el rendimiento de sus servicios y le corresponderá, entre otras, aprobar las cuentas anuales de la Universidad en los plazos establecidos en la legislación financiera de la Comunidad Autónoma de Canarias.

El Decreto 89/2004, de 6 de julio, por el que se aprueban los Estatutos de la Universidad de La Laguna señala por su parte que la elaboración de la Memoria Económica Anual corresponde al Gerente, bajo la dirección del Rector, que la someterá al Consejo de Gobierno y al Claustro para su conocimiento y aprobación de la gestión económica realizada. Posteriormente será presentada al Consejo Social para su aprobación definitiva (art. 237).

Como consecuencia, **se presentan las Cuentas Anuales de la Universidad de la Laguna del ejercicio 2014**, a informe y aprobación si procede, del Consejo de Gobierno y del Consejo Social, respectivamente de esta Universidad.

La Laguna, 9 de marzo de 2015

El Rector,  
Eduardo Doménech Martínez

El Gerente,  
Justo J. Artiles Sánchez

JESÚS MARÍA GONZÁLEZ GARCÍA, Jefe del Servicio de Gestión Económica y Financiera de la Universidad de La Laguna,

HACE CONSTAR,

Que todas las operaciones registradas en el sistema de información contable de esta Universidad de la Laguna, con imputación en el ejercicio presupuestario 2014, han sido fielmente reflejadas en la liquidación correspondiente a dicho ejercicio.

Y para que conste, se firma la presente en San Cristóbal de la Laguna, el día 9 de marzo de 2015.



Universidad de La Laguna

Consejo Social

**DÑA. MARÍA YOLANDA BETHENCOURT CEJAS, SECRETARIA DEL CONSEJO SOCIAL DE LA UNIVERSIDAD DE LA LAGUNA,**

**C E R T I F I C A:** Que el Pleno del Consejo Social de esta Universidad, en sesión ordinaria celebrada el día veintiocho de abril de dos mil quince, y dentro del tercer punto del Orden del Día, adoptó el siguiente:

**ACUERDO**

“Aprobar, de conformidad con lo establecido en el artículo 4.1.a) de la Ley 11/2003, de 4 de abril, sobre Consejos Sociales y Coordinación del Sistema Universitario de Canarias, las “Cuentas Anuales de la Universidad de La Laguna, ejercicio 2014” con las siguientes observaciones:

- Dejar constancia que la Auditoría correspondiente a este ejercicio no ha sido realizada.
- Estas cuentas se aprueban en base a la documentación presentada por el Consejo de Gobierno y al informe emitido por la Intervención de la Universidad de La Laguna.

Lo que expido, con anterioridad a la aprobación del Acta correspondiente, al amparo de lo autorizado por el artículo 27.5 de la Ley 30/1992, de 26 de noviembre, de Régimen Jurídico de las Administraciones Públicas y del Procedimiento Administrativo Común, con el Vº Bº del Sr. Presidente, en la ciudad de Santa Cruz de Tenerife, a veintiocho de abril de dos mil quince.

Vº Bº  
EL PRESIDENTE  
EN FUNCIONES,  
  
José Miguel González Hernández





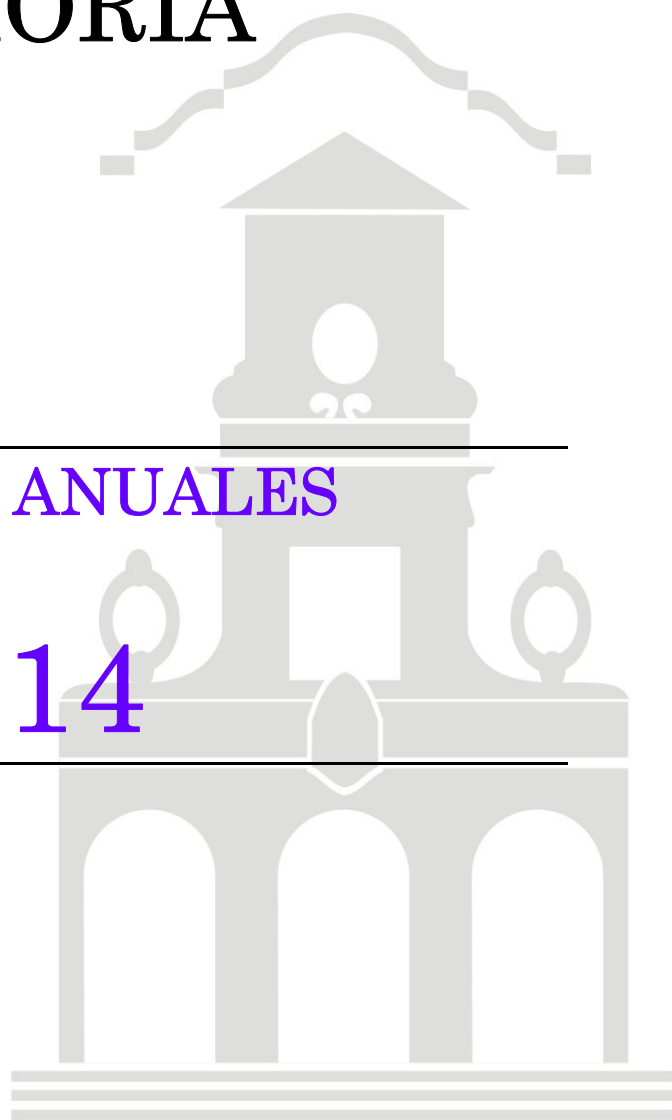
# MEMORIA

---

CUENTAS ANUALES

2014

---



## **1.- ORGANIZACIÓN.**

La Universidad de La Laguna es una institución de derecho público dedicada a la docencia, al estudio y a la investigación. Se rige por la Ley Orgánica 6/2001, de 21 de diciembre, de Universidades, por la Ley Territorial 11/2003, de 4 de abril, sobre Consejos Sociales y Coordinación del Sistema Universitario de Canarias, y por las normas que las desarrollan, así como por sus propios Estatutos (Decreto 89/2004, de 6 de julio).

Según se señala en sus Estatutos, la Universidad de La Laguna es una institución de derecho público, dotada de personalidad jurídica y patrimonio propio, que actúa en régimen de autonomía de acuerdo con la Constitución y las Leyes, correspondiéndole la prestación del servicio público de la educación superior.

Las principales fuentes de financiación son ajenas, en concreto la financiación aportada por el Gobierno de Canarias, siendo los precios públicos la principal fuente de recursos propios.

La Universidad de La Laguna se estructura en órganos colegiados (Consejo Social, Claustro Universitario, Consejo de Gobierno, Consejo de Dirección, Juntas de Facultad o Escuela y Consejos de Departamentos e Institutos) así como en órganos unipersonales (Rector, Vicerrectores, Secretario General, Gerente, Decanos, Directores, etc).

Los Centros son los siguientes:

- Facultad de Ciencias
- Facultad de Ciencias de la Salud
- Facultad de Ciencias Políticas, Sociales y de la Comunicación
- Facultad de Derecho
- Facultad de Economía, Empresa y Turismo
- Facultad de Educación
- Facultad de Humanidades
- Escuela Politécnica Superior de Ingeniería
- Escuela Superior de Ingeniería y Tecnología

La Universidad de La Laguna cuenta con casi 21.000 alumnos, más de 1.600 profesores y aproximadamente 850 miembros del Personal de Administración y Servicios.

Su catálogo de titulaciones abarca 45 estudios oficiales de grado. A ellas hay que sumar 45 titulaciones de másteres oficiales más 18 en proceso de extinción, 11 programas de doctorado (más 51 en extinción), 8 másteres propios, 7 expertos, 2 diplomas de especialización y 4 diplomas universitarios de nivel de grado.

De la Universidad dependen dos entidades sin ánimo de lucro. La Fundación General Universidad de la Laguna (con una participación mayoritaria en la dotación fundacional por parte de la Universidad) y la Fundación Canaria para el Desarrollo de la Universidad, con una participación minoritaria.

## **2.- BASES DE PRESENTACIÓN DE LAS CUENTAS**

El artículo 81.4 de la Ley Orgánica de Universidades establece que la estructura del presupuesto de las Universidades, su sistema contable, y los documentos que comprenden sus cuentas anuales deberán adaptarse, en todo caso, a las normas que con carácter general se establezcan para el sector público. En este marco, a los efectos de la normalización contable, las Comunidades Autónomas podrán establecer un plan de contabilidad para las Universidades de su competencia. En este marco, la Ley 11/2006, de 11 de diciembre, de Hacienda Pública Canaria establece en su Disposición Adicional Octava que en el marco de la autonomía económica y financiera de las universidades, será de aplicación a las universidades públicas canarias, el régimen presupuestario, económico financiero, de contabilidad y control establecido en tal Ley.

La Orden EHA/1037/2010, de 13 de abril, aprueba un nuevo Plan General de Contabilidad Pública con el carácter de plan contable marco para todas las Administraciones Públicas, estableciendo que será de aplicación obligatoria para las entidades integrantes del sector público estatal a partir del 1 de enero de 2011, debiendo desarrollarse por cada Comunidad Autónoma para su aplicación en su sector público. La Orden del Consejero de Economía y Hacienda del Gobierno de Canarias de 30 de diciembre de 2010 establece que La Administración General de la Comunidad Autónoma de Canarias, sus Organismos Autónomos y demás Entidades sujetas a presupuesto limitativo continuarán aplicando las normas contables que en la actualidad venían aplicando derivadas del Plan General de Contabilidad Pública, aprobado por Orden del Ministerio de Economía y Hacienda de 6 de mayo de 1994,

hasta que se realicen las adaptaciones técnicas necesarias en el Sistema de información para la gestión económico-financiero de Canarias (SEFCAN) y en el Sistema de información para la gestión económico-financiera del Servicio Canario de la Salud (TARO) y se apruebe la adaptación a la Comunidad Autónoma de Canarias del nuevo Plan General de Contabilidad Pública aprobado por la Orden EHA/1037/2010, de 13 de abril.

Como requiere la normativa contable, el balance y la cuenta del resultado económico-patrimonial del ejercicio 2014 recogen, a efectos comparativos, las cifras correspondientes al ejercicio anterior.

Durante el ejercicio 2014 no se han producido cambios contables significativos respecto a los aplicados en el ejercicio previo.

### **3.- EJECUCIÓN DEL GASTO PÚBLICO**

El estado de liquidación del presupuesto presenta, de acuerdo con la estructura presupuestaria establecida, el importe de los créditos iniciales para el ejercicio 2014 y las modificaciones de crédito aprobadas durante el ejercicio, así como las obligaciones reconocidas los pagos realizados y las obligaciones pendientes de pago a 31 de diciembre de 2014.

Los créditos inicialmente aprobados ascendieron a la cantidad de 136.080.431,88 € y las modificaciones presupuestarias realizadas en el ejercicio se elevaron a 33.532.451,79 €, por lo que los créditos definitivos se situaron en 169.612.883,67 €.

Las obligaciones reconocidas netas supusieron 147.873023,09 €, siendo los pagos líquidos totales de 142.820.137,78 €, quedando pendiente de pago 5.052.885,31 €.

Las cifras mencionadas quedan reflejadas en el cuadro que a continuación se presenta por Capítulos:

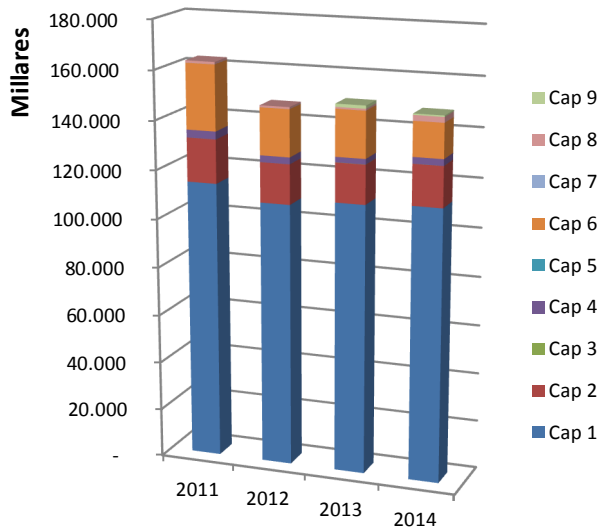
Explicación	Créditos Presupuestarios			Gastos Compromet.	Obligac. Reconoc. Netas	Remanentes de Crédito	Pagos	Obligac. Pdtes. de Pago a 31 de Diciembre
	Iniciales	Modificaciones	Definitivos					
Total Capítulo 1	112.543.589,53	2.096.535,19	114.640.124,72	111.936.673,92	111.936.673,92	2.703.450,80	110.867.269,23	1.049.404,69
Total Capítulo 2	17.526.052,76	701.677,20	18.227.729,96	16.473.012,39	16.473.012,39	1.754.717,57	14.541.562,82	1.931.449,57
Total Capítulo 3	72.867,53	0,00	72.867,53	39.489,76	39.489,76	33.377,77	39.484,46	5,30
Total Capítulo 4	1.084.572,70	3.365.044,24	4.449.616,94	2.643.910,48	2.643.910,48	1.805.706,46	2.387.593,67	256.316,81
<b>TOTAL OPERACIONES CORRIENTES</b>	<b>131.227.082,52</b>	<b>6.163.256,63</b>	<b>137.390.339,15</b>	<b>131.093.086,55</b>	<b>131.093.086,55</b>	<b>6.297.252,60</b>	<b>127.855.910,16</b>	<b>3.237.176,37</b>
Total Capítulo 6	3.449.168,01	25.470.381,71	28.919.549,72	13.984.786,14	13.984.786,14	14.934.763,58	12.169.077,20	1.815.708,94
Total Capítulo 7	0,00	0,00	0,00	0,00	0,00	0,00	0,00	0,00
<b>TOTAL OPERACIONES DE CAPITAL</b>	<b>3.449.168,01</b>	<b>25.470.381,71</b>	<b>28.919.549,72</b>	<b>13.984.786,14</b>	<b>13.984.786,14</b>	<b>14.934.763,58</b>	<b>12.169.077,20</b>	<b>1.815.708,94</b>
<b>TOTAL OPERACIONES NO FINANCIER.</b>	<b>134.676.250,53</b>	<b>31.633.638,34</b>	<b>166.309.888,87</b>	<b>145.077.872,69</b>	<b>145.077.872,69</b>	<b>21.232.016,18</b>	<b>140.024.987,38</b>	<b>5.052.885,31</b>
Total Capítulo 8	1.200.000,00	1.545.251,40	2.745.251,40	2.237.407,00	2.237.407,00	507.844,40	2.237.407,00	0,00
Total Capítulo 9	204.181,35	353.562,05	557.743,40	557.743,40	557.743,40	0,00	557.743,40	0,00
<b>TOTAL OPERACIONES FINANCIER.</b>	<b>1.404.181,35</b>	<b>1.898.813,45</b>	<b>3.302.994,80</b>	<b>2.795.150,40</b>	<b>2.795.150,40</b>	<b>507.844,40</b>	<b>2.795.150,40</b>	<b>0,00</b>
<b>TOTAL SECCIÓN POR CAPITULOS</b>	<b>136.080.431,88</b>	<b>33.532.451,79</b>	<b>169.612.883,67</b>	<b>147.873.023,09</b>	<b>147.873.023,09</b>	<b>21.739.860,58</b>	<b>142.820.137,78</b>	<b>5.052.885,31</b>

La evolución de las obligaciones reconocidas a lo largo de los cuatro ejercicios previos pone de manifiesto el efecto en el gasto de la Universidad provocado por la actual coyuntura económica, provocando la reducción de los créditos totales.

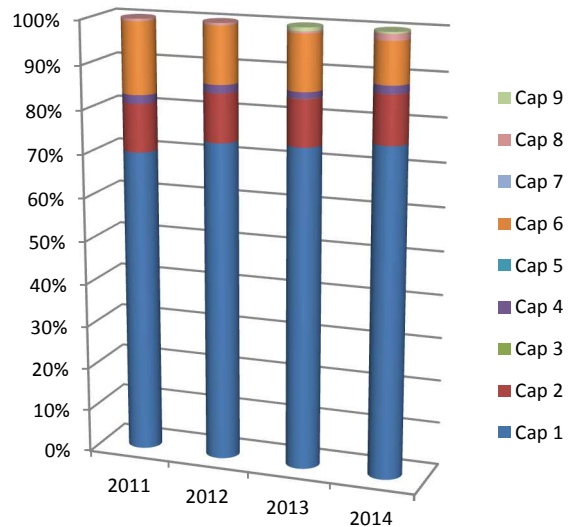
Analizando la composición por capítulos, esta reducción ha provocado una disminución que ha afectado a todos ellos, pero de forma especial a los gastos no fijos (inversiones, investigación y transferencias).

	Obligaciones Reconocidas			
	2011	2012	2013	2014
<b>Cap 1</b>	114.176.377	108.141.232	110.969.278	111.936.673
<b>Cap 2</b>	17.920.540	16.276.403	15.910.037	16.473.012
<b>Cap 3</b>	14.433	16.584	61.896	39.489
<b>Cap 4</b>	3.191.528	2.737.040	2.185.211	2.643.910
<b>Cap 5</b>				
<b>Cap 6</b>	26.691.515	19.106.342	18.858.592	13.984.786
<b>Cap 7</b>	43.706	56.896	23.923	
<b>Cap 8</b>	906.896	731.103	677.570	2.237.407
<b>Cap 9</b>			1.279.704	557.743
<b>TOTAL</b>	<b>162.944.995</b>	<b>147.065.600</b>	<b>149.693.211</b>	<b>147.873.023</b>

**EVOLUCIÓN DEL GASTO TOTAL**



**EVOLUCIÓN PORCENTUAL DEL GASTO**



**9.- CONTRATACIÓN ADMINISTRATIVA**

La Universidad en su condición de Administración Pública se somete a la legislación de contratos previstos para el conjunto del sector público, constituido esencialmente por el Texto Refundido de la Ley de Contratos del Sector Público (aprobado por Real Decreto Legislativo 3/2011, de 14 de noviembre), así como por las normas dictadas por la Universidad en relación con su organización específica.

En este sentido el resumen de la actividad contractual desarrollada a lo largo del ejercicio es la siguiente:

**FORMAS DE ADJUDICACIÓN**

TIPO DE CONTRATO	ABIERTO		NEGOCIADO		CENTRALIZADO		TOTAL	
	Nº	Importe	Nº	Importe	Nº	Importe	Nº	Importe
- De obras			1				3	
- De suministros	6	2.033.001,16 €	11	1.953.091,26 €	5	486.021,87 €	10	4.472.114,29 €
- De servicios	9	4.688.230,94 €	5	188.024,24 €			14	4.876.255,18 €
- De gestión de servicios públicos								
- De concesión de obras públicas								
- Colaboración sector público y privado								
- Patrimoniales								
- Otros								
	15	6.721.232,10 €	17	2.141.115,50	5	486.021,87	27	9.348.369,47 €



SITUACIÓN DE LOS CONTRATOS

TIPO DE CONTRATO	PENDIENTE DE ADJUDICAR A 1 DE ENERO		CONVOCADO EN EL EJERCICIO		ADJUDICADO EN EL EJERCICIO		PENDIENTE DE ADJUDICAR A 31 DE DICIEMBRE	
	Nº	Importe	Nº	Importe	Nº	Importe	Nº	Importe
- De obras	1	6.710.226,92 €	1	190.800,00 €	1	184.293,72 €	1	6.710.226,92 €
- De suministros	1	962.609,42 €	21	3.852.715,67 €	22	4.472.114,29 €	1	55.000,00 €
- De servicios	8	4.144.918,74 €	12	6.919.716,42 €	14	4.876.255,18 €	6	5.865.716,42 €
- De concesión de obras públicas								
- Colaboración sector público y privado								
- De gestión de servicios públicos								
- Patrimoniales								
- Otros								
	<b>10</b>	<b>11.817.755</b>	<b>34</b>	<b>10.963.232,09</b>	<b>37</b>	<b>9.532.663,19</b>	<b>8</b>	<b>12.630.943,34</b>

**10.- MODIFICACIONES PRESUPUESTARIAS**

La cuantía y finalidad de los créditos contenidos en los presupuestos de gastos sólo podrán ser modificadas durante el ejercicio, dentro de los límites y con arreglo al procedimiento establecido, mediante:

- Transferencias.
- Generaciones.
- Ampliaciones.
- Créditos extraordinarios y suplementos de crédito.
- Incorporaciones.

Las modificaciones de los créditos para el presupuesto de gastos de la Universidad realizadas a lo largo del 2014 fueron las siguientes (agrupadas conforme a la clasificación económica por artículos):

	<b>Crédito inicial</b>	<b>Ampliaciones</b>	<b>Transferenc.</b>	<b>Incorporac.</b>	<b>Generación</b>	<b>Total</b>
10 ALTOS CARGOS	73.224,48	0,00	0,00	0,00	0,00	73.224,48
12 FUNCIONARIOS	76.431.985,03	0,00	-771.721,75	611.090,22	1.306.938,27	77.578.291,77
13 LABORALES	11.998.578,30	0,00	39.152,92	2.600,83	0,00	12.040.332,05
14 OTRO PERSONAL	13.089.509,85	0,00	-4.379,84	41.906,02	129.999,85	13.257.035,88
15 INCENTIVOS	79.587,29	0,00	-39.152,92	0,00	0,00	40.434,37
16 GASTOS SOCIALES	10.567.948,61	0,00	780.036,65	0,00	0,00	11.347.985,26
19 COMPLEMENTOS	302.755,97	0,00	64,94	0,00	0,00	302.820,91
20 ARRENDAMIENTOS	122.460,12	0,00	0,00	0,00	0,00	122.460,12
21 REPARAC. Y CONSERV.	1.639.944,47	0,00	-307.741,70	27.408,86	70.047,60	1.429.659,23
22 SUMINISTROS	15.022.716,47	0,00	-495.850,69	447.081,56	950.604,07	15.924.551,41
23 INDEMNIZACIONES	662.181,70	0,00	10.127,50	0,00	0,00	672.309,20
25 ASIST. SANITARIA	78.750,00	0,00	0,00	0,00	0,00	78.750,00
33 INTERESES	72.867,53	0,00	0,00	0,00	0,00	72.867,53
41 TRANSF. OO.AA.	14.300,28	0,00	0,00	0,00	0,00	14.300,28
48 TRANSF. A FAMILIAS	1.070.272,42	0,00	-101.597,49	1.912.239,03	1.554.402,70	4.435.316,66
60 INVERS. USO GRAL.	0,00	0,00	0,00	26.398,44	0,00	26.398,44
62 INVERS. OPERATIVAS	2.700.464,12	0,00	1.128.178,97	335.944,82	71.149,34	4.235.737,25
63 INVERSIÓN REPOSICIÓN	300.000,00	0,00	-400.000,00	79.175,68	0,00	-20.824,32
64 INVERSIÓN INMATERIAL	448.703,89	0,00	162.883,41	17.820.873,01	6.245.778,04	24.678.238,35
83 PRESTAMOS	1.200.000,00	1.545.251,40	0,00	0,00	0,00	2.745.251,40
91 AMORT. PASIVOS FINANC.	204.181,35	0,00	0,00	0,00	353.562,05	557.743,40
<b>TOTAL (Euros)</b>	<b>136.080.431,88</b>	<b>1.545.251,40</b>	<b>0,00</b>	<b>21.304.718,47</b>	<b>10.682.481,92</b>	<b>169.612.883,67</b>

## 11.- EJECUCIÓN DEL PRESUPUESTO DE INGRESOS

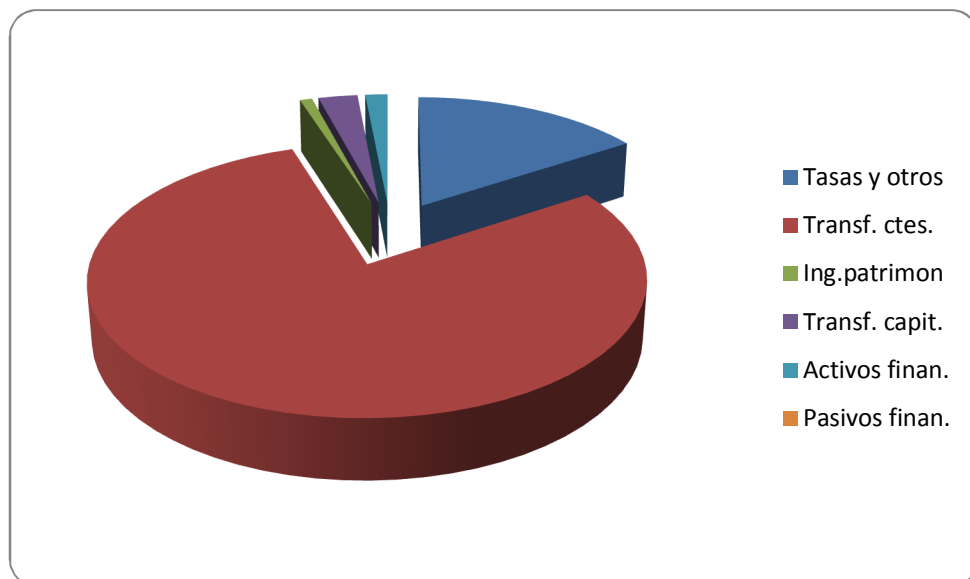
El estado de liquidación del presupuesto presenta, de acuerdo con la estructura presupuestaria establecida, el importe de los créditos iniciales para el ejercicio 2014, las modificaciones de créditos para gastos con efecto en el presupuesto de ingresos, así como los derechos reconocidos netos, los ingresos líquidos, y los derechos pendientes de cobro el día 31 de diciembre.

Las previsiones iniciales aprobadas importan la cantidad de 136.080.431,88 €, las modificaciones presupuestarias se elevaron a 33.532.451,79 €, con lo que las previsiones definitivas ascendieron a 169.612.883,67 €. Los derechos reconocidos netos ascienden a 149.450.214,29 €, siendo la recaudación neta de 144.870.795,32 €, por lo que los derechos reconocidos pendientes de cobro a 31 de diciembre de 2014 se elevan a 5.287.035,29 €.

Las cifras anteriores quedan reflejadas en el cuadro que a continuación se presenta por capítulos:

Descripción	Prev. Iniciales	Modificaciones	Prev. Definitiv.	D. Liquidados	Cobros
<b>Tasas y otros</b>	21.442.871	1.683.276	23.126.148	23.256.643	23.438.332
<b>Transf. ctes.</b>	112.287.682	4.799.164	117.086.846	116.798.220	115.639.015
<b>Ing.patrimon</b>	1.149.878	346.927	1.496.804	1.238.639	661.309
<b>Transf. capit.</b>	0	3.853.114	3.853.114	3.940.065	2.901.012
<b>Activos finan.</b>	1.200.000,00	22.849.970	24.049.969	2.231.125	2.231.125
<b>Pasivos finan.</b>	0	0	0	0	0
<b>TOTAL:</b>	<b>136.080.431</b>	<b>33.532.452</b>	<b>169.612.883</b>	<b>149.450.214</b>	<b>144.8780.795</b>

*Distribución por capítulos de derechos reconocidos*



## 12.- RESULTADO PRESUPUESTARIO.

El estado del resultado presupuestario presenta una serie de márgenes o magnitudes que establecen en que medida los derechos reconocidos han sido

suficientes para financiar las obligaciones reconocidas durante el ejercicio. Estas magnitudes son las siguientes:

#### RESULTADO PRESUPUESTARIO DEL EJERCICIO:

Se determina por la diferencia entre la totalidad de ingresos presupuestarios realizados durante el ejercicio (excluidos los derivados de la emisión y creación de pasivos financieros) y la totalidad de gastos presupuestarios del mismo (excluidos los derivados de la amortización y reembolso de pasivos financieros).

En el modelo de estado se desgrega el resultado según su naturaleza:

- Operaciones no financieras: es la diferencia entre los derechos presupuestarios reconocidos y las obligaciones reconocidas con cargo a los capítulos 1 a 7 del presupuesto de ingresos y gastos respectivamente.

A su vez el resultado por operaciones no financieras se puede analizar distinguiendo entre operaciones corrientes y de capital:

- El saldo de operaciones corrientes se obtiene por la diferencia entre los ingresos corrientes representados por los capítulos (III, IV, V), y los gastos corrientes representados por los capítulos (I, II, III, IV).
- El saldo de operaciones de capital se obtiene por la diferencia entre los ingresos de capital representados por los capítulos (VI y VII), y los gastos de capital representados por los capítulos (VI y VII).

- Operaciones con activos financieros: es la diferencia entre los derechos presupuestarios reconocidos y las obligaciones reconocidas con cargo al capítulo 8 del presupuesto de ingresos y gastos respectivamente.

#### VARIACIÓN NETA DE PASIVOS FINANCIEROS:

Se determina por diferencia entre la totalidad de ingresos presupuestarios consecuencia de emisión o creación de pasivos financieros, y la totalidad de gastos presupuestarios consecuencia de la amortización o reembolso de pasivos financieros; representados por el capítulo 9 de ingresos.

**SALDO PRESUPUESTARIO DEL EJERCICIO:**

Se obtiene como resultado de acumular al resultado presupuestario la variación neta de pasivos financieros.

De forma analítica, el resultado presupuestario del ejercicio puede representarse de la siguiente manera:

DESCRIPCIÓN	DERECHOS NETOS	OBLIGAC. NETAS	
<b>OPERACIONES NO FINANCIERAS</b>	<b>145.233.569,91</b>	<b>145.077.872,69</b>	
CAP. I		111.936.673,92	
CAP. II		16.473.012,39	
CAP. III	23.256.643,54	39.489,76	
CAP. IV	116.798.220,59	2.643.910,48	
CAP. V	1.238.639,90		
CAP. VI		13.984.786,14	
CAP. VII	3.940.065,88		
<b>OPERACIONES CON ACTIVOS FINANCIEROS</b>	<b>2.231.125,53</b>	<b>2.237.407,00</b>	
CAP. VIII	2.231.125,53	2.237.407,00	
<b>RESULTADO PRESUPUESTARIO EJERCICIO</b>	<b>147.464.695,44</b>	<b>147.315.279,69</b>	
<b>VARIACION NETA DE PASIVOS FINANCIEROS</b>	<b>1.427.775,45</b>		
CAP. IX	1.985.518,85	557.743,40	
<b>SALDO PRESUPUESTARIO DEL EJERCICIO</b>	<b>149.450.214,29</b>	<b>147.873.023,09</b>	<b>1.577.191,20</b>
Desv.financ. + por gastos con finan.afectada			-6.093.414,54
Desv.financ. – por gastos con financ.afectada			7.055.351,52
<b>RESULTADO PRESUPUESTARIO AJUSTADO</b>			<b>2.539.128,18</b>

**13.- REMANENTE DE TESORERÍA**

El remanente de tesorería es una magnitud de carácter financiero que mide el excedente o déficit de financiación o liquidez de la entidad disponible para financiar el gasto presupuestario del ejercicio siguiente. Está integrado por los derechos pendientes de cobro y las obligaciones pendientes de pago acumuladas y vencidas, sean presupuestarias o no, a 31 de diciembre, junto con los fondos líquidos de la Entidad (tesorería, cuentas bancarias e inversiones no presupuestarias de suficiente liquidez).

El remanente de tesorería de la Universidad arroja un importe positivo de 25.204.024,37 €, resultado de sumar al remanente de tesorería a fecha 31 de diciembre de 2013, el remanente obtenido a lo largo del año 2014.

El resultado de sumar a los fondos líquidos que dispone la entidad, los derechos pendientes de cobro y deducir las obligaciones pendientes de pago, y a dicho resultado, deducir los remanentes comprometidos de la entidad (19.772.108,95 €), los saldos de dudoso cobro (2.780.091,51 €) y las obligaciones pendientes de imputar a presupuesto (110.966,55 €), pone de manifiesto un remanente de tesorería no afectado de 2.540.857,36 €.

#### ESTADO DEL REMANENTE DE TESORERIA:

1.- Derechos ptes. de cobro ejercicio corriente.....	5.287.035,29
2.- Derechos ptes. de cobro ejercicios cerrados.....	4.902.656,63
3.- Deudores por operaciones no presupuestarias.....	1.014.027,47
TOTAL DERECHOS PENDIENTES:.....	11.203.719,39
4.- Obligaciones pdtes. de pago ejercicio corriente.....	5.177.708,35
5.- Obligaciones pdtes. de pago ejercicios cerrados.....	95.202,59
6.- Obligaciones pdtes por operaciones no presupuestarias.....	4.509.212,41
TOTAL OBLIGACIONES PENDIENTES.....	9.782.123,35
8.-FONDOS LIQUIDOS a 31 de diciembre .....	23.782.428,33
<b>9- REMANENTE DE TESORERÍA TOTAL.....</b>	<b>(+) 25.204.024,37</b>
10.- Remanentes comprometidos de tesorería a 31-12-2014.....	19.772.108,95
11.- Saldos de dudoso cobro.....	2.780.091,51
<b>EXCEDENTE DE TESORERIA: (9- 10 -11).....</b>	<b>(+) 2.651.823,91</b>



#### **14.- ESTABILIDAD PRESUPUESTARIA Y SOSTENIBILIDAD FINANCIERA**

La Ley Orgánica de Estabilidad Presupuestaria y Sostenibilidad Financiera, Ley 2/2012 de 27 de abril, establece que el subsector Administraciones Públicas conforme a la delimitación establecida por el Sistema Europeo de Cuentas Nacionales y Regionales, deberá ejecutar los Presupuestos y demás actuaciones que afecten a los gastos o ingresos en un marco de estabilidad presupuestaria, coherente con la normativa europea.

Por su parte el Real Decreto-ley 14/2012, de 20 de abril, de Medidas Urgentes de Racionalización del Gasto Público en el Ámbito Educativo, modifica la Ley Orgánica de Universidades, estableciendo que los presupuestos y sus liquidaciones harán una referencia expresa al cumplimiento del equilibrio y sostenibilidad financieros.

La ejecución del presupuesto del ejercicio 2014 pone de manifiesto que el presupuesto se ha liquidado con una capacidad de financiación que asciende a 155.697,22 €.

Los ajustes que deben realizarse sobre esta cifra son los siguientes:

- Obligaciones reconocidas en el año 2014 de gastos procedentes de ejercicios anteriores: 186.204,83 €.

- Gastos realizados en el ejercicio 2014 que no se han imputado al ejercicio económico: 110.966,65 €

Como consecuencia, la capacidad de financiación de la Universidad de la Laguna se eleva a 230.935,50 €.

#### **15.- VALORACIÓN DEL INMOVILIZADO MATERIAL.**

Las cuentas anuales incluyen la valoración del inmovilizado material por su precio de adquisición y/o valor venal (Normas de Valoración, Plan General de Contabilidad Pública).

En el caso de aquellos bienes inmuebles de la Universidad que no se dispusiera de su precio de adquisición ni su coste de producción, y el valor venal de este tipo de bienes tampoco ofreciera una valoración precisa de los mismos, se optó por aplicar criterios de valoración que se aproximen lo más posible al valor del coste de producción, al amparo de lo previsto en la Orden EHA/1037/2010, de 13 de abril,

por la que se aprueba el Plan General de Contabilidad Pública. En este sentido la Disposición Transitoria Segunda establece reglas específicas para la valoración y registro de determinadas partidas. Así respecto a las Infraestructuras (letra e), cuando la entidad opte por la incorporación en el balance inicial de las infraestructuras, inversiones militares especializadas o los bienes del patrimonio histórico adquiridas o construidas con anterioridad a la entrada en vigor del Plan General de Contabilidad Pública y no activadas, se darán de alta por su valor razonable a dicha fecha, siempre y cuando no pudiera establecerse el valor contable correspondiente a su precio de adquisición o coste de producción original e importes posteriores susceptibles de activación.

Para la determinación del valor de los edificios y otras construcciones, al desconocerse con precisión el precio de adquisición o coste de producción, se ha realizado una aproximación al mismo atendiendo al valor de reemplazamiento o reposición neto de la construcción. El valor de reemplazamiento de un inmueble es la suma de las inversiones que serían necesarias para construir, en la fecha de la valoración, otro inmueble de las mismas características (capacidad, uso, calidad, etc.) pero utilizando tecnología y materiales de construcción actuales. Por su parte el valor de reemplazamiento neto o actual (VRN) es el resultado de deducir del valor de reemplazamiento bruto la depreciación física y funcional del inmueble en la fecha de la valoración.

En relación con los solares, ante la imposibilidad de acudir al mismo criterio y tampoco poder acudir al valor venal, se ha procedido a valorarlos atendiendo al valor catastral de los mismos.

Los criterios empleados para dotar amortizaciones se han establecido atendiendo a las siguientes vidas útiles:

PLAZOS DE AMORTIZACIÓN	(AÑOS)
OTRO INMOVILIZADO INMATERIAL	3
DCHOS. SOBRE BIENES EN RÉGIMEN DE ARRENDAM. FINANC.	3
PROPIEDAD INTELECTUAL	3
APLICACIONES INFORMÁTICAS	4
PROPIEDAD INDUSTRIAL	3
GASTOS EN INVESTIGACIÓN Y DESARROLLO	3
OTRO INMOVILIZADO MATERIAL	10
ELEMENTOS DE TRANSPORTE	10

EQUIPOS PARA PROCESOS DE INFORMACIÓN	4
MOBILIARIO	10
UTILLAJE	8
INSTALACIONES TÉCNICAS	4
CONSTRUCCIONES	50

## 16.- CRITERIOS DE PROVISIÓN DE RIESGOS Y RESPONSABILIDADES

La Universidad ha dotado provisiones para riesgos por importe total de 14.294.163,19 €.

Se han incluido dentro de estas provisiones todos aquellos importes que podrían ser exigibles a la Universidad como consecuencia de la resolución de litigios en vía administra o jurisdiccional, y que de resolverse en contra generarían una obligación de pago a favor de la Universidad.

De entre las distintas provisiones vigentes, hay tres cuantías que deben destacarse por su importancia.

Como consecuencia del litigio mantenido con los Ayuntamientos de la Laguna y de Santa Cruz de Tenerife, en la actualidad están pendientes de pago 6.473.751,24 € liquidados del Impuesto de Bienes Inmuebles.

Existe asimismo un procedimiento judicial iniciado a instancia del Ayuntamiento de la Laguna derivado de la solicitud a la Comunidad Autónoma Canaria (y solidariamente a la Universidad de la Laguna) del justiprecio derivado de la expropiación de unos terrenos cuyo beneficiario era la Universidad. La cuantía del litigio asciende a 4.941.676,58.

Por último la exigencia a la Universidad con carácter subsidiario de las cantidades debidas a la Seguridad Social por una empresa adjudicataria de un contrato, (en la actualidad pendiente de sentencia en vía contenciosa administrativa), asciende a 957.533,04 €.

Debe destacarse en este apartado que en virtud de Sentencia nº 287/2013 del Tribunal Superior de Justicia de Canarias, la Comunidad Autónoma ha sido condenada a abonar a la Universidad de la Laguna la cifra de 26.118.287,81 € más una cantidad adicional pendiente de concretar, como consecuencia del incumplimiento del contrato programa suscrito entre ambas. En la actualidad está sentencia está recurrida por la Comunidad Autónoma de Canarias ante el Tribunal Supremo.

## 17.- PROVISIÓN DE INSOLVENCIAS

Refleja la corrección valorativa, realizada al cierre del ejercicio, por la depreciación de carácter reversible en deudores contabilizados en el grupo 4.

Para practicar esta corrección se han considerado de dudoso cobro aquellos derechos presupuestarios que se pueden ver afectados por el instituto de la prescripción, al haber transcurrido más de 4 años desde su liquidación y no han sido aún cobrados. Como consecuencia, los derechos liquidados a lo largo del ejercicio 2010 y previos, han sido calificados como de dudoso cobro.

Aquellos derechos que se tienen la certeza que no van a ser cobrados, se han procedido a anular y dar de baja.

## 18.- INFORMACIÓN SOBRE GARANTÍAS

En la Tesorería de la Universidad se encuentran depositadas las siguientes garantías para hacer frente a responsabilidades en materia de contratación:

<b>Avalante/Asegurador</b>	<b>Importe</b>	<b>Avalado</b>
BANCA CIVICA	1.761,90	FUNDACIÓN EMPRESA ULL
MAPFRE CAUCIÓN Y CRÉDITO	1.988,25	MAPFRE
MAPFRE CAUCIÓN Y CRÉDITO	8.721,05	MAPFRE
MAPFRE CAUCIÓN Y CRÉDITO	687,94	MAPFRE
KUTXABANK SA	13.000,00	SVRNE Mutua de Seguros
BANCO POPULAR	6.720,00	THYSSENKRUP ELEVADORES
BANCO DE SANTANDER	4.705,96	SCHLINDER SA
BANCA CIVICA	1.360,64	COSECAN SL
CREDITO Y CAUCIÓN	162.886,57	ISS FACILITY SERVICES SA
CAJASIETE S.C.C.	3.250,00	INSULARES DE DEMOLICIONES Y OBRAS SL
CAJA ARQUITECTOS S.C.C.	409,98	JOSE M. GONZÁLEZ IBAÑEZ
BANKINTER SA	1.101,11	COMERCIAL BAUTE CANARIAS SL
BBVA	379.200,20	IZASA DISTRIBUCIONES TECNICAS SA
BANCO DE SANTANDER	2.885,71	OLGA VIERA MARTIN
BANCO DE SANTANDER	8.266,67	OLGA VIERA MARTIN
BANCO DE SANTANDER	5.276,19	OLGA VIERA MARTIN

MAFRE GLOBAL RISKS	19.283,52	ACCIONA INFRAESTRUCTURAS SA
MAFRE GLOBAL RISKS	313.669,49	ACCIONA INFRAESTRUCTURAS SA
BANKINTER SA	327,10	SCHINLER SA
CREDITO Y CAUCION	11.400,00	SISTEMAS AVANZADOS DE TEGNOLOGÍA SA
BANKIA	2.560,00	PRICE WATERHOUSE COOPERS SL
CAJA SIETE	2.579,68	MAQUINAS Y EQUIPOS DE OFICINA SL
CAJA SIETE	265.194,86	MACHIN SEGURIDAD SL
MAFRE GLOBAL RISKS	2.523,30	IZASA DISTRIBUCIONES TÉCNICAS, SA
GENERALI SEGUROS	4.563,80	SIDCI 2000 SL
DEUTSCHE BANK	5.450,00	GE HEAOTHCARE EUROPE GMBHA, ESPAÑA
CAJA SIETE	7.636,39	INSULARES DE DEMOLICIONES Y OBRAS SL
CREDITO Y CAUCION	4.125,00	MILTENYI BIOTEC SAL
CREDITO Y CAUCION	11.685,00	LEICA MICROSISTEMAS SL
BANKINTER SA	3.400,00	SOCIEDAD DE PREVENCIÓN DE FREMAP SLU
BANCO SANTANDER	2.774,90	AGILENT TECHNOLOGIES SPAIN SL
CREDITO Y CAUCION	4.202,85	LEICA MICROSISTEMAS SL
BANCO SANTANDER	4.996,61	SIGNE SA
BANCO SANTANDER	48.130,47	OFICINA DE COOPERACIÓN UNIVERSITA SA
BANKIA	3.638,58	CLECE SA
BANCO SANTANDER	1.288,42	OFICINA DE COOPERACIÓN UNIVERSITA SA
CAJA ARQUITECTOS S.C.C.	4.000,00	QUIOSCO HERBOMAR TENERIFE
CAIXA	3.578,77	J. CABRERA SL
DEUTSCHE BANK	25.950,25	EBSCO SUBSCRIPTION SERVICES ESPAÑA SL
BANKINTER SA	5.975,00	SOCIEDAD DE PREVENCIÓN DE FREMAP SLU
BANCO SANTANDER	6.316,77	AGILENT TECHNOLOGIES SPAIS SL
BANCO SANTANDER	4.575,02	AGILENT TECHNOLOGIES SPAIS SL
DEUTSCHE BANK	7.003,50	ALMEVAN SL
DEUTSCHE BANK	3.500,00	BRUKER ESPAÑOLA SA
CAJA SEGUROS REUNIDOS	6.728,94	A EMTE SLU
MAPFRE GLOBAL RISKS	2.250,00	IZASA DISTRIBUCIONES TECNICAS SA
BANCO DE SABADELL	1.800,00	A SCIENTEC IBERICA SL
MAPFRE GLOBAL RISKS	1.600,00	IZASA DISTRIBUCIONES TECNICAS SA
CREDITO Y CAUCIÓN	172.232,69	ISS FACILITY SERVICES SA
SOCIEDAD AVALES CANARIAS	1.750,00	MONTAJES Y EQUIPAMIENTOS CANARIAS SLU
COMMERZBANK	9.214,69	KELLER CIMENTACIONES SL
CREDITO Y CAUCION	17.606,53	ISS FACILITY SERVICES SA
BBVA	9.000,00	ASESORIA TELEMATICA CANARIA SL
BANKINTER SA	16.272,20	ORANGE ESPAGNE SAU
ATRADIUS CRÉD. Y CAUCIÓN	1.930,15	GOMENSORO SA

BANCO POPULAR	242.406,94	FERROVIAL AGROMAN SA Y SYCONCA SL UTE
CAJA SIETE	42.777,70	FERROVIAL AGROMAN SA Y SYCONCA SL UTE
BANCO SANTANDER	2.495,63	FUJITSU TECHNOLOGY SOLUTIONS, SA

<b>Depósitos efectivo/Retención precio</b>	<b>Importe</b>
BULL ESPAÑA SA	6.349,75
LPT THERMPROZESS GMBH	3.124,58
PANADERIA LOS RODEOS TAGORO SLU	1.990,00
NIEVES MILAGROS RODRIGUEZ DE PAZ	4.285,72
ORION SERVICIOS DE OFICINAS E INFORMÁTICA SL	1.884,88
ORION SERVICIOS DE OFICINAS E INFORMÁTICA SL	378,50
JUAN JOSE MARTÍNEZ SUAREZ	2.077,80
SWETS INFORMATION SERVICES BV	30.501,23
SHIDIX TECHNOLOGIES SLNE	1.900,00
IGNOS ESTUDIO DE INGENIERIA SL	9.025,00
BIOSIS BIOLOGIC SYSTEMS SL	4.485,00
ANDOR TECHNOLOGY LTD	1.414,15
VAZQUEZ DE PARGA ARQUITECTOS SLP	2.945,00
BALMES SISTEMAS SL	2.984,20
VODAFONE SAU	1.960,10
MATISVICFRA	2.703,41
QUIOSCO HERBOMAR TENERIFE SL	860,00
SERCRINA SL	3.600,00
ATLAS CANARIAS SL	1.735,84
ROGELIO ZAMORA ALONSO	1.500,00
COSECAN SLU	36,00
J. CABRERA SL	137,30
JOSE J MENDOZA PEÑA	1.100,00
HAMAMATSU PHOTONICS FRANCE	1.106,00
SATURNINO PADRÓN RDGUEZ	1.320,00
EULEN SA	373,33
SATURNINO PADRÓN RDGUEZ	1.320,00
MATISVICFRA	3.840,00

Por otra parte, la Universidad tiene constituido ante la Tesorería General de la Seguridad Social aval emitido por Cajacanarias por importe de 957.533,04 € como requisito para poder entablar procedimiento contencioso administrativo contra resolución adoptada por la Seguridad Social en el marco de un procedimiento de derivación de responsabilidad contra la Universidad por incumplimiento del ingreso de las cotizaciones sociales de un contratista en nombre de sus empleados.



La Universidad no ha otorgado avales a favor de ninguna entidad.

## 19.- COMPROMISOS DE GASTOS EJERCICIOS POSTERIORES

Podrán adquirirse compromisos de gastos que hayan de extenderse a ejercicios posteriores a aquel en que se autoricen, siempre que no superen los límites y anualidades fijados en el artículo 49 de la La Ley 11/2006, de Hacienda Pública de Canarias.

El número de ejercicios a que pueden aplicarse los gastos no será superior a cuatro. El gasto que se impute a cada uno de los ejercicios posteriores no podrá exceder de la cantidad que resulte de aplicar al crédito inicial a que corresponda la operación los siguientes porcentajes: en el ejercicio inmediato siguiente, el 70 %, en el segundo ejercicio, el 60 %, y en los ejercicios tercero y cuarto, el 50 %.

Estas limitaciones no serán de aplicación a los compromisos derivados de la carga financiera de la Deuda y de los arrendamientos de inmuebles, incluidos los contratos mixtos de arrendamiento y adquisición

Conforme a los datos derivados de la liquidación del presupuesto del ejercicio 2014, los compromisos de gastos de carácter plurianual asumidos por la Universidad son los siguientes:

Descripción	AÑOS				
	2015	2016	2017	2018	Resto años
FUNCIONAMIENTO OPERATIVO	5.727.310,07	2.298.824,97	0	0	0
ENSEÑANZAS UNIVERSITARIAS	133.878,13	4.735,91	4.013,43	0	0
ACC. SOLIDARIA Y PROM. SOCIAL	161.249,66	0	0	0	0
INVESTIGACIÓN CIENTÍFICA	734.318,15	367.034,34	287.619,53	876.678,92	10.260.168,17
TOTAL	6.756.756,01	2.670.595,22	291.632,96	876.678,92	10.260.168,17

# ANEXOS

---

CUENTAS ANUALES

2014

---

# UNIVERSIDAD DE LA LAGUNA

## ESTADO DE LIQUIDACIÓN DEL PRESUPUESTO

### LIQUIDACIÓN DEL PRESUPUESTO DE GASTOS DEL EJERCICIO 2014

1ª PARTE

Clasificación Orgánica:	<b>UNIVERSIDAD DE LA LAGUNA</b>
-------------------------	---------------------------------

Clasificación Económica	Explicación	Créditos Presupuestarios			Gastos Compromet.	Obligac. Reconoc. Netas	Remanentes de Crédito	Pagos	Obligac. Pdes. de Pago a 31 de Diciembre
		Iniciales	Modificaciones	Definitivos					
10900	OTROS ALTOS CARGOS. GERENTE	73.224,48	0,00	73.224,48	74.492,74	74.492,74	-1.268,26	74.492,74	0,00
	<b>Subtotal Artículo 10</b>	<b>73.224,48</b>	<b>0,00</b>	<b>73.224,48</b>	<b>74.492,74</b>	<b>74.492,74</b>	<b>-1.268,26</b>	<b>74.492,74</b>	<b>0,00</b>
12010	SUELDO DOCENTES	16.247.319,76	519.151,16	16.766.470,92	15.681.040,82	15.681.040,82	1.085.430,10	15.681.040,82	0,00
12015	TRIENIOS DOCENTES	5.686.838,16	-80.161,78	5.606.676,38	5.484.873,71	5.484.873,71	121.802,67	5.484.873,71	0,00
12020	SUELDO P.A.S.	4.073.524,34	770.211,49	4.843.735,83	3.910.564,87	3.910.564,87	933.170,96	3.910.564,87	0,00
12025	TRIENIOS P.A.S.	919.899,18	13.788,77	933.687,95	908.718,17	908.718,17	24.969,78	908.718,17	0,00
12103	CARGOS ACADÉMICOS	810.754,14	0,00	810.754,14	849.545,23	849.545,23	-38.791,09	849.545,23	0,00
12104	COMPLEMENTO ESPECÍFICO MÉRITOS DOCENTES	7.531.331,12	-351.576,98	7.179.754,14	7.165.908,04	7.165.908,04	13.846,10	7.165.908,04	0,00
12105	COMPLEMENTO ESPECÍFICO ACTIVIDAD INVESTIGACIÓN	2.826.499,11	-50.000,00	2.776.499,11	2.692.329,17	2.692.329,17	84.169,94	2.681.542,84	10.786,33
12106	COMPLEMENTOS RETRIBUTIVOS PROF.RESOLUCION 1419 JULIO 23 1999	7.772.167,26	606.408,57	8.378.575,83	7.363.514,38	7.363.514,38	1.015.061,45	7.359.924,90	3.589,48
12111	COMPLEMENTO AL PUESTO DE TRABAJO. DOCENTES	22.142.382,12	-253.848,91	21.888.533,21	22.130.934,41	22.130.934,41	-242.401,20	22.130.934,41	0,00
12112	INDEMNIZACIÓN RESIDENCIA. DOCENTES	2.151.343,84	-34.084,37	2.117.259,47	2.082.525,58	2.082.525,58	34.733,89	2.082.525,58	0,00
12121	COMPLEMENTO AL PUESTO DE TRABAJO. P.A.S. FUNCIONARIO	5.825.418,22	6.017,62	5.831.435,84	5.649.696,48	5.649.696,48	181.739,36	5.649.696,48	0,00
12122	INDEMNIZACIÓN RESIDENCIA. P.A.S. FUNCIONARIO	444.507,78	88,17	444.595,95	439.419,40	439.419,40	5.176,55	439.419,40	0,00
12600	RESOLUCION JUDICIAL DE FUNCIONARIOS Y PERSONAL ESTATUTARIO	0,00	313,00	313,00	157.396,89	157.396,89	-157.083,89	36.497,73	120.899,16
	<b>Subtotal Artículo 12</b>	<b>76.431.985,03</b>	<b>1.146.306,74</b>	<b>77.578.291,77</b>	<b>74.516.467,15</b>	<b>74.516.467,15</b>	<b>3.061.824,62</b>	<b>74.381.192,18</b>	<b>135.274,97</b>

# UNIVERSIDAD DE LA LAGUNA

## ESTADO DE LIQUIDACIÓN DEL PRESUPUESTO

### LIQUIDACIÓN DEL PRESUPUESTO DE GASTOS DEL EJERCICIO 2014

**1ª PARTE**

Clasificación Económica	Explicación	Créditos Presupuestarios			Gastos Compromet.	Obligac. Reconoc. Netas	Remanentes de Crédito	Pagos	Obligac. Pdes. de Pago a 31 de Diciembre
		Iniciales	Modificaciones	Definitivos					
13000	SUELDO Y PAGA EXTRA	9.196.433,82	-1.791,28	9.194.642,54	9.544.791,46	9.544.791,46	-350.148,92	9.544.791,46	0,00
13001	PELIGROSIDAD	406.528,32	0,00	406.528,32	393.633,08	393.633,08	12.895,24	393.633,08	0,00
13002	JEFATURAS	136.269,36	0,00	136.269,36	141.679,06	141.679,06	-5.409,70	141.679,06	0,00
13003	JORNADA PARTIDA	98.788,56	0,00	98.788,56	84.467,43	84.467,43	14.321,13	84.467,43	0,00
13004	DISPOSICIÓN TRANSITORIA SEGUNDA INFORMÁTICA	46.124,64	0,00	46.124,64	27.055,23	27.055,23	19.069,41	27.055,23	0,00
13005	COMPONENTE GENERAL	184.444,80	0,00	184.444,80	177.096,94	177.096,94	7.347,86	177.096,94	0,00
13006	SÁBADOS Y FESTIVOS	416.499,96	0,00	416.499,96	409.381,13	409.381,13	7.118,83	409.381,13	0,00
13007	HORAS Y TRABAJOS EXTRAORDINARIOS	61.802,71	0,00	61.802,71	29.333,04	29.333,04	32.469,67	29.333,04	0,00
13008	TRINIENOS	101.893,96	0,00	101.893,96	235.414,44	235.414,44	-133.520,48	235.414,44	0,00
13009	PAGA DE CALIDAD	1.349.792,17	40.944,20	1.390.736,37	1.311.579,95	1.311.579,95	79.156,42	1.311.579,95	0,00
13030		0,00	2.600,83	2.600,83	0,00	0,00	2.600,83	0,00	0,00
	<b>Subtotal Artículo 13</b>	<b>11.998.578,30</b>	<b>41.753,75</b>	<b>12.040.332,05</b>	<b>12.354.431,76</b>	<b>12.354.431,76</b>	<b>-314.099,71</b>	<b>12.354.431,76</b>	<b>0,00</b>
14100	DOCENTES. ASOCIADOS	0,00	-47.191,17	-47.191,17	120.808,83	120.808,83	-168.000,00	120.808,83	0,00
14106	Contratados.Complementos retr.prof.Resolución 1419 julio 23 1999	0,00	0,00	0,00	77.292,56	77.292,56	-77.292,56	77.292,56	0,00
14200	DOCENTES. ASOCIADOS	10.543.934,65	215.030,20	10.758.964,85	10.540.358,61	10.540.358,61	218.606,24	10.539.719,91	638,70
14206	COMPLEMENTOS RETRIBUTIVOS CONTRATOS L.O.U.	1.709.693,92	0,00	1.709.693,92	1.726.575,85	1.726.575,85	-16.881,93	1.726.377,74	198,11
14208	TRINIENOS LABORALES DOCENTES	835.881,28	-313,00	835.568,28	821.841,93	821.841,93	13.726,35	821.841,93	0,00
	<b>Subtotal Artículo 14</b>	<b>13.089.509,85</b>	<b>167.526,03</b>	<b>13.257.035,88</b>	<b>13.286.877,78</b>	<b>13.286.877,78</b>	<b>-29.841,90</b>	<b>13.286.040,97</b>	<b>836,81</b>
15000	PRODUCTIVIDAD	31.264,65	2.293,24	33.557,89	33.557,89	33.557,89	0,00	33.557,89	0,00
15100	GRATIFICACIONES. SERVICIOS EXTRAORDINARIOS	48.322,64	-41.446,16	6.876,48	6.876,44	6.876,44	0,04	6.876,44	0,00
	<b>Subtotal Artículo 15</b>	<b>79.587,29</b>	<b>-39.152,92</b>	<b>40.434,37</b>	<b>40.434,33</b>	<b>40.434,33</b>	<b>0,04</b>	<b>40.434,33</b>	<b>0,00</b>
16001	SEGURIDAD SOCIAL. FUNCIONARIOS	2.925.913,38	258.417,84	3.184.331,22	3.109.061,45	3.109.061,45	75.269,77	2.876.151,00	232.910,45
16002	CUOTAS SOCIALES LABORALES	3.526.589,99	315.248,04	3.841.838,03	3.827.937,79	3.827.937,79	13.900,24	3.541.278,86	286.658,93

# UNIVERSIDAD DE LA LAGUNA

## ESTADO DE LIQUIDACIÓN DEL PRESUPUESTO

### LIQUIDACIÓN DEL PRESUPUESTO DE GASTOS DEL EJERCICIO 2014

**1ª PARTE**

Clasificación Económica	Explicación	Créditos Presupuestarios			Gastos Compromet.	Obligac. Reconoc. Netas	Remanentes de Crédito	Pagos	Obligac. Pdes. de Pago a 31 de Diciembre
		Iniciales	Modificaciones	Definitivos					
16003	CUOTAS SOCIALES OTRO PERSONAL	3.269.690,82	202.370,77	3.472.061,59	3.541.388,68	3.541.388,68	-69.327,09	3.246.946,68	294.442,00
16006	Seg.Social	564.826,46	0,00	564.826,46	628.656,63	628.656,63	-63.830,17	583.112,10	45.544,53
	Com.Reotr.Prof.Resolución 1419 julio 23 1999								
16200	FORMACIÓN Y PERFECCIONAMIENTO DEL PERSONAL	3.000,00	0,00	3.000,00	2.998,98	2.998,98	1,02	2.998,98	0,00
16209	GASTOS SOCIALES FUNCIONARIOS. OTROS	137.463,98	0,00	137.463,98	170.460,00	170.460,00	-32.996,02	138.784,00	31.676,00
16300	FORMACIÓN Y PERFECCIONAMIENTO DEL PERSONAL	3.000,00	4.000,00	7.000,00	2.045,00	2.045,00	4.955,00	945,00	1.100,00
16309	GASTOS SOCIALES LABORALES. OTROS	137.463,98	0,00	137.463,98	86.147,00	86.147,00	51.316,98	65.186,00	20.961,00
	<b>Subtotal Artículo 16</b>	<b>10.567.948,61</b>	<b>780.036,65</b>	<b>11.347.985,26</b>	<b>11.368.695,53</b>	<b>11.368.695,53</b>	<b>-20.710,27</b>	<b>10.455.402,62</b>	<b>913.292,91</b>
19002	CONCERTACIÓN. AÑO 1991	92.463,96	21,45	92.485,41	90.313,89	90.313,89	2.171,52	90.313,89	0,00
19003	MEJORA ADICIONAL. REAL DECRETO 3.89	210.292,01	43,49	210.335,50	204.960,74	204.960,74	5.374,76	204.960,74	0,00
	<b>Subtotal Artículo 19</b>	<b>302.755,97</b>	<b>64,94</b>	<b>302.820,91</b>	<b>295.274,63</b>	<b>295.274,63</b>	<b>7.546,28</b>	<b>295.274,63</b>	<b>0,00</b>
	<b>Subtotal Capítulo 1</b>	<b>112.543.589,53</b>	<b>2.096.535,19</b>	<b>114.640.124,72</b>	<b>111.936.673,92</b>	<b>111.936.673,92</b>	<b>2.703.450,80</b>	<b>110.887.269,23</b>	<b>1.049.404,69</b>
20300	MAQUINARIA, INSTALACIÓN Y UTILLAJE	122.460,12	0,00	122.460,12	124.122,99	124.122,99	-1.662,87	114.602,16	9.520,83
20400	MATERIAL DE TRANSPORTE	0,00	0,00	0,00	679,10	679,10	-679,10	422,30	256,80
20600	EQUIPOS PROCESOS DE INFORMACIÓN	0,00	0,00	0,00	2.343,93	2.343,93	-2.343,93	2.343,93	0,00
20800	OTRO INMOVILIZADO MATERIAL	0,00	0,00	0,00	42,15	42,15	-42,15	42,15	0,00
	<b>Subtotal Artículo 20</b>	<b>122.460,12</b>	<b>0,00</b>	<b>122.460,12</b>	<b>127.188,17</b>	<b>127.188,17</b>	<b>-4.728,05</b>	<b>117.410,54</b>	<b>9.777,63</b>
21000	REPARACIÓN Y CONSERVACIONES. TERRENOS Y BIENES NATURALES	87.785,25	684,78	88.470,03	3.231,87	3.231,87	85.238,16	2.220,28	1.011,59
21200	EDIFICIOS Y OTRAS CONSTRUCCIONES	54.259,12	-1.301,92	52.957,20	411.036,52	411.036,52	-358.079,32	276.543,22	134.493,30
21300	MAQUINARIA, INSTALACIÓN Y UTILLAJE	1.304.739,64	-196.839,36	1.107.900,28	1.197.548,10	1.197.548,10	-89.647,82	829.810,72	367.737,38

# UNIVERSIDAD DE LA LAGUNA

## ESTADO DE LIQUIDACIÓN DEL PRESUPUESTO

### LIQUIDACIÓN DEL PRESUPUESTO DE GASTOS DEL EJERCICIO 2014

**1ª PARTE**

Clasificación Económica	Explicación	Créditos Presupuestarios			Gastos Compromet.	Obligac. Reconoc. Netas	Remanentes de Crédito	Pagos	Obligac. Pdes. de Pago a 31 de Diciembre
		Iniciales	Modificaciones	Definitivos					
21400	MATERIAL DE TRANSPORTE	75,00	0,00	75,00	11.060,72	11.060,72	-10.985,72	10.796,37	264,35
21500	MOBILIARIO Y ENSERES	6.953,91	12.455,40	19.409,31	22.937,47	22.937,47	-3.528,16	14.240,05	8.697,42
21600	EQUIPOS PARA PROCESOS DE INFORMACIÓN	94.208,70	-4.169,15	90.039,55	105.836,60	105.836,60	-15.797,05	96.388,36	9.448,24
21700	EQUIPAMIENTO DE LABORATORIO	91.922,85	-21.114,99	70.807,86	33.200,74	33.200,74	37.607,12	31.943,12	1.257,62
21900	OTRO INMOVILIZADO MATERIAL	0,00	0,00	0,00	999,97	999,97	-999,97	999,97	0,00
	<b>Subtotal Artículo 21</b>	<b>1.639.944,47</b>	<b>-210.285,24</b>	<b>1.429.659,23</b>	<b>1.785.851,99</b>	<b>1.785.851,99</b>	<b>-356.192,76</b>	<b>1.262.942,09</b>	<b>522.909,90</b>
22000	MATERIAL DE OFICINA. ORDINARIO NO INVENTARIABLE	2.611.206,26	-460.253,69	2.150.952,57	308.856,01	308.856,01	1.842.096,56	270.130,25	38.725,76
22001	MATERIAL DE OFICINA. MOBILIARIO Y ENSERES	165,00	0,00	165,00	8.254,20	8.254,20	-8.089,20	6.697,67	1.556,53
22002	MATERIAL DE OFICINA. PRENSA, REVISTA Y PUBLICACIONES PERIÓDICAS	6.010,12	0,00	6.010,12	7.219,43	7.219,43	-1.209,31	6.965,03	254,40
22003	LIBROS Y OTRAS PUBLICACIONES	0,00	0,00	0,00	3.195,14	3.195,14	-3.195,14	3.165,14	30,00
22004	MATERIAL DE OFICINA. MATERIAL INFORMÁTICO	1.849,82	0,00	1.849,82	61.801,66	61.801,66	-59.951,84	58.390,83	3.410,83
22005	ADQUISICIÓN DE MANUALES	2.850,00	0,00	2.850,00	1.305,73	1.305,73	1.544,27	1.305,73	0,00
22100	SUMINISTROS. ENERGÍA ELÉCTRICA	1.507.593,11	409.802,89	1.917.396,00	1.756.686,74	1.756.686,74	160.709,26	1.601.940,68	154.746,06
22101	SUMINISTROS. AGUA	455.000,00	0,00	455.000,00	192.707,32	192.707,32	262.292,68	144.498,07	48.209,25
22102	SUMINISTROS. GAS	0,00	0,00	0,00	10.997,65	10.997,65	-10.997,65	10.718,86	278,79
22103	SUMINISTROS. COMBUSTIBLES	72.063,11	0,00	72.063,11	116.650,54	116.650,54	-44.587,43	101.220,09	15.430,45
22104	SUMINISTROS. VESTUARIOS	0,00	0,00	0,00	5.246,34	5.246,34	-5.246,34	2.731,78	2.514,56
22105	SUMINISTROS. PRODUCTOS ALIMENTICIOS	2.050,00	0,00	2.050,00	433.353,63	433.353,63	-431.303,63	393.208,40	40.145,23



# UNIVERSIDAD DE LA LAGUNA

## ESTADO DE LIQUIDACIÓN DEL PRESUPUESTO

### LIQUIDACIÓN DEL PRESUPUESTO DE GASTOS DEL EJERCICIO 2014

**1ª PARTE**

Clasificación Económica	Explicación	Créditos Presupuestarios			Gastos Compromet.	Obligac. Reconoc. Netas	Remanentes de Crédito	Pagos	Obligac. Pdes. de Pago a 31 de Diciembre
		Iniciales	Modificaciones	Definitivos					
22106	SUMINISTROS. PRODUCTOS FARMACÉUTICOS	3.018,67	0,00	3.018,67	21.324,42	21.324,42	-18.305,75	20.382,32	942,10
22107	SUMINISTROS. MATERIAL DE FERRETERÍA	45.730,01	0,00	45.730,01	136.499,62	136.499,62	-90.769,61	117.837,91	18.661,71
22108	SUMINISTROS. MATERIAL DEPORTIVO	0,00	0,00	0,00	8.654,67	8.654,67	-8.654,67	7.272,92	1.381,75
22109	SUMINISTROS. OTROS SUMINISTROS	237.161,10	3.247,58	240.408,68	278.104,22	278.104,22	-37.695,54	237.956,65	40.147,57
22110	SUMINISTROS. MATERIAL ELÉCTRICO	62.585,00	301,60	62.886,60	54.772,18	54.772,18	8.114,42	50.337,10	4.435,08
22111	SUMINISTROS. MATERIAL DE LABORATORIO	771,71	228,01	999,72	137.958,17	137.958,17	-136.958,45	123.967,28	13.990,89
22112	SUMINISTROS. MATERIAL INFORMÁTICO	45.123,31	-176,00	44.947,31	253.488,08	253.488,08	-208.540,77	202.758,42	50.729,66
22200	COMUNICACIONES. TELEFÓNICAS	458.000,00	-13.465,86	444.534,14	405.098,63	405.098,63	39.435,51	405.098,63	0,00
22201	COMUNICACIONES. POSTALES	99.613,07	0,00	99.613,07	55.209,79	55.209,79	44.403,28	55.127,81	81,98
22202	COMUNICACIONES. TELEGRÁFICAS	300,00	0,00	300,00	0,00	0,00	300,00	0,00	0,00
22209	COMUNICACIONES. OTRAS	7.000,00	0,00	7.000,00	273,86	273,86	6.726,14	273,86	0,00
22300	TRANSPORTES	0,00	0,00	0,00	23.312,09	23.312,09	-23.312,09	23.239,09	73,00
22309	ENTES PRIVADOS	65.000,00	0,00	65.000,00	84.427,20	84.427,20	-19.427,20	79.480,75	4.946,45
22400	PRIMAS DE SEGURO. EDIFICIOS Y LOCALES	462.250,00	0,00	462.250,00	237.894,80	237.894,80	224.355,20	237.894,80	0,00
22401	PRIMAS DE SEGURO. VEHÍCULOS	225,10	0,00	225,10	3.073,95	3.073,95	-2.848,85	2.927,24	146,71
22403	PRIMAS DE SEGURO. ACCIDENTES DE GRUPO	0,00	0,00	0,00	192,25	192,25	-192,25	192,25	0,00
22409	PRIMAS DE SEGURO. OTROS RIESGOS	2.470,00	0,00	2.470,00	494,96	494,96	1.975,04	494,96	0,00
22500	TRIBUTOS. LOCALES	407.529,27	0,00	407.529,27	71.121,06	71.121,06	336.408,21	71.121,06	0,00
22502	TRIBUTOS. ESTATALES	191.830,29	0,00	191.830,29	0,00	0,00	191.830,29	0,00	0,00

# UNIVERSIDAD DE LA LAGUNA

## ESTADO DE LIQUIDACIÓN DEL PRESUPUESTO

### LIQUIDACIÓN DEL PRESUPUESTO DE GASTOS DEL EJERCICIO 2014

**1ª PARTE**

Clasificación Económica	Explicación	Créditos Presupuestarios			Gastos Compromet.	Obligac. Reconoc. Netas	Remanentes de Crédito	Pagos	Obligac. Pdes. de Pago a 31 de Diciembre
		Iniciales	Modificaciones	Definitivos					
22503	Multas y Sanciones Resolución CAC 14 abril 2000	0,00	0,00	0,00	100,00	100,00	-100,00	100,00	0,00
22601	ATENCIONES PROTOCOLARIAS	57.594,31	-26.583,75	31.010,56	17.219,76	17.219,76	13.790,80	14.406,92	2.812,84
22602	PUBLICIDAD Y PROPAGANDA	86.196,40	0,00	86.196,40	97.215,55	97.215,55	-11.019,15	93.567,43	3.648,12
22603	JURÍDICOS Y CONTENCIOSOS	14.102,37	0,00	14.102,37	44.629,06	44.629,06	-30.526,69	39.916,41	4.712,65
22605	REMUNERACIONES A AGENTES MEDIADORES INDEPENDIENTES	0,00	0,00	0,00	1.771,57	1.771,57	-1.771,57	1.771,57	0,00
22606	REUNIONES Y CONFERENCIAS	592.378,49	503.238,25	1.095.616,74	427.407,24	427.407,24	668.209,50	281.642,57	145.764,67
22607	ESTUDIOS ESPECÍFICOS	0,00	0,00	0,00	7.125,88	7.125,88	-7.125,88	7.125,88	0,00
22608	GASTOS OCASIONADOS POR LAS PRÁCTICAS DE CAMPO	0,00	0,00	0,00	6.536,84	6.536,84	-6.536,84	6.536,84	0,00
22609	OTROS GASTOS DIVERSOS	361.818,88	-31.502,25	330.316,63	252.704,62	252.704,62	77.612,01	205.402,55	47.302,07
22610	INSCRIP., Y OTROS GTOS. DE REUNIONES, CONFERENCIAS, TRIBUNALES	550,00	0,00	550,00	213.886,28	213.886,28	-213.336,28	188.685,47	25.200,81
22612	FOTOCOPIAS	4.280,15	0,00	4.280,15	57.177,19	57.177,19	-52.897,04	56.315,90	861,29
22640	Reintegro a Organismos Financiadores	0,00	0,00	0,00	81.335,03	81.335,03	-81.335,03	66.183,52	15.151,51
22700	SERVICIOS DE LIMPIEZA	2.944.247,31	0,00	2.944.247,31	3.521.314,57	3.521.314,57	-577.067,26	3.224.577,55	296.737,02
22701	SERVICIOS DE VIGILANCIA Y SEGURIDAD	2.793.618,70	0,00	2.793.618,70	2.716.037,55	2.716.037,55	77.581,15	2.712.901,35	3.136,20
22703	SERVICIOS POSTALES	560,10	0,00	560,10	24,26	24,26	535,84	24,26	0,00
22704	SERVICIOS DE IMPRENTA	131.277,43	-12.085,47	119.191,96	133.674,28	133.674,28	-14.482,32	127.513,90	6.160,38
22705	SERVICIOS DE ANTIPLAGAS	5.000,00	0,00	5.000,00	21.620,04	21.620,04	-16.620,04	19.497,00	2.123,04
22706	SERVICIOS DE ESTUDIOS Y TRABAJOS TÉCNICOS	510.102,21	222.042,29	732.144,50	851.223,40	851.223,40	-119.078,90	587.696,36	263.527,04
22707	PERSONAL DE SEGURIDAD	0,00	0,00	0,00	1.033,73	1.033,73	-1.033,73	861,46	172,27

# UNIVERSIDAD DE LA LAGUNA

## ESTADO DE LIQUIDACIÓN DEL PRESUPUESTO

### LIQUIDACIÓN DEL PRESUPUESTO DE GASTOS DEL EJERCICIO 2014

**1ª PARTE**

Clasificación Económica	Explicación	Créditos Presupuestarios			Gastos Compromet.	Obligac. Reconoc. Netas	Remanentes de Crédito	Pagos	Obligac. Pdes. de Pago a 31 de Diciembre
		Iniciales	Modificaciones	Definitivos					
22708	SERVICIOS DE INFORMÁTICA	669.531,93	15.000,00	684.531,93	776.105,11	776.105,11	-91.573,18	711.866,91	64.238,20
22709	OTROS SERVICIOS	44.627,38	292.041,34	336.668,72	248.602,21	248.602,21	88.066,51	207.973,28	40.628,93
22711	SERVICIOS DE MENSAJERÍA	16.135,00	0,00	16.135,00	1.602,71	1.602,71	14.532,29	1.602,71	0,00
22712	FOTOCOPIAS	7.576,71	0,00	7.576,71	33.744,67	33.744,67	-26.167,96	31.112,06	2.632,61
22714	DESARROLLO Y MANTENIMIENTO PAGINA WEB	35.724,15	0,00	35.724,15	10.494,20	10.494,20	25.229,95	10.494,20	0,00
	<b>Subtotal Artículo 22</b>	<b>15.022.716,47</b>	<b>901.834,94</b>	<b>15.924.551,41</b>	<b>14.200.760,09</b>	<b>14.200.760,09</b>	<b>1.723.791,32</b>	<b>12.835.111,68</b>	<b>1.365.648,41</b>
23000	DIETAS	235.547,68	28.500,00	264.047,68	79.134,44	79.134,44	184.913,24	52.969,07	26.165,37
23001	DIETAS. TESIS DOCTORALES	0,00	3.000,00	3.000,00	15.467,30	15.467,30	-12.467,30	15.018,50	448,80
23003	DIETAS. CONCURSOS DE ACCESO	0,00	-3.000,00	-3.000,00	1.030,58	1.030,58	-4.030,58	1.030,58	0,00
23100	LOCOMOCIÓN	201.287,52	11.627,50	212.915,02	57.384,94	57.384,94	155.530,08	51.084,00	6.300,94
23101	LOCOMOCIÓN. TESIS DOCTORALES	0,00	0,00	0,00	10.297,94	10.297,94	-10.297,94	10.099,42	198,52
23103	LOCOMOCIÓN. CONCURSOS DE ACCESO	0,00	0,00	0,00	692,94	692,94	-692,94	692,94	0,00
23300	OTRAS INDEMNIZACIONES	225.346,50	-30.000,00	195.346,50	194.212,00	194.212,00	1.134,50	194.212,00	0,00
23303	OTRAS INDEMNIZACIONES. CONCURSOS DE ACCESO	0,00	0,00	0,00	992,00	992,00	-992,00	992,00	0,00
	<b>Subtotal Artículo 23</b>	<b>662.181,70</b>	<b>10.127,50</b>	<b>672.309,20</b>	<b>359.212,14</b>	<b>359.212,14</b>	<b>313.097,06</b>	<b>326.098,51</b>	<b>33.113,63</b>
25100	CON LA MUTUA DE ACCIDENTES DE CANARIAS	78.750,00	0,00	78.750,00	0,00	0,00	78.750,00	0,00	0,00
	<b>Subtotal Artículo 25</b>	<b>78.750,00</b>	<b>0,00</b>	<b>78.750,00</b>	<b>0,00</b>	<b>0,00</b>	<b>78.750,00</b>	<b>0,00</b>	<b>0,00</b>
	<b>Subtotal Capítulo 2</b>	<b>17.526.052,76</b>	<b>701.677,20</b>	<b>18.227.729,96</b>	<b>16.473.012,39</b>	<b>16.473.012,39</b>	<b>1.754.717,57</b>	<b>14.541.562,82</b>	<b>1.931.449,57</b>
33005	INTERESES PRÉSTAMO CEI CANARIAS CAMPUS ATLÁNTICO	47.867,53	0,00	47.867,53	26.863,53	26.863,53	21.004,00	26.863,53	0,00
33900	INTERNACIONAL OTROS GASTOS FINANCIEROS	25.000,00	0,00	25.000,00	12.626,23	12.626,23	12.373,77	12.620,93	5,30
	<b>Subtotal Artículo 33</b>	<b>72.867,53</b>	<b>0,00</b>	<b>72.867,53</b>	<b>39.489,76</b>	<b>39.489,76</b>	<b>33.377,77</b>	<b>39.484,46</b>	<b>5,30</b>

# UNIVERSIDAD DE LA LAGUNA

## ESTADO DE LIQUIDACIÓN DEL PRESUPUESTO

### LIQUIDACIÓN DEL PRESUPUESTO DE GASTOS DEL EJERCICIO 2014

**1ª PARTE**

Clasificación Económica	Explicación	Créditos Presupuestarios			Gastos Compromet.	Obligac. Reconoc. Netas	Remanentes de Crédito	Pagos	Obligac. Pdtes. de Pago a 31 de Diciembre
		Iniciales	Modificaciones	Definitivos					
	<b>Subtotal Capítulo 3</b>	<b>72.867,53</b>	<b>0,00</b>	<b>72.867,53</b>	<b>39.489,76</b>	<b>39.489,76</b>	<b>33.377,77</b>	<b>39.484,46</b>	<b>5,30</b>
41002	A OTRAS INSTITUCIONES	14.300,28	0,00	14.300,28	0,00	0,00	14.300,28	0,00	0,00
	<b>Subtotal Artículo 41</b>	<b>14.300,28</b>	<b>0,00</b>	<b>14.300,28</b>	<b>0,00</b>	<b>0,00</b>	<b>14.300,28</b>	<b>0,00</b>	<b>0,00</b>
48004	BECAS	144.769,76	295.352,93	440.122,69	329.511,04	329.511,04	110.611,65	299.163,84	30.347,20
48009	OTRAS	273.300,00	1.846.292,72	2.119.592,72	1.071.542,81	1.071.542,81	1.048.049,91	1.004.748,19	66.794,62
48011	PROGRAMA DE MOVILIDAD	121.754,90	-67.630,00	54.124,90	42.352,69	42.352,69	11.772,21	34.751,18	7.601,51
48012	PROGRAMA DE COOPERACION	24.145,62	0,00	24.145,62	22.855,01	22.855,01	1.290,61	21.463,38	1.391,63
48807	CURSOS DE PERFECCIONAMIENTO. P.A.S.	5.000,00	-2.500,00	2.500,00	0,00	0,00	2.500,00	0,00	0,00
48809	DIVERSAS ACTUACIONES A FAVOR DEL PERSONAL	36.000,00	0,00	36.000,00	27.120,00	27.120,00	8.880,00	0,00	27.120,00
48900	AYUDAS DE GUARDERÍA. ALUMNOS	9.639,00	-450,02	9.188,98	4.432,10	4.432,10	4.756,88	4.432,10	0,00
48903	BECAS DE COLEGIOS MAYORES	157.680,32	0,00	157.680,32	157.504,81	157.504,81	175,51	153.898,69	3.606,12
48904	PREMIOS DE INVESTIGACIÓN. ALUMNOS	750,00	3.283,61	4.033,61	4.033,61	4.033,61	0,00	4.033,61	0,00
48905	BOLSAS DE VIAJE. ALUMNOS	10.196,55	0,00	10.196,55	6.696,50	6.696,50	3.500,05	5.426,50	1.270,00
48906	AGRUPACIONES Y ASOCIACIONES DE ESTUDIANTES	19.309,09	-8.950,72	10.358,37	8.925,35	8.925,35	1.433,02	8.925,35	0,00
48908	BONOS DE COMEDOR	67.000,00	0,00	67.000,00	21.411,89	21.411,89	45.588,11	21.411,89	0,00
48909	OTRAS.	200.727,18	1.299.645,72	1.500.372,90	947.524,67	947.524,67	552.848,23	829.338,94	118.185,73
	<b>Subtotal Artículo 48</b>	<b>1.070.272,42</b>	<b>3.365.044,24</b>	<b>4.435.316,66</b>	<b>2.643.910,48</b>	<b>2.643.910,48</b>	<b>1.791.406,18</b>	<b>2.387.593,67</b>	<b>256.316,81</b>
	<b>Subtotal Capítulo 4</b>	<b>1.084.572,70</b>	<b>3.365.044,24</b>	<b>4.449.616,94</b>	<b>2.643.910,48</b>	<b>2.643.910,48</b>	<b>1.805.706,46</b>	<b>2.387.593,67</b>	<b>256.316,81</b>
60000	INVERSIÓN EN TERRENOS	0,00	26.398,44	26.398,44	0,00	0,00	26.398,44	0,00	0,00
	<b>Subtotal Artículo 60</b>	<b>0,00</b>	<b>26.398,44</b>	<b>26.398,44</b>	<b>0,00</b>	<b>0,00</b>	<b>26.398,44</b>	<b>0,00</b>	<b>0,00</b>
62000	LIBROS	2.212.758,20	216.595,03	2.429.353,23	1.408.063,70	1.408.063,70	1.021.289,53	1.336.164,70	71.899,00
62002	DESCARGA LIBRO ELEC., ACTUALIZ. Y ACCESO A BASES DE DATOS	0,00	-118.828,01	-118.828,01	118.715,57	118.715,57	-237.543,58	118.335,57	380,00
62005	REVISTAS	0,00	-33.938,86	-33.938,86	204.086,11	204.086,11	-238.024,97	204.086,11	0,00

# UNIVERSIDAD DE LA LAGUNA

## ESTADO DE LIQUIDACIÓN DEL PRESUPUESTO

### LIQUIDACIÓN DEL PRESUPUESTO DE GASTOS DEL EJERCICIO 2014

1ª PARTE

Clasificación Económica	Explicación	Créditos Presupuestarios			Gastos Compromet.	Obligac. Reconoc. Netas	Remanentes de Crédito	Pagos	Obligac. Pktes. de Pago a 31 de Diciembre
		Iniciales	Modificaciones	Definitivos					
62200	EN EDIFICIOS, OTRAS CONSTRUCCIONES Y SERVICIOS	0,00	807.422,69	807.422,69	451.507,23	451.507,23	355.915,46	408.944,64	42.562,59
62201	EN EDIFICIOS Y OTRAS CONSTRUCCIONES. PROYECTOS E INFORMES	0,00	0,00	0,00	78.818,30	78.818,30	-78.818,30	65.884,81	12.933,49
62270	Trabajos realizados para el inmovilizado material. Estudios	0,00	0,00	0,00	4.265,99	4.265,99	-4.265,99	4.265,99	0,00
62271	Trabajos realizados para el inmovilizado material. Construcc	0,00	0,00	0,00	851,52	851,52	-851,52	851,52	0,00
62299	GASTOS QUE CONSTITUYEN PRECIO DE ADQUISICION	11.400,00	0,00	11.400,00	0,00	0,00	11.400,00	0,00	0,00
62300	EN MAQUINARIA, INSTALACION Y UTILLAJE	19.875,00	126.587,24	146.462,24	203.224,93	203.224,93	-56.762,69	140.234,00	62.990,93
62301	MATERIAL INVENTARIABLE DE LABORATORIO	1.303,05	28.819,39	30.122,44	158.740,99	158.740,99	-128.618,55	67.077,02	91.663,97
62302	EN INSTALACIONES	0,00	47,13	47,13	32.842,47	32.842,47	-32.795,34	567,25	32.275,22
62303	EN UTILLAJE	0,00	0,00	0,00	683,30	683,30	-683,30	683,30	0,00
62500	EN MOBILIARIO Y ENSERES	332.209,20	94.641,03	426.850,23	174.631,69	174.631,69	252.218,54	162.372,23	12.259,46
62600	EN EQUIPOS PARA PROCESOS DE LA INFORMACIÓN	122.918,67	413.927,49	536.846,16	574.854,58	574.854,58	-38.008,42	430.312,25	144.542,33
	<b>Subtotal Artículo 62</b>	<b>2.700.464,12</b>	<b>1.535.273,13</b>	<b>4.235.737,25</b>	<b>3.411.286,38</b>	<b>3.411.286,38</b>	<b>824.450,87</b>	<b>2.939.779,39</b>	<b>471.506,99</b>
63000	REFORMAS ORDINARIAS	0,00	79.175,68	79.175,68	0,00	0,00	79.175,68	0,00	0,00
63001	MEJORAS ORDINARIAS	0,00	0,00	0,00	7.147,88	7.147,88	-7.147,88	7.147,88	0,00
63200	EN EDIFICIOS Y OTRAS CONSTRUCCIONES. OBRAS E INCIDENCIAS	300.000,00	-400.000,00	-100.000,00	3.075,82	3.075,82	-103.075,82	3.075,82	0,00
63300	EN MAQUINARIA	0,00	0,00	0,00	0,00	0,00	0,00	0,00	0,00
	<b>Subtotal Artículo 63</b>	<b>300.000,00</b>	<b>-320.824,32</b>	<b>-20.824,32</b>	<b>10.223,70</b>	<b>10.223,70</b>	<b>-31.048,02</b>	<b>10.223,70</b>	<b>0,00</b>
64000	INVESTIGACIÓN CIENTÍFICA	302.000,00	24.049.455,20	24.351.455,20	363.874,33	363.874,33	23.987.580,87	179.719,00	184.155,33

# UNIVERSIDAD DE LA LAGUNA

## ESTADO DE LIQUIDACIÓN DEL PRESUPUESTO

### LIQUIDACIÓN DEL PRESUPUESTO DE GASTOS DEL EJERCICIO 2014

**1ª PARTE**

Clasificación Económica	Explicación	Créditos Presupuestarios			Gastos Compromet.	Obligac. Reconoc. Netas	Remanentes de Crédito	Pagos	Obligac. Pdes. de Pago a 31 de Diciembre
		Iniciales	Modificaciones	Definitivos					
64001	INVESTIGACIÓN CIENTÍFICA. GASTOS FUNGIBLES	0,00	0,00	0,00	1.033.545,24	1.033.545,24	-1.033.545,24	867.269,59	166.275,65
64002	INVESTIGACIÓN CIENTÍFICA. LIBROS	0,00	0,00	0,00	164.933,18	164.933,18	-164.933,18	162.917,93	2.015,25
64004	INVESTIGACIÓN CIENTÍFICA. MOBILIARIO	0,00	0,00	0,00	18.604,70	18.604,70	-18.604,70	13.908,21	4.696,49
64005	INVESTIGACIÓN CIENTÍFICA. EQUIPOS PARA PROCESOS INFORMACIÓN	0,00	0,00	0,00	454.907,55	454.907,55	-454.907,55	256.138,75	198.768,80
64006	INVESTIGACIÓN CIENTÍFICA. MAQUINARIA	0,00	0,00	0,00	209.928,55	209.928,55	-209.928,55	192.998,40	16.930,15
64007	INVESTIGACIÓN CIENTÍFICA. APLICACIONES INFORMÁTICAS	0,00	0,00	0,00	33.281,32	33.281,32	-33.281,32	31.361,32	1.920,00
64008	INVESTIGACIÓN CIENTÍFICA. INSTALACIONES TÉCNICAS. EQUIPOS IN	0,00	0,00	0,00	1.240.516,04	1.240.516,04	-1.240.516,04	1.031.142,53	209.373,51
64009	INVESTIGACIÓN CIENTÍFICA. INSTALACIONES TÉCNICAS. OTRAS	0,00	0,00	0,00	18.671,97	18.671,97	-18.671,97	12.545,60	6.126,37
64010	INVESTIGACIÓN CIENTÍFICA. UTILLAJE	0,00	0,00	0,00	204,69	204,69	-204,69	204,69	0,00
64011	INVESTIGACIÓN CIENTÍFICA. OTRO INMOVILIZADO INMATERIAL	0,00	0,00	0,00	1.500,00	1.500,00	-1.500,00	1.500,00	0,00
64020	INVESTIGACIÓN CIENTÍFICA. DIETAS	0,00	0,00	0,00	803.480,11	803.480,11	-803.480,11	598.823,57	204.656,54
64021	INVESTIGACIÓN CIENTÍFICA. COLABORADORES Y BECARIOS	0,00	19.195,85	19.195,85	3.757.379,68	3.757.379,68	-3.738.183,83	3.671.206,60	86.173,08

# UNIVERSIDAD DE LA LAGUNA

## ESTADO DE LIQUIDACIÓN DEL PRESUPUESTO

### LIQUIDACIÓN DEL PRESUPUESTO DE GASTOS DEL EJERCICIO 2014

1ª PARTE

Clasificación Económica	Explicación	Créditos Presupuestarios			Gastos Compromet.	Obligac. Reconoc. Netas	Remanentes de Crédito	Pagos	Obligac. Pdtes. de Pago a 31 de Diciembre
		Iniciales	Modificaciones	Definitivos					
64022	INVESTIGACIÓN CIENTÍFICA. ESTUDIOS Y TRABAJOS TECNICOS	0,00	0,00	0,00	5.319,37	5.319,37	-5.319,37	3.819,37	1.500,00
64025	OTROS GASTOS	0,00	0,00	0,00	1.373.585,64	1.373.585,64	-1.373.585,64	1.172.222,76	201.362,88
64030	LOCOMOCIÓN Y ALOJAMIENTO	0,00	0,00	0,00	3.117,90	3.117,90	-3.117,90	3.090,90	27,00
64040	Reintegro a Organismos Financiadores	0,00	152.819,21	152.819,21	371.578,47	371.578,47	-218.759,26	317.684,59	53.893,88
64050	INVESTIGACION CIENTIFICA. OBRAS ,CONSTRUCCIONES Y SERVICIOS	0,00	0,00	0,00	295.808,08	295.808,08	-295.808,08	295.808,08	0,00
64200	APLICACIONES INFORMÁTICAS SOFTWARE	111.003,89	8.064,20	119.068,09	392.742,54	392.742,54	-273.674,45	386.863,62	5.878,92
64400	PROPIEDAD INTELECTUAL. PATENTES	35.700,00	0,00	35.700,00	20.296,70	20.296,70	15.403,30	19.848,60	448,10
	<b>Subtotal Artículo 64</b>	<b>448.703,89</b>	<b>24.229.534,46</b>	<b>24.678.238,35</b>	<b>10.563.276,06</b>	<b>10.563.276,06</b>	<b>14.114.962,29</b>	<b>9.219.074,11</b>	<b>1.344.201,95</b>
	<b>Subtotal Capítulo 6</b>	<b>3.449.168,01</b>	<b>25.470.381,71</b>	<b>28.919.549,72</b>	<b>13.984.786,14</b>	<b>13.984.786,14</b>	<b>14.934.763,58</b>	<b>12.169.077,20</b>	<b>1.815.708,94</b>
83100	PRÉSTAMOS A LARGO PLAZO	1.200.000,00	0,00	1.200.000,00	692.155,60	692.155,60	507.844,40	692.155,60	0,00
83101	P.A.S. FUNCIONARIO. INCIDENCIA R. D. 20/2012 DE 13 DE JULIO	0,00	166.430,54	166.430,54	166.430,54	166.430,54	0,00	166.430,54	0,00
83102	P.A.S. LABORAL. INCIDENCIA R. D. 20/2012 DE 13 DE JULIO	0,00	432.540,18	432.540,18	432.540,18	432.540,18	0,00	432.540,18	0,00
83103	P.D.I. FUNCIONARIO. INCIDENCIA R.D. 20/2012 DE 13 DE JULIO	0,00	727.885,65	727.885,65	727.885,65	727.885,65	0,00	727.885,65	0,00
83104	P.D.I. LABORAL. INCIDENCIA R.D. 20/2012 DE 13 DE JULIO	0,00	218.395,03	218.395,03	218.395,03	218.395,03	0,00	218.395,03	0,00
	<b>Subtotal Artículo 83</b>	<b>1.200.000,00</b>	<b>1.545.251,40</b>	<b>2.745.251,40</b>	<b>2.237.407,00</b>	<b>2.237.407,00</b>	<b>507.844,40</b>	<b>2.237.407,00</b>	<b>0,00</b>
	<b>Subtotal Capítulo 8</b>	<b>1.200.000,00</b>	<b>1.545.251,40</b>	<b>2.745.251,40</b>	<b>2.237.407,00</b>	<b>2.237.407,00</b>	<b>507.844,40</b>	<b>2.237.407,00</b>	<b>0,00</b>
91100	Amortización préstamos recibidos a largo plazo de entes sector público	204.181,35	0,00	204.181,35	204.181,35	204.181,35	0,00	204.181,35	0,00

# UNIVERSIDAD DE LA LAGUNA

## ESTADO DE LIQUIDACIÓN DEL PRESUPUESTO

### LIQUIDACIÓN DEL PRESUPUESTO DE GASTOS DEL EJERCICIO 2014

**1ª PARTE**

Clasificación Económica	Explicación	Créditos Presupuestarios			Gastos Compromet.	Obligac. Reconoc. Netas	Remanentes de Crédito	Pagos	Obligac. Pdtes. de Pago a 31 de Diciembre
		Iniciales	Modificaciones	Definitivos					
91101	Anticipos MEC FEDER Instrucción BOE 278 2007	0,00	353.562,05	353.562,05	353.562,05	353.562,05	0,00	353.562,05	0,00
	<b>Subtotal Artículo 91</b>	<b>204.181,35</b>	<b>353.562,05</b>	<b>557.743,40</b>	<b>557.743,40</b>	<b>557.743,40</b>	<b>0,00</b>	<b>557.743,40</b>	<b>0,00</b>
	<b>Subtotal Capítulo 9</b>	<b>204.181,35</b>	<b>353.562,05</b>	<b>557.743,40</b>	<b>557.743,40</b>	<b>557.743,40</b>	<b>0,00</b>	<b>557.743,40</b>	<b>0,00</b>
<b>TOTAL</b>		<b>136.080.431,88</b>	<b>33.532.451,79</b>	<b>169.612.883,67</b>	<b>147.873.023,09</b>	<b>147.873.023,09</b>	<b>21.739.860,58</b>	<b>142.820.137,78</b>	<b>5.052.885,31</b>



# UNIVERSIDAD DE LA LAGUNA

## ESTADO DE LIQUIDACIÓN DEL PRESUPUESTO

### LIQUIDACIÓN DEL PRESUPUESTO DE GASTOS DEL EJERCICIO 2014

1ª PARTE

Explicación	Créditos Presupuestarios			Gastos Compromet.	Obligac. Reconoc. Netas	Remanentes de Crédito	Pagos	Obligac. Pdtes. de Pago a 31 de Diciembre
	Iniciales	Modificaciones	Definitivos					
<b>Total Capitulo 1</b>	112.543.589,53	2.096.535,19	114.640.124,72	111.936.673,92	111.936.673,92	2.703.450,80	110.887.269,23	1.049.404,69
<b>Total Capitulo 2</b>	17.526.052,76	701.677,20	18.227.729,96	16.473.012,39	16.473.012,39	1.754.717,57	14.541.562,82	1.931.449,57
<b>Total Capitulo 3</b>	72.867,53	0,00	72.867,53	39.489,76	39.489,76	33.377,77	39.484,46	5,30
<b>Total Capitulo 4</b>	1.084.572,70	3.365.044,24	4.449.616,94	2.643.910,48	2.643.910,48	1.805.706,46	2.387.593,67	256.316,81
<b>TOTAL OPERACIONES CORRIENTES</b>	131.227.082,52	6.163.256,63	137.390.339,15	131.093.086,55	131.093.086,55	6.297.252,60	127.855.910,18	3.237.176,37
<b>Total Capitulo 6</b>	3.449.168,01	25.470.381,71	28.919.549,72	13.984.786,14	13.984.786,14	14.934.763,58	12.169.077,20	1.815.708,94
<b>Total Capitulo 7</b>	0,00	0,00	0,00	0,00	0,00	0,00	0,00	0,00
<b>TOTAL OPERACIONES DE CAPITAL</b>	3.449.168,01	25.470.381,71	28.919.549,72	13.984.786,14	13.984.786,14	14.934.763,58	12.169.077,20	1.815.708,94
<b>TOTAL OPERACIONES NO FINANCIER.</b>	134.676.250,53	31.633.638,34	166.309.888,87	145.077.872,69	145.077.872,69	21.232.016,18	140.024.987,38	5.052.885,31
<b>Total Capitulo 8</b>	1.200.000,00	1.545.251,40	2.745.251,40	2.237.407,00	2.237.407,00	507.844,40	2.237.407,00	0,00
<b>Total Capitulo 9</b>	204.181,35	353.562,05	557.743,40	557.743,40	557.743,40	0,00	557.743,40	0,00
<b>TOTAL OPERACIONES FINANCIER.</b>	1.404.181,35	1.898.813,45	3.302.994,80	2.795.150,40	2.795.150,40	507.844,40	2.795.150,40	0,00
<b>TOTAL SECCIÓN POR CAPITULOS</b>	136.080.431,88	33.532.451,79	169.612.883,67	147.873.023,09	147.873.023,09	21.739.860,58	142.820.137,78	5.052.885,31

# UNIVERSIDAD DE LA LAGUNA

## ESTADO DE LIQUIDACIÓN DEL PRESUPUESTO

### LIQUIDACIÓN DEL PRESUPUESTO DE GASTOS DEL EJERCICIO 2014

2ª PARTE

<b>Clasificación Orgánica:</b>	<b>UNIVERSIDAD DE LA LAGUNA</b>
--------------------------------	---------------------------------

Clasificación Económica	Explicación	Obligaciones Recon. Netas Hasta Dic	Obligaciones Recon. Netas Enero	Total de Obligaciones Recon. Netas	Pagos Realizados a 31-Dic. 2014	Pagos realizados enero 2015	Pagos Totales	Obligac. Pdtes. de Pago a 31 de Diciembre	Obligac. Pdtes. de Pago a 31 de Enero	Obligac. Pdtes. de Pago Totales
10900	OTROS ALTOS CARGOS. GERENTE	74.492,74	0,00	74.492,74	74.492,74	0,00	74.492,74	0,00	0,00	0,00
	<b>Subtotal Artículo 10</b>	<b>74.492,74</b>	<b>0,00</b>	<b>74.492,74</b>	<b>74.492,74</b>	<b>0,00</b>	<b>74.492,74</b>	<b>0,00</b>	<b>0,00</b>	<b>0,00</b>
12010	SUELDO DOCENTES	15.681.040,82	0,00	15.681.040,82	15.681.040,82	0,00	15.681.040,82	0,00	0,00	0,00
12015	TRIENIOS DOCENTES	5.484.873,71	0,00	5.484.873,71	5.484.873,71	0,00	5.484.873,71	0,00	0,00	0,00
12020	SUELDO P.A.S.	3.910.564,87	0,00	3.910.564,87	3.910.564,87	0,00	3.910.564,87	0,00	0,00	0,00
12025	TRIENIOS P.A.S.	908.718,17	0,00	908.718,17	908.718,17	0,00	908.718,17	0,00	0,00	0,00
12103	CARGOS ACADÉMICOS	849.545,23	0,00	849.545,23	849.545,23	0,00	849.545,23	0,00	0,00	0,00
12104	COMPLEMENTO ESPECÍFICO MÉRITOS DOCENTES	7.165.908,04	0,00	7.165.908,04	7.165.908,04	0,00	7.165.908,04	0,00	0,00	0,00
12105	COMPLEMENTO ESPECÍFICO ACTIVIDAD INVESTIGACIÓN	2.692.329,17	0,00	2.692.329,17	2.681.542,84	0,00	2.681.542,84	10.786,33	0,00	10.786,33
12106	COMPLEMENTOS RETRIBUTIVOS PROF.RESOLUCION 1419 JULIO 23 1999	7.363.514,38	0,00	7.363.514,38	7.359.924,90	0,00	7.359.924,90	3.589,48	0,00	3.589,48
12111	COMPLEMENTO AL PUESTO DE TRABAJO. DOCENTES	22.130.934,41	0,00	22.130.934,41	22.130.934,41	0,00	22.130.934,41	0,00	0,00	0,00
12112	INDEMNIZACIÓN RESIDENCIA. DOCENTES	2.082.525,58	0,00	2.082.525,58	2.082.525,58	0,00	2.082.525,58	0,00	0,00	0,00
12121	COMPLEMENTO AL PUESTO DE TRABAJO. P.A.S. FUNCIONARIO	5.649.696,48	0,00	5.649.696,48	5.649.696,48	0,00	5.649.696,48	0,00	0,00	0,00
12122	INDEMNIZACIÓN RESIDENCIA. P.A.S. FUNCIONARIO	439.419,40	0,00	439.419,40	439.419,40	0,00	439.419,40	0,00	0,00	0,00
12600	RESOLUCION JUDICIAL DE FUNCIONARIOS Y PERSONAL ESTATUTARIO	157.396,89	0,00	157.396,89	36.497,73	0,00	36.497,73	120.899,16	0,00	120.899,16
	<b>Subtotal Artículo 12</b>	<b>74.516.467,15</b>	<b>0,00</b>	<b>74.516.467,15</b>	<b>74.381.192,18</b>	<b>0,00</b>	<b>74.381.192,18</b>	<b>135.274,97</b>	<b>0,00</b>	<b>135.274,97</b>
13000	SUELDO Y PAGA EXTRA	9.544.791,46	0,00	9.544.791,46	9.544.791,46	0,00	9.544.791,46	0,00	0,00	0,00
13001	PELIGROSIDAD	393.633,08	0,00	393.633,08	393.633,08	0,00	393.633,08	0,00	0,00	0,00

# UNIVERSIDAD DE LA LAGUNA

## ESTADO DE LIQUIDACIÓN DEL PRESUPUESTO

### LIQUIDACIÓN DEL PRESUPUESTO DE GASTOS DEL EJERCICIO 2014

**2ª PARTE**

Clasificación Económica	Explicación	Obligaciones Recon. Netas Hasta Dic	Obligaciones Recon. Netas Enero	Total de Obligaciones Recon. Netas	Pagos Realizados a 31-Dic. 2014	Pagos realizados enero 2015	Pagos Totales	Obligac. Pdtes. de Pago a 31 de Diciembre	Obligac. Pdtes. de Pago a 31 de Enero	Obligac. Pdtes. de Pago Totales
13002	JEFATURAS	141.679,06	0,00	141.679,06	141.679,06	0,00	141.679,06	0,00	0,00	0,00
13003	JORNADA PARTIDA	84.467,43	0,00	84.467,43	84.467,43	0,00	84.467,43	0,00	0,00	0,00
13004	DISPOSICIÓN TRANSITORIA SEGUNDA INFORMÁTICA	27.055,23	0,00	27.055,23	27.055,23	0,00	27.055,23	0,00	0,00	0,00
13005	COMPONENTE GENERAL	177.096,94	0,00	177.096,94	177.096,94	0,00	177.096,94	0,00	0,00	0,00
13006	SÁBADOS Y FESTIVOS	409.381,13	0,00	409.381,13	409.381,13	0,00	409.381,13	0,00	0,00	0,00
13007	HORAS Y TRABAJOS EXTRAORDINARIOS	29.333,04	0,00	29.333,04	29.333,04	0,00	29.333,04	0,00	0,00	0,00
13008	TRINIENIOS	235.414,44	0,00	235.414,44	235.414,44	0,00	235.414,44	0,00	0,00	0,00
13009	PAGA DE CALIDAD	1.311.579,95	0,00	1.311.579,95	1.311.579,95	0,00	1.311.579,95	0,00	0,00	0,00
13030		0,00	0,00	0,00	0,00	0,00	0,00	0,00	0,00	0,00
	<b>Subtotal Artículo 13</b>	<b>12.354.431,76</b>	<b>0,00</b>	<b>12.354.431,76</b>	<b>12.354.431,76</b>	<b>0,00</b>	<b>12.354.431,76</b>	<b>0,00</b>	<b>0,00</b>	<b>0,00</b>
14100	DOCENTES. ASOCIADOS	120.808,83	0,00	120.808,83	120.808,83	0,00	120.808,83	0,00	0,00	0,00
14106	Contratados. Complementos retr.prof. Resolución 1419 julio 23 1999	77.292,56	0,00	77.292,56	77.292,56	0,00	77.292,56	0,00	0,00	0,00
14200	DOCENTES. ASOCIADOS	10.540.358,61	0,00	10.540.358,61	10.539.719,91	0,00	10.539.719,91	638,70	0,00	638,70
14206	COMPLEMENTOS RETRIBUTIVOS CONTRATOS L.O.U.	1.726.575,85	0,00	1.726.575,85	1.726.377,74	0,00	1.726.377,74	198,11	0,00	198,11
14208	TRIENIOS LABORALES DOCENTES	821.841,93	0,00	821.841,93	821.841,93	0,00	821.841,93	0,00	0,00	0,00
	<b>Subtotal Artículo 14</b>	<b>13.286.877,78</b>	<b>0,00</b>	<b>13.286.877,78</b>	<b>13.286.040,97</b>	<b>0,00</b>	<b>13.286.040,97</b>	<b>836,81</b>	<b>0,00</b>	<b>836,81</b>
15000	PRODUCTIVIDAD	33.557,89	0,00	33.557,89	33.557,89	0,00	33.557,89	0,00	0,00	0,00
15100	GRATIFICACIONES. SERVICIOS EXTRAORDINARIOS	6.876,44	0,00	6.876,44	6.876,44	0,00	6.876,44	0,00	0,00	0,00
	<b>Subtotal Artículo 15</b>	<b>40.434,33</b>	<b>0,00</b>	<b>40.434,33</b>	<b>40.434,33</b>	<b>0,00</b>	<b>40.434,33</b>	<b>0,00</b>	<b>0,00</b>	<b>0,00</b>
16001	SEGURIDAD SOCIAL. FUNCIONARIOS	3.109.061,45	0,00	3.109.061,45	2.876.151,00	0,00	2.876.151,00	232.910,45	0,00	232.910,45
16002	CUOTAS SOCIALES LABORALES	3.827.937,79	0,00	3.827.937,79	3.541.278,86	0,00	3.541.278,86	286.658,93	0,00	286.658,93
16003	CUOTAS SOCIALES OTRO PERSONAL	3.541.388,68	0,00	3.541.388,68	3.246.946,68	0,00	3.246.946,68	294.442,00	0,00	294.442,00
16006	Seg.Social Com.Reotr.Prof.Resolución 1419 julio 23 1999	628.656,63	0,00	628.656,63	583.112,10	0,00	583.112,10	45.544,53	0,00	45.544,53

# UNIVERSIDAD DE LA LAGUNA

## ESTADO DE LIQUIDACIÓN DEL PRESUPUESTO

### LIQUIDACIÓN DEL PRESUPUESTO DE GASTOS DEL EJERCICIO 2014

2ª PARTE

Clasificación Económica	Explicación	Obligaciones Recon. Netas Hasta Dic	Obligaciones Recon. Netas Enero	Total de Obligaciones Recon. Netas	Pagos Realizados a 31-Dic. 2014	Pagos realizados enero 2015	Pagos Totales	Obligac. Pdtes. de Pago a 31 de Diciembre	Obligac. Pdtes. de Pago a 31 de Enero	Obligac. Pdtes. de Pago Totales
16200	FORMACIÓN Y PERFECCIONAMIENTO DEL PERSONAL	2.998,98	0,00	2.998,98	2.998,98	0,00	2.998,98	0,00	0,00	0,00
16209	GASTOS SOCIALES FUNCIONARIOS. OTROS	170.460,00	0,00	170.460,00	138.784,00	0,00	138.784,00	31.676,00	0,00	31.676,00
16300	FORMACIÓN Y PERFECCIONAMIENTO DEL PERSONAL	2.045,00	0,00	2.045,00	945,00	0,00	945,00	1.100,00	0,00	1.100,00
16309	GASTOS SOCIALES LABORALES. OTROS	86.147,00	0,00	86.147,00	65.186,00	0,00	65.186,00	20.961,00	0,00	20.961,00
	<b>Subtotal Artículo 16</b>	<b>11.368.695,53</b>	<b>0,00</b>	<b>11.368.695,53</b>	<b>10.455.402,62</b>	<b>0,00</b>	<b>10.455.402,62</b>	<b>913.292,91</b>	<b>0,00</b>	<b>913.292,91</b>
19002	CONCERTACIÓN. AÑO 1991	90.313,89	0,00	90.313,89	90.313,89	0,00	90.313,89	0,00	0,00	0,00
19003	MEJORA ADICIONAL. REAL DECRETO 3.89	204.960,74	0,00	204.960,74	204.960,74	0,00	204.960,74	0,00	0,00	0,00
	<b>Subtotal Artículo 19</b>	<b>295.274,63</b>	<b>0,00</b>	<b>295.274,63</b>	<b>295.274,63</b>	<b>0,00</b>	<b>295.274,63</b>	<b>0,00</b>	<b>0,00</b>	<b>0,00</b>
	<b>Subtotal Capítulo 1</b>	<b>111.936.673,92</b>	<b>0,00</b>	<b>111.936.673,92</b>	<b>110.887.269,23</b>	<b>0,00</b>	<b>110.887.269,23</b>	<b>1.049.404,69</b>	<b>0,00</b>	<b>1.049.404,69</b>
20300	MAQUINARIA, INSTALACIÓN Y UTILLAJE	124.122,99	0,00	124.122,99	114.602,16	0,00	114.602,16	9.520,83	0,00	9.520,83
20400	MATERIAL DE TRANSPORTE	679,10	0,00	679,10	422,30	0,00	422,30	256,80	0,00	256,80
20600	EQUIPOS PROCESOS DE INFORMACIÓN	2.343,93	0,00	2.343,93	2.343,93	0,00	2.343,93	0,00	0,00	0,00
20800	OTRO INMOVILIZADO MATERIAL	42,15	0,00	42,15	42,15	0,00	42,15	0,00	0,00	0,00
	<b>Subtotal Artículo 20</b>	<b>127.188,17</b>	<b>0,00</b>	<b>127.188,17</b>	<b>117.410,54</b>	<b>0,00</b>	<b>117.410,54</b>	<b>9.777,63</b>	<b>0,00</b>	<b>9.777,63</b>
21000	REPARACIÓN Y CONSERVACIONES. TERRENOS Y BIENES NATURALES	3.231,87	0,00	3.231,87	2.220,28	0,00	2.220,28	1.011,59	0,00	1.011,59
21200	EDIFICIOS Y OTRAS CONSTRUCCIONES	411.036,52	0,00	411.036,52	276.543,22	0,00	276.543,22	134.493,30	0,00	134.493,30
21300	MAQUINARIA, INSTALACIÓN Y UTILLAJE	1.197.548,10	0,00	1.197.548,10	829.810,72	0,00	829.810,72	367.737,38	0,00	367.737,38
21400	MATERIAL DE TRANSPORTE	11.060,72	0,00	11.060,72	10.796,37	0,00	10.796,37	264,35	0,00	264,35
21500	MOBILIARIO Y ENSERES	22.937,47	0,00	22.937,47	14.240,05	0,00	14.240,05	8.697,42	0,00	8.697,42
21600	EQUIPOS PARA PROCESOS DE INFORMACIÓN	105.836,60	0,00	105.836,60	96.388,36	0,00	96.388,36	9.448,24	0,00	9.448,24

# UNIVERSIDAD DE LA LAGUNA

## ESTADO DE LIQUIDACIÓN DEL PRESUPUESTO

### LIQUIDACIÓN DEL PRESUPUESTO DE GASTOS DEL EJERCICIO 2014

**2ª PARTE**

Clasificación Económica	Explicación	Obligaciones Recon. Netas Hasta Dic	Obligaciones Recon. Netas Enero	Total de Obligaciones Recon. Netas	Pagos Realizados a 31-Dic. 2014	Pagos realizados enero 2015	Pagos Totales	Obligac. Pdtes. de Pago a 31 de Diciembre	Obligac. Pdtes. de Pago a 31 de Enero	Obligac. Pdtes. de Pago Totales
21700	EQUIPAMIENTO DE LABORATORIO	33.200,74	0,00	33.200,74	31.943,12	0,00	31.943,12	1.257,62	0,00	1.257,62
21900	OTRO INMOVILIZADO MATERIAL	999,97	0,00	999,97	999,97	0,00	999,97	0,00	0,00	0,00
	<b>Subtotal Artículo 21</b>	<b>1.785.851,99</b>	<b>0,00</b>	<b>1.785.851,99</b>	<b>1.262.942,09</b>	<b>0,00</b>	<b>1.262.942,09</b>	<b>522.909,90</b>	<b>0,00</b>	<b>522.909,90</b>
22000	MATERIAL DE OFICINA. ORDINARIO NO INVENTARIABLE	308.856,01	0,00	308.856,01	270.130,25	0,00	270.130,25	38.725,76	0,00	38.725,76
22001	MATERIAL DE OFICINA. MOBILIARIO Y ENSERES	8.254,20	0,00	8.254,20	6.697,67	0,00	6.697,67	1.556,53	0,00	1.556,53
22002	MATERIAL DE OFICINA. PRENSA, REVISTA Y PUBLICACIONES PERIÓDICAS	7.219,43	0,00	7.219,43	6.965,03	0,00	6.965,03	254,40	0,00	254,40
22003	LIBROS Y OTRAS PUBLICACIONES	3.195,14	0,00	3.195,14	3.165,14	0,00	3.165,14	30,00	0,00	30,00
22004	MATERIAL DE OFICINA. MATERIAL INFORMÁTICO	61.801,66	0,00	61.801,66	58.390,83	0,00	58.390,83	3.410,83	0,00	3.410,83
22005	ADQUISICIÓN DE MANUALES	1.305,73	0,00	1.305,73	1.305,73	0,00	1.305,73	0,00	0,00	0,00
22100	SUMINISTROS. ENERGÍA ELÉCTRICA	1.756.686,74	0,00	1.756.686,74	1.601.940,68	0,00	1.601.940,68	154.746,06	0,00	154.746,06
22101	SUMINISTROS. AGUA	192.707,32	0,00	192.707,32	144.498,07	0,00	144.498,07	48.209,25	0,00	48.209,25
22102	SUMINISTROS. GAS	10.997,65	0,00	10.997,65	10.718,86	0,00	10.718,86	278,79	0,00	278,79
22103	SUMINISTROS. COMBUSTIBLES	116.650,54	0,00	116.650,54	101.220,09	0,00	101.220,09	15.430,45	0,00	15.430,45
22104	SUMINISTROS. VESTUARIOS	5.246,34	0,00	5.246,34	2.731,78	0,00	2.731,78	2.514,56	0,00	2.514,56
22105	SUMINISTROS. PRODUCTOS ALIMENTICIOS	433.353,63	0,00	433.353,63	393.208,40	0,00	393.208,40	40.145,23	0,00	40.145,23
22106	SUMINISTROS. PRODUCTOS FARMACÉUTICOS	21.324,42	0,00	21.324,42	20.382,32	0,00	20.382,32	942,10	0,00	942,10
22107	SUMINISTROS. MATERIAL DE FERRETERÍA	136.499,62	0,00	136.499,62	117.837,91	0,00	117.837,91	18.661,71	0,00	18.661,71
22108	SUMINISTROS. MATERIAL DEPORTIVO	8.654,67	0,00	8.654,67	7.272,92	0,00	7.272,92	1.381,75	0,00	1.381,75
22109	SUMINISTROS. OTROS SUMINISTROS	278.104,22	0,00	278.104,22	237.956,65	0,00	237.956,65	40.147,57	0,00	40.147,57

# UNIVERSIDAD DE LA LAGUNA

## ESTADO DE LIQUIDACIÓN DEL PRESUPUESTO

### LIQUIDACIÓN DEL PRESUPUESTO DE GASTOS DEL EJERCICIO 2014

**2ª PARTE**

Clasificación Económica	Explicación	Obligaciones Recon. Netas Hasta Dic	Obligaciones Recon. Netas Enero	Total de Obligaciones Recon. Netas	Pagos Realizados a 31-Dic. 2014	Pagos realizados enero 2015	Pagos Totales	Obligac. Pdtes. de Pago a 31 de Diciembre	Obligac. Pdtes. de Pago a 31 de Enero	Obligac. Pdtes. de Pago Totales
22110	SUMINISTROS. MATERIAL ELÉCTRICO	54.772,18	0,00	54.772,18	50.337,10	0,00	50.337,10	4.435,08	0,00	4.435,08
22111	SUMINISTROS. MATERIAL DE LABORATORIO	137.958,17	0,00	137.958,17	123.967,28	0,00	123.967,28	13.990,89	0,00	13.990,89
22112	SUMINISTROS. MATERIAL INFORMÁTICO	253.488,08	0,00	253.488,08	202.758,42	0,00	202.758,42	50.729,66	0,00	50.729,66
22200	CONSUMIBLES COMUNICACIONES. TELEFÓNICAS	405.098,63	0,00	405.098,63	405.098,63	0,00	405.098,63	0,00	0,00	0,00
22201	COMUNICACIONES. POSTALES	55.209,79	0,00	55.209,79	55.127,81	0,00	55.127,81	81,98	0,00	81,98
22202	COMUNICACIONES. TELEGRÁFICAS	0,00	0,00	0,00	0,00	0,00	0,00	0,00	0,00	0,00
22209	COMUNICACIONES. OTRAS	273,86	0,00	273,86	273,86	0,00	273,86	0,00	0,00	0,00
22300	TRANSPORTES	23.312,09	0,00	23.312,09	23.239,09	0,00	23.239,09	73,00	0,00	73,00
22309	ENTES PRIVADOS	84.427,20	0,00	84.427,20	79.480,75	0,00	79.480,75	4.946,45	0,00	4.946,45
22400	PRIMAS DE SEGURO. EDIFICIOS Y LOCALES	237.894,80	0,00	237.894,80	237.894,80	0,00	237.894,80	0,00	0,00	0,00
22401	PRIMAS DE SEGURO. VEHÍCULOS	3.073,95	0,00	3.073,95	2.927,24	0,00	2.927,24	146,71	0,00	146,71
22403	PRIMAS DE SEGURO. ACCIDENTES DE GRUPO	192,25	0,00	192,25	192,25	0,00	192,25	0,00	0,00	0,00
22409	PRIMAS DE SEGURO. OTROS RIESGOS	494,96	0,00	494,96	494,96	0,00	494,96	0,00	0,00	0,00
22500	TRIBUTOS. LOCALES	71.121,06	0,00	71.121,06	71.121,06	0,00	71.121,06	0,00	0,00	0,00
22502	TRIBUTOS. ESTATALES	0,00	0,00	0,00	0,00	0,00	0,00	0,00	0,00	0,00
22503	Multas y Sanciones Resolución CAC 14 abril 2000	100,00	0,00	100,00	100,00	0,00	100,00	0,00	0,00	0,00
22601	ATENCIONES PROTOCOLARIAS	17.219,76	0,00	17.219,76	14.406,92	0,00	14.406,92	2.812,84	0,00	2.812,84
22602	PUBLICIDAD Y PROPAGANDA	97.215,55	0,00	97.215,55	93.567,43	0,00	93.567,43	3.648,12	0,00	3.648,12
22603	JURÍDICOS Y CONTENCIOSOS	44.629,06	0,00	44.629,06	39.916,41	0,00	39.916,41	4.712,65	0,00	4.712,65
22605	REMUNERACIONES A AGENTES MEDIADORES INDEPENDIENTES	1.771,57	0,00	1.771,57	1.771,57	0,00	1.771,57	0,00	0,00	0,00
22606	REUNIONES Y CONFERENCIAS	427.407,24	0,00	427.407,24	281.642,57	0,00	281.642,57	145.764,67	0,00	145.764,67

# UNIVERSIDAD DE LA LAGUNA

## ESTADO DE LIQUIDACIÓN DEL PRESUPUESTO

### LIQUIDACIÓN DEL PRESUPUESTO DE GASTOS DEL EJERCICIO 2014

**2ª PARTE**

Clasificación Económica	Explicación	Obligaciones Recon. Netas Hasta Dic	Obligaciones Recon. Netas Enero	Total de Obligaciones Recon. Netas	Pagos Realizados a 31-Dic. 2014	Pagos realizados enero 2015	Pagos Totales	Obligac. Pdtes. de Pago a 31 de Diciembre	Obligac. Pdtes. de Pago a 31 de Enero	Obligac. Pdtes. de Pago Totales
22607	ESTUDIOS ESPECÍFICOS	7.125,88	0,00	7.125,88	7.125,88	0,00	7.125,88	0,00	0,00	0,00
22608	GASTOS OCASIONADOS POR LAS PRÁCTICAS DE CAMPO	6.536,84	0,00	6.536,84	6.536,84	0,00	6.536,84	0,00	0,00	0,00
22609	OTROS GASTOS DIVERSOS	252.704,62	0,00	252.704,62	205.402,55	0,00	205.402,55	47.302,07	0,00	47.302,07
22610	INSCRIP., Y OTROS GTOS. DE REUNIONES, CONFERENCIAS, TRIBUNALES	213.886,28	0,00	213.886,28	188.685,47	0,00	188.685,47	25.200,81	0,00	25.200,81
22612	FOTOCOPIAS	57.177,19	0,00	57.177,19	56.315,90	0,00	56.315,90	861,29	0,00	861,29
22640	Reintegro a Organismos Financiadores	81.335,03	0,00	81.335,03	66.183,52	0,00	66.183,52	15.151,51	0,00	15.151,51
22700	SERVICIOS DE LIMPIEZA	3.521.314,57	0,00	3.521.314,57	3.224.577,55	0,00	3.224.577,55	296.737,02	0,00	296.737,02
22701	SERVICIOS DE VIGILANCIA Y SEGURIDAD	2.716.037,55	0,00	2.716.037,55	2.712.901,35	0,00	2.712.901,35	3.136,20	0,00	3.136,20
22703	SERVICIOS POSTALES	24,26	0,00	24,26	24,26	0,00	24,26	0,00	0,00	0,00
22704	SERVICIOS DE IMPRENTA	133.674,28	0,00	133.674,28	127.513,90	0,00	127.513,90	6.160,38	0,00	6.160,38
22705	SERVICIOS DE ANTIPLAGAS	21.620,04	0,00	21.620,04	19.497,00	0,00	19.497,00	2.123,04	0,00	2.123,04
22706	SERVICIOS DE ESTUDIOS Y TRABAJOS TÉCNICOS	851.223,40	0,00	851.223,40	587.696,36	0,00	587.696,36	263.527,04	0,00	263.527,04
22707	PERSONAL DE SEGURIDAD	1.033,73	0,00	1.033,73	861,46	0,00	861,46	172,27	0,00	172,27
22708	SERVICIOS DE INFORMÁTICA	776.105,11	0,00	776.105,11	711.866,91	0,00	711.866,91	64.238,20	0,00	64.238,20
22709	OTROS SERVICIOS	248.602,21	0,00	248.602,21	207.973,28	0,00	207.973,28	40.628,93	0,00	40.628,93
22711	SERVICIOS DE MENSAJERÍA	1.602,71	0,00	1.602,71	1.602,71	0,00	1.602,71	0,00	0,00	0,00
22712	FOTOCOPIAS	33.744,67	0,00	33.744,67	31.112,06	0,00	31.112,06	2.632,61	0,00	2.632,61
22714	DESARROLLO Y MANTENIMIENTO PAGINA WEB	10.494,20	0,00	10.494,20	10.494,20	0,00	10.494,20	0,00	0,00	0,00
	<b>Subtotal Artículo 22</b>	<b>14.200.760,09</b>	<b>0,00</b>	<b>14.200.760,09</b>	<b>12.835.111,68</b>	<b>0,00</b>	<b>12.835.111,68</b>	<b>1.365.648,41</b>	<b>0,00</b>	<b>1.365.648,41</b>
23000	DIETAS	79.134,44	0,00	79.134,44	52.969,07	0,00	52.969,07	26.165,37	0,00	26.165,37
23001	DIETAS. TESIS DOCTORALES	15.467,30	0,00	15.467,30	15.018,50	0,00	15.018,50	448,80	0,00	448,80
23003	DIETAS. CONCURSOS DE ACCESO	1.030,58	0,00	1.030,58	1.030,58	0,00	1.030,58	0,00	0,00	0,00
23100	LOCOMOCIÓN	57.384,94	0,00	57.384,94	51.084,00	0,00	51.084,00	6.300,94	0,00	6.300,94

# UNIVERSIDAD DE LA LAGUNA

## ESTADO DE LIQUIDACIÓN DEL PRESUPUESTO

### LIQUIDACIÓN DEL PRESUPUESTO DE GASTOS DEL EJERCICIO 2014

**2ª PARTE**

Clasificación Económica	Explicación	Obligaciones Recon. Netas Hasta Dic	Obligaciones Recon. Netas Enero	Total de Obligaciones Recon. Netas	Pagos Realizados a 31-Dic. 2014	Pagos realizados enero 2015	Pagos Totales	Obligac. Pdtes. de Pago a 31 de Diciembre	Obligac. Pdtes. de Pago a 31 de Enero	Obligac. Pdtes. de Pago Totales
23101	LOCOMOCIÓN. TESIS DOCTORALES	10.297,94	0,00	10.297,94	10.099,42	0,00	10.099,42	198,52	0,00	198,52
23103	LOCOMOCIÓN.	692,94	0,00	692,94	692,94	0,00	692,94	0,00	0,00	0,00
23300	CONCURSOS DE ACCESO OTRAS INDEMNIZACIONES	194.212,00	0,00	194.212,00	194.212,00	0,00	194.212,00	0,00	0,00	0,00
23303	CONCURSOS DE ACCESO OTRAS INDEMNIZACIONES.	992,00	0,00	992,00	992,00	0,00	992,00	0,00	0,00	0,00
	<b>Subtotal Artículo 23</b>	<b>359.212,14</b>	<b>0,00</b>	<b>359.212,14</b>	<b>326.098,51</b>	<b>0,00</b>	<b>326.098,51</b>	<b>33.113,63</b>	<b>0,00</b>	<b>33.113,63</b>
25100	CON LA MUTUA DE ACCIDENTES DE CANARIAS	0,00	0,00	0,00	0,00	0,00	0,00	0,00	0,00	0,00
	<b>Subtotal Artículo 25</b>	<b>0,00</b>	<b>0,00</b>	<b>0,00</b>	<b>0,00</b>	<b>0,00</b>	<b>0,00</b>	<b>0,00</b>	<b>0,00</b>	<b>0,00</b>
	<b>Subtotal Capítulo 2</b>	<b>16.473.012,39</b>	<b>0,00</b>	<b>16.473.012,39</b>	<b>14.541.562,82</b>	<b>0,00</b>	<b>14.541.562,82</b>	<b>1.931.449,57</b>	<b>0,00</b>	<b>1.931.449,57</b>
33005	INTERESES PRÉSTAMO CEI CANARIAS CAMPUS ATLÁNTICO	26.863,53	0,00	26.863,53	26.863,53	0,00	26.863,53	0,00	0,00	0,00
33900	INTERNACIONAL OTROS GASTOS FINANCIEROS	12.626,23	0,00	12.626,23	12.620,93	0,00	12.620,93	5,30	0,00	5,30
	<b>Subtotal Artículo 33</b>	<b>39.489,76</b>	<b>0,00</b>	<b>39.489,76</b>	<b>39.484,46</b>	<b>0,00</b>	<b>39.484,46</b>	<b>5,30</b>	<b>0,00</b>	<b>5,30</b>
	<b>Subtotal Capítulo 3</b>	<b>39.489,76</b>	<b>0,00</b>	<b>39.489,76</b>	<b>39.484,46</b>	<b>0,00</b>	<b>39.484,46</b>	<b>5,30</b>	<b>0,00</b>	<b>5,30</b>
41002	A OTRAS INSTITUCIONES	0,00	0,00	0,00	0,00	0,00	0,00	0,00	0,00	0,00
	<b>Subtotal Artículo 41</b>	<b>0,00</b>	<b>0,00</b>	<b>0,00</b>	<b>0,00</b>	<b>0,00</b>	<b>0,00</b>	<b>0,00</b>	<b>0,00</b>	<b>0,00</b>
48004	BECAS	329.511,04	0,00	329.511,04	299.163,84	0,00	299.163,84	30.347,20	0,00	30.347,20
48009	OTRAS	1.071.542,81	0,00	1.071.542,81	1.004.748,19	0,00	1.004.748,19	66.794,62	0,00	66.794,62
48011	PROGRAMA DE MOVILIDAD	42.352,69	0,00	42.352,69	34.751,18	0,00	34.751,18	7.601,51	0,00	7.601,51
48012	PROGRAMA DE COOPERACION	22.855,01	0,00	22.855,01	21.463,38	0,00	21.463,38	1.391,63	0,00	1.391,63
48807	CURSOS DE PERFECCIONAMIENTO. P.A.S.	0,00	0,00	0,00	0,00	0,00	0,00	0,00	0,00	0,00
48809	DIVERSAS ACTUACIONES A FAVOR DEL PERSONAL	27.120,00	0,00	27.120,00	0,00	0,00	0,00	27.120,00	0,00	27.120,00
48900	AYUDAS DE GUARDERÍA. ALUMNOS	4.432,10	0,00	4.432,10	4.432,10	0,00	4.432,10	0,00	0,00	0,00
48903	BECAS DE COLEGIOS MAYORES	157.504,81	0,00	157.504,81	153.898,69	0,00	153.898,69	3.606,12	0,00	3.606,12
48904	PREMIOS DE INVESTIGACIÓN. ALUMNOS	4.033,61	0,00	4.033,61	4.033,61	0,00	4.033,61	0,00	0,00	0,00



# UNIVERSIDAD DE LA LAGUNA

## ESTADO DE LIQUIDACIÓN DEL PRESUPUESTO

### LIQUIDACIÓN DEL PRESUPUESTO DE GASTOS DEL EJERCICIO 2014

**2ª PARTE**

Clasificación Económica	Explicación	Obligaciones Recon. Netas Hasta Dic	Obligaciones Recon. Netas Enero	Total de Obligaciones Recon. Netas	Pagos Realizados a 31-Dic. 2014	Pagos realizados enero 2015	Pagos Totales	Obligac. Pdtes. de Pago a 31 de Diciembre	Obligac. Pdtes. de Pago a 31 de Enero	Obligac. Pdtes. de Pago Totales
48905	BOLSAS DE VIAJE. ALUMNOS	6.696,50	0,00	6.696,50	5.426,50	0,00	5.426,50	1.270,00	0,00	1.270,00
48906	AGRUPACIONES Y ASOCIACIONES DE ESTUDIANTES	8.925,35	0,00	8.925,35	8.925,35	0,00	8.925,35	0,00	0,00	0,00
48908	BONOS DE COMEDOR	21.411,89	0,00	21.411,89	21.411,89	0,00	21.411,89	0,00	0,00	0,00
48909	OTRAS.	947.524,67	0,00	947.524,67	829.338,94	0,00	829.338,94	118.185,73	0,00	118.185,73
	<b>Subtotal Artículo 48</b>	<b>2.643.910,48</b>	<b>0,00</b>	<b>2.643.910,48</b>	<b>2.387.593,67</b>	<b>0,00</b>	<b>2.387.593,67</b>	<b>256.316,81</b>	<b>0,00</b>	<b>256.316,81</b>
	<b>Subtotal Capítulo 4</b>	<b>2.643.910,48</b>	<b>0,00</b>	<b>2.643.910,48</b>	<b>2.387.593,67</b>	<b>0,00</b>	<b>2.387.593,67</b>	<b>256.316,81</b>	<b>0,00</b>	<b>256.316,81</b>
60000	INVERSIÓN EN TERRENOS	0,00	0,00	0,00	0,00	0,00	0,00	0,00	0,00	0,00
	<b>Subtotal Artículo 60</b>	<b>0,00</b>	<b>0,00</b>	<b>0,00</b>	<b>0,00</b>	<b>0,00</b>	<b>0,00</b>	<b>0,00</b>	<b>0,00</b>	<b>0,00</b>
62000	LIBROS	1.408.063,70	0,00	1.408.063,70	1.336.164,70	0,00	1.336.164,70	71.899,00	0,00	71.899,00
62002	DESCARGA LIBRO ELEC., ACTUALIZ. Y ACCESO A BASES DE DATOS	118.715,57	0,00	118.715,57	118.335,57	0,00	118.335,57	380,00	0,00	380,00
62005	REVISTAS	204.086,11	0,00	204.086,11	204.086,11	0,00	204.086,11	0,00	0,00	0,00
62200	EN EDIFICIOS, OTRAS CONSTRUCCIONES Y SERVICIOS	451.507,23	0,00	451.507,23	408.944,64	0,00	408.944,64	42.562,59	0,00	42.562,59
62201	EN EDIFICIOS Y OTRAS CONSTRUCCIONES. PROYECTOS E INFORMES	78.818,30	0,00	78.818,30	65.884,81	0,00	65.884,81	12.933,49	0,00	12.933,49
62270	Trabajos realizados para el inmovilizado material. Estudios	4.265,99	0,00	4.265,99	4.265,99	0,00	4.265,99	0,00	0,00	0,00
62271	Trabajos realizados para el inmovilizado material. Construcc	851,52	0,00	851,52	851,52	0,00	851,52	0,00	0,00	0,00
62299	GASTOS QUE CONSTITUYEN PRECIO DE ADQUISICION	0,00	0,00	0,00	0,00	0,00	0,00	0,00	0,00	0,00
62300	EN MAQUINARIA, INSTALACION Y UTILLAJE	203.224,93	0,00	203.224,93	140.234,00	0,00	140.234,00	62.990,93	0,00	62.990,93
62301	MATERIAL INVENTARIABLE DE LABORATORIO	158.740,99	0,00	158.740,99	67.077,02	0,00	67.077,02	91.663,97	0,00	91.663,97
62302	EN INSTALACIONES	32.842,47	0,00	32.842,47	567,25	0,00	567,25	32.275,22	0,00	32.275,22
62303	EN UTILLAJE	683,30	0,00	683,30	683,30	0,00	683,30	0,00	0,00	0,00
62500	EN MOBILIARIO Y ENSERES	174.631,69	0,00	174.631,69	162.372,23	0,00	162.372,23	12.259,46	0,00	12.259,46

# UNIVERSIDAD DE LA LAGUNA

## ESTADO DE LIQUIDACIÓN DEL PRESUPUESTO

### LIQUIDACIÓN DEL PRESUPUESTO DE GASTOS DEL EJERCICIO 2014

**2ª PARTE**

Clasificación Económica	Explicación	Obligaciones Recon. Netas Hasta Dic	Obligaciones Recon. Netas Enero	Total de Obligaciones Recon. Netas	Pagos Realizados a 31-Dic. 2014	Pagos realizados enero 2015	Pagos Totales	Obligac. Pdtes. de Pago a 31 de Diciembre	Obligac. Pdtes. de Pago a 31 de Enero	Obligac. Pdtes. de Pago Totales
62600	EN EQUIPOS PARA PROCESOS DE LA INFORMACIÓN	574.854,58	0,00	574.854,58	430.312,25	0,00	430.312,25	144.542,33	0,00	144.542,33
	<b>Subtotal Artículo 62</b>	<b>3.411.286,38</b>	<b>0,00</b>	<b>3.411.286,38</b>	<b>2.939.779,39</b>	<b>0,00</b>	<b>2.939.779,39</b>	<b>471.506,99</b>	<b>0,00</b>	<b>471.506,99</b>
63000	REFORMAS ORDINARIAS	0,00	0,00	0,00	0,00	0,00	0,00	0,00	0,00	0,00
63001	MEJORAS ORDINARIAS	7.147,88	0,00	7.147,88	7.147,88	0,00	7.147,88	0,00	0,00	0,00
63200	EN EDIFICIOS Y OTRAS CONSTRUCCIONES.	3.075,82	0,00	3.075,82	3.075,82	0,00	3.075,82	0,00	0,00	0,00
	OBRAS E INCIDENCIAS EN MAQUINARIA	0,00	0,00	0,00	0,00	0,00	0,00	0,00	0,00	0,00
63300	<b>Subtotal Artículo 63</b>	<b>10.223,70</b>	<b>0,00</b>	<b>10.223,70</b>	<b>10.223,70</b>	<b>0,00</b>	<b>10.223,70</b>	<b>0,00</b>	<b>0,00</b>	<b>0,00</b>
64000	INVESTIGACIÓN CIENTÍFICA	363.874,33	0,00	363.874,33	179.719,00	0,00	179.719,00	184.155,33	0,00	184.155,33
64001	INVESTIGACIÓN CIENTÍFICA. GASTOS FUNGIBLES	1.033.545,24	0,00	1.033.545,24	867.269,59	0,00	867.269,59	166.275,65	0,00	166.275,65
64002	INVESTIGACIÓN CIENTÍFICA. LIBROS	164.933,18	0,00	164.933,18	162.917,93	0,00	162.917,93	2.015,25	0,00	2.015,25
64004	INVESTIGACIÓN CIENTÍFICA. MOBILIARIO	18.604,70	0,00	18.604,70	13.908,21	0,00	13.908,21	4.696,49	0,00	4.696,49
64005	INVESTIGACIÓN CIENTÍFICA. EQUIPOS PARA PROCESOS DE INFORMACIÓN	454.907,55	0,00	454.907,55	256.138,75	0,00	256.138,75	198.768,80	0,00	198.768,80
64006	INVESTIGACIÓN CIENTÍFICA. MAQUINARIA	209.928,55	0,00	209.928,55	192.998,40	0,00	192.998,40	16.930,15	0,00	16.930,15
64007	INVESTIGACIÓN CIENTÍFICA. APLICACIONES INFORMÁTICAS	33.281,32	0,00	33.281,32	31.361,32	0,00	31.361,32	1.920,00	0,00	1.920,00
64008	INVESTIGACIÓN CIENTÍFICA. INSTALACIONES TÉCNICAS. EQUIPOS IN	1.240.516,04	0,00	1.240.516,04	1.031.142,53	0,00	1.031.142,53	209.373,51	0,00	209.373,51
64009	INVESTIGACIÓN CIENTÍFICA. INSTALACIONES TÉCNICAS. OTRAS	18.671,97	0,00	18.671,97	12.545,60	0,00	12.545,60	6.126,37	0,00	6.126,37
64010	INVESTIGACIÓN CIENTÍFICA. UTILLAJE	204,69	0,00	204,69	204,69	0,00	204,69	0,00	0,00	0,00

# UNIVERSIDAD DE LA LAGUNA

## ESTADO DE LIQUIDACIÓN DEL PRESUPUESTO

### LIQUIDACIÓN DEL PRESUPUESTO DE GASTOS DEL EJERCICIO 2014

**2ª PARTE**

Clasificación Económica	Explicación	Obligaciones Recon. Netas Hasta Dic	Obligaciones Recon. Netas Enero	Total de Obligaciones Recon. Netas	Pagos Realizados a 31-Dic. 2014	Pagos realizados enero 2015	Pagos Totales	Obligac. Pdtes. de Pago a 31 de Diciembre	Obligac. Pdtes. de Pago a 31 de Enero	Obligac. Pdtes. de Pago Totales
64011	INVESTIGACIÓN CIENTÍFICA. OTRO INMOVILIZADO INMATERIAL	1.500,00	0,00	1.500,00	1.500,00	0,00	1.500,00	0,00	0,00	0,00
64020	INVESTIGACIÓN CIENTÍFICA. DIETAS	803.480,11	0,00	803.480,11	598.823,57	0,00	598.823,57	204.656,54	0,00	204.656,54
64021	INVESTIGACIÓN CIENTÍFICA. COLABORADORES Y BECARIOS	3.757.379,68	0,00	3.757.379,68	3.671.206,60	0,00	3.671.206,60	86.173,08	0,00	86.173,08
64022	INVESTIGACIÓN CIENTÍFICA. ESTUDIOS Y TRABAJOS TECNICOS	5.319,37	0,00	5.319,37	3.819,37	0,00	3.819,37	1.500,00	0,00	1.500,00
64025	OTROS GASTOS	1.373.585,64	0,00	1.373.585,64	1.172.222,76	0,00	1.172.222,76	201.362,88	0,00	201.362,88
64030	LOCOMOCIÓN Y ALOJAMIENTO	3.117,90	0,00	3.117,90	3.090,90	0,00	3.090,90	27,00	0,00	27,00
64040	Reintegro a Organismos Financiadores	371.578,47	0,00	371.578,47	317.684,59	0,00	317.684,59	53.893,88	0,00	53.893,88
64050	INVESTIGACION CIENTIFICA. OBRAS ,CONSTRUCCIONES Y SERVICIOS	295.808,08	0,00	295.808,08	295.808,08	0,00	295.808,08	0,00	0,00	0,00
64200	APLICACIONES INFORMÁTICAS	392.742,54	0,00	392.742,54	386.863,62	0,00	386.863,62	5.878,92	0,00	5.878,92
64400	PROPIEDAD INTELECTUAL. PATENTES	20.296,70	0,00	20.296,70	19.848,60	0,00	19.848,60	448,10	0,00	448,10
	<b>Subtotal Artículo 64</b>	<b>10.563.276,06</b>	<b>0,00</b>	<b>10.563.276,06</b>	<b>9.219.074,11</b>	<b>0,00</b>	<b>9.219.074,11</b>	<b>1.344.201,95</b>	<b>0,00</b>	<b>1.344.201,95</b>
	<b>Subtotal Capítulo 6</b>	<b>13.984.786,14</b>	<b>0,00</b>	<b>13.984.786,14</b>	<b>12.169.077,20</b>	<b>0,00</b>	<b>12.169.077,20</b>	<b>1.815.708,94</b>	<b>0,00</b>	<b>1.815.708,94</b>
83100	PRÉSTAMOS A LARGO PLAZO	692.155,60	0,00	692.155,60	692.155,60	0,00	692.155,60	0,00	0,00	0,00
83101	P.A.S. FUNCIONARIO. INCIDENCIA R. D. 20/2012 DE 13 DE JULIO	166.430,54	0,00	166.430,54	166.430,54	0,00	166.430,54	0,00	0,00	0,00
83102	P.A.S. LABORAL. INCIDENCIA R. D. 20/2012 DE 13 DE JULIO	432.540,18	0,00	432.540,18	432.540,18	0,00	432.540,18	0,00	0,00	0,00
83103	P.D.I. FUNCIONARIO. INCIDENCIA R.D. 20/2012 DE 13 DE JULIO	727.885,65	0,00	727.885,65	727.885,65	0,00	727.885,65	0,00	0,00	0,00

# UNIVERSIDAD DE LA LAGUNA

## ESTADO DE LIQUIDACIÓN DEL PRESUPUESTO

### LIQUIDACIÓN DEL PRESUPUESTO DE GASTOS DEL EJERCICIO 2014

2ª PARTE

Clasificación Económica	Explicación	Obligaciones Recon. Netas Hasta Dic	Obligaciones Recon. Netas Enero	Total de Obligaciones Recon. Netas	Pagos Realizados a 31-Dic. 2014	Pagos realizados enero 2015	Pagos Totales	Obligac. Pdtes. de Pago a 31 de Diciembre	Obligac. Pdtes. de Pago a 31 de Enero	Obligac. Pdtes. de Pago Totales
83104	P.D.I. LABORAL. INCIDENCIA R.D. 20/2012 DE 13 DE JULIO	218.395,03	0,00	218.395,03	218.395,03	0,00	218.395,03	0,00	0,00	0,00
	<b>Subtotal Artículo 83</b>	<b>2.237.407,00</b>	<b>0,00</b>	<b>2.237.407,00</b>	<b>2.237.407,00</b>	<b>0,00</b>	<b>2.237.407,00</b>	<b>0,00</b>	<b>0,00</b>	<b>0,00</b>
	<b>Subtotal Capítulo 8</b>	<b>2.237.407,00</b>	<b>0,00</b>	<b>2.237.407,00</b>	<b>2.237.407,00</b>	<b>0,00</b>	<b>2.237.407,00</b>	<b>0,00</b>	<b>0,00</b>	<b>0,00</b>
91100	Amortización préstamos recibidos a largo plazo de entes sector público	204.181,35	0,00	204.181,35	204.181,35	0,00	204.181,35	0,00	0,00	0,00
91101	Anticipos MEC FEDER Intrucción BOE 278 2007	353.562,05	0,00	353.562,05	353.562,05	0,00	353.562,05	0,00	0,00	0,00
	<b>Subtotal Artículo 91</b>	<b>557.743,40</b>	<b>0,00</b>	<b>557.743,40</b>	<b>557.743,40</b>	<b>0,00</b>	<b>557.743,40</b>	<b>0,00</b>	<b>0,00</b>	<b>0,00</b>
	<b>Subtotal Capítulo 9</b>	<b>557.743,40</b>	<b>0,00</b>	<b>557.743,40</b>	<b>557.743,40</b>	<b>0,00</b>	<b>557.743,40</b>	<b>0,00</b>	<b>0,00</b>	<b>0,00</b>
<b>TOTAL</b>		<b>147.873.023,09</b>	<b>0,00</b>	<b>147.873.023,09</b>	<b>142.820.137,78</b>	<b>0,00</b>	<b>142.820.137,78</b>	<b>5.052.885,31</b>	<b>0,00</b>	<b>5.052.885,31</b>

# UNIVERSIDAD DE LA LAGUNA

## ESTADO DE LIQUIDACIÓN DEL PRESUPUESTO

### LIQUIDACIÓN DEL PRESUPUESTO DE GASTOS DEL EJERCICIO 2014

2ª PARTE

Explicación	Obligaciones Recon. Netas Hasta Dic	Obligaciones Recon. Netas Enero	Total de Obligaciones Recon. Netas	Pagos Realizados a 31-Dic. 2014	Pagos realizados enero 2015	Pagos Totales	Obligac. Pdtes. de Pago a 31 de Diciembre	Obligac. Pdtes. de Pago a 31 de Enero	Obligac. Pdtes. de Pago Totales
<b>Total Capitulo 1</b>	111.936.673,92	0,00	111.936.673,92	110.887.269,23	0,00	110.887.269,23	1.049.404,69	0,00	1.049.404,69
<b>Total Capitulo 2</b>	16.473.012,39	0,00	16.473.012,39	14.541.562,82	0,00	14.541.562,82	1.931.449,57	0,00	1.931.449,57
<b>Total Capitulo 3</b>	39.489,76	0,00	39.489,76	39.484,46	0,00	39.484,46	5,30	0,00	5,30
<b>Total Capitulo 4</b>	2.643.910,48	0,00	2.643.910,48	2.387.593,67	0,00	2.387.593,67	256.316,81	0,00	256.316,81
<b>TOTAL OPERACIONES CORRIENTES</b>	131.093.086,55	0,00	131.093.086,55	127.855.910,18	0,00	127.855.910,18	3.237.176,37	0,00	3.237.176,37
<b>Total Capitulo 6</b>	13.984.786,14	0,00	13.984.786,14	12.169.077,20	0,00	12.169.077,20	1.815.708,94	0,00	1.815.708,94
<b>Total Capitulo 7</b>	0,00	0,00	0,00	0,00	0,00	0,00	0,00	0,00	0,00
<b>TOTAL OPERACIONES DE CAPITAL</b>	13.984.786,14	0,00	13.984.786,14	12.169.077,20	0,00	12.169.077,20	1.815.708,94	0,00	1.815.708,94
<b>TOTAL OPERACIONES NO FINANC.</b>	145.077.872,69	0,00	145.077.872,69	140.024.987,38	0,00	140.024.987,38	5.052.885,31	0,00	5.052.885,31
<b>Total Capitulo 8</b>	2.237.407,00	0,00	2.237.407,00	2.237.407,00	0,00	2.237.407,00	0,00	0,00	0,00
<b>Total Capitulo 9</b>	557.743,40	0,00	557.743,40	557.743,40	0,00	557.743,40	0,00	0,00	0,00
<b>TOTAL OPERACIONES FINANCIER.</b>	2.795.150,40	0,00	2.795.150,40	2.795.150,40	0,00	2.795.150,40	0,00	0,00	0,00
<b>TOTAL SECCIÓN POR CAPITULOS</b>	147.873.023,09	0,00	147.873.023,09	142.820.137,78	0,00	142.820.137,78	5.052.885,31	0,00	5.052.885,31

# UNIVERSIDAD DE LA LAGUNA

## ESTADO DE LIQUIDACIÓN DEL PRESUPUESTO

### LIQUIDACIÓN DEL PRESUPUESTO DE INGRESOS DEL EJERCICIO 2014

Clasificación Orgánica: UNIVERSIDAD DE LA LAGUNA

Económica	Explicación	Previsiones Presupuestarias			Derechos Reconocidos Netos	Recaudación Neta	Derechos Cancelados	Dchos. Recon. Pktes. de Cobro a 31 de Diciembre
		Iniciales	Modificaciones	Definitivos				
30300	TASAS POR SERVICIOS ACADEMICOS DE POSGRADO	558.449,00	3.464,60	561.913,60	255.813,31	248.392,27	0,00	7.421,04
30301	TASAS POR SERVICIOS ACADEMICOS DE GRADO	16.190.586,09	0,00	16.190.586,09	18.323.441,93	17.981.370,27	0,00	342.071,66
30302	TASAS POR SERVICIOS DE SECRETARIA	1.007.141,00	0,00	1.007.141,00	1.093.541,10	1.077.651,48	0,00	15.889,62
30303	PRUEBAS ACCESO UNIVERSIDAD	280.191,00	0,00	280.191,00	325.061,55	325.061,55	0,00	0,00
30700	DERECHOS DE EXAMEN DEL PERSONAL	10.245,00	0,00	10.245,00	15.543,96	15.543,96	0,00	0,00
30901	OTRAS TASAS DE MASTER	0,00	0,00	0,00	29.554,29	29.554,29	0,00	0,00
	<b>Subtotal Artículo 30</b>	<b>18.046.612,09</b>	<b>3.464,60</b>	<b>18.050.076,69</b>	<b>20.042.956,14</b>	<b>19.677.573,82</b>	<b>0,00</b>	<b>365.382,32</b>
31000	DERECHOS DE MATRICULA EN CURSOS Y SEMINARIOS	208.000,00	6.423,34	214.423,34	64.501,35	64.501,35	0,00	0,00
31001	DERECHOS DE MATRICULA EN CURSOS DEL S. DEPORTES	26.000,00	0,00	26.000,00	84.577,40	84.577,40	0,00	0,00
31002	SERVICIO DE DEPORTES POR ACTIVIDADES ESPECIALES	25.800,00	0,00	25.800,00	420,00	420,00	0,00	0,00
31901	DEL COLEGIO MAYOR SANTA MARIA	340.500,00	0,00	340.500,00	268.108,03	267.940,03	0,00	168,00
31902	DEL COLEGIO MAYOR SAN FERNANDO	400.000,00	0,00	400.000,00	256.632,21	254.911,69	0,00	1.720,52
31903	DE LA RESIDENCIA UNIVERSITARIA PARQUE DE LAS ISL	430.000,00	0,00	430.000,00	280.335,09	279.740,09	0,00	595,00
31904	DEL COLEGIO MAYOR SAN AGUSTIN	350.000,00	0,00	350.000,00	278.321,50	278.321,50	0,00	0,00
31906	DE CONCESIONARIOS ELECTRICIDAD	81.000,00	0,00	81.000,00	52.990,31	29.133,68	0,00	23.856,63
31907	DEL SERVICIO DE ANIMALARIO	54.000,00	0,00	54.000,00	0,00	0,00	0,00	0,00
31917	OTROS SERVICIOS VARIOS	0,00	946,01	946,01	946,01	946,01	0,00	0,00
31919	SERVICIOS VARIOS DE INVESTIGACION	6.300,00	0,00	6.300,00	0,00	0,00	0,00	0,00
31920	SEGAI SERVICIOS APOYO A LA INVESTIGACIÓN	5.200,00	0,00	5.200,00	118.226,01	110.844,34	0,00	7.381,67

# UNIVERSIDAD DE LA LAGUNA

## ESTADO DE LIQUIDACIÓN DEL PRESUPUESTO

### LIQUIDACIÓN DEL PRESUPUESTO DE INGRESOS DEL EJERCICIO 2014

Económica	Explicación	Previsiones Presupuestarias			Derechos Reconocidos Netos	Recaudación Neta	Derechos Cancelados	Dchos. Recon. Pdtes. de Cobro a 31 de Diciembre
		Iniciales	Modificaciones	Definitivos				
	<b>Subtotal Artículo 31</b>	<b>1.926.800,00</b>	<b>7.369,35</b>	<b>1.934.169,35</b>	<b>1.405.057,91</b>	<b>1.371.336,09</b>	<b>0,00</b>	<b>33.721,82</b>
32900	OTROS INGRESOS PROCEDENTES DE PREST. DE SERVICIO	5.000,00	0,00	5.000,00	2.832,00	2.832,00	0,00	0,00
32901	DEL SERVICIO DE CARTERIA	70.000,00	0,00	70.000,00	21.973,05	20.863,55	0,00	1.109,50
32903	COMPENSACION COSTES CONVENIOS, CONTRATOS Y OTROS	0,00	422.000,00	422.000,00	356.464,56	336.765,07	0,00	19.699,49
32905	CONTRATOS Y CONVENIOS SEGUN ART. 83 DE LA L.O.U.	0,00	1.103.700,39	1.103.700,39	1.226.801,86	1.122.822,78	0,00	103.979,08
	<b>Subtotal Artículo 32</b>	<b>75.000,00</b>	<b>1.525.700,39</b>	<b>1.600.700,39</b>	<b>1.608.071,47</b>	<b>1.483.283,40</b>	<b>0,00</b>	<b>124.788,07</b>
33000	VENTA DE PUBLICACIONES PROPIAS	20.000,00	0,00	20.000,00	2.474,57	2.474,57	0,00	0,00
33200	VENTA DE FOTOCOPIAS Y OTROS PRODUCTOS DE REPROGR	0,00	55.783,99	55.783,99	55.950,56	55.950,56	0,00	0,00
33202	VENTA DE FOT. Y O. P.. REP. BIBLIOTECA CENTRAL	15.000,00	0,00	15.000,00	711,84	711,84	0,00	0,00
33900	VENTA DE OTROS BIENES	10.000,00	2.846,79	12.846,79	3.223,19	2.846,79	0,00	376,40
	<b>Subtotal Artículo 33</b>	<b>45.000,00</b>	<b>58.630,78</b>	<b>103.630,78</b>	<b>62.360,16</b>	<b>61.983,76</b>	<b>0,00</b>	<b>376,40</b>
38000	DE EJERCICIOS CERRADOS	0,00	7.485,64	7.485,64	7.675,64	7.675,64	0,00	0,00
	<b>Subtotal Artículo 38</b>	<b>0,00</b>	<b>7.485,64</b>	<b>7.485,64</b>	<b>7.675,64</b>	<b>7.675,64</b>	<b>0,00</b>	<b>0,00</b>
39000	DE VARIOS	0,00	77.136,62	77.136,62	123.208,98	121.549,90	0,00	1.659,08
39999	OTROS INGRESOS DIVERSOS	1.349.459,64	3.489,33	1.352.948,97	7.313,24	7.313,24	0,00	0,00
	<b>Subtotal Artículo 39</b>	<b>1.349.459,64</b>	<b>80.625,95</b>	<b>1.430.085,59</b>	<b>130.522,22</b>	<b>128.863,14</b>	<b>0,00</b>	<b>1.659,08</b>
	<b>Subtotal Capítulo 3</b>	<b>21.442.871,73</b>	<b>1.683.276,71</b>	<b>23.126.148,44</b>	<b>23.256.643,54</b>	<b>22.730.715,85</b>	<b>0,00</b>	<b>525.927,69</b>
40000	DEL MINISTERIO DE EDUCACION	0,00	684.912,84	684.912,84	684.912,84	684.912,84	0,00	0,00
40004	BECAS MOVILID. ESTUDIANTES DEL PROG. ERASMUS	0,00	610.776,25	610.776,25	489.603,94	489.603,94	0,00	0,00
40100	DE OTROS DEPARTAMENTOS MINISTERIALES	0,00	21.306,00	21.306,00	16.786,00	16.786,00	0,00	0,00
	<b>Subtotal Artículo 40</b>	<b>0,00</b>	<b>1.316.995,09</b>	<b>1.316.995,09</b>	<b>1.191.302,78</b>	<b>1.191.302,78</b>	<b>0,00</b>	<b>0,00</b>
41000	TRANSF. CTES. DE ORG. AUTON. ADMINIS DEL ESTADO	0,00	0,00	0,00	26.622,00	26.622,00	0,00	0,00
	<b>Subtotal Artículo 41</b>	<b>0,00</b>	<b>0,00</b>	<b>0,00</b>	<b>26.622,00</b>	<b>26.622,00</b>	<b>0,00</b>	<b>0,00</b>

# UNIVERSIDAD DE LA LAGUNA

## ESTADO DE LIQUIDACIÓN DEL PRESUPUESTO

### LIQUIDACIÓN DEL PRESUPUESTO DE INGRESOS DEL EJERCICIO 2014

Económica	Explicación	Previsiones Presupuestarias			Derechos Reconocidos Netos	Recaudación Neta	Derechos Cancelados	Dchos. Recon. Pdtes. de Cobro a 31 de Diciembre
		Iniciales	Modificaciones	Definitivos				
45000	DE LA CONSEJERIA DE EDUCACION, CULTURA Y DEPORTE	102.594.555,00	2.250.034,90	104.844.589,90	104.823.254,74	104.045.829,77	0,00	777.424,97
45001	DE OTRAS CONSEJERIAS	0,00	84.748,96	84.748,96	84.748,96	61.748,96	0,00	23.000,00
45010	COMPLEMENTOS RETRIBUTIVOS DEL PROFESORADO	9.342.927,00	0,00	9.342.927,00	9.342.927,00	9.342.927,00	0,00	0,00
45099	DE LA COMUNIDAD AUTONOMA DE CANARIAS. OTROS	153.000,00	372.356,92	525.356,92	372.356,92	72.856,92	0,00	299.500,00
	<b>Subtotal Artículo 45</b>	<b>112.090.482,00</b>	<b>2.707.140,78</b>	<b>114.797.622,78</b>	<b>114.623.287,62</b>	<b>113.523.362,65</b>	<b>0,00</b>	<b>1.099.924,97</b>
46000	DE AYUNTAMIENTOS	0,00	7.401,87	7.401,87	19.881,87	7.401,87	0,00	12.480,00
46100	DE DIPUTACIONES Y CABILDOS INSULARES	197.200,00	88.300,00	285.500,00	128.300,00	81.500,00	0,00	46.800,00
	<b>Subtotal Artículo 46</b>	<b>197.200,00</b>	<b>95.701,87</b>	<b>292.901,87</b>	<b>148.181,87</b>	<b>88.901,87</b>	<b>0,00</b>	<b>59.280,00</b>
47000	DE EMPRESAS PRIVADAS	0,00	78.626,45	78.626,45	79.626,45	79.626,45	0,00	0,00
	<b>Subtotal Artículo 47</b>	<b>0,00</b>	<b>78.626,45</b>	<b>78.626,45</b>	<b>79.626,45</b>	<b>79.626,45</b>	<b>0,00</b>	<b>0,00</b>
48000	DE FAMILIAS E INSTITUCIONES SIN FINES DE LUCRO	0,00	500.637,00	500.637,00	500.637,00	500.637,00	0,00	0,00
	<b>Subtotal Artículo 48</b>	<b>0,00</b>	<b>500.637,00</b>	<b>500.637,00</b>	<b>500.637,00</b>	<b>500.637,00</b>	<b>0,00</b>	<b>0,00</b>
49000	DE LA UNION EUROPEA	0,00	100.062,87	100.062,87	100.062,87	100.062,87	0,00	0,00
49002	PROGRAMA ERASMUS	0,00	0,00	0,00	128.500,00	128.500,00	0,00	0,00
	<b>Subtotal Artículo 49</b>	<b>0,00</b>	<b>100.062,87</b>	<b>100.062,87</b>	<b>228.562,87</b>	<b>228.562,87</b>	<b>0,00</b>	<b>0,00</b>
	<b>Subtotal Capítulo 4</b>	<b>112.287.682,00</b>	<b>4.799.164,06</b>	<b>117.086.846,06</b>	<b>116.798.220,59</b>	<b>115.639.015,62</b>	<b>0,00</b>	<b>1.159.204,97</b>
52099	OTROS INTERESES BANCARIOS	400.000,00	175.000,00	575.000,00	223.471,60	164.544,82	0,00	58.926,78
	<b>Subtotal Artículo 52</b>	<b>400.000,00</b>	<b>175.000,00</b>	<b>575.000,00</b>	<b>223.471,60</b>	<b>164.544,82</b>	<b>0,00</b>	<b>58.926,78</b>
54000	ALQUILER DE VIVIENDAS A FUNCIONARIOS	4.680,00	0,00	4.680,00	5.490,74	5.490,74	0,00	0,00
54001	DE ALQUILER DE AULAS	78.000,00	0,00	78.000,00	27.996,50	27.187,81	0,00	808,69
54003	DEL ALQUILER DE INSTALACIONES DEPORTIVAS	40.600,00	0,00	40.600,00	33.007,19	31.737,19	0,00	1.270,00
54009	OTROS ALQUILERES	0,00	0,00	0,00	28.031,58	21.650,14	0,00	6.381,44
	<b>Subtotal Artículo 54</b>	<b>123.280,00</b>	<b>0,00</b>	<b>123.280,00</b>	<b>94.526,01</b>	<b>86.065,88</b>	<b>0,00</b>	<b>8.460,13</b>
55000	CANON DE CAFETERIAS	156.000,00	0,00	156.000,00	173.609,23	120.901,46	0,00	52.707,77
55001	DEL CANON DE MAQUINAS EXPENDEADORAS	93.600,00	0,00	93.600,00	73.504,48	67.386,03	0,00	6.118,45
55002	DE REPROGRAFIA	29.000,00	0,00	29.000,00	28.960,75	23.833,95	0,00	5.126,80
55003	OTROS	62.400,00	0,00	62.400,00	28.161,78	24.292,99	0,00	3.868,79



# UNIVERSIDAD DE LA LAGUNA

## ESTADO DE LIQUIDACIÓN DEL PRESUPUESTO

### LIQUIDACIÓN DEL PRESUPUESTO DE INGRESOS DEL EJERCICIO 2014

Económica	Explicación	Previsiones Presupuestarias			Derechos Reconocidos Netos	Recaudación Neta	Derechos Cancelados	Dchos. Recon. Pdtes. de Cobro a 31 de Diciembre
		Iniciales	Modificaciones	Definitivos				
	<b>Subtotal Artículo 55</b>	<b>341.000,00</b>	<b>0,00</b>	<b>341.000,00</b>	<b>304.236,24</b>	<b>236.414,43</b>	<b>0,00</b>	<b>67.821,81</b>
<b>59100</b>	INGRESOS BIBLIOTECARIOS	20.800,00	0,00	20.800,00	3.283,30	3.283,30	0,00	0,00
<b>59200</b>	DE LA FUNDACION UNIVERSIDAD EMPRESA	120.000,00	171.926,71	291.926,71	291.926,71	115.000,00	0,00	176.926,71
<b>59201</b>	OTROS INGRESOS PATRIMONIALES	144.798,15	0,00	144.798,15	56.001,18	56.001,18	0,00	0,00
<b>59900</b>	OTROS	0,00	0,00	0,00	265.194,86	0,00	0,00	265.194,86
	<b>Subtotal Artículo 59</b>	<b>285.598,15</b>	<b>171.926,71</b>	<b>457.524,86</b>	<b>616.406,05</b>	<b>174.284,48</b>	<b>0,00</b>	<b>442.121,57</b>
	<b>Subtotal Capítulo 5</b>	<b>1.149.878,15</b>	<b>346.926,71</b>	<b>1.496.804,86</b>	<b>1.238.639,90</b>	<b>661.309,61</b>	<b>0,00</b>	<b>577.330,29</b>
<b>70002</b>	PARA INVESTIGACION CIENTIFICA	0,00	552.159,43	552.159,43	433.974,52	77.116,49	0,00	356.858,03
<b>70100</b>	DE OTROS MINISTERIOS	0,00	859.633,05	859.633,05	11.655,93	11.655,93	0,00	0,00
<b>70102</b>	DE OTROS DPTOS. MINISTERIALES. PARA INVEST. CIENTÍFICA	0,00	1.091.426,53	1.091.426,53	1.903.711,83	1.676.344,57	0,00	227.367,26
	<b>Subtotal Artículo 70</b>	<b>0,00</b>	<b>2.503.219,01</b>	<b>2.503.219,01</b>	<b>2.349.342,28</b>	<b>1.765.116,99</b>	<b>0,00</b>	<b>584.225,29</b>
<b>71000</b>	TRANSF. CAPITAL DE OO.AA. ADMINISTR. DEL ESTADO	0,00	64.283,39	64.283,39	218.160,09	156.660,09	0,00	61.500,00
	<b>Subtotal Artículo 71</b>	<b>0,00</b>	<b>64.283,39</b>	<b>64.283,39</b>	<b>218.160,09</b>	<b>156.660,09</b>	<b>0,00</b>	<b>61.500,00</b>
<b>79000</b>	DE LA UE PARA EQUIPAMIENTO Y ESTRUCTURA CIENTIFICOS	0,00	353.562,05	353.562,05	320.544,17	320.544,17	0,00	0,00
<b>79001</b>	DE LA UE PARA INVESTIGACION CIENTIFICA	0,00	932.049,99	932.049,99	1.052.019,34	658.691,14	0,00	393.328,20
	<b>Subtotal Artículo 79</b>	<b>0,00</b>	<b>1.285.612,04</b>	<b>1.285.612,04</b>	<b>1.372.563,51</b>	<b>979.235,31</b>	<b>0,00</b>	<b>393.328,20</b>
	<b>Subtotal Capítulo 7</b>	<b>0,00</b>	<b>3.853.114,44</b>	<b>3.853.114,44</b>	<b>3.940.065,88</b>	<b>2.901.012,39</b>	<b>0,00</b>	<b>1.039.053,49</b>
<b>83101</b>	P.A.S. FUNCIONARIO. INCIDENCIA R.D. 20/2012 DE 13 DE JULIO	0,00	166.430,54	166.430,54	166.261,39	166.261,39	0,00	0,00
<b>83102</b>	P.A.S. LABORAL. INCIDENCIA R. D. 20/2012 DE 13 DE JULIO	0,00	432.540,18	432.540,18	433.102,53	433.102,53	0,00	0,00
<b>83103</b>	P.D.I. FUNCIONARIO. INCIDENCIA R.D. 20/2012 DE 13 DE JULIO	0,00	727.885,65	727.885,65	727.492,43	727.492,43	0,00	0,00
<b>83104</b>	P.D.I. LABORAL. INCIDENCIA R.D. 20/2012 DE 13 DE JULIO	0,00	218.395,03	218.395,03	218.395,05	218.395,05	0,00	0,00
<b>83108</b>	DE FAMILIAS E INSTITUCIONES SIN FINES DE LUCRO	1.200.000,00	0,00	1.200.000,00	685.874,13	685.874,13	0,00	0,00

# UNIVERSIDAD DE LA LAGUNA

## ESTADO DE LIQUIDACIÓN DEL PRESUPUESTO

### LIQUIDACIÓN DEL PRESUPUESTO DE INGRESOS DEL EJERCICIO 2014

Económica	Explicación	Previsiones Presupuestarias			Derechos Reconocidos Netos	Recaudación Neta	Derechos Cancelados	Dchos. Recon. Pdtes. de Cobro a 31 de Diciembre
		Iniciales	Modificaciones	Definitivos				
87000	Subtotal Artículo 83	1.200.000,00	1.545.251,40	2.745.251,40	2.231.125,53	2.231.125,53	0,00	0,00
	REMANENTES DE TESORERÍA AFECTADOS	0,00	21.304.718,47	21.304.718,47	0,00	0,00	0,00	0,00
	Subtotal Artículo 87	0,00	21.304.718,47	21.304.718,47	0,00	0,00	0,00	0,00
91100	Subtotal Capítulo 8	1.200.000,00	22.849.969,87	24.049.969,87	2.231.125,53	2.231.125,53	0,00	0,00
	PREST. RECIBIDOS A LARGO PLAZO DE ENTES SEC. PUB	0,00	0,00	0,00	397.103,77	0,00	0,00	397.103,77
91101	Anticipos FEDER Instrucción BOE 278 2007	0,00	0,00	0,00	1.588.415,08	0,00	0,00	1.588.415,08
	Subtotal Artículo 91	0,00	0,00	0,00	1.985.518,85	0,00	0,00	1.985.518,85
	Subtotal Capítulo 9	0,00	0,00	0,00	1.985.518,85	0,00	0,00	1.985.518,85
<b>TOTAL</b>		<b>136.080.431,88</b>	<b>33.532.451,79</b>	<b>169.612.883,67</b>	<b>149.450.214,29</b>	<b>144.163.179,00</b>	<b>0,00</b>	<b>5.287.035,29</b>

# UNIVERSIDAD DE LA LAGUNA

## ESTADO DE LIQUIDACIÓN DEL PRESUPUESTO

### LIQUIDACIÓN DEL PRESUPUESTO DE INGRESOS DEL EJERCICIO 2014

Explicación	Previsiones Presupuestarias			Derechos Reconocidos Netos	Recaudación Neta	Derechos Cancelados	Dchos. Recon. Pktes. de Cobro a 31 de Diciembre
	Iniciales	Modificaciones	Definitivos				
<b>Total Capitulo 1</b>	0,00	0,00	0,00	0,00	0,00	0,00	0,00
<b>Total Capitulo 2</b>	0,00	0,00	0,00	0,00	0,00	0,00	0,00
<b>Total Capitulo 3</b>	21.442.871,73	1.683.276,71	23.126.148,44	23.256.643,54	22.730.715,85	0,00	525.927,69
<b>Total Capitulo 4</b>	112.287.682,00	4.799.164,06	117.086.846,06	116.798.220,59	115.639.015,62	0,00	1.159.204,97
<b>Total Capitulo 5</b>	1.149.878,15	346.926,71	1.496.804,86	1.238.639,90	661.309,61	0,00	577.330,29
<b>Total operaciones corrientes</b>	134.880.431,88	6.829.367,48	141.709.799,36	141.293.504,03	139.031.041,08	0,00	2.262.462,95
<b>Total Capitulo 6</b>	0,00	0,00	0,00	0,00	0,00	0,00	0,00
<b>Total Capitulo 7</b>	0,00	3.853.114,44	3.853.114,44	3.940.065,88	2.901.012,39	0,00	1.039.053,49
<b>Total Operaciones de capital</b>	0,00	3.853.114,44	3.853.114,44	3.940.065,88	2.901.012,39	0,00	1.039.053,49
<b>Total operaciones no financieras</b>	134.880.431,88	10.682.481,92	145.562.913,80	145.233.569,91	141.932.053,47		3.301.516,44
<b>Total Capitulo 8</b>	1.200.000,00	22.849.969,87	24.049.969,87	2.231.125,53	2.231.125,53	0,00	0,00
<b>Total Capitulo 9</b>	0,00	0,00	0,00	1.985.518,85	0,00	0,00	1.985.518,85
<b>Total Operaciones financieras</b>	1.200.000,00	22.849.969,87	24.049.969,87	4.216.644,38	2.231.125,53	0,00	1.985.518,85
<b>Total presupuesto de ingresos</b>	136.080.431,88	33.532.451,79	169.612.883,67	149.450.214,29	144.163.179,00	0,00	5.287.035,29

**UNIVERSIDAD DE LA LAGUNA**  
**ESTADO DE LIQUIDACIÓN DEL PRESUPUESTO**  
**RESULTADO PRESUPUESTARIO DEL EJERCICIO 2014**

Conceptos	Derechos Reconocidos Netos	Obligaciones Reconocidas Netas	Importes
<b>1. (+) Operaciones No Financieras</b>	<b>145.233.569,91</b>	<b>145.077.872,69</b>	<b>155.697,22</b>
CAPITULO I	0,00	111.936.673,92	-111.936.673,92
CAPITULO II	0,00	16.473.012,39	-16.473.012,39
CAPITULO III	23.256.643,54	39.489,76	23.217.153,78
CAPITULO IV	116.798.220,59	2.643.910,48	114.154.310,11
CAPITULO V	1.238.639,90	0,00	1.238.639,90
CAPITULO VI	0,00	13.984.786,14	-13.984.786,14
CAPITULO VII	3.940.065,88	0,00	3.940.065,88
<b>2. (+) Operaciones Con Activos Financieros</b>	<b>2.231.125,53</b>	<b>2.237.407,00</b>	<b>-6.281,47</b>
CAPITULO VIII	2.231.125,53	2.237.407,00	-6.281,47
<b>I. RESULTADO PRESUPUESTARIO DEL EJERCICIO (1+2)</b>	<b>147.464.695,44</b>	<b>147.315.279,69</b>	<b>149.415,75</b>
CAPITULO IX	1.985.518,85	557.743,40	1.427.775,45
<b>II. VARIACIÓN NETA DE PASIVOS FINANCIEROS</b>	<b>1.985.518,85</b>	<b>557.743,40</b>	<b>1.427.775,45</b>
<b>III. SALDO PRESUPUESTARIO DEL EJERCICIO (I + II)</b>	<b>149.450.214,29</b>	<b>147.873.023,09</b>	<b>1.577.191,20</b>
<b>3. (+) Créditos financiados con remanente de tesorería</b>			<b>0,00</b>
<b>4. (-) Desviaciones de financiación positivas por recursos del ejercicio en gastos con financiación afectada</b>			<b>6.093.414,54</b>
<b>5. (+) Desviaciones de financiación negativas de gastos con financiación afectada</b>			<b>7.055.351,52</b>
<b>IV. SUPERAVIT O DEFICIT DE FINANCIACIÓN DEL EJERCICIO (III + 3 + 4 + 5)</b>			<b>2.539.128,18</b>

**I ESTADO DEL REMANENTE DE TESORERÍA.  
EJERCICIO 2014**

CONCEPTOS	IMPORTES AÑO 2014		IMPORTES AÑO ANTERIOR 2013	
1.- (+) DERECHOS PENDIENTES DE COBRO		11.203.719,39		22.870.575,63
(+) de Presupuesto corriente	5.287.035,29		16.912.876,39	
(+) de Presupuestos cerrados	4.902.656,63		4.684.101,64	
(+) de operaciones no presupuestarias	1.014.027,47		1.273.597,60	
(+) de operaciones comerciales				
(-) cobros realizados pendientes de aplicación definitiva				
2.- (-) OBLIGACIONES PENDIENTES DE PAGO		9.782.123,35		12.666.751,58
(+) de Presupuesto corriente	5.177.708,35		8.049.270,49	
(+) de Presupuestos cerrados	95.202,59		238.827,57	
(+) de operaciones no presupuestarias	4.509.212,41		4.378.653,52	
(+) de operaciones comerciales				
(-) pagos realizados pendientes de aplicación definitiva				
3.- (+) FONDOS LÍQUIDOS		23.782.428,33		13.552.945,17
<b>I. Remanente de Tesorería Total = (1-2+3)</b>		<b>25.204.024,37</b>		<b>23.756.769,22</b>
II. Exceso de Financiación Afectada		19.772.108,95		21.458.899,11
III. Saldos de dudoso cobro		<b>2.780.091,51</b>		2.107.475,34
IV. Acreedores por operaciones pendientes de aplicar a presupuesto				
<b>VI. Remanente de Tesorería = (I-II-III-IV)</b>		<b>2.651.823,91</b>		<b>190.394,77</b>

# Universidad de La Laguna

## BALANCE

EJERCICIO 2014

FECHA 31/12/2014

Nº CUENTAS	ACTIVO	EJ. 2.014	EJ. 2.013	Nº CUENTAS	PASIVO	EJ. 2.014	EJ. 2.013
	<b>A) INMOVILIZADO</b>	<b>273.496.994,79</b>	<b>256.147.506,44</b>		<b>A) FONDOS PROPIOS</b>	<b>267.988.258,32</b>	<b>252.423.388,72</b>
	<b>I. Inversiones Destinadas al uso general</b>	0,00	0,00		<b>I. Patrimonio</b>	276.035.928,13	256.535.993,39
200	1. Terrenos y bienes naturales	0,00	0,00	100	1. Patrimonio	276.035.928,13	256.535.993,39
201	2. Infraestructuras y bienes destinados al uso general	0,00	0,00	101	2. Patrimonio recibido en adscripción	0,00	0,00
202	3. Bienes comunales	0,00	0,00	103	3. Patrimonio recibido por cesión	0,00	0,00
208	4. Bienes del patrimonio histórico, artístico y cultural	0,00	0,00	(107)	4. Patrimonio entregado en adscripción	0,00	0,00
	<b>II. Inmovilizaciones inmateriales</b>	1.076.676,76	1.242.851,13	(108)	5. Patrimonio entregado por cesión	0,00	0,00
210	1. Gastos de investigación y desarrollo	0,00	0,00	(109)	6. Patrimonio entregado para uso general	0,00	0,00
212	2. Propiedad industrial	341.556,35	272.532,03	11	<b>II. Reservas</b>	0,00	0,00
215	3. Aplicaciones informáticas	4.448.220,83	4.007.574,50		<b>III. Resultado de ejercicio anteriores</b>	-4.112.604,67	222.145,21
216	4. Propiedad Intelectual	23.690,67	54.963,77	120	1. Resultados positivos de ejercicios anteriores	222.145,21	222.145,21
217	5. Derechos sobre bienes en régimen de arrendamiento financiera	0,00	0,00	(121)	2. Resultados negativos de ejercicios anteriores	-4.334.749,88	0,00
219	6. Otro inmovilizado inmaterial	170,00	4.952,63	129	<b>IV. Resultados del ejercicio</b>	-3.935.065,14	-4.334.749,88
(291), (2922)	7. Provisiones	0,00	0,00	14	<b>B) PROVISIONES PARA RIESGOS Y GASTOS</b>	<b>14.294.163,19</b>	<b>13.216.550,94</b>
(281)	8. Amortizaciones	-3.736.961,09	-3.097.171,80		<b>C) ACREEDORES A LARGO PLAZO</b>	<b>13.638.506,14</b>	<b>12.156.860,66</b>
	<b>III. Inmovilizaciones materiales</b>	272.425.395,99	248.982.765,17		<b>I. Emisiones de obligaciones y otros valores negociables</b>	0,00	0,00
220, 221	1. Terrenos y construcciones	238.023.428,49	211.939.785,83	150	1. Obligaciones y bonos	0,00	0,00
222, 223	2. Instalaciones técnicas y maquinaria	22.495.360,67	20.324.026,89	155	2. Deudas representadas en otros valores negociables	0,00	0,00
224, 226	3. Utillaje y mobiliario	2.919.287,58	2.866.683,80	156	3. Intereses de obligaciones y otros valores	0,00	0,00
227, 228, 229	4. Otro inmovilizado	42.732.256,44	39.814.908,78	158, 159	4. Deudas en moneda extranjera	0,00	0,00
(292), (2922)	5. Provisiones	0,00	0,00		<b>II. Otras deudas a largo plazo</b>	13.638.506,14	12.156.860,66
(282)	6. Amortizaciones	-33.744.937,19	-25.962.640,13	170, 176	1. Deudas con entidades de crédito	0,00	0,00
23	<b>IV. Inversiones gestionadas</b>	0,00	5.933.249,57	171, 173, 177	2. Otras deudas	13.638.506,14	12.156.860,66
	<b>V. Inversiones financieras permanentes</b>	-5.077,96	-11.359,43	178, 179	3. Deudas en moneda extranjera	0,00	0,00
250, 251, 256	1. Cartera de valores a largo plazo	39.886,66	39.886,66	180, 185	4. Fianzas y depósitos recibidos a largo plazo	0,00	0,00
252, 253, 257	2. Otras inversiones y créditos a largo plazo	-44.964,62	-51.246,09	259	<b>III. Desembolsos pendientes sobre acciones no exigidas</b>	0,00	0,00
260, 265	3. Fianzas y depósitos constituidos a largo plazo	0,00	0,00		<b>D) ACREEDORES A CORTO PLAZO</b>	<b>9.715.548,90</b>	<b>12.659.577,37</b>
(297), (298)	4. Provisiones	0,00	0,00		<b>I. Emisiones de obligaciones y otros valores negociables</b>	0,00	0,00
27	<b>B) GASTOS A DISTRIBUIR EN VARIOS EJERCICIOS</b>	<b>0,00</b>	<b>0,00</b>	500	1. Obligaciones y bonos a corto plazo	0,00	0,00
	<b>C) ACTIVO CIRCULANTE</b>	<b>32.139.481,76</b>	<b>34.308.871,25</b>	505	2. Deudas representadas en otros valores negociables	0,00	0,00
	<b>I. Existencias</b>	0,00	0,00	506	3. Intereses de obligaciones y otros valores	0,00	0,00
	<b>II. Deudores</b>	8.357.053,43	20.755.926,08	508, 509	4. Deudas en moneda extranjera	0,00	0,00
43	1. Deudores presupuestarios	10.189.691,92	21.596.978,03		<b>II. Deudas con entidades de crédito</b>	0,00	0,00
44	2. Deudores no presupuestarios	948.022,17	1.262.766,53	520	1. Préstamos y otras deudas	0,00	0,00
45	3. Deudores por administración de recursos por cuenta de otros entes públicos	0,00	0,00	526	2. Deudas por intereses	0,00	0,00
470, 471, 472	4. Administraciones públicas	66.005,30	10.831,07		<b>III. Acreedores</b>	9.715.548,90	12.659.577,37
550, 555, 558	5. Otros deudores	-66.574,45	-7.174,21	40	1. Acreedores presupuestarios	5.272.910,94	8.288.098,06
(490)	6. Provisiones	-2.780.091,51	-2.107.475,34	41	2. Acreedores no presupuestarios	637.057,97	491.652,34
	<b>III. Inversiones financieras temporales</b>	0,00	0,00	45	3. Acreedores por administración de recursos por cuenta de otros entes públicos	0,00	0,00
540, 541, 546, (549)	1. Cartera de valores a corto plazo	0,00	0,00	475, 476, 477	4. Administraciones públicas	3.714.758,99	3.845.395,40
542, 543, 544, 545, 547, 548	2. Otras inversiones y créditos a corto plazo	0,00	0,00	521, 523, 527, 528, 529, 550, 554, 559	5. Otros acreedores	0,00	0,00
565, 566	3. Fianzas y depósitos constituidos a corto plazo	0,00	0,00	560, 561	6. Fianzas y depósitos recibidos a corto plazo	90.821,00	34.431,57
(597), (598)	4. Provisiones	0,00	0,00	485, 585	<b>IV. Ajustes por periodificación</b>	0,00	0,00
57	<b>IV. Tesorería</b>	23.782.428,33	13.552.945,17		<b>E) PROVISIONES PARA RIESGOS Y GASTOS A CORTO PLAZO</b>	<b>0,00</b>	<b>0,00</b>
480, 580	<b>V. Ajustes por periodificación</b>	0,00	0,00	491	<b>I. Provisión para la devolución de ingresos</b>	0,00	0,00
	<b>Total General (A+B+C)...</b>	<b>305.636.476,55</b>	<b>290.456.377,69</b>		<b>Total General (A+B+C+D+E)...</b>	<b>305.636.476,55</b>	<b>290.456.377,69</b>

# Universidad de La Laguna

## CUENTA DEL RESULTADO ECONÓMICO-PATRIMONIAL

**EJERCICIO 2014      FECHA 31/12/2014**

Nº CUENTAS	DEBE	EJ. 2.014	EJ. 2.013	Nº CUENTAS	HABER	EJ. 2.014	EJ. 2.013
	<b>A) GASTOS</b>	<b>149.128.639,28</b>	<b>151.583.203,22</b>		<b>B) INGRESOS</b>	<b>145.193.574,14</b>	<b>147.248.453,34</b>
	<b>1. Gastos de funcionamiento de los servicios y prestaciones sociales</b>	<b>145.998.871,54</b>	<b>148.633.441,05</b>		<b>1. Prestación de servicios</b>	<b>22.000.751,83</b>	<b>19.155.432,85</b>
640, 641	a) Gastos de personal:	111.936.673,92	110.793.765,15	740	a) Tasas por prestación de servicios o realización de actividades	20.133.160,14	17.371.996,08
	a.1) Sueldos, salarios y asimilados	100.410.581,50	101.090.893,34	741	b) Precios públicos por prestación de servicios o realización de actividades	1.773.065,68	1.708.250,97
642, 643, 644	a.2) Cargas sociales	11.526.092,42	9.702.871,81	742	c) Precios públicos por utilización privativa o aprovechamiento especial del dominio público	94.526,01	75.185,80
645	b) Prestaciones sociales	0,00	0,00		<b>2. Otros ingresos de gestión ordinaria</b>	<b>2.590.082,01</b>	<b>3.117.802,10</b>
68	c) Dotaciones para amortizaciones de inmovilizado	8.422.485,38	8.048.493,15	773	a) Reintegros	7.675,64	87.639,57
	d) Variación de provisiones de tráfico	672.616,17	365.568,81	78	b) Trabajos realizados por la entidad	0,00	0,00
675, 694, (794)	d.1) Variación de provisiones y pérdidas de créditos incobrables	672.616,17	365.568,81		c) Otros ingresos de gestión	2.358.934,77	2.929.107,00
691, (791)	d.2) Variación de provisión para devoluciones de ingresos	0,00	0,00	775, 776, 777	c.1) Ingresos accesorios y otros de gestión corriente	2.358.934,77	2.929.107,00
	e) Otros gastos de gestión	24.927.606,31	29.363.717,28	790	c.2) Exceso de provisiones de riesgos y gastos	0,00	0,00
62	e.1) Servicios exteriores	23.778.873,00	28.253.874,51	760	d) Ingresos de participaciones en capital	0,00	0,00
63	e.2) Tributos	1.148.733,31	1.109.842,77	761, 762	e) Ingresos de otros valores negociables y de créditos del activo inmovilizado	0,00	0,00
676	e.3) Otros gastos de gestión corriente	0,00	0,00		f) Otros intereses e ingresos similares	223.471,60	101.055,53
	f) Gastos financieros y asimilables	39.489,76	61.896,66	763, 765, 769	f.1) Otros intereses	223.471,60	101.055,53
661, 662, 663, 665, 669	f.1) Por deudas	39.489,76	61.896,66	766	f.2) Beneficios en inversiones financieras	0,00	0,00
666, 667	f.2) Pérdidas de inversiones financieras	0,00	0,00	768	g) Diferencias positivas de cambio	0,00	0,00
696, 698, 699, (796), (798), (799), 697, (797)	g) Variación de las provisiones de inversiones financieras	0,00	0,00		<b>3. Transferencias y subvenciones</b>	<b>120.738.286,47</b>	<b>122.367.734,39</b>
668	h) Diferencias negativas de cambio	0,00	0,00	750	a) Transferencias corrientes	116.197.300,80	113.773.436,56
	<b>2. Transferencias y subvenciones</b>	<b>2.643.910,48</b>	<b>2.183.703,39</b>	751	b) Subvenciones corrientes	600.919,79	183.762,95
650	a) Transferencias corrientes	0,00	0,00	755	c) Transferencias de capital	2.567.502,37	6.295.505,25
651	b) Subvenciones corrientes	2.643.910,48	2.159.779,45	756	d) Subvenciones de capital	1.372.563,51	2.115.029,63
655	c) Transferencias de capital	0,00	23.923,94		<b>4. Ganancias e Ingresos extraordinarios</b>	<b>-135.546,17</b>	<b>2.607.484,00</b>
656	d) Subvenciones de capital	0,00	0,00	770, 771	a) Beneficios procedentes del inmovilizado	0,00	0,00
	<b>3. Pérdidas y gastos extraordinarios</b>	<b>485.857,26</b>	<b>766.058,78</b>	774	b) Beneficios por operaciones de endeudamiento	0,00	0,00
670, 671	a) Pérdidas procedentes de inmovilizado	0,00	3.107,92	778	c) Ingresos extraordinarios	-53.870,03	2.656.965,91
674	b) Pérdidas por operaciones de endeudamiento	0,00	0,00	779	d) Ingresos y beneficios de otros ejercicios	-81.676,14	-49.481,91
678	c) Gastos extraordinarios	453.013,50	242.753,01				
679	d) Gastos y Pérdidas de otros ejercicios	32.843,76	520.197,85				
692, (792)	e) Variación de provisión de inmovilizado no financiero	0,00	0,00				
	<b>AHORRO</b>	<b>0,00</b>	<b>0,00</b>		<b>DESAHORRO</b>	<b>3.935.065,14</b>	<b>4.334.749,88</b>

# UNIVERSIDAD DE LA LAGUNA

## SITUACIÓN DE LA TESORERÍA

31 de diciembre de 2014

EJERCICIO 2014

Saldo Inicial

CAJA	BANCOS E INSTITUCIONES DE CRÉDITO			TOTAL
	CUENTAS OPERATIVAS	CTAS. RESTRINGIDAS RECAUDACIÓN	CTAS. RESTRINGIDAS PAGOS	
0,00	12.930.986,41	0,00	0,00	12.930.986,41

### COBROS:

Presupuestarios.....	144.870.795,32
De Presupuestos Cerrados.....	16.587.613,02
No Presupuestarios.....	216.727.751,75
<b>TOTAL COBROS.....</b>	<b>378.186.160,09</b>

### PAGOS:

Presupuestarios.....	143.527.754,10
De Presupuestos Cerrados.....	8.116.332,34
No Presupuestarios.....	216.046.442,54
De Anticipos de Tesorería.....	0,00
<b>TOTAL PAGOS.....</b>	<b>367.690.528,98</b>

Diferencias por redondeo en la conversión Pta/Euro..... 0,00

Saldo Final

CAJA	BANCOS E INSTITUCIONES DE CRÉDITO			TOTAL
	CUENTAS OPERATIVAS	CTAS. RESTRINGIDAS RECAUDACIÓN	CTAS. RESTRINGIDAS PAGOS	
0,00	23.365.022,49	0,00	61.595,03	23.426.617,52



# Universidad de La Laguna

## CUADRO DE FINANCIACIÓN

EJERCICIO 2014

FECHA 31/12/2014

FONDOS APLICADOS	EJ. 2014	EJ. 2013	FONDOS OBTENIDOS	EJ. 2014	EJ. 2013
<b>1. Recursos aplicados en operaciones de gestión</b>	<b>139.730.234,52</b>	<b>143.534.710,07</b>	<b>1. Recursos procedentes de operaciones de gestión</b>	<b>145.329.120,31</b>	<b>147.297.935,25</b>
a) Servicios exteriores	23.880.565,87	28.253.874,51	a) Tasas y precios públicos	22.000.751,83	19.155.432,85
b) Tributos	71.121,06	1.109.842,77	b) Transferencias y subvenciones	120.738.286,47	122.367.734,39
c) Gastos de personal	111.936.673,92	110.793.765,15	c) Ingresos financieros	223.471,60	101.055,53
d) Prestaciones sociales	0,00	0,00	d) Otros ingresos de gestión corriente e ingresos excepcionales	2.366.610,41	5.673.712,48
e) Transferencias y subvenciones	2.643.910,48	2.183.703,39	e) Provisiones aplicadas de activos circulantes	0,00	0,00
f) Gastos financieros	39.489,76	61.896,66	<b>2. Cobros pendientes de aplicación</b>	<b>0,00</b>	<b>0,00</b>
g) Otras pérdidas de gestión corriente y gastos excepcionales	485.857,26	766.058,78	<b>3. Incrementos directos de patrimonio</b>	<b>0,00</b>	<b>0,00</b>
h) Dotación provisiones de activos circulantes	672.616,17	365.568,81	a) En adscripción	0,00	0,00
<b>2. Pagos pendientes de aplicación</b>	<b>0,00</b>	<b>0,00</b>	b) En cesión	0,00	0,00
<b>3. Gastos de formalización deudas</b>	<b>0,00</b>	<b>0,00</b>	c) Otras aportaciones de entes matrices	0,00	0,00
<b>4. Adquisiciones y otras altas de inmovilizado</b>	<b>31.740.880,00</b>	<b>11.252.027,56</b>	<b>4. Deudas a largo plazo</b>	<b>1.481.645,48</b>	<b>0,00</b>
a) Destinados al uso general	0,00	0,00	a) Empréstitos y pasivos análogos	0,00	0,00
b) I. inmateriales	509.670,65	170.646,62	b) Préstamos recibidos	1.481.645,48	0,00
c) I. materiales	31.224.927,88	5.148.131,37	c) Otros conceptos	0,00	0,00
d) I. gestionadas	0,00	5.933.249,57	<b>5. Enajenaciones y otras bajas de inmovilizado</b>	<b>8.458.142,08</b>	<b>121.177.682,76</b>
e) I. financieras	6.281,47	0,00	a) Destinados al uso general	0,00	367.657,55
<b>5. Disminuciones directas de patrimonio</b>	<b>0,00</b>	<b>0,00</b>	b) I. inmateriales	675.845,02	20.616.130,46
a) En adscripción	0,00	0,00	c) I. materiales	7.782.297,06	100.136.387,75
b) En cesión	0,00	0,00	d) I. financieras	0,00	57.507,00
c) Entregado al uso general	0,00	0,00	<b>6. Cancelación anticipada o traspaso a corto plazo de inmovilizados financieros</b>	<b>0,00</b>	<b>0,00</b>
<b>6. Cancelación o traspaso a corto plazo de deudas a largo plazo</b>	<b>0,00</b>	<b>1.694.325,91</b>			
a) Empréstitos y otros pasivos	0,00	0,00			
b) Por préstamos recibidos	0,00	1.694.325,91			
c) Otros conceptos	0,00	0,00			
<b>7. Provisiones por riesgos y gastos</b>	<b>0,00</b>	<b>0,00</b>			
<b>TOTAL APLICACIONES</b>	<b>171.471.114,52</b>	<b>156.481.063,54</b>	<b>TOTAL ORIGENES</b>	<b>155.268.907,87</b>	<b>268.475.618,01</b>
<b>EXCESO DE ORÍGENES S/APLICACIONES (AUMENTO DE CAPITAL CIRCULANTE)</b>		<b>111.994.554,47</b>	<b>EXCESO DE APLICACIONES S/ORÍGENES (DISMINUCIÓN DE CAPITAL CIRCULANTE)</b>	<b>16.202.206,65</b>	

# Universidad de La Laguna

## FLUJO NETO DE TESORERÍA

EJERCICIO 2014

Fecha: 31/12/2014

PAGOS	EJ. 2014	EJ. 2013	COBROS	EJ. 2014	EJ. 2013
<b>Operaciones de Gestión Ordinarias</b>			<b>Operaciones de Gestión (Ordinarias)</b>		
Servicios Exteriores	22.343.512,78	21.900.234,48	Ventas Netas	0,00	0,00
Tributos	71.121,06	80.106,07	Tasas y Precios Públicos	21.053.537,37	18.752.214,94
Gastos de Personal	52.003.872,55	60.103.224,87	Cotizaciones sociales		
Prestaciones Sociales	10.496.953,62	10.594.641,33	Indemnizaciones	0,00	0,00
Indemnizaciones	1.297.959,53	1.656.427,87	Transferencias y Subvenciones	134.102.266,56	113.873.889,81
Transferencias y Subvenciones	1.720.951,69	1.928.520,78	Operaciones de Gestión	2.044.771,19	2.465.786,42
Operaciones de Gestión	421.840,02	786.427,38			
<b>SUPERAVIT DE TESORERÍA DE GESTIÓN</b>	<b>68.844.363,88</b>	<b>38.042.308,39</b>	<b>DEFICIT DE TESORERÍA DE GESTIÓN</b>	<b>0,00</b>	<b>0,00</b>
<b>Operaciones de Inversión</b>			<b>Operaciones de Inversión</b>		
Adquisición de inmovilizado			Enajenaciones de inmovilizado		
Destinado al Uso General	0,00	0,00	Inmaterial	0,00	0,00
Inmaterial	571.912,02	760.570,64	Material	0,00	0,00
Material	8.314.615,59	6.827.017,53	Financiero	54.466,25	57.317,00
Gestionadas	0,00	0,00	Otras Operaciones	0,00	0,00
Financiero	1.908.853,66	431.669,22	Ingresos Financieros	164.544,82	101.055,53
Otras Operaciones	0,00	0,00	Dividendos	0,00	0,00
<b>SUPERAVIT DE TESORERÍA POR OPERAC. DE INVERSIÓN</b>	<b>0,00</b>	<b>0,00</b>	<b>DEFICIT DE TESORERÍA POR OPERAC. DE INVERSIÓN</b>	<b>10.576.370,20</b>	<b>7.860.884,86</b>
<b>Operaciones de Financiación</b>			<b>Operaciones de Financiación</b>		
Empréstitos y Pasivos Análogos	0,00	0,00	Empréstitos y Pasivos Análogos	0,00	0,00
Préstamos Recibidos	0,00	0,00	Préstamos Recibidos	0,00	2.242.344,67
Proveedores de Inmovilizado	0,00	0,00			
Gastos Financieros	12.620,70	61.898,54			
<b>SUPERAVIT DE TESORERÍA POR OPERAC. DE FINANCIACIÓN</b>	<b>0,00</b>	<b>2.180.446,13</b>	<b>DEFICIT DE TESORERÍA POR OPERAC. DE FINANCIACIÓN</b>	<b>12.620,70</b>	<b>0,00</b>
<b>Operaciones no presupuestarias</b>			<b>Operaciones no presupuestarias</b>		
Anticipos de Tesorería	0,00	0,00			
Acreedores No Presupuestarios	33.786.880,19	33.040.653,05	Acreedores No Presupuestarios	3.571.064,74	2.889.773,66
Deudores No Presupuestarios	4.501.623,87	3.222.282,10	Deudores No Presupuestarios	55.731,70	48.593,29
Por Administración de Recursos de Otros Entes	0,00	0,00	Por Administración de Recursos de Otros Entes	0,00	0,00
<b>SUPERAVIT DE Tª POR OP. NO. PPTARIAS</b>	<b>0,00</b>	<b>0,00</b>	<b>DEFICIT DE Tª POR OP. NO. PPTARIAS</b>	<b>34.661.707,63</b>	<b>33.324.568,20</b>
<b>TOTAL PAGOS</b>	<b>137.452.717,28</b>	<b>141.393.673,86</b>	<b>TOTAL COBROS</b>	<b>161.046.382,63</b>	<b>140.430.975,32</b>
<b>SUPERAVIT DE TESORERÍA</b>	<b>23.593.665,35</b>	<b>0,00</b>	<b>DEFICIT DE TESORERÍA</b>	<b>0,00</b>	<b>962.698,54</b>
Tª AL COMIENZO DEL EJERCICIO	13.552.945,17	21.599.596,76		13.552.945,17	21.599.596,76
Tª AL FINAL DEL EJERCICIO	23.782.428,33	13.552.945,17		23.782.428,33	13.552.945,17



# Universidad de La Laguna

## MODIFICACIONES DE CRÉDITO

EJERCICIO 2014 FECHA 31/12/2014

**CLASIFICACIÓN ORGÁNICA** 1801 FACULTADES Y ESCUELAS UNIVERSITARIAS

**CLASIFICACIÓN FUNCIONAL POR PROGRAMAS** 422A ENSEÑANZAS UNIVERSITARIAS

CLASIFICACIÓN ECONÓMICA	EXPLICACIÓN	CRÉDITOS EXTRAORDINARIOS	SUPLEMENTOS DE CRÉDITO	AMPLIACIONES DE CRÉDITO	TRANSFERENCIAS DE CRÉDITO		INCORPORACIONES REMANENTES DE CRÉDITO	CRÉDITOS GENERADOS POR INGRESOS	BAJAS POR ANULACIÓN Y RECTIFICACIÓN	OTRAS MODIFICACIONES	TOTAL MODIFICACIONES
					POSITIVAS	NEGATIVAS					
64	TOTAL ARTÍCULO	0,00	0,00	0,00	57,20	0,00	0,00	0,00	0,00	0,00	57,20
6	TOTAL CAPÍTULO	0,00	0,00	0,00	85.005,74	0,00	0,00	3.227,33	0,00	0,00	88.233,07
TOTAL	ECONÓMICA	0,00	0,00	0,00	334.393,45	90.364,44	182,78	62.438,98	0,00	0,00	306.650,77

**CLASIFICACIÓN FUNCIONAL POR PROGRAMAS** 541C INVESTIGACION CIENTIFICA

CLASIFICACIÓN ECONÓMICA	EXPLICACIÓN	CRÉDITOS EXTRAORDINARIOS	SUPLEMENTOS DE CRÉDITO	AMPLIACIONES DE CRÉDITO	TRANSFERENCIAS DE CRÉDITO		INCORPORACIONES REMANENTES DE CRÉDITO	CRÉDITOS GENERADOS POR INGRESOS	BAJAS POR ANULACIÓN Y RECTIFICACIÓN	OTRAS MODIFICACIONES	TOTAL MODIFICACIONES
					POSITIVAS	NEGATIVAS					
64000	INVESTIGACIÓN CIENTÍFICA	0,00	0,00	0,00	0,00	0,00	11.027,50	0,00	0,00	0,00	11.027,50
64	TOTAL ARTÍCULO	0,00	0,00	0,00	0,00	0,00	11.027,50	0,00	0,00	0,00	11.027,50
6	TOTAL CAPÍTULO	0,00	0,00	0,00	0,00	0,00	11.027,50	0,00	0,00	0,00	11.027,50
TOTAL	ECONÓMICA	0,00	0,00	0,00	0,00	0,00	11.027,50	0,00	0,00	0,00	11.027,50

# Universidad de La Laguna

## MODIFICACIONES DE CRÉDITO

EJERCICIO 2014 FECHA 31/12/2014

CLASIFICACIÓN ORGÁNICA

1802

DEPARTAMENTOS

CLASIFICACIÓN FUNCIONAL POR PROGRAMAS

422A

ENSEÑANZAS UNIVERSITARIAS

CLASIFICACIÓN ECONÓMICA	EXPLICACIÓN	CRÉDITOS EXTRAORDINARIOS	SUPLEMENTOS DE CRÉDITO	AMPLIACIONES DE CRÉDITO	TRANSFERENCIAS DE CRÉDITO		INCORPORACIONES REMANENTES DE CRÉDITO	CRÉDITOS GENERADOS POR INGRESOS	BAJAS POR ANULACIÓN Y RECTIFICACIÓN	OTRAS MODIFICACIONES	TOTAL MODIFICACIONES
					POSITIVAS	NEGATIVAS					
22606	REUNIONES Y CONFERENCIAS	0,00	0,00	0,00	0,00	0,00	13.666,44	3.892,50	0,00	0,00	17.558,94
22706	SERVICIOS DE ESTUDIOS Y TRABAJOS TÉCNICOS	0,00	0,00	0,00	0,00	0,00	4.835,58	0,00	0,00	0,00	4.835,58
22	TOTAL ARTÍCULO	0,00	0,00	0,00	0,00	0,00	18.502,02	3.892,50	0,00	0,00	22.394,52
2	TOTAL CAPÍTULO	0,00	0,00	0,00	0,00	0,00	18.502,02	3.892,50	0,00	0,00	22.394,52
48004	BECAS	0,00	0,00	0,00	0,00	0,00	2.430,00	0,00	0,00	0,00	2.430,00
48909	OTRAS.	0,00	0,00	0,00	0,00	0,00	482,24	0,00	0,00	0,00	482,24
48	TOTAL ARTÍCULO	0,00	0,00	0,00	0,00	0,00	2.912,24	0,00	0,00	0,00	2.912,24
4	TOTAL CAPÍTULO	0,00	0,00	0,00	0,00	0,00	2.912,24	0,00	0,00	0,00	2.912,24
64000	INVESTIGACIÓN CIENTÍFICA	0,00	0,00	0,00	0,00	0,00	808,32	0,00	0,00	0,00	808,32
64021	INVESTIGACIÓN CIENTÍFICA. COLABORADORES Y BECARIOS	0,00	0,00	0,00	0,00	0,00	19.195,85	0,00	0,00	0,00	19.195,85
64	TOTAL ARTÍCULO	0,00	0,00	0,00	0,00	0,00	20.004,17	0,00	0,00	0,00	20.004,17
6	TOTAL CAPÍTULO	0,00	0,00	0,00	0,00	0,00	20.004,17	0,00	0,00	0,00	20.004,17
TOTAL	ECONÓMICA	0,00	0,00	0,00	0,00	0,00	41.418,43	3.892,50	0,00	0,00	45.310,93

CLASIFICACIÓN FUNCIONAL POR PROGRAMAS

541C

INVESTIGACION CIENTIFICA

CLASIFICACIÓN ECONÓMICA	EXPLICACIÓN	CRÉDITOS EXTRAORDINARIOS	SUPLEMENTOS DE CRÉDITO	AMPLIACIONES DE CRÉDITO	TRANSFERENCIAS DE CRÉDITO		INCORPORACIONES REMANENTES DE CRÉDITO	CRÉDITOS GENERADOS POR INGRESOS	BAJAS POR ANULACIÓN Y RECTIFICACIÓN	OTRAS MODIFICACIONES	TOTAL MODIFICACIONES
					POSITIVAS	NEGATIVAS					
64000	INVESTIGACIÓN CIENTÍFICA	0,00	0,00	0,00	8.699,63	0,00	13.364.057,00	1.302.092,36	0,00	0,00	14.674.848,99
64	TOTAL ARTÍCULO	0,00	0,00	0,00	8.699,63	0,00	13.364.057,00	1.302.092,36	0,00	0,00	14.674.848,99
6	TOTAL CAPÍTULO	0,00	0,00	0,00	8.699,63	0,00	13.364.057,00	1.302.092,36	0,00	0,00	14.674.848,99
TOTAL	ECONÓMICA	0,00	0,00	0,00	8.699,63	0,00	13.364.057,00	1.302.092,36	0,00	0,00	14.674.848,99

# Universidad de La Laguna

## MODIFICACIONES DE CRÉDITO

EJERCICIO 2014 FECHA 31/12/2014

**CLASIFICACIÓN ORGÁNICA**

1803

INSTITUTOS UNIVERSITARIOS

**CLASIFICACIÓN FUNCIONAL POR PROGRAMAS**

422A

ENSEÑANZAS UNIVERSITARIAS

CLASIFICACIÓN ECONÓMICA	EXPLICACIÓN	CRÉDITOS EXTRAORDINARIOS	SUPLEMENTOS DE CRÉDITO	AMPLIACIONES DE CRÉDITO	TRANSFERENCIAS DE CRÉDITO		INCORPORACIONES REMANENTES DE CRÉDITO	CRÉDITOS GENERADOS POR INGRESOS	BAJAS POR ANULACIÓN Y RECTIFICACIÓN	OTRAS MODIFICACIONES	TOTAL MODIFICACIONES
					POSITIVAS	NEGATIVAS					
22606	REUNIONES Y CONFERENCIAS	0,00	0,00	0,00	0,00	0,00	6.887,67	16.000,00	0,00	0,00	22.887,67
22	TOTAL ARTÍCULO	0,00	0,00	0,00	0,00	0,00	6.887,67	16.000,00	0,00	0,00	22.887,67
2	TOTAL CAPÍTULO	0,00	0,00	0,00	0,00	0,00	6.887,67	16.000,00	0,00	0,00	22.887,67
TOTAL	ECONÓMICA	0,00	0,00	0,00	0,00	0,00	6.887,67	16.000,00	0,00	0,00	22.887,67

**CLASIFICACIÓN FUNCIONAL POR PROGRAMAS**

541C

INVESTIGACION CIENTIFICA

CLASIFICACIÓN ECONÓMICA	EXPLICACIÓN	CRÉDITOS EXTRAORDINARIOS	SUPLEMENTOS DE CRÉDITO	AMPLIACIONES DE CRÉDITO	TRANSFERENCIAS DE CRÉDITO		INCORPORACIONES REMANENTES DE CRÉDITO	CRÉDITOS GENERADOS POR INGRESOS	BAJAS POR ANULACIÓN Y RECTIFICACIÓN	OTRAS MODIFICACIONES	TOTAL MODIFICACIONES
					POSITIVAS	NEGATIVAS					
21000	REPARACIÓN Y CONSERVACIONES. TERRENOS Y BIENES NATURALES	0,00	0,00	0,00	0,00	0,00	0,00	684,78	0,00	0,00	684,78
21	TOTAL ARTÍCULO	0,00	0,00	0,00	0,00	0,00	0,00	684,78	0,00	0,00	684,78
22606	REUNIONES Y CONFERENCIAS	0,00	0,00	0,00	3.700,00	0,00	7.709,08	0,00	0,00	0,00	11.409,08
22	TOTAL ARTÍCULO	0,00	0,00	0,00	3.700,00	0,00	7.709,08	0,00	0,00	0,00	11.409,08
2	TOTAL CAPÍTULO	0,00	0,00	0,00	3.700,00	0,00	7.709,08	684,78	0,00	0,00	12.093,86
64000	INVESTIGACIÓN CIENTIFICA	0,00	0,00	0,00	0,00	0,00	333.709,11	100.022,81	0,00	0,00	433.731,92
64	TOTAL ARTÍCULO	0,00	0,00	0,00	0,00	0,00	333.709,11	100.022,81	0,00	0,00	433.731,92
6	TOTAL CAPÍTULO	0,00	0,00	0,00	0,00	0,00	333.709,11	100.022,81	0,00	0,00	433.731,92
TOTAL	ECONÓMICA	0,00	0,00	0,00	3.700,00	0,00	341.418,19	100.707,59	0,00	0,00	445.825,78







# Universidad de La Laguna

## MODIFICACIONES DE CRÉDITO

EJERCICIO 2014 FECHA 31/12/2014

### CLASIFICACIÓN ORGÁNICA

1804

VICERRECTORADOS

CLASIFICACIÓN ECONÓMICA	EXPLICACIÓN	CRÉDITOS EXTRAORDINARIOS	SUPLEMENTOS DE CRÉDITO	AMPLIACIONES DE CRÉDITO	TRANSFERENCIAS DE CRÉDITO		INCORPORACIONES REMANENTES DE CRÉDITO	CRÉDITOS GENERADOS POR INGRESOS	BAJAS POR ANULACIÓN Y RECTIFICACIÓN	OTRAS MODIFICACIONES	TOTAL MODIFICACIONES
					POSITIVAS	NEGATIVAS					
22606	REUNIONES Y CONFERENCIAS	0,00	0,00	0,00	0,00	0,00	0,00	2.214,64	0,00	0,00	2.214,64
22	TOTAL ARTÍCULO	0,00	0,00	0,00	0,00	0,00	0,00	2.214,64	0,00	0,00	2.214,64
2	TOTAL CAPÍTULO	0,00	0,00	0,00	0,00	0,00	0,00	2.214,64	0,00	0,00	2.214,64
TOTAL	ECONÓMICA	0,00	0,00	0,00	0,00	0,00	0,00	2.214,64	0,00	0,00	2.214,64

### CLASIFICACIÓN FUNCIONAL POR PROGRAMAS

423C

ACCION SOLIDARIA Y PROMOCION SOCIAL

CLASIFICACIÓN ECONÓMICA	EXPLICACIÓN	CRÉDITOS EXTRAORDINARIOS	SUPLEMENTOS DE CRÉDITO	AMPLIACIONES DE CRÉDITO	TRANSFERENCIAS DE CRÉDITO		INCORPORACIONES REMANENTES DE CRÉDITO	CRÉDITOS GENERADOS POR INGRESOS	BAJAS POR ANULACIÓN Y RECTIFICACIÓN	OTRAS MODIFICACIONES	TOTAL MODIFICACIONES
					POSITIVAS	NEGATIVAS					
48900	AYUDAS DE GUARDERÍA. ALUMNOS	0,00	0,00	0,00	0,00	450,02	0,00	0,00	0,00	0,00	-450,02
48909	OTRAS.	0,00	0,00	0,00	1.800,00	0,00	150.000,00	150.000,00	0,00	0,00	301.800,00
48	TOTAL ARTÍCULO	0,00	0,00	0,00	1.800,00	450,02	150.000,00	150.000,00	0,00	0,00	301.349,98
4	TOTAL CAPÍTULO	0,00	0,00	0,00	1.800,00	450,02	150.000,00	150.000,00	0,00	0,00	301.349,98
TOTAL	ECONÓMICA	0,00	0,00	0,00	1.800,00	450,02	150.000,00	150.000,00	0,00	0,00	301.349,98

### CLASIFICACIÓN FUNCIONAL POR PROGRAMAS

423D

Convergencia Europea

CLASIFICACIÓN ECONÓMICA	EXPLICACIÓN	CRÉDITOS EXTRAORDINARIOS	SUPLEMENTOS DE CRÉDITO	AMPLIACIONES DE CRÉDITO	TRANSFERENCIAS DE CRÉDITO		INCORPORACIONES REMANENTES DE CRÉDITO	CRÉDITOS GENERADOS POR INGRESOS	BAJAS POR ANULACIÓN Y RECTIFICACIÓN	OTRAS MODIFICACIONES	TOTAL MODIFICACIONES
					POSITIVAS	NEGATIVAS					
21300	MAQUINARIA, INSTALACIÓN Y UTILLAJE	0,00	0,00	0,00	0,00	0,00	14.953,46	0,00	0,00	0,00	14.953,46
21500	MOBILIARIO Y ENSERES	0,00	0,00	0,00	0,00	0,00	12.455,40	0,00	0,00	0,00	12.455,40
21	TOTAL ARTÍCULO	0,00	0,00	0,00	0,00	0,00	27.408,86	0,00	0,00	0,00	27.408,86
22606	REUNIONES Y CONFERENCIAS	0,00	0,00	0,00	0,00	0,00	147.663,76	0,00	0,00	0,00	147.663,76
22	TOTAL ARTÍCULO	0,00	0,00	0,00	0,00	0,00	147.663,76	0,00	0,00	0,00	147.663,76
2	TOTAL CAPÍTULO	0,00	0,00	0,00	0,00	0,00	175.072,62	0,00	0,00	0,00	175.072,62





# Universidad de La Laguna

## MODIFICACIONES DE CRÉDITO

EJERCICIO 2014 FECHA 31/12/2014

CLASIFICACIÓN ORGÁNICA

1804

VICERRECTORADOS

CLASIFICACIÓN FUNCIONAL POR PROGRAMAS

541C

INVESTIGACION CIENTIFICA

CLASIFICACIÓN ECONÓMICA	EXPLICACIÓN	CRÉDITOS EXTRAORDINARIOS	SUPLEMENTOS DE CRÉDITO	AMPLIACIONES DE CRÉDITO	TRANSFERENCIAS DE CRÉDITO		INCORPORACIONES REMANENTES DE CRÉDITO	CRÉDITOS GENERADOS POR INGRESOS	BAJAS POR ANULACIÓN Y RECTIFICACIÓN	OTRAS MODIFICACIONES	TOTAL MODIFICACIONES
					POSITIVAS	NEGATIVAS					
62600	EN EQUIPOS PARA PROCESOS DE LA INFORMACIÓN	0,00	0,00	0,00	24.666,16	0,00	0,00	0,00	0,00	0,00	24.666,16
62	TOTAL ARTÍCULO	0,00	0,00	0,00	46.577,55	207.819,21	0,00	67.922,01	0,00	0,00	-93.319,65
64000	INVESTIGACIÓN CIENTÍFICA	0,00	0,00	0,00	109.188,94	115.888,57	3.117.133,98	3.180.631,03	0,00	0,00	6.291.065,38
64200	APLICACIONES INFORMÁTICAS SOFTWARE	0,00	0,00	0,00	4.690,00	0,00	0,00	0,00	0,00	0,00	4.690,00
64	TOTAL ARTÍCULO	0,00	0,00	0,00	113.878,94	115.888,57	3.117.133,98	3.180.631,03	0,00	0,00	6.295.755,38
6	TOTAL CAPÍTULO	0,00	0,00	0,00	160.456,49	323.707,78	3.117.133,98	3.248.553,04	0,00	0,00	6.202.435,73
91101	Anticipos MEC FEDER Instrucción BOE 278 2007	0,00	0,00	0,00	0,00	0,00	0,00	353.562,05	0,00	0,00	353.562,05
91	TOTAL ARTÍCULO	0,00	0,00	0,00	0,00	0,00	0,00	353.562,05	0,00	0,00	353.562,05
9	TOTAL CAPÍTULO	0,00	0,00	0,00	0,00	0,00	0,00	353.562,05	0,00	0,00	353.562,05
TOTAL	ECONÓMICA	0,00	0,00	0,00	160.456,49	384.850,28	4.346.350,67	4.002.565,09	0,00	0,00	8.124.521,97

# Universidad de La Laguna

## MODIFICACIONES DE CRÉDITO

EJERCICIO 2014 FECHA 31/12/2014

CLASIFICACIÓN ORGÁNICA

1805

OTROS CENTROS

CLASIFICACIÓN FUNCIONAL POR PROGRAMAS

421B

FUNCIONAMIENTO OPERATIVO DE CENTROS, DEPARTAMEN

CLASIFICACIÓN ECONÓMICA	EXPLICACIÓN	CRÉDITOS EXTRAORDINARIOS	SUPLEMENTOS DE CRÉDITO	AMPLIACIONES DE CRÉDITO	TRANSFERENCIAS DE CRÉDITO		INCORPORACIONES REMANENTES DE CRÉDITO	CRÉDITOS GENERADOS POR INGRESOS	BAJAS POR ANULACIÓN Y RECTIFICACIÓN	OTRAS MODIFICACIONES	TOTAL MODIFICACIONES
					POSITIVAS	NEGATIVAS					
12020	SUELDO P.A.S.	0,00	0,00	0,00	1.219,54	13.788,77	0,00	782.780,72	0,00	0,00	770.211,49
12025	TRIENIOS P.A.S.	0,00	0,00	0,00	13.788,77	0,00	0,00	0,00	0,00	0,00	13.788,77
12121	COMPLEMENTO AL PUESTO DE TRABAJO. P.A.S. FUNCIONARIO	0,00	0,00	0,00	6.017,62	0,00	0,00	0,00	0,00	0,00	6.017,62
12122	INDEMNIZACIÓN RESIDENCIA. P.A.S. FUNCIONARIO	0,00	0,00	0,00	88,17	0,00	0,00	0,00	0,00	0,00	88,17
12	TOTAL ARTÍCULO	0,00	0,00	0,00	21.114,10	13.788,77	0,00	782.780,72	0,00	0,00	790.106,05
13000	SUELDO Y PAGA EXTRA	0,00	0,00	0,00	0,00	1.791,28	0,00	0,00	0,00	0,00	-1.791,28
13009	TRIENIOS	0,00	0,00	0,00	40.944,20	0,00	0,00	0,00	0,00	0,00	40.944,20
13030	PAGA DE CALIDAD	0,00	0,00	0,00	0,00	0,00	2.600,83	0,00	0,00	0,00	2.600,83
13	TOTAL ARTÍCULO	0,00	0,00	0,00	40.944,20	1.791,28	2.600,83	0,00	0,00	0,00	41.753,75
15000	PRODUCTIVIDAD	0,00	0,00	0,00	2.293,24	0,00	0,00	0,00	0,00	0,00	2.293,24
15100	GRATIFICACIONES. SERVICIOS EXTRAORDINARIOS	0,00	0,00	0,00	0,00	41.446,16	0,00	0,00	0,00	0,00	-41.446,16
15	TOTAL ARTÍCULO	0,00	0,00	0,00	2.293,24	41.446,16	0,00	0,00	0,00	0,00	-39.152,92
16001	SEGURIDAD SOCIAL. FUNCIONARIOS	0,00	0,00	0,00	265.808,11	7.390,27	0,00	0,00	0,00	0,00	258.417,84
16002	CUOTAS SOCIALES LABORALES	0,00	0,00	0,00	315.248,04	0,00	0,00	0,00	0,00	0,00	315.248,04
16	TOTAL ARTÍCULO	0,00	0,00	0,00	581.056,15	7.390,27	0,00	0,00	0,00	0,00	573.665,88
19002	CONCERTACIÓN. AÑO 1991	0,00	0,00	0,00	21,45	0,00	0,00	0,00	0,00	0,00	21,45
19003	MEJORA ADICIONAL. REAL DECRETO 3.89	0,00	0,00	0,00	43,49	0,00	0,00	0,00	0,00	0,00	43,49
19	TOTAL ARTÍCULO	0,00	0,00	0,00	64,94	0,00	0,00	0,00	0,00	0,00	64,94
1	TOTAL CAPÍTULO	0,00	0,00	0,00	645.472,63	64.416,48	2.600,83	782.780,72	0,00	0,00	1.366.437,70
21300	MAQUINARIA, INSTALACIÓN Y UTILLAJE	0,00	0,00	0,00	123.554,63	182.877,42	0,00	29.301,23	0,00	0,00	-30.021,56
21600	EQUIPOS PARA PROCESOS DE INFORMACIÓN	0,00	0,00	0,00	0,00	7.500,00	0,00	0,00	0,00	0,00	-7.500,00
21	TOTAL ARTÍCULO	0,00	0,00	0,00	123.554,63	190.377,42	0,00	29.301,23	0,00	0,00	-37.521,56
22000	MATERIAL DE OFICINA. ORDINARIO NO INVENTARIABLE	0,00	0,00	0,00	0,00	79.852,14	0,00	0,00	0,00	0,00	-79.852,14

# Universidad de La Laguna

## MODIFICACIONES DE CRÉDITO

EJERCICIO 2014 FECHA 31/12/2014

CLASIFICACIÓN ORGÁNICA

1805

OTROS CENTROS

CLASIFICACIÓN FUNCIONAL POR PROGRAMAS

421B

FUNCIONAMIENTO OPERATIVO DE CENTROS, DEPARTAMEN

CLASIFICACIÓN ECONÓMICA	EXPLICACIÓN	CRÉDITOS EXTRAORDINARIOS	SUPLEMENTOS DE CRÉDITO	AMPLIACIONES DE CRÉDITO	TRANSFERENCIAS DE CRÉDITO		INCORPORACIONES REMANENTES DE CRÉDITO	CRÉDITOS GENERADOS POR INGRESOS	BAJAS POR ANULACIÓN Y RECTIFICACIÓN	OTRAS MODIFICACIONES	TOTAL MODIFICACIONES
					POSITIVAS	NEGATIVAS					
22100	SUMINISTROS. ENERGÍA ELÉCTRICA	0,00	0,00	0,00	0,00	0,00	0,00	409.802,89	0,00	0,00	409.802,89
22109	SUMINISTROS. OTROS SUMINISTROS	0,00	0,00	0,00	26.942,68	1.300,00	0,00	0,00	0,00	0,00	25.642,68
22601	ATENCIONES PROTOCOLARIAS	0,00	0,00	0,00	0,00	17.093,00	0,00	0,00	0,00	0,00	-17.093,00
22606	REUNIONES Y CONFERENCIAS	0,00	0,00	0,00	61.000,00	0,00	0,00	0,00	0,00	0,00	61.000,00
22609	OTROS GASTOS DIVERSOS	0,00	0,00	0,00	45.680,70	46.980,87	0,00	0,00	0,00	0,00	-1.300,17
22706	SERVICIOS DE ESTUDIOS Y TRABAJOS TÉCNICOS	0,00	0,00	0,00	40.778,38	222.855,78	0,00	21.116,65	0,00	0,00	-160.960,75
22	TOTAL ARTÍCULO	0,00	0,00	0,00	174.401,76	368.081,79	0,00	430.919,54	0,00	0,00	237.239,51
2	TOTAL CAPÍTULO	0,00	0,00	0,00	297.956,39	558.459,21	0,00	460.220,77	0,00	0,00	199.717,95
48009	OTRAS	0,00	0,00	0,00	71.560,00	18.000,00	0,00	175.000,00	0,00	0,00	228.560,00
48906	AGRUPACIONES Y ASOCIACIONES DE ESTUDIANTES	0,00	0,00	0,00	0,00	3.000,00	0,00	0,00	0,00	0,00	-3.000,00
48	TOTAL ARTÍCULO	0,00	0,00	0,00	71.560,00	21.000,00	0,00	175.000,00	0,00	0,00	225.560,00
4	TOTAL CAPÍTULO	0,00	0,00	0,00	71.560,00	21.000,00	0,00	175.000,00	0,00	0,00	225.560,00
60000	INVERSIÓN EN TERRENOS	0,00	0,00	0,00	0,00	0,00	26.398,44	0,00	0,00	0,00	26.398,44
60	TOTAL ARTÍCULO	0,00	0,00	0,00	0,00	0,00	26.398,44	0,00	0,00	0,00	26.398,44
62000	LIBROS	0,00	0,00	0,00	63.008,03	5.000,00	0,00	0,00	0,00	0,00	58.008,03
62200	EN EDIFICIOS, OTRAS CONSTRUCCIONES Y SERVICIOS	0,00	0,00	0,00	534.667,69	37.018,12	306.084,90	0,00	0,00	0,00	803.734,47
62300	EN MAQUINARIA, INSTALACION Y UTILLAJE	0,00	0,00	0,00	4.583,87	0,00	24.169,36	0,00	0,00	0,00	28.753,23
62500	EN MOBILIARIO Y ENSERES	0,00	0,00	0,00	2.761,36	0,00	0,00	0,00	0,00	0,00	2.761,36
62600	EN EQUIPOS PARA PROCESOS DE LA INFORMACIÓN	0,00	0,00	0,00	5.922,65	0,00	0,00	0,00	0,00	0,00	5.922,65
62	TOTAL ARTÍCULO	0,00	0,00	0,00	610.943,60	42.018,12	330.254,26	0,00	0,00	0,00	899.179,74
63000	REFORMAS ORDINARIAS	0,00	0,00	0,00	0,00	0,00	79.175,68	0,00	0,00	0,00	79.175,68
63200	EN EDIFICIOS Y OTRAS CONSTRUCCIONES, OBRAS E INCIDENCIAS	0,00	0,00	0,00	0,00	400.000,00	0,00	0,00	0,00	0,00	-400.000,00
63	TOTAL ARTÍCULO	0,00	0,00	0,00	0,00	400.000,00	79.175,68	0,00	0,00	0,00	-320.824,32

# Universidad de La Laguna

## MODIFICACIONES DE CRÉDITO

EJERCICIO 2014 FECHA 31/12/2014

CLASIFICACIÓN ORGÁNICA

1805

OTROS CENTROS

CLASIFICACIÓN FUNCIONAL POR PROGRAMAS

421B

FUNCIONAMIENTO OPERATIVO DE CENTROS, DEPARTAMEN

CLASIFICACIÓN ECONÓMICA	EXPLICACIÓN	CRÉDITOS EXTRAORDINARIOS	SUPLEMENTOS DE CRÉDITO	AMPLIACIONES DE CRÉDITO	TRANSFERENCIAS DE CRÉDITO		INCORPORACIONES REMANENTES DE CRÉDITO	CRÉDITOS GENERADOS POR INGRESOS	BAJAS POR ANULACIÓN Y RECTIFICACIÓN	OTRAS MODIFICACIONES	TOTAL MODIFICACIONES
					POSITIVAS	NEGATIVAS					
64040	Reintegro a Organismos Financiadores	0,00	0,00	0,00	152.819,21	0,00	0,00	0,00	0,00	0,00	152.819,21
64200	APLICACIONES INFORMÁTICAS SOFTWARE	0,00	0,00	0,00	642,00	0,00	0,00	0,00	0,00	0,00	642,00
64	TOTAL ARTÍCULO	0,00	0,00	0,00	153.461,21	0,00	0,00	0,00	0,00	0,00	153.461,21
6	TOTAL CAPÍTULO	0,00	0,00	0,00	764.404,81	442.018,12	435.828,38	0,00	0,00	0,00	758.215,07
83101	P.A.S. FUNCIONARIO. INCIDENCIA R. D. 20/2012 DE 13 DE JULIO	0,00	0,00	166.430,54	0,00	0,00	0,00	0,00	0,00	0,00	166.430,54
83102	P.A.S. LABORAL. INCIDENCIA R. D. 20/2012 DE 13 DE JULIO	0,00	0,00	432.540,18	0,00	0,00	0,00	0,00	0,00	0,00	432.540,18
83	TOTAL ARTÍCULO	0,00	0,00	598.970,72	0,00	0,00	0,00	0,00	0,00	0,00	598.970,72
8	TOTAL CAPÍTULO	0,00	0,00	598.970,72	0,00	0,00	0,00	0,00	0,00	0,00	598.970,72
TOTAL	ECONÓMICA	0,00	0,00	598.970,72	1.779.393,83	1.085.893,81	438.429,21	1.418.001,49	0,00	0,00	3.148.901,44

CLASIFICACIÓN FUNCIONAL POR PROGRAMAS

422A

ENSEÑANZAS UNIVERSITARIAS

CLASIFICACIÓN ECONÓMICA	EXPLICACIÓN	CRÉDITOS EXTRAORDINARIOS	SUPLEMENTOS DE CRÉDITO	AMPLIACIONES DE CRÉDITO	TRANSFERENCIAS DE CRÉDITO		INCORPORACIONES REMANENTES DE CRÉDITO	CRÉDITOS GENERADOS POR INGRESOS	BAJAS POR ANULACIÓN Y RECTIFICACIÓN	OTRAS MODIFICACIONES	TOTAL MODIFICACIONES
					POSITIVAS	NEGATIVAS					
12010	SUELDO DOCENTES	0,00	0,00	0,00	0,00	0,00	0,00	516.300,48	0,00	0,00	516.300,48
12015	TRIENIOS DOCENTES	0,00	0,00	0,00	0,00	80.161,78	0,00	0,00	0,00	0,00	-80.161,78
12104	COMPLEMENTO ESPECÍFICO MÉRITOS DOCENTES	0,00	0,00	0,00	0,00	351.576,98	0,00	0,00	0,00	0,00	-351.576,98
12105	COMPLEMENTO ESPECÍFICO ACTIVIDAD INVESTIGACIÓN	0,00	0,00	0,00	0,00	50.000,00	0,00	0,00	0,00	0,00	-50.000,00
12106	COMPLEMENTOS RETRIBUTIVOS PROF.RESOLUCION 1419 JULIO 23 1999	0,00	0,00	0,00	0,00	0,00	606.408,57	0,00	0,00	0,00	606.408,57
12111	COMPLEMENTO AL PUESTO DE TRABAJO. DOCENTES	0,00	0,00	0,00	0,00	263.536,95	0,00	0,00	0,00	0,00	-263.536,95
12112	INDEMNIZACIÓN RESIDENCIA. DOCENTES	0,00	0,00	0,00	0,00	34.084,37	0,00	0,00	0,00	0,00	-34.084,37
12600	RESOLUCION JUDICIAL DE FUNCIONARIOS Y PERSONAL ESTATUTARIO	0,00	0,00	0,00	313,00	0,00	0,00	0,00	0,00	0,00	313,00
12	TOTAL ARTÍCULO	0,00	0,00	0,00	313,00	779.360,08	606.408,57	516.300,48	0,00	0,00	343.661,97





# Universidad de La Laguna

## MODIFICACIONES DE CRÉDITO

EJERCICIO 2014 FECHA 31/12/2014

CLASIFICACIÓN ORGÁNICA

1805

OTROS CENTROS

CLASIFICACIÓN FUNCIONAL POR PROGRAMAS

422A

ENSEÑANZAS UNIVERSITARIAS

CLASIFICACIÓN ECONÓMICA	EXPLICACIÓN	CRÉDITOS EXTRAORDINARIOS	SUPLEMENTOS DE CRÉDITO	AMPLIACIONES DE CRÉDITO	TRANSFERENCIAS DE CRÉDITO		INCORPORACIONES REMANENTES DE CRÉDITO	CRÉDITOS GENERADOS POR INGRESOS	BAJAS POR ANULACIÓN Y RECTIFICACIÓN	OTRAS MODIFICACIONES	TOTAL MODIFICACIONES
					POSITIVAS	NEGATIVAS					
8	TOTAL CAPÍTULO	0,00	0,00	946.280,68	0,00	0,00	0,00	0,00	0,00	0,00	946.280,68
TOTAL	ECONÓMICA	0,00	0,00	946.280,68	773.317,16	1.343.373,31	743.373,28	516.300,48	0,00	0,00	1.635.898,29

CLASIFICACIÓN FUNCIONAL POR PROGRAMAS

423B

FORMACION Y DESARROLLO PROFESIONAL

CLASIFICACIÓN ECONÓMICA	EXPLICACIÓN	CRÉDITOS EXTRAORDINARIOS	SUPLEMENTOS DE CRÉDITO	AMPLIACIONES DE CRÉDITO	TRANSFERENCIAS DE CRÉDITO		INCORPORACIONES REMANENTES DE CRÉDITO	CRÉDITOS GENERADOS POR INGRESOS	BAJAS POR ANULACIÓN Y RECTIFICACIÓN	OTRAS MODIFICACIONES	TOTAL MODIFICACIONES
					POSITIVAS	NEGATIVAS					
16300	FORMACIÓN Y PERFECCIONAMIENTO DEL PERSONAL	0,00	0,00	0,00	4.000,00	0,00	0,00	0,00	0,00	0,00	4.000,00
16	TOTAL ARTÍCULO	0,00	0,00	0,00	4.000,00	0,00	0,00	0,00	0,00	0,00	4.000,00
1	TOTAL CAPÍTULO	0,00	0,00	0,00	4.000,00	0,00	0,00	0,00	0,00	0,00	4.000,00
23000	DIETAS	0,00	0,00	0,00	0,00	1.500,00	0,00	0,00	0,00	0,00	-1.500,00
23003	DIETAS. CONCURSOS DE ACCESO	0,00	0,00	0,00	0,00	3.000,00	0,00	0,00	0,00	0,00	-3.000,00
23300	OTRAS INDEMNIZACIONES	0,00	0,00	0,00	0,00	41.000,00	0,00	0,00	0,00	0,00	-41.000,00
23	TOTAL ARTÍCULO	0,00	0,00	0,00	0,00	45.500,00	0,00	0,00	0,00	0,00	-45.500,00
2	TOTAL CAPÍTULO	0,00	0,00	0,00	0,00	45.500,00	0,00	0,00	0,00	0,00	-45.500,00
48807	CURSOS DE PERFECCIONAMIENTO. P.A.S.	0,00	0,00	0,00	0,00	2.500,00	0,00	0,00	0,00	0,00	-2.500,00
48	TOTAL ARTÍCULO	0,00	0,00	0,00	0,00	2.500,00	0,00	0,00	0,00	0,00	-2.500,00
4	TOTAL CAPÍTULO	0,00	0,00	0,00	0,00	2.500,00	0,00	0,00	0,00	0,00	-2.500,00
TOTAL	ECONÓMICA	0,00	0,00	0,00	4.000,00	48.000,00	0,00	0,00	0,00	0,00	-44.000,00

CLASIFICACIÓN FUNCIONAL POR PROGRAMAS

423C

ACCION SOLIDARIA Y PROMOCION SOCIAL

CLASIFICACIÓN ECONÓMICA	EXPLICACIÓN	CRÉDITOS EXTRAORDINARIOS	SUPLEMENTOS DE CRÉDITO	AMPLIACIONES DE CRÉDITO	TRANSFERENCIAS DE CRÉDITO		INCORPORACIONES REMANENTES DE CRÉDITO	CRÉDITOS GENERADOS POR INGRESOS	BAJAS POR ANULACIÓN Y RECTIFICACIÓN	OTRAS MODIFICACIONES	TOTAL MODIFICACIONES
					POSITIVAS	NEGATIVAS					

# Universidad de La Laguna

## MODIFICACIONES DE CRÉDITO

EJERCICIO 2014 FECHA 31/12/2014

### CLASIFICACIÓN ORGÁNICA

1805

OTROS CENTROS

22606	REUNIONES Y CONFERENCIAS	0,00	0,00	0,00	0,00	0,00	292,11	0,00	0,00	0,00	292,11
22	TOTAL ARTÍCULO	0,00	0,00	0,00	0,00	0,00	292,11	0,00	0,00	0,00	292,11
2	TOTAL CAPÍTULO	0,00	0,00	0,00	0,00	0,00	292,11	0,00	0,00	0,00	292,11
48909	OTRAS.	0,00	0,00	0,00	0,00	0,00	393.466,70	610.776,25	0,00	0,00	1.004.242,95
48	TOTAL ARTÍCULO	0,00	0,00	0,00	0,00	0,00	393.466,70	610.776,25	0,00	0,00	1.004.242,95
4	TOTAL CAPÍTULO	0,00	0,00	0,00	0,00	0,00	393.466,70	610.776,25	0,00	0,00	1.004.242,95
TOTAL	ECONÓMICA	0,00	0,00	0,00	0,00	0,00	393.758,81	610.776,25	0,00	0,00	1.004.535,06

### CLASIFICACIÓN FUNCIONAL POR PROGRAMAS

541C

INVESTIGACION CIENTIFICA

CLASIFICACIÓN ECONÓMICA	EXPLICACIÓN	CRÉDITOS EXTRAORDINARIOS	SUPLEMENTOS DE CRÉDITO	AMPLIACIONES DE CRÉDITO	TRANSFERENCIAS DE CRÉDITO		INCORPORACIONES REMANENTES DE CRÉDITO	CRÉDITOS GENERADOS POR INGRESOS	BAJAS POR ANULACIÓN Y RECTIFICACIÓN	OTRAS MODIFICACIONES	TOTAL MODIFICACIONES
					POSITIVAS	NEGATIVAS					
22000	MATERIAL DE OFICINA. ORDINARIO NO INVENTARIABLE	0,00	0,00	0,00	6.200,00	1.000,00	0,00	0,00	0,00	0,00	5.200,00
22	TOTAL ARTÍCULO	0,00	0,00	0,00	6.200,00	1.000,00	0,00	0,00	0,00	0,00	5.200,00
23000	DIETAS	0,00	0,00	0,00	30.000,00	0,00	0,00	0,00	0,00	0,00	30.000,00
23001	DIETAS. TESIS DOCTORALES	0,00	0,00	0,00	3.000,00	0,00	0,00	0,00	0,00	0,00	3.000,00
23	TOTAL ARTÍCULO	0,00	0,00	0,00	33.000,00	0,00	0,00	0,00	0,00	0,00	33.000,00
2	TOTAL CAPÍTULO	0,00	0,00	0,00	39.200,00	1.000,00	0,00	0,00	0,00	0,00	38.200,00
48004	BECAS	0,00	0,00	0,00	0,00	6.200,00	0,00	0,00	0,00	0,00	-6.200,00
48	TOTAL ARTÍCULO	0,00	0,00	0,00	0,00	6.200,00	0,00	0,00	0,00	0,00	-6.200,00
4	TOTAL CAPÍTULO	0,00	0,00	0,00	0,00	6.200,00	0,00	0,00	0,00	0,00	-6.200,00
62000	LIBROS	0,00	0,00	0,00	1.000,00	0,00	0,00	0,00	0,00	0,00	1.000,00
62	TOTAL ARTÍCULO	0,00	0,00	0,00	1.000,00	0,00	0,00	0,00	0,00	0,00	1.000,00
64000	INVESTIGACIÓN CIENTÍFICA	0,00	0,00	0,00	0,00	0,00	10.900,67	0,00	0,00	0,00	10.900,67
64	TOTAL ARTÍCULO	0,00	0,00	0,00	0,00	0,00	10.900,67	0,00	0,00	0,00	10.900,67
6	TOTAL CAPÍTULO	0,00	0,00	0,00	1.000,00	0,00	10.900,67	0,00	0,00	0,00	11.900,67
TOTAL	ECONÓMICA	0,00	0,00	0,00	40.200,00	7.200,00	10.900,67	0,00	0,00	0,00	43.900,67

# Universidad de La Laguna

## MODIFICACIONES DE CRÉDITO

EJERCICIO 2014 FECHA 31/12/2014

CLASIFICACIÓN ORGÁNICA

1806

RESIDENCIAS Y COLEGIOS MAYORES

CLASIFICACIÓN FUNCIONAL POR PROGRAMAS

423C

ACCION SOLIDARIA Y PROMOCION SOCIAL

CLASIFICACIÓN ECONÓMICA	EXPLICACIÓN	CRÉDITOS EXTRAORDINARIOS	SUPLEMENTOS DE CRÉDITO	AMPLIACIONES DE CRÉDITO	TRANSFERENCIAS DE CRÉDITO		INCORPORACIONES REMANENTES DE CRÉDITO	CRÉDITOS GENERADOS POR INGRESOS	BAJAS POR ANULACIÓN Y RECTIFICACIÓN	OTRAS MODIFICACIONES	TOTAL MODIFICACIONES
					POSITIVAS	NEGATIVAS					
22000	MATERIAL DE OFICINA. ORDINARIO NO INVENTARIABLE	0,00	0,00	0,00	0,00	30.233,05	0,00	0,00	0,00	0,00	-30.233,05
22	TOTAL ARTÍCULO	0,00	0,00	0,00	0,00	30.233,05	0,00	0,00	0,00	0,00	-30.233,05
2	TOTAL CAPÍTULO	0,00	0,00	0,00	0,00	30.233,05	0,00	0,00	0,00	0,00	-30.233,05
48903	BECAS DE COLEGIOS MAYORES	0,00	0,00	0,00	46,98	46,98	0,00	0,00	0,00	0,00	0,00
48	TOTAL ARTÍCULO	0,00	0,00	0,00	46,98	46,98	0,00	0,00	0,00	0,00	0,00
4	TOTAL CAPÍTULO	0,00	0,00	0,00	46,98	46,98	0,00	0,00	0,00	0,00	0,00
62300	EN MAQUINARIA, INSTALACION Y UTILLAJE	0,00	0,00	0,00	12.974,60	0,00	0,00	0,00	0,00	0,00	12.974,60
62500	EN MOBILIARIO Y ENSERES	0,00	0,00	0,00	4.196,00	0,00	0,00	0,00	0,00	0,00	4.196,00
62600	EN EQUIPOS PARA PROCESOS DE LA INFORMACIÓN	0,00	0,00	0,00	1.616,10	0,00	0,00	0,00	0,00	0,00	1.616,10
62	TOTAL ARTÍCULO	0,00	0,00	0,00	18.786,70	0,00	0,00	0,00	0,00	0,00	18.786,70
6	TOTAL CAPÍTULO	0,00	0,00	0,00	18.786,70	0,00	0,00	0,00	0,00	0,00	18.786,70
TOTAL	ECONÓMICA	0,00	0,00	0,00	18.833,68	30.280,03	0,00	0,00	0,00	0,00	-11.446,35

# Universidad de La Laguna

## MODIFICACIONES DE CRÉDITO

EJERCICIO 2014 FECHA 31/12/2014

CLASIFICACIÓN ORGÁNICA

1807

(SIN DESCRIPCIÓN)

CLASIFICACIÓN FUNCIONAL POR PROGRAMAS

422A

ENSEÑANZAS UNIVERSITARIAS

CLASIFICACIÓN ECONÓMICA	EXPLICACIÓN	CRÉDITOS EXTRAORDINARIOS	SUPLEMENTOS DE CRÉDITO	AMPLIACIONES DE CRÉDITO	TRANSFERENCIAS DE CRÉDITO		INCORPORACIONES REMANENTES DE CRÉDITO	CRÉDITOS GENERADOS POR INGRESOS	BAJAS POR ANULACIÓN Y RECTIFICACIÓN	OTRAS MODIFICACIONES	TOTAL MODIFICACIONES
					POSITIVAS	NEGATIVAS					
21300	MAQUINARIA, INSTALACIÓN Y UTILLAJE	0,00	0,00	0,00	0,00	54.292,74	0,00	0,00	0,00	0,00	-54.292,74
21	TOTAL ARTÍCULO	0,00	0,00	0,00	0,00	54.292,74	0,00	0,00	0,00	0,00	-54.292,74
22000	MATERIAL DE OFICINA. ORDINARIO NO INVENTARIABLE	0,00	0,00	0,00	0,00	175.743,01	0,00	0,00	0,00	0,00	-175.743,01
22601	ATENCIÓNES PROTOCOLARIAS	0,00	0,00	0,00	0,00	350,00	0,00	0,00	0,00	0,00	-350,00
22	TOTAL ARTÍCULO	0,00	0,00	0,00	0,00	176.093,01	0,00	0,00	0,00	0,00	-176.093,01
2	TOTAL CAPÍTULO	0,00	0,00	0,00	0,00	230.385,75	0,00	0,00	0,00	0,00	-230.385,75
62000	LIBROS	0,00	0,00	0,00	0,00	673,42	0,00	0,00	0,00	0,00	-673,42
62300	EN MAQUINARIA, INSTALACION Y UTILLAJE	0,00	0,00	0,00	288,28	0,00	0,00	0,00	0,00	0,00	288,28
62500	EN MOBILIARIO Y ENSERES	0,00	0,00	0,00	3.438,35	0,00	0,00	0,00	0,00	0,00	3.438,35
62600	EN EQUIPOS PARA PROCESOS DE LA INFORMACIÓN	0,00	0,00	0,00	18.245,03	5.100,00	0,00	0,00	0,00	0,00	13.145,03
62	TOTAL ARTÍCULO	0,00	0,00	0,00	21.971,66	5.773,42	0,00	0,00	0,00	0,00	16.198,24
6	TOTAL CAPÍTULO	0,00	0,00	0,00	21.971,66	5.773,42	0,00	0,00	0,00	0,00	16.198,24
TOTAL	ECONÓMICA	0,00	0,00	0,00	21.971,66	236.159,17	0,00	0,00	0,00	0,00	-214.187,51



# Universidad de La Laguna

## MODIFICACIONES DE CRÉDITO

EJERCICIO 2014 FECHA 31/12/2014

### CLASIFICACIÓN ORGÁNICA

1808 (SIN DESCRIPCIÓN)

CLASIFICACIÓN ECONÓMICA	EXPLICACIÓN	CRÉDITOS EXTRAORDINARIOS	SUPLEMENTOS DE CRÉDITO	AMPLIACIONES DE CRÉDITO	TRANSFERENCIAS DE CRÉDITO		INCORPORACIONES REMANENTES DE CRÉDITO	CRÉDITOS GENERADOS POR INGRESOS	BAJAS POR ANULACIÓN Y RECTIFICACIÓN	OTRAS MODIFICACIONES	TOTAL MODIFICACIONES
					POSITIVAS	NEGATIVAS					
64000	INVESTIGACIÓN CIENTÍFICA	0,00	0,00	0,00	0,00	0,00	0,00	1.584.938,96	0,00	0,00	1.584.938,96
64	TOTAL ARTÍCULO	0,00	0,00	0,00	0,00	0,00	0,00	1.584.938,96	0,00	0,00	1.584.938,96
6	TOTAL CAPÍTULO	0,00	0,00	0,00	0,00	0,00	0,00	1.584.938,96	0,00	0,00	1.584.938,96
TOTAL	ECONÓMICA	0,00	0,00	0,00	0,00	0,00	0,00	1.584.938,96	0,00	0,00	1.584.938,96

### CLASIFICACIÓN ORGÁNICA

AC04 CURSOS ACENTEJO

### CLASIFICACIÓN FUNCIONAL POR PROGRAMAS

455A PROYECCION SOCIAL Y DEPORTES

CLASIFICACIÓN ECONÓMICA	EXPLICACIÓN	CRÉDITOS EXTRAORDINARIOS	SUPLEMENTOS DE CRÉDITO	AMPLIACIONES DE CRÉDITO	TRANSFERENCIAS DE CRÉDITO		INCORPORACIONES REMANENTES DE CRÉDITO	CRÉDITOS GENERADOS POR INGRESOS	BAJAS POR ANULACIÓN Y RECTIFICACIÓN	OTRAS MODIFICACIONES	TOTAL MODIFICACIONES
					POSITIVAS	NEGATIVAS					
22606	REUNIONES Y CONFERENCIAS	0,00	0,00	0,00	0,00	0,00	5.154,99	0,00	0,00	0,00	5.154,99
22	TOTAL ARTÍCULO	0,00	0,00	0,00	0,00	0,00	5.154,99	0,00	0,00	0,00	5.154,99
2	TOTAL CAPÍTULO	0,00	0,00	0,00	0,00	0,00	5.154,99	0,00	0,00	0,00	5.154,99
TOTAL	ECONÓMICA	0,00	0,00	0,00	0,00	0,00	5.154,99	0,00	0,00	0,00	5.154,99

# Universidad de La Laguna

## MODIFICACIONES DE CRÉDITO

EJERCICIO 2014 FECHA 31/12/2014

**CLASIFICACIÓN ORGÁNICA**

CH04 CURSOS CHASNA

**CLASIFICACIÓN FUNCIONAL POR PROGRAMAS**

455A PROYECCION SOCIAL Y DEPORTES

CLASIFICACIÓN ECONÓMICA	EXPLICACIÓN	CRÉDITOS EXTRAORDINARIOS	SUPLEMENTOS DE CRÉDITO	AMPLIACIONES DE CRÉDITO	TRANSFERENCIAS DE CRÉDITO		INCORPORACIONES REMANENTES DE CRÉDITO	CRÉDITOS GENERADOS POR INGRESOS	BAJAS POR ANULACIÓN Y RECTIFICACIÓN	OTRAS MODIFICACIONES	TOTAL MODIFICACIONES
					POSITIVAS	NEGATIVAS					
22606	REUNIONES Y CONFERENCIAS	0,00	0,00	0,00	0,00	0,00	5.665,00	0,00	0,00	0,00	5.665,00
22	TOTAL ARTÍCULO	0,00	0,00	0,00	0,00	0,00	5.665,00	0,00	0,00	0,00	5.665,00
2	TOTAL CAPÍTULO	0,00	0,00	0,00	0,00	0,00	5.665,00	0,00	0,00	0,00	5.665,00
TOTAL	ECONÓMICA	0,00	0,00	0,00	0,00	0,00	5.665,00	0,00	0,00	0,00	5.665,00

**CLASIFICACIÓN ORGÁNICA**

CI02 CONTRATOS INVESTIGACIÓN ART. 83 LOU

**CLASIFICACIÓN FUNCIONAL POR PROGRAMAS**

541C INVESTIGACION CIENTIFICA

CLASIFICACIÓN ECONÓMICA	EXPLICACIÓN	CRÉDITOS EXTRAORDINARIOS	SUPLEMENTOS DE CRÉDITO	AMPLIACIONES DE CRÉDITO	TRANSFERENCIAS DE CRÉDITO		INCORPORACIONES REMANENTES DE CRÉDITO	CRÉDITOS GENERADOS POR INGRESOS	BAJAS POR ANULACIÓN Y RECTIFICACIÓN	OTRAS MODIFICACIONES	TOTAL MODIFICACIONES
					POSITIVAS	NEGATIVAS					
64000	INVESTIGACIÓN CIENTÍFICA	0,00	0,00	0,00	0,00	0,00	261.603,36	58.355,28	0,00	0,00	319.958,64
64	TOTAL ARTÍCULO	0,00	0,00	0,00	0,00	0,00	261.603,36	58.355,28	0,00	0,00	319.958,64
6	TOTAL CAPÍTULO	0,00	0,00	0,00	0,00	0,00	261.603,36	58.355,28	0,00	0,00	319.958,64
TOTAL	ECONÓMICA	0,00	0,00	0,00	0,00	0,00	261.603,36	58.355,28	0,00	0,00	319.958,64

# Universidad de La Laguna

## MODIFICACIONES DE CRÉDITO

EJERCICIO 2014 FECHA 31/12/2014

**CLASIFICACIÓN ORGÁNICA**

CI04

CONTRATOS INVESTIGACIÓN ART. 83 LOU

**CLASIFICACIÓN FUNCIONAL POR PROGRAMAS**

422A

ENSEÑANZAS UNIVERSITARIAS

CLASIFICACIÓN ECONÓMICA	EXPLICACIÓN	CRÉDITOS EXTRAORDINARIOS	SUPLEMENTOS DE CRÉDITO	AMPLIACIONES DE CRÉDITO	TRANSFERENCIAS DE CRÉDITO		INCORPORACIONES REMANENTES DE CRÉDITO	CRÉDITOS GENERADOS POR INGRESOS	BAJAS POR ANULACIÓN Y RECTIFICACIÓN	OTRAS MODIFICACIONES	TOTAL MODIFICACIONES
					POSITIVAS	NEGATIVAS					
22606	REUNIONES Y CONFERENCIAS	0,00	0,00	0,00	0,00	0,00	1.814,45	0,00	0,00	0,00	1.814,45
22	TOTAL ARTÍCULO	0,00	0,00	0,00	0,00	0,00	1.814,45	0,00	0,00	0,00	1.814,45
2	TOTAL CAPÍTULO	0,00	0,00	0,00	0,00	0,00	1.814,45	0,00	0,00	0,00	1.814,45
TOTAL	ECONÓMICA	0,00	0,00	0,00	0,00	0,00	1.814,45	0,00	0,00	0,00	1.814,45

**CLASIFICACIÓN FUNCIONAL POR PROGRAMAS**

541C

INVESTIGACION CIENTIFICA

CLASIFICACIÓN ECONÓMICA	EXPLICACIÓN	CRÉDITOS EXTRAORDINARIOS	SUPLEMENTOS DE CRÉDITO	AMPLIACIONES DE CRÉDITO	TRANSFERENCIAS DE CRÉDITO		INCORPORACIONES REMANENTES DE CRÉDITO	CRÉDITOS GENERADOS POR INGRESOS	BAJAS POR ANULACIÓN Y RECTIFICACIÓN	OTRAS MODIFICACIONES	TOTAL MODIFICACIONES
					POSITIVAS	NEGATIVAS					
64000	INVESTIGACIÓN CIENTÍFICA	0,00	0,00	0,00	0,00	0,00	8.391,86	0,00	0,00	0,00	8.391,86
64	TOTAL ARTÍCULO	0,00	0,00	0,00	0,00	0,00	8.391,86	0,00	0,00	0,00	8.391,86
6	TOTAL CAPÍTULO	0,00	0,00	0,00	0,00	0,00	8.391,86	0,00	0,00	0,00	8.391,86
TOTAL	ECONÓMICA	0,00	0,00	0,00	0,00	0,00	8.391,86	0,00	0,00	0,00	8.391,86



# Universidad de La Laguna

## MODIFICACIONES DE CRÉDITO

EJERCICIO 2014 FECHA 31/12/2014

**CLASIFICACIÓN ORGÁNICA**

CI08 (SIN DESCRIPCIÓN)

**CLASIFICACIÓN FUNCIONAL POR PROGRAMAS**

541C INVESTIGACION CIENTIFICA

CLASIFICACIÓN ECONÓMICA	EXPLICACIÓN	CRÉDITOS EXTRAORDINARIOS	SUPLEMENTOS DE CRÉDITO	AMPLIACIONES DE CRÉDITO	TRANSFERENCIAS DE CRÉDITO		INCORPORACIONES REMANENTES DE CRÉDITO	CRÉDITOS GENERADOS POR INGRESOS	BAJAS POR ANULACIÓN Y RECTIFICACIÓN	OTRAS MODIFICACIONES	TOTAL MODIFICACIONES
					POSITIVAS	NEGATIVAS					
64000	INVESTIGACIÓN CIENTÍFICA	0,00	0,00	0,00	0,00	0,00	0,00	1.000,00	0,00	0,00	1.000,00
64	TOTAL ARTÍCULO	0,00	0,00	0,00	0,00	0,00	0,00	1.000,00	0,00	0,00	1.000,00
6	TOTAL CAPÍTULO	0,00	0,00	0,00	0,00	0,00	0,00	1.000,00	0,00	0,00	1.000,00
TOTAL	ECONÓMICA	0,00	0,00	0,00	0,00	0,00	0,00	1.000,00	0,00	0,00	1.000,00

**CLASIFICACIÓN ORGÁNICA**

I305 Programa de Incentivación

**CLASIFICACIÓN FUNCIONAL POR PROGRAMAS**

422A ENSEÑANZAS UNIVERSITARIAS

CLASIFICACIÓN ECONÓMICA	EXPLICACIÓN	CRÉDITOS EXTRAORDINARIOS	SUPLEMENTOS DE CRÉDITO	AMPLIACIONES DE CRÉDITO	TRANSFERENCIAS DE CRÉDITO		INCORPORACIONES REMANENTES DE CRÉDITO	CRÉDITOS GENERADOS POR INGRESOS	BAJAS POR ANULACIÓN Y RECTIFICACIÓN	OTRAS MODIFICACIONES	TOTAL MODIFICACIONES
					POSITIVAS	NEGATIVAS					
12010	SUELDO DOCENTES	0,00	0,00	0,00	0,00	0,00	2.850,68	0,00	0,00	0,00	2.850,68
12111	COMPLEMENTO AL PUESTO DE TRABAJO. DOCENTES	0,00	0,00	0,00	0,00	0,00	1.830,97	7.857,07	0,00	0,00	9.688,04
12	TOTAL ARTÍCULO	0,00	0,00	0,00	0,00	0,00	4.681,65	7.857,07	0,00	0,00	12.538,72
14200	DOCENTES. ASOCIADOS	0,00	0,00	0,00	0,00	0,00	885,85	129.999,85	0,00	0,00	130.885,70
14	TOTAL ARTÍCULO	0,00	0,00	0,00	0,00	0,00	885,85	129.999,85	0,00	0,00	130.885,70
1	TOTAL CAPÍTULO	0,00	0,00	0,00	0,00	0,00	5.567,50	137.856,92	0,00	0,00	143.424,42
TOTAL	ECONÓMICA	0,00	0,00	0,00	0,00	0,00	5.567,50	137.856,92	0,00	0,00	143.424,42

# Universidad de La Laguna

## MODIFICACIONES DE CRÉDITO

EJERCICIO 2014 FECHA 31/12/2014

**CLASIFICACIÓN ORGÁNICA**

PIL2

PI/LA FOMENTO ACTIVIDAD I+D+i

**CLASIFICACIÓN FUNCIONAL POR PROGRAMAS**

422A

ENSEÑANZAS UNIVERSITARIAS

CLASIFICACIÓN ECONÓMICA	EXPLICACIÓN	CRÉDITOS EXTRAORDINARIOS	SUPLEMENTOS DE CRÉDITO	AMPLIACIONES DE CRÉDITO	TRANSFERENCIAS DE CRÉDITO		INCORPORACIONES REMANENTES DE CRÉDITO	CRÉDITOS GENERADOS POR INGRESOS	BAJAS POR ANULACIÓN Y RECTIFICACIÓN	OTRAS MODIFICACIONES	TOTAL MODIFICACIONES
					POSITIVAS	NEGATIVAS					
22606	REUNIONES Y CONFERENCIAS	0,00	0,00	0,00	0,00	0,00	100,00	0,00	0,00	0,00	100,00
22	TOTAL ARTÍCULO	0,00	0,00	0,00	0,00	0,00	100,00	0,00	0,00	0,00	100,00
2	TOTAL CAPÍTULO	0,00	0,00	0,00	0,00	0,00	100,00	0,00	0,00	0,00	100,00
TOTAL	ECONÓMICA	0,00	0,00	0,00	0,00	0,00	100,00	0,00	0,00	0,00	100,00

**CLASIFICACIÓN FUNCIONAL POR PROGRAMAS**

541C

INVESTIGACION CIENTIFICA

CLASIFICACIÓN ECONÓMICA	EXPLICACIÓN	CRÉDITOS EXTRAORDINARIOS	SUPLEMENTOS DE CRÉDITO	AMPLIACIONES DE CRÉDITO	TRANSFERENCIAS DE CRÉDITO		INCORPORACIONES REMANENTES DE CRÉDITO	CRÉDITOS GENERADOS POR INGRESOS	BAJAS POR ANULACIÓN Y RECTIFICACIÓN	OTRAS MODIFICACIONES	TOTAL MODIFICACIONES
					POSITIVAS	NEGATIVAS					
64000	INVESTIGACIÓN CIENTÍFICA	0,00	0,00	0,00	0,00	0,00	58.484,40	0,00	0,00	0,00	58.484,40
64	TOTAL ARTÍCULO	0,00	0,00	0,00	0,00	0,00	58.484,40	0,00	0,00	0,00	58.484,40
6	TOTAL CAPÍTULO	0,00	0,00	0,00	0,00	0,00	58.484,40	0,00	0,00	0,00	58.484,40
TOTAL	ECONÓMICA	0,00	0,00	0,00	0,00	0,00	58.484,40	0,00	0,00	0,00	58.484,40

# Universidad de La Laguna

## MODIFICACIONES DE CRÉDITO

EJERCICIO 2014 FECHA 31/12/2014

**CLASIFICACIÓN ORGÁNICA**

SEMA MEDIO AMBIENTE

**CLASIFICACIÓN FUNCIONAL POR PROGRAMAS**

541C INVESTIGACION CIENTIFICA

CLASIFICACIÓN ECONÓMICA	EXPLICACIÓN	CRÉDITOS EXTRAORDINARIOS	SUPLEMENTOS DE CRÉDITO	AMPLIACIONES DE CRÉDITO	TRANSFERENCIAS DE CRÉDITO		INCORPORACIONES REMANENTES DE CRÉDITO	CRÉDITOS GENERADOS POR INGRESOS	BAJAS POR ANULACIÓN Y RECTIFICACIÓN	OTRAS MODIFICACIONES	TOTAL MODIFICACIONES
					POSITIVAS	NEGATIVAS					
64000	INVESTIGACIÓN CIENTÍFICA	0,00	0,00	0,00	3.348,81	3.348,81	504.472,35	18.737,60	0,00	0,00	523.209,95
64	TOTAL ARTÍCULO	0,00	0,00	0,00	3.348,81	3.348,81	504.472,35	18.737,60	0,00	0,00	523.209,95
6	TOTAL CAPÍTULO	0,00	0,00	0,00	3.348,81	3.348,81	504.472,35	18.737,60	0,00	0,00	523.209,95
TOTAL	ECONÓMICA	0,00	0,00	0,00	3.348,81	3.348,81	504.472,35	18.737,60	0,00	0,00	523.209,95

**CLASIFICACIÓN ORGÁNICA**

UI04 UNIVERSIDAD DE INVIERNO

**CLASIFICACIÓN FUNCIONAL POR PROGRAMAS**

455A PROYECCION SOCIAL Y DEPORTES

CLASIFICACIÓN ECONÓMICA	EXPLICACIÓN	CRÉDITOS EXTRAORDINARIOS	SUPLEMENTOS DE CRÉDITO	AMPLIACIONES DE CRÉDITO	TRANSFERENCIAS DE CRÉDITO		INCORPORACIONES REMANENTES DE CRÉDITO	CRÉDITOS GENERADOS POR INGRESOS	BAJAS POR ANULACIÓN Y RECTIFICACIÓN	OTRAS MODIFICACIONES	TOTAL MODIFICACIONES
					POSITIVAS	NEGATIVAS					
22606	REUNIONES Y CONFERENCIAS	0,00	0,00	0,00	0,00	0,00	4.370,01	0,00	0,00	0,00	4.370,01
22	TOTAL ARTÍCULO	0,00	0,00	0,00	0,00	0,00	4.370,01	0,00	0,00	0,00	4.370,01
2	TOTAL CAPÍTULO	0,00	0,00	0,00	0,00	0,00	4.370,01	0,00	0,00	0,00	4.370,01
TOTAL	ECONÓMICA	0,00	0,00	0,00	0,00	0,00	4.370,01	0,00	0,00	0,00	4.370,01

# Universidad de La Laguna

## MODIFICACIONES DE CRÉDITO

EJERCICIO 2014 FECHA 31/12/2014

### TOTALES POR CAPÍTULOS

CLASIFICACIÓN ECONÓMICA	EXPLICACIÓN	CRÉDITOS EXTRAORDINARIOS	SUPLEMENTOS DE CRÉDITO	AMPLIACIONES DE CRÉDITO	TRANSFERENCIAS DE CRÉDITO		INCORPORACIONES REMANENTES DE CRÉDITO	CRÉDITOS GENERADOS POR INGRESOS	BAJAS POR ANULACIÓN Y RECTIFICACIÓN	OTRAS MODIFICACIONES	TOTAL MODIFICACIONES
					POSITIVAS	NEGATIVAS					
1	GASTOS DE PERSONAL	0,00	0,00	0,00	1.411.789,79	1.407.789,79	655.597,07	1.436.938,12	0,00	0,00	2.096.535,19
2	GASTOS EN BIENES CORRIENTES Y SERVICIOS	0,00	0,00	0,00	917.343,39	1.710.808,28	474.490,42	1.020.651,67	0,00	0,00	701.677,20
4	TRANSFERENCIAS CORRIENTES	0,00	0,00	0,00	96.673,54	198.271,03	1.912.239,03	1.554.402,70	0,00	0,00	3.365.044,24
6	INVERSIONES REALES	0,00	0,00	0,00	1.665.910,51	774.848,13	18.262.391,95	6.316.927,38	0,00	0,00	25.470.381,71
8	ACTIVOS FINANCIEROS	0,00	0,00	1.545.251,40	0,00	0,00	0,00	0,00	0,00	0,00	1.545.251,40
9	PASIVOS FINANCIEROS	0,00	0,00	0,00	0,00	0,00	0,00	353.562,05	0,00	0,00	353.562,05
<b>TOTAL</b>		<b>0,00</b>	<b>0,00</b>	<b>1.545.251,40</b>	<b>4.091.717,23</b>	<b>4.091.717,23</b>	<b>21.304.718,47</b>	<b>10.682.481,92</b>	<b>0,00</b>	<b>0,00</b>	<b>33.532.451,79</b>

### TOTALES POR PROGRAMAS

PROGRAMAS	EXPLICACIÓN	CRÉDITOS EXTRAORDINARIOS	SUPLEMENTOS DE CRÉDITO	AMPLIACIONES DE CRÉDITO	TRANSFERENCIAS DE CRÉDITO		INCORPORACIONES REMANENTES DE CRÉDITO	CRÉDITOS GENERADOS POR INGRESOS	BAJAS POR ANULACIÓN Y RECTIFICACIÓN	OTRAS MODIFICACIONES	TOTAL MODIFICACIONES
					POSITIVAS	NEGATIVAS					
421B	FUNCIONAMIENTO OPERATIVO DE CENTROS, DEPARTAMENTOS Y SERVICI	0,00	0,00	598.970,72	2.272.503,83	1.314.818,43	602.117,43	1.814.954,88	0,00	0,00	3.973.728,43
422A	ENSEÑANZAS UNIVERSITARIAS	0,00	0,00	946.280,68	1.531.677,10	2.255.321,25	1.052.449,52	971.668,47	0,00	0,00	2.246.754,52
423B	FORMACION Y DESARROLLO PROFESIONAL	0,00	0,00	0,00	4.000,00	48.000,00	0,00	2.214,64	0,00	0,00	-41.785,36
423C	ACCION SOLIDARIA Y PROMOCION SOCIAL	0,00	0,00	0,00	20.633,68	30.730,05	543.758,81	760.776,25	0,00	0,00	1.294.438,69
423D	Convergencia Europea	0,00	0,00	0,00	0,00	0,00	175.072,62	0,00	0,00	0,00	175.072,62
455A	PROYECCION SOCIAL Y DEPORTES	0,00	0,00	0,00	46.497,69	47.448,41	24.614,09	64.470,80	0,00	0,00	88.134,17
541C	INVESTIGACION CIENTIFICA	0,00	0,00	0,00	216.404,93	395.399,09	18.906.706,00	7.068.396,88	0,00	0,00	25.796.108,72
<b>TOTAL</b>		<b>0,00</b>	<b>0,00</b>	<b>1.545.251,40</b>	<b>4.091.717,23</b>	<b>4.091.717,23</b>	<b>21.304.718,47</b>	<b>10.682.481,92</b>	<b>0,00</b>	<b>0,00</b>	<b>33.532.451,79</b>

# Universidad de La Laguna

## MODIFICACIONES DE CRÉDITO

EJERCICIO 2014 FECHA 31/12/2014

### TOTALES POR ORGÁNICAS

ORGÁNICAS	EXPLICACIÓN	CRÉDITOS EXTRAORDINARIOS	SUPLEMENTOS DE CRÉDITO	AMPLIACIONES DE CRÉDITO	TRANSFERENCIAS DE CRÉDITO		INCORPORACIONES REMANENTES DE CRÉDITO	CRÉDITOS GENERADOS POR INGRESOS	BAJAS POR ANULACIÓN Y RECTIFICACIÓN	OTRAS MODIFICACIONES	TOTAL MODIFICACIONES
					POSITIVAS	NEGATIVAS					
1801	FACULTADES Y ESCUELAS UNIVERSITARIAS	0,00	0,00	0,00	334.393,45	90.364,44	11.210,28	62.438,98	0,00	0,00	317.678,27
1802	DEPARTAMENTOS	0,00	0,00	0,00	8.699,63	0,00	13.405.475,43	1.305.984,86	0,00	0,00	14.720.159,92
1803	INSTITUTOS UNIVERSITARIOS	0,00	0,00	0,00	3.700,00	0,00	348.305,86	116.707,59	0,00	0,00	468.713,45
1804	VICERRECTORADOS	0,00	0,00	0,00	736.959,32	871.300,97	5.097.641,01	4.798.278,86	0,00	0,00	9.761.578,22
1805	OTROS CENTROS	0,00	0,00	1.545.251,40	2.596.910,99	2.484.467,12	1.586.461,97	2.545.078,22	0,00	0,00	5.789.235,46
1806	RESIDENCIAS Y COLEGIOS MAYORES	0,00	0,00	0,00	18.833,68	30.280,03	0,00	0,00	0,00	0,00	-11.446,35
1807	(SIN DESCRIPCIÓN)	0,00	0,00	0,00	21.971,66	236.159,17	0,00	0,00	0,00	0,00	-214.187,51
1808	(SIN DESCRIPCIÓN)	0,00	0,00	0,00	366.899,69	375.796,69	0,00	1.638.043,61	0,00	0,00	1.629.146,61
AC04	CURSOS ACENTEJO	0,00	0,00	0,00	0,00	0,00	5.154,99	0,00	0,00	0,00	5.154,99
CH04	CURSOS CHASNA	0,00	0,00	0,00	0,00	0,00	5.665,00	0,00	0,00	0,00	5.665,00
CI02	CONTRATOS INVESTIGACIÓN ART. 83 LOU	0,00	0,00	0,00	0,00	0,00	261.603,36	58.355,28	0,00	0,00	319.958,64
CI04	CONTRATOS INVESTIGACIÓN ART. 83 LOU	0,00	0,00	0,00	0,00	0,00	10.206,31	0,00	0,00	0,00	10.206,31
CI08	(SIN DESCRIPCIÓN)	0,00	0,00	0,00	0,00	0,00	0,00	1.000,00	0,00	0,00	1.000,00
I305	Programa de Incentivación	0,00	0,00	0,00	0,00	0,00	5.567,50	137.856,92	0,00	0,00	143.424,42
PIL2	PI/LA FOMENTO ACTIVIDAD I+D+i	0,00	0,00	0,00	0,00	0,00	58.584,40	0,00	0,00	0,00	58.584,40
SEMA	MEDIO AMBIENTE	0,00	0,00	0,00	3.348,81	3.348,81	504.472,35	18.737,60	0,00	0,00	523.209,95
UI04	UNIVERSIDAD DE INVIERNO	0,00	0,00	0,00	0,00	0,00	4.370,01	0,00	0,00	0,00	4.370,01
<b>TOTAL</b>		<b>0,00</b>	<b>0,00</b>	<b>1.545.251,40</b>	<b>4.091.717,23</b>	<b>4.091.717,23</b>	<b>21.304.718,47</b>	<b>10.682.481,92</b>	<b>0,00</b>	<b>0,00</b>	<b>33.532.451,79</b>

# Universidad de La Laguna

## MODIFICACIONES DE CRÉDITO

EJERCICIO 2014 FECHA 31/12/2014

EXPLICACIÓN	CRÉDITOS EXTRAORDINARIOS	SUPLEMENTOS DE CRÉDITO	AMPLIACIONES DE CRÉDITO	TRANSFERENCIAS DE CRÉDITO		INCORPORACIONES REMANENTES DE CRÉDITO	CRÉDITOS GENERADOS POR INGRESOS	BAJAS POR ANULACIÓN Y RECTIFICACIÓN	OTRAS MODIFICACIONES	TOTAL MODIFICACIONES
				POSITIVAS	NEGATIVAS					
Total Capitulo 1	0,00	0,00	0,00	1.411.789,79	1.407.789,79	655.597,07	1.436.938,12	0,00	0,00	2.096.535,19
Total Capitulo 2	0,00	0,00	0,00	917.343,39	1.710.808,28	474.490,42	1.020.651,67	0,00	0,00	701.677,20
Total Capitulo 3	0,00	0,00	0,00	0,00	0,00	0,00	0,00	0,00	0,00	0,00
Total Capitulo 4	0,00	0,00	0,00	96.673,54	198.271,03	1.912.239,03	1.554.402,70	0,00	0,00	3.365.044,24
<b>TOTAL OPERACIONES CORRIENTES</b>	0,00	0,00	0,00	2.425.806,72	3.316.869,10	3.042.326,52	4.011.992,49	0,00	0,00	6.163.256,63
Total Capitulo 6	0,00	0,00	0,00	1.665.910,51	774.848,13	18.262.391,95	6.316.927,38	0,00	0,00	25.470.381,71
Total Capitulo 7	0,00	0,00	0,00	0,00	0,00	0,00	0,00	0,00	0,00	0,00
<b>TOTAL OPERACIONES DE CAPITAL</b>	0,00	0,00	0,00	1.665.910,51	774.848,13	18.262.391,95	6.316.927,38	0,00	0,00	25.470.381,71
<b>TOTAL OPERACIONES NO FINANCIERAS</b>	0,00	0,00	0,00	4.091.717,23	4.091.717,23	21.304.718,47	10.328.919,87	0,00	0,00	31.633.638,34
Total Capitulo 8	0,00	0,00	1.545.251,40	0,00	0,00	0,00	0,00	0,00	0,00	1.545.251,40
Total Capitulo 9	0,00	0,00	0,00	0,00	0,00	0,00	353.562,05	0,00	0,00	353.562,05
<b>TOTAL OPERACIONES FINANCIERAS</b>	0,00	0,00	1.545.251,40	0,00	0,00	0,00	353.562,05	0,00	0,00	1.898.813,45
<b>TOTAL</b>	0,00	0,00	1.545.251,40	4.091.717,23	4.091.717,23	21.304.718,47	10.682.481,92	0,00	0,00	33.532.451,79

# Universidad de La Laguna

## 2.- Estado de Acreedores no Presupuestarios

Ejercicio: 2014      FECHA 31/12/2014

Concepto	Descripción	Saldo a 1 de enero	Modificac. al Saldo Inicial	Abonos Realizados en Ejercicio	Total Acreedores	Cargos Realizados en Ejercicio	Acreedores Pdtes. Pago En 31 de diciembre
320001	I.R.P.F. RENTECION TRABAJO PERSONAL	3.206.172,37	0,00	25.401.445,16	28.607.617,53	25.496.686,81	3.110.930,72
32000101	I.R.P.F. RETENCION RENDIMIENTOS EXTRANJEROS	2.406,60	0,00	3.942,70	6.349,30	3.492,66	2.856,64
320004	CUOTA DERECHOS PASIVOS	231.322,43	0,00	1.607.280,53	1.838.602,96	1.614.845,18	223.757,78
320005	CUOTA TRABAJADOR SEGURIDAD SOCIAL	96.756,67	0,00	2.355.762,48	2.452.519,15	2.343.758,02	108.761,13
320006	RETENCIONES JUDICIALES Y ADMINISTRATIVAS	0,00	0,00	234.658,96	234.658,96	234.658,96	0,00
32000600	AL PERSONAL POR EXPEDIENTE	118.810,79	0,00	493.365,31	612.176,10	612.176,10	0,00
320008	MUTUALIDAD FUNCIONARIOS	102.472,16	0,00	720.213,87	822.686,03	723.538,23	99.147,80
320015	FIANZAS RECIBIDAS A CORTO PLAZO	26.519,53	0,00	65.023,05	91.542,58	7.071,33	84.471,25
320016	INGRESOS DUPLICADOS O EXCESIVOS	10.623,76	0,00	1.920,44	12.544,20	1.476,68	11.067,52
32001700	INGRESOS INDEBIDOS	222.877,76	0,00	25.459,25	248.337,01	26.901,38	221.435,63
32001701	ACR. TRANSIT.POR SITUACIÓN DEUD. SALDO NEGATIVO	41.256,48	0,00	80.256,21	121.512,69	41.256,48	80.256,21
320029	RET. PRESTAMOS POR C. TERCEROS MUFACE	1.725,15	0,00	0,00	1.725,15	0,00	1.725,15
320035	RETENCIONES POR FALLECIMIENTO	23.819,24	0,00	1.056,21	24.875,45	5.157,98	19.717,47
320051	SEGURO ESCOLAR	153.772,68	0,00	41.236,65	195.009,33	20.039,04	174.970,29
320069	CUOTA SINDICAL U.G.T.	5.901,51	0,00	7.689,30	13.590,81	7.689,30	5.901,51
320070	CUOTA SINDICAL CC.OO.	567,84	0,00	2.929,80	3.497,64	2.907,00	590,64
320079	CUOTA SINDICAL C.S.I.F.	1.297,56	0,00	432,00	1.729,56	432,00	1.297,56
320086	Ret. haberes para transferir anticipos adeudados	7.334,56	0,00	0,00	7.334,56	0,00	7.334,56
320150	RETENCIONES PARA GARANTÍA DE CONTRATOS	7.912,04	0,00	0,00	7.912,04	1.562,29	6.349,75
320201	Ingresos pendientes de aplicar a Presupuesto	0,00	0,00	11.870,86	11.870,86	0,00	11.870,86

## Universidad de La Laguna

### 2.- Estado de Acreedores no Presupuestarios

Ejercicio: 2014      FECHA 31/12/2014

Concepto	Descripción	Saldo a 1 de enero	Modificac. al Saldo Inicial	Abonos Realizados en Ejercicio	Total Acreedores	Cargos Realizados en Ejercicio	Acreedores Pdtes. Pago En 31 de diciembre
320243	ACEREEDORES POR IGIC SOPORTADO	7.012,05	0,00	278.855,81	285.867,86	241.886,87	43.980,99
320260	HACIENDA PÚBLICA ACREEDORA POR I.G.I.C.	49.380,88	0,00	258.163,40	307.544,28	307.544,28	0,00
320305	CUOTA SINDICAL. INTERSINDICAL CANARIA	29.880,41	0,00	20.191,20	50.071,61	20.214,00	29.857,61
32030600	PROF. CON PLAZA VINCULADA DEL H.U.C.	0,00	0,00	2.914.356,46	2.914.356,46	2.735.295,37	179.061,09
32030601	PROF. PLAZA VINCULADA DE H. CANDELARIA	0,00	0,00	971.874,18	971.874,18	971.874,18	0,00
32030602	PROF. PLAZA VINCULADA ATENCIÓN PRIMARIA	0,00	0,00	150.791,68	150.791,68	150.791,68	0,00
320309	CUOTA SINDICAL SEPCA	37,05	0,00	840,00	877,05	840,00	37,05
320311	FRENTE SINDICAL OBRERO DE CANARIAS	0,00	0,00	1.926,00	1.926,00	1.926,00	0,00
320400	Retención por IGIC y gastos aduanas pagado por importador	1.591,13	0,00	2.437,10	4.028,23	1.862,56	2.165,67
320500	FONDO DE SOLIDARIDAD ULL O,7	18.917,05	0,00	1.841,40	20.758,45	0,00	20.758,45
<b>TOTAL</b>		<b>4.368.367,70</b>	<b>0,00</b>	<b>35.655.820,01</b>	<b>40.024.187,71</b>	<b>35.575.884,38</b>	<b>4.448.303,33</b>



# Universidad de La Laguna

## 1.-Estado de Deudores No Presupuestarios

Ejercicio: 2014      FECHA 31/12/2014

Concepto	Descripción	Saldo a 1 de enero	Modificac. al Saldo Inicial	Cargos Realizados en Ejercicio	Total Deudores	Abonos Realizados en Ejercicio	Deudores Pdtes. Cobro en 31 de diciembre
310001	OTROS DEPOSITOS CONSTITUIDOS	0,00	0,00	0,00	0,00	0,00	0,00
310002	ANUNCIOS A CARGO DE ADJUDICATARIOS EN CONTRATOS	55.888,46	0,00	13.828,92	69.717,38	11.129,05	58.588,33
310003	FIANZAS CONSTITUIDAS A CORTO Y LARGO PLAZO	0,00	0,00	0,00	0,00	0,00	0,00
310005	PAGOS DUPLICADOS O EXCESIVOS	29.569,33	0,00	10.581,20	40.150,53	5.090,74	35.059,79
310009	ANTICIPOS DE CAJA FIJA	0,00	0,00	0,00	0,00	0,00	0,00
31001301	PROVISION DE FONDOS AL CAJERO	7.813,16	0,00	0,00	7.813,16	0,00	7.813,16
31001302	TRIBUNALES DE OPOSICION CUERPOS DOCENTES	0,00	0,00	0,00	0,00	0,00	0,00
31001303	VOCALES DE TRIBUNALES DE TESIS DOCTORALES	0,00	0,00	0,00	0,00	0,00	0,00
31001304	CUOTA PATRONAL DE PROFESORES VINCULADOS	0,00	0,00	18.518,77	18.518,77	18.518,77	0,00
31001401	DEUD.TRANSIT.POR SIT.ACREED.SALDO NEGATIVO	1.022.552,14	0,00	670.485,41	1.693.037,55	1.022.552,14	670.485,41
310018	ANTICIPO OPERACIONES EN MONEDA EXTRANJERA	312,38	0,00	16.940,22	17.252,60	16.944,56	308,04
310025	DEUDORES POR DIFERENCIAS EN RETRIBUCIONES	0,00	0,00	120.243,73	120.243,73	120.243,73	0,00
310026	ANTICIPO PARA TRABAJOS EN CURSO	0,00	0,00	0,00	0,00	0,00	0,00
31002600	ANTICIPO PARA TRABAJOS EN CURSO. P.I.	42.220,78	0,00	289.139,03	331.359,81	307.661,67	23.698,14
31002601	ANTICIPO PARA TRABAJOS EN CURSO.OTROS	85.655,62	0,00	111.792,51	197.448,13	100.556,06	96.892,07
31002603	PROVISIÓN FONDOS PARA RECURSOS CONTENCIOSOS	0,00	0,00	20.251,02	20.251,02	0,00	20.251,02
310090	POR RETENCIONES EN SUBV. PTES. JUSTIFI	0,00	0,00	0,00	0,00	0,00	0,00
310106	ANTICIPO REMUNERACIONES PERSONAL	0,00	0,00	0,00	0,00	0,00	0,00
310108	DEUDORES POR IGIC REPERCUTIDO	18.754,66	0,00	33.099,93	51.854,59	37.932,46	13.922,13

# Universidad de La Laguna

## 1.-Estado de Deudores No Presupuestarios

Ejercicio: 2014      FECHA 31/12/2014

Concepto	Descripción	Saldo a 1 de enero	Modificac. al Saldo Inicial	Cargos Realizados en Ejercicio	Total Deudores	Abonos Realizados en Ejercicio	Deudores Pdtes. Cobro en 31 de diciembre
310115	HACIENDA PUBLICA DEUDORA POR I.G.I.C.	9.032,68	0,00	296.489,75	305.522,43	248.708,29	56.814,14
310601	Anticipos préstamos MCI FDER instrucción BOE 278 2007	0,00	0,00	33.017,88	33.017,88	33.017,88	0,00
310602	Compensación Campus de Excelencia	0,00	0,00	0,00	0,00	-21.004,08	21.004,08
310603	COMPENSACIONES DE FACTURAS ULL	0,00	0,00	4.234,34	4.234,34	4.234,34	0,00
<b>TOTAL</b>		<b>1.271.799,21</b>	<b>0,00</b>	<b>1.638.622,71</b>	<b>2.910.421,92</b>	<b>1.905.585,61</b>	<b>1.004.836,31</b>

## Universidad de La Laguna

### 3.- Estado de Otros Conceptos No Presupuestarios

#### Ejercicio: 2014

Concepto	Descripción	Saldo D 1-1	Saldo A 1-1	Modificac. al Saldo Inicial D	Modificac. al Saldo Inicial A	Bajas y Prescrip.	Pagos Realizados	Cobros Realizados	Saldo Deudor	Saldo Acreedor
350001	MOVIMIENTOS INTERNOS DE TESORERÍA	5,25	5,25	0,00	0,00	0,00	0,00	0,00	0,00	0,00
350004	PROVISIÓN DE FONDOS. ANTICIPO DE CAJA FIJA	942.949,39	0,00	0,00	0,00	0,00	30.170,87	355.719,06	617.401,20	0,00
390010	IGIC SOPORTADO	1.798,39	0,00	25.032,24	0,00	0,00	278.855,81	296.495,28	9.191,16	0,00
391010	IGIC REPERCUTIDO	0,00	3.111,61	0,00	0,00	0,00	258.163,40	249.386,42	0,00	5.665,37
<b>TOTAL</b>		<b>944.753,03</b>	<b>3.116,86</b>	<b>25.032,24</b>	<b>0,00</b>	<b>0,00</b>	<b>567.190,08</b>	<b>901.600,76</b>	<b>626.592,36</b>	<b>5.665,37</b>

# ENTES DEPENDIENTES

---

CUENTAS ANUALES

2014

---





## CERTIFICACION ACREDITATIVA DE LA APROBACIÓN DE CUENTAS ANUALES

Don Sergio Fernando Alonso Rodríguez, en su calidad de Secretario del Patronato de la Fundación Canaria General de la Universidad de La Laguna, inscrita en el Registro de Fundaciones Canarias con el número 15,

### CERTIFICA

1. Que con fecha 26 de febrero de 2015, debidamente convocada al efecto, se celebró reunión ordinaria del Patronato, con la asistencia de los siguientes patronos:
  - D. Eduardo Domenech Martínez, Presidente
  - D. Dña. Miriam Catalina González Hernández, Vocal
  - Dña. Rodrigo Trujillo González, Vocal
  - D. Justo Pérez Cruz, Vocal
  - D. José Miguel Rodríguez Fraga, Vocal
  - Dña. Candelaria Díaz Cazorla, en representación del Ayuntamiento de San Cristóbal de La Laguna
  - D. Antonio García Marichal, en representación del Parque Científico Tecnológico de Tenerife
  - D. Pedro Díaz Corral, Interventor-Administrador, que asiste con voz pero sin voto
  - D. Sergio Fernando Alonso Rodríguez, Secretario y Director-Gerente, que asiste con voz pero sin voto.

2. Que en el acta de la reunión consta que fueron adoptados por unanimidad los siguientes acuerdos:

APROBAR LAS CUENTAS ANUALES correspondientes al ejercicio 2014 (Cerrado a fecha de 31 de diciembre de 2014)

APLICAR EL RESULTADO CONTABLE de 89.389,49 euros, en los siguientes términos:

Base de reparto: resultado del ejercicio, 89.389,49

A:

Cumplimiento de fines: 62.572,64 €

Reservas: 26.816,85 €

3. Que las cuentas anuales aprobadas se acompañan en anexo a esta certificación y han sido firmadas en todas sus hojas por el secretario del patronato, con el visto bueno del presidente.

Y para que así conste expido la presente certificación en La Laguna, a 26 de febrero de 2015.

El Secretario

D. SERGIO FERNANDO ALONSO RODRÍGUEZ

Vº Bº El Presidente del Patronato

Fundación General  
Universidad de La Laguna

D. EDUARDO DOMÉNECH MARTÍNEZ

UNIVERSIDAD DE LA LAGUNA  
Se extiende para hacer constar que la presente es copia fiel al documento original que me ha sido presentado.

03 MAR 2015



Fdo.: Berta Morales Sancho  
Universidad de La Laguna





BALANCE

Nº CUENTAS	ACTIVO	NOTAS	Año 2014	Año 2013
	<b>A) ACTIVO NO CORRIENTE</b>		<b>161.170,03</b>	<b>102.970,36</b>
20; (280)	I. Inmovilizado intangible.	8	1.191,67	2.979,17
	II. Bienes del Patrimonio Histórico.		0,00	0,00
21; (281)	III. Inmovilizado material.	5	159.978,36	99.991,19
	IV. Inversiones inmobiliarias.		0,00	0,00
	V. Inversiones en entidades del grupo y asociadas a largo plazo.		0,00	0,00
	VI. Inversiones financieras a largo plazo.		0,00	0,00
	VII. Activos por impuesto diferido.		0,00	0,00
	<b>B) ACTIVO CORRIENTE</b>		<b>5.006.366,60</b>	<b>5.750.757,47</b>
	I. Activos no corrientes mantenidos para la venta.		0,00	0,00
	II. Existencias.		0,00	0,00
	III. Usuarios y otros deudores de la actividad propia.		0,00	0,00
	IV. Deudores comerciales y otras cuentas a cobrar.	10	1.472.779,46	1.934.430,07
44; (490)	1. Clientes por ventas y prestaciones de servicios.		1.459.256,69	1.906.427,76
470	2. Otros créditos con las Administraciones Públicas.		0,00	11.429,54
558	3. Fundadores por desembolsos exigidos.		13.522,77	13.522,77
	4. Personal		0,00	3.050,00
	V. Inversiones en entidades del grupo y asociadas a C/P.		0,00	0,00
565	VI. Inversiones financieras a corto plazo.	10	2.000.269,00	2.000.049,00
480	VII. Periodificaciones a corto plazo.	11	307.246,96	234.287,05
57	VIII. Efectivo y otros activos líquidos equivalentes.		1.226.071,18	1.581.991,35
	<b>TOTAL ACTIVO (A+B)</b>		<b>5.167.536,63</b>	<b>5.853.727,83</b>

El Secretario  
**UNIVERSIDAD DE LA LAGUNA**  
 Se extiende para hacer constar que la presente es copia igual al documento original que me ha sido presentado.  
 La Laguna, 20 de Mayo 2015  
 D. SERGIO FERNANDO ALONSO RODRÍGUEZ  
 Edo. Berta Morán

Vº Bº El Presidente del Patronato

Fundación General  
Universidad de La Laguna

D. EDUARDO DOMÉNECH MARTÍNEZ

Avda. Trinidad s/n Campus Central de la Universidad de La Laguna  
 Aulario de la Torre Profesor Agustín Arévalo, planta de entrada, 38071 La Laguna  
 Teléfono +34 922 319 929. Fax +34 922 319 197.  
 E-mail: gerencia@fg.ull.es Web: http://www.fg.ull.es  
 C.I.F. G-35083408. Inscrita en el Registro de Fundaciones Canarias con el nº 15

**ULL** | Universidad de La Laguna





Nº CUENTAS	PATRIMONIO NETO Y PASIVO	NOTAS	Año 2014	Año 2013
	<b>A) PATRIMONIO NETO</b>		<b>2.001.283,49</b>	<b>1.587.836,43</b>
	A-1) Fondos propios	12	806.557,32	799.304,86
101	I. Dotación fundacional		49.062,22	49.062,22
	1. Dotación fundacional.		49.062,22	49.062,22
	2. (Dotación no exigida)		0,00	0,00
114	II. Reservas.		614.349,42	589.261,35
123	III. Excedentes de ejercicios anteriores		53.756,19	77.354,39
129	IV. Excedente del ejercicio (positivo o negativo)		89.389,49	83.626,90
	A-2) Ajustes por cambio de valor.		0,00	0,00
	A-3) Subvenciones, donaciones y legados de capital y otros.	20	1.194.726,17	788.531,57
	<b>B) PASIVO NO CORRIENTE</b>		<b>25.000,00</b>	<b>195.985,31</b>
142	I. Provisiones a largo plazo.	17	25.000,00	195.985,31
	II. Deudas a largo plazo.		0,00	0,00
	1. Deudas con entidades de crédito		0,00	0,00
	2. Acreedores por arrendamiento financiero.		0,00	0,00
	3. Otras deudas a largo plazo.		0,00	0,00
	III. Deudas con entidades del grupo y asociadas a largo plazo.		0,00	0,00
	IV. Pasivos por impuesto diferido.		0,00	0,00
	V. Periodificaciones a largo plazo.		0,00	0,00
	<b>C) PASIVO CORRIENTE</b>		<b>3.141.253,14</b>	<b>4.069.906,09</b>
	I. Pasivos vinculados con activos no corrientes mantenidos para la venta.		0,00	0,00
	II. Provisiones a corto plazo.		0,00	51.700,00
554; 555	III. Deudas a corto plazo.	10	2.018.298,97	2.500.268,77
	5. Otros pasivos financieros.		2.018.298,97	2.500.268,77
	IV. Deudas con entidades del grupo y asociadas a corto plazo.		0,00	0,00
	V. Beneficiarios-Acreedores		0,00	0,00
	VI. Acreedores comerciales y otras cuentas a pagar.	10	778.398,75	727.143,93
41	3. Acreedores varios.		449.082,12	405.811,32
465	4. Personal (Remuneraciones pendientes de pago).		3.996,10	18.636,99
475; 476	6. Otras deudas con las Administraciones Públicas.		325.320,53	302.695,51
485	VII. Periodificaciones a corto plazo	11	344.555,42	790.793,50
	<b>TOTAL PATRIMONIO NETO Y PASIVO (A+B+C)</b>		<b>5.167.536,63</b>	<b>5.853.727,83</b>

El Secretario

D. SERGIO FERNANDO ALONSO RODRÍGUEZ

Vº Bº El Presidente del Patronato

D. EDUARDO DOMÉNECH MARTÍNEZ

Fundación General  
Universidad de La Laguna

UNIVERSIDAD DE LA LAGUNA

Se extiende para hacer constar que la presente es copia igual al documento original que me ha sido presentado.

03 MAR 2015

Fdo: Berta Morales Sancho  
Universidad de La Laguna





CUENTA DE RESULTADOS 2014

Nº CUENTAS		Nota	HABER	
			(DEBE)	
			Año 2014	Año 2013
70;72	<b>1. Ingresos de la entidad por la actividad propia.</b>	16	3.985.702,63	4.408.828,54
	b) Aportaciones de usuarios.		2.502.530,06	
	c) Ingresos de promociones, patrocinadores y colaboraciones.			2.674.903,83
	d) Subvenciones imputadas al excedente del ejercicio.		1.474.667,60	
	e) Donaciones y legados imputados al excedente del ejercicio.		8.504,97	1.733.924,71
	<b>2. Ventas y otros ingresos ordinarios de la actividad mercantil.</b>		0,00	0,00
	<b>3. Gastos por ayudas y otros.</b>		(25.000,00)	(100.000,00)
	<b>4. Variación de existencias de productos terminados y en curso de fabricación.</b>		0,00	0,00
	<b>5. Trabajos realizados por la entidad para su activo</b>			
	<b>6. Aprovisionamientos</b>			
755;759;778; 794;779	<b>7. Otros ingresos de explotación</b>		43.802,50	23.002,70
(64)	<b>8. Gastos de personal</b>		(1.578.938,34)	(1.595.347,76)
(62);(694); (678);(65);(69)	<b>9. Otros gastos de explotación</b>		(2.489.610,21)	(2.815.018,83)
	a) Servicios exteriores.	16	(2.365.670,37)	(2.800.660,94)
	b) Tributos.		(1.083,39)	(10.665,01)
	c) Pérdidas, deterioro y variación de provisiones por operaciones comerciales.		(93.985,23)	
	d) Otros gastos de gestión corriente.		(28.871,22)	(3.692,88)
(68)	<b>10. Amortización del inmovilizado</b>	5-8	(24.703,20)	(20.213,27)
	<b>11. Subvenciones, donaciones y legados de capital y otros afectos a la actividad mercantil traspasados a resultados del ejercicio.</b>		0,00	0,00
	<b>12. Excesos de provisiones</b>		151.735,35	109.632,75
	<b>13. Deterioro y resultado por enajenación de inmovilizado.</b>		0,00	0,00
	<b>A) RESULTADO DE EXPLOTACIÓN (1+2+3+4+5+6+7+8+9+10+11+12+13)</b>		<b>62.988,73</b>	<b>10.884,13</b>
769	<b>14. Ingresos financieros</b>		30.771,92	72.742,77
(669)	<b>15. Gastos financieros.</b>		(4.371,16)	
	<b>16. Variaciones de valor razonable en instrumentos financieros.</b>			
	<b>17. Diferencias de cambio</b>			
	<b>18. Deterioro y resultado por enajenaciones de instrumentos financieros.</b>			
	<b>B) RESULTADO FINANCIERO (14+15+16+17+18)</b>		<b>26.400,76</b>	<b>72.742,77</b>
	<b>C) RESULTADO ANTES DE IMPUESTOS (A+B)</b>		<b>89.389,49</b>	<b>83.626,90</b>
	<b>19. Impuestos sobre beneficios</b>	15.1		
	<b>D) RESULTADO DEL EJERCICIO (C+19)</b>		<b>89.389,49</b>	<b>83.626,90</b>

El Secretario

Vº Bº El Presidente del Patronato



Fundación General  
Universidad de La Laguna

D. EDUARDO DOMÉNECH MARTÍNEZ

Avda. Trinidad s/n Campus Central de la Universidad de La Laguna  
Aulario de la Torre Profesor Agustín Arévalo, planta de entrada, 38071 La Laguna  
Teléfono +34 922 319 929. Fax +34 922 319 197.  
E-mail: gerencia@fg.ull.es Web: http://www.fg.ull.es  
C.I.F. G-38083408. Inscrita en el Registro de Fundaciones Canarias con el nº 15

ULL | Universidad de La Laguna





INVENTARIO DE BIENES A 31/12/2014

Descripción del elemento	Fecha de adquisición	Valor contable total	Otras valoraciones realizadas	Provisiones amortizaciones y otras partidas compensadoras	Cargas y gravámenes que afecten al elemento	Otras circunstancias Forma parte de la dotación fundacional o está aportado en tal concepto o afectado por el patronato directa y permanentemente al cumplimiento de fines fundacionales
<b>INMOVILIZADO INTANGIBLE</b>						
<b>Investigación</b> (Descripción)						
<b>Desarrollo</b> (Descripción)						
<b>Concesiones administrativas</b> (Descripción)						
<b>Propiedad industrial</b> (Descripción)						
<b>Fondo de comercio</b> (Descripción)						
<b>Derechos de traspaso</b> (Descripción)						
<b>Aplicaciones informáticas</b> (Descripción)						
<b>INMOVILIZADO MATERIAL</b>						
<b>Terrenos y bienes naturales</b> (Descripción)						
<b>Construcciones</b> (Descripción)						
<b>Instalaciones técnicas</b>						
<b>Mobiliario</b>						
Sillas de oficina.	10/02/2014	1.046,17 €		17,44 €		
Mobiliario Módulo	01/08/2014	279,00 €		24,41 €		
Sillas oficina Idonia	28/10/2014	628,33 €		78,02 €		
<b>Equipos proceso información</b>						
Equipo informático	11/03/2014	596,61 €		20,30 €		
Impresora	01/03/2014	9.107,08 €		1.365,38 €		
Impresora	01/02/2014	17.847,60 €		2.677,14 €		
Impresora	01/02/2014	786,45 €		117,97 €		
Equipo informático	29/04/2014	1.177,42 €		97,30 €		
Equipo informático	12/02/2014	1050,90 €		151,80 €		
Equipo informático	17/03/2014	352,44 €		18,36 €		
Equipo informático	17/03/2014	572,56 €		29,82 €		
Equipo informático	17/03/2014	980,00 €		51,04 €		
Equipo informático	28/07/2014	1.111,44 €		160,54 €		
Equipo informático	01/10/2014	1.290,05 €		241,88 €		
Scanner impresora 3D	01/03/2014	820,36 €		19,83 €		
Impresora 3D	31/03/2014	1.199,00 €		44,96 €		
Equipo informático	06/10/2014	649,00 €		124,39 €		
Equipo informático	15/10/2014	548,87 €		108,63 €		
Equipo informático	15/10/2014	1.039,40 €		205,71 €		
Equipo informático	13/11/2014	1.137,11 €		247,16 €		
<b>Otros</b>						
Teléfono	01/01/2014	709,39 €		88,67 €		
Servidores	06/06/2014	2.964,10 €		741,03 €		
Proyector	11/06/2014	724,83 €		72,48 €		
Cámara	17/03/2014	95,00 €		5,49 €		
<b>BIENES DEL PATRIMONIO HISTÓRICO</b>						
<b>Bienes inmuebles</b> (Descripción)						

El Secretario

Vº Bº El Presidente del Patronato

D. SERGIO FERNANDO ALONSO RODRÍGUEZ

D. EDUARDO DOMÉNECH MARTÍNEZ

Fundación General  
Universidad de La Laguna


UNIVERSIDAD DE LA LAGUNA

Se extiende para hacer constar que la presente es copia igual al documento original que me ha sido presentado.

La Laguna, a

03 MAR 2015

Avda. Trinidad s/n Campus Central de la Universidad de La Laguna  
Aulario de la Torre Profesor Agustín Arévalo, planta de entrada, 38071 La Laguna  
Teléfono +34 922 319 929. Fax +34 922 319 197.  
E-mail: gerencia@fg.ull.es Web: http://www.fg.ull.es  
C.I.F. G-38083408. Inscrita en el Registro de Fundaciones Canarias con el nº 15



ULL Universidad de La Laguna

Fdo: Berta Morales Sancho

*[Handwritten signature]*





Archivos						
(Descripción)						
Bibliotecas						
(Descripción)						
Museos						
(Descripción)						
Bienes muebles						
(Descripción)						
Otros bienes de valor histórico-artístico no incluidos en la Ley 16/1985						
(Descripción)						
<b>INMOVILIZADO FINANCIERO</b>						
Valores negociables						
(Descripción)						
Préstamos y otros créditos concedidos						
(Descripción)						
Fianzas y depósitos constituidos						
(Descripción)						

**UNIVERSIDAD DE LA LAGUNA**  
Se extiende para hacer constar que la presente es copia igual al documento original que me ha sido presentado.

La Laguna, a **05 MAR 2013**

**El Secretario**  
D. SERGIO FERNANDO ALONSO RODRÍGUEZ

**Pro: Bertha Morales Sandoval**



Fundación General  
Universidad de La Laguna

Vº Bº El Presidente del Patronato

**D. EDUARDO DOMÉNECH MARTÍNEZ**

Avda. Trinidad s/n Campus Central de la Universidad de La Laguna  
Aulario de la Torre Profesor Agustín Arévalo, planta de entrada, 38071 La Laguna  
Teléfono +34 922 319 929. Fax +34 922 319 197.  
E-mail: [gerencia@fg.ull.es](mailto:gerencia@fg.ull.es) Web: <http://www.fg.ull.es>  
C.I.F. G-38083408. Inscrita en el Registro de Fundaciones Canarias con el nº 15

**ULL** | Universidad de La Laguna





LIQUIDACIÓN DEL PRESUPUESTO 2014				
Nº CUENTAS		Presupuestado	Realizado	Desviación
70;72	<b>1. Ingresos de la entidad por la actividad propia.</b>	<b>3.600.00,00</b>	<b>3.985.702,63</b>	<b>385.702,63</b>
	a) Cuotas de usuarios y afiliados.			
723	b) Aportaciones de usuarios.	1.750.000,00	2.502.530,06	752.530,06
725	d) Subvenciones imputadas al excedente del ejercicio.	1.850.000,00	1.474.667,60	(375.332,40)
	e) Donaciones y legados imputados al excedente del ejercicio		8.504,97	8.504,97
	<b>2. Ventas y otros ingresos ordinarios de la actividad mercantil.</b>	<b>0,00</b>	<b>0,00</b>	<b>0,00</b>
	<b>3. Gastos por ayudas y otros.</b>		<b>(25.000,00)</b>	<b>(25.000,00)</b>
	<b>4. Variación de existencias de productos terminados y en curso de fabricación.</b>	<b>0,00</b>	<b>0,00</b>	<b>0,00</b>
	<b>5. Trabajos realizados por la entidad para su activo</b>	<b>0,00</b>		<b>0,00</b>
	<b>6. Aprovisionamientos</b>	<b>0,00</b>		<b>0,00</b>
	<b>7. Otros ingresos de explotación</b>	<b>155.500,00</b>	<b>43.802,50</b>	<b>(111.697,50)</b>
	<b>8. Gastos de personal</b>	<b>(1.895.000,00)</b>	<b>(1.578.938,34)</b>	<b>316.061,66</b>
	Personal de estructura	(560.000)	(597.274,80)	(37.274,80)
	Personal Adscrito a proyectos	(1.335.000,00)	(981.663,54)	353.336,46
	<b>9. Otros gastos de explotación</b>	<b>(1.920.000,00)</b>	<b>(2.489.610,21)</b>	<b>(569.610,21)</b>
759	a) Servicios exteriores.	(1.790.000,00)	(2.365.670,37)	(575.670,37)
(64)	b) Tributos.	(5.000,00)	(1.083,39)	3.916,61
(62);(694)	c) Pérdidas, deterioro y variación de provisiones por operaciones comerciales.	(25.000,00)	(93.985,23)	(68.985,23)
(65);(678);	d) Otros gastos de gestión corriente.	(100.000,00)	(28.871,22)	71.128,78
(68)	<b>10. Amortización del inmovilizado</b>	<b>(25.000,00)</b>	<b>(24.703,20)</b>	<b>296,80</b>
	<b>11. Subvenciones, donaciones y legados de capital y otros afectos a la actividad mercantil traspasados a resultados del ejercicio.</b>	<b>0,00</b>	<b>0,00</b>	<b>0,00</b>
	<b>12. Excesos de provisiones</b>	<b>0,00</b>	<b>151.735,35</b>	<b>151.735,35</b>
	<b>13. Deterioro y resultado por enajenación de inmovilizado.</b>	<b>0,00</b>	<b>0,00</b>	<b>0,00</b>
	<b>A) RESULTADO DE EXPLOTACIÓN (1+2+3+4+5+6+7+8+9+10+11+12+13)</b>	<b>(84.500,00)</b>	<b>62.988,73</b>	<b>147.488,73</b>
769	<b>14. Ingresos financieros</b>	<b>90.000,00</b>	<b>30.771,92</b>	<b>(59.228,08)</b>
(669)	<b>15. Gastos financieros.</b>	<b>(5.500,00)</b>	<b>(4.371,16)</b>	<b>1.128,84</b>
	<b>16. Variaciones de valor razonable en instrumentos financieros.</b>			
	<b>17. Diferencias de cambio</b>			
	<b>18. Deterioro y resultado por enajenaciones de instrumentos financieros.</b>			
	<b>B) RESULTADO FINANCIERO (14+15+16+17+18)</b>	<b>84.500,00</b>	<b>26.400,76</b>	<b>(58.099,24)</b>
	<b>c) RESULTADO DEL EJERCICIO (A+B)</b>	<b>0,00</b>	<b>89.389,49</b>	<b>89.389,49</b>

El Secretario

D. SERGIO FERNANDO ALONSO RODRÍGUEZ

Vº Bº El Presidente del Patronato

Fundación General  
Universidad de La Laguna

D. EDUARDO DOMÉNECH MARTÍNEZ

Avda. Trinidad s/n Campus Central de la Universidad de La Laguna  
Aulario de la Torre Profesor Agustín Arévalo, planta de entrada, 38071 La Laguna  
Teléfono +34 922 319 929. Fax +34 922 319 197.  
E-mail: gerencia@fg.ull.es Web: http://www.fg.ull.es  
C.I.F. G-38083408. Inscrita en el Registro de Fundaciones Canarias con el nº 15





Nº Protocolo: 103/2015

**ACTUACIÓN:** AUDITORIA DE LAS CUENTAS ANUALES DE LA ENTIDAD FUNDACIÓN CANARIA GENERAL UNIVERSIDAD DE LA LAGUNA, CORRESPONDIENTES AL EJERCICIO CERRADO A 31 DE DICIEMBRE DE 2014.

**EMITIDO POR:** GONZÁLEZ HERRERA AUDITORES, S.L.P., SOCIEDAD DE AUDITORÍA MIEMBRO DEL REGISTRO DE ECONOMISTAS AUDITORES, INSCRITA EN EL R.O.A.C. CON EL NÚMERO S1616.

**NOMBRAMIENTO:** ACUERDO DEL PATRONATO DE 09 DE DICIEMBRE DE 2013.

# **INFORME DE AUDITORÍA**

**FUNDACIÓN CANARIA GENERAL UNIVERSIDAD  
DE LA LAGUNA**

Ejercicio 2014

---

**GONZÁLEZ HERRERA AUDITORES, S.L.P.**

C.I.F.: B-38761722

Plaza de la Candelaria, 1, Oficina 307, 38003 Santa Cruz de Tenerife

[info@ghauditores.com](mailto:info@ghauditores.com)

Tlf. 922 24 30 31 Fax 922 24 25 24

Inscrita en el Registro Mercantil de Santa Cruz de Tenerife al Tomo 2566, Folio 125, Hoja TF-33600

## INFORME DE AUDITORÍA INDEPENDIENTE DE CUENTAS ANUALES

Al Patronato de la *FUNDACIÓN CANARIA GENERAL UNIVERSIDAD DE LA LAGUNA*:

### Informe sobre las cuentas anuales

Hemos auditado las cuentas anuales adjuntas de la *FUNDACIÓN CANARIA GENERAL UNIVERSIDAD DE LA LAGUNA*, que comprenden el balance a 31 de diciembre de 2014, la cuenta de pérdidas y ganancias, el estado de flujos de efectivo y la memoria correspondientes al ejercicio terminado en dicha fecha.

### *Responsabilidad de los administradores en relación con las cuentas anuales*

Los Patronos son responsables de formular las cuentas anuales adjuntas, de forma que expresen la imagen fiel del patrimonio, de la situación financiera y de los resultados de la *FUNDACIÓN CANARIA GENERAL UNIVERSIDAD DE LA LAGUNA* de conformidad con el marco normativo de información financiera aplicable a la entidad en España, que se identifica en la nota 2 de la memoria adjunta, y del control interno que consideren necesario para permitir la preparación de cuentas anuales libres de incorrección material, debida a fraude o error.

### *Responsabilidad del auditor*

Nuestra responsabilidad es expresar una opinión sobre las cuentas anuales adjuntas basada en nuestra auditoría. Hemos llevado a cabo nuestra auditoría de conformidad con la normativa reguladora de la auditoría de cuentas vigente en España. Dicha normativa exige que cumplamos los requerimientos de ética, así como que planifiquemos y ejecutemos la auditoría con el fin de obtener una seguridad razonable de que las cuentas anuales están libres de incorrecciones materiales.

Una auditoría requiere la aplicación de procedimientos para obtener evidencia de auditoría sobre los importes y la información revelada en las cuentas anuales. Los procedimientos seleccionados dependen del juicio del auditor, incluida la valoración de los riesgos de incorrección material en las cuentas anuales, debida a fraude o error. Al efectuar dichas valoraciones del riesgo, el auditor tiene en cuenta el control interno relevante para la formulación por parte de la entidad de las cuentas anuales, con el fin

---

GONZÁLEZ HERRERA AUDITORES, S.L.P.

C.I.F.: B-38761722

Plaza de la Candelaria, 1, Oficina 307, 38003 Santa Cruz de Tenerife

[info@ghauditores.com](mailto:info@ghauditores.com)

Tel. 922 24 30 31 Fax 922 24 25 24

Inscrita en el Registro Mercantil de Santa Cruz de Tenerife al Tomo 2566, Folio 125, Hoja TF-33600

de diseñar los procedimientos de auditoría que sean adecuados en función de las circunstancias, y no con la finalidad de expresar una opinión sobre la eficacia del control interno de la entidad. Una auditoría también incluye la evaluación de la adecuación de las políticas contables aplicadas y de la razonabilidad de las estimaciones contables realizadas por la dirección, así como la evaluación de la presentación de las cuentas anuales tomadas en su conjunto.

Consideramos que la evidencia de auditoría que hemos obtenido proporciona una base suficiente y adecuada para nuestra opinión de auditoría con salvedades.

#### *Fundamento de la opinión con salvedades*

Tal y como se indica en la nota 5 de la memoria adjunta, la Entidad desarrolla su actividad en las instalaciones cedidas por tiempo determinado, por la Universidad de La Laguna ubicadas en el Campus Central de la Universidad de La Laguna, en la Avenida de la Trinidad, 61, en el Aulario de la Torre Profesor Agustín Arévalo.

De acuerdo a lo estipulado en la Norma de registro y valoración 20.<sup>a</sup> “Subvenciones, donaciones y legados recibidos”, el reconocimiento contable de estas operaciones es el siguiente:

*“La Entidad reconocerá un inmovilizado intangible por el importe del valor razonable atribuible al derecho de uso cedido. Asimismo, registrará un ingreso directamente en el patrimonio neto, que se reclasificará al excedente del ejercicio como ingreso sobre una base sistemática y racional en el plazo de la cesión”.*

A fecha de este informe no hemos podido verificar el valor razonable atribuible al derecho de uso cedido de estas instalaciones, debido a que la Entidad no cuenta con una tasación del inmueble, por tanto, no ha sido reconocido en el Patrimonio Neto el importe correspondiente al valor del derecho de uso de las instalaciones donde la entidad desarrolla su actividad.

#### *Opinión con salvedades*

En nuestra opinión, excepto por los posibles efectos del hecho descrito en el párrafo de “Fundamento de la opinión con salvedades”, las cuentas anuales adjuntas expresan, en

todos los aspectos significativos, la imagen fiel del patrimonio y de la situación financiera de la *FUNDACIÓN CANARIA GENERAL UNIVERSIDAD DE LA LAGUNA* a 31 de diciembre de 2014, así como de sus resultados y flujos de efectivo correspondientes al ejercicio terminado en dicha fecha, de conformidad con el marco normativo de información financiera que resulta de aplicación y, en particular, con los principios y criterios contables contenidos en el mismo.

Santa Cruz de Tenerife, a 24 de febrero de 2015.

**GONZÁLEZ HERRERA AUDITORES,  
S.L.P.**



*Juan González Herrera*

**Socio Auditor**

**R.O.A.C. S1616**





## 1. Cuentas Anuales del ejercicio 2014:

- Balance de Situación a 31 de diciembre.
- Cuenta de Pérdidas y Ganancias del ejercicio.
- Memoria.



Fundación General  
Universidad de La Laguna

## Balance de Situación a 31 de diciembre 2014.

**BALANCE DE SITUACIÓN AL 31 DE DICIEMBRE DE 2.014**

ACTIVO	NOTAS Memoria	EJERCICIO 2.014	EJERCICIO 2.013
<b>A) ACTIVO NO CORRIENTE</b>		<b>161.170,03</b>	<b>102.970,36</b>
<b>I. Inmovilizado intangible.</b>	<b>8</b>	<b>1.191,67</b>	<b>2.979,17</b>
5. Aplicaciones informáticas.		1.191,67	2.979,17
6. Otro inmovilizado intangible.			
<b>II. Bienes del patrimonio histórico.</b>			
<b>III. Inmovilizado material.</b>	<b>5</b>	<b>159.978,36</b>	<b>99.991,19</b>
1. Terrenos y construcciones.			
2. Instalaciones técnicas, y otro inmovilizado material.		159.978,36	99.991,19
3. Inmovilizado en curso y anticipos.			
<b>IV. Inversiones Inmobiliarias.</b>		<b>0,00</b>	<b>0,00</b>
<b>V. Inversiones en empresas del grupo y asociadas a largo plazo.</b>		<b>0,00</b>	<b>0,00</b>
<b>VI. Inversiones financieras a largo plazo.</b>		<b>0,00</b>	<b>0,00</b>
<b>VII. Activos por impuesto diferido.</b>		<b>0,00</b>	<b>0,00</b>
<b>B) ACTIVO CORRIENTE</b>		<b>5.006.366,60</b>	<b>5.750.757,47</b>
<b>I. Activos no corrientes mantenidos para la venta.</b>		<b>0,00</b>	<b>0,00</b>
<b>II. Existencias.</b>		<b>0,00</b>	<b>0,00</b>
<b>III. Usuarios y otros deudores de la actividad propia.</b>		<b>0,00</b>	<b>0,00</b>
<b>IV. Deudores comerciales y otras cuentas a cobrar.</b>	<b>10</b>	<b>1.472.779,46</b>	<b>1.934.430,07</b>
1. Clientes por ventas y prestaciones de servicios.			
2. Clientes empresas del grupo y asociadas.			
3. Deudores varios.		1.459.256,69	1.906.427,76
4. Personal.		0,00	3.050,00
5. Activos por impuesto corriente.			
6. Otros créditos con las Administraciones Públicas.		0,00	11.429,54
7. Fundadores por desembolsos exigidos.		13.522,77	13.522,77
<b>V. Inversiones en empresas del grupo y asociadas a corto plazo.</b>			
<b>VI. Inversiones financieras a corto plazo.</b>	<b>10</b>	<b>2.000.269,00</b>	<b>2.000.049,00</b>
1. Instrumentos de patrimonio.			
2. Créditos a empresas.			
3. Valores representativos de deuda.			
4. Derivados.			
5. Otros activos financieros..		2.000.269,00	2.000.049,00
<b>VII. Periodificaciones a corto plazo..</b>	<b>11</b>	<b>307.246,96</b>	<b>234.287,05</b>
<b>VIII. Efectivo y otros activos líquidos equivalentes.</b>		<b>1.226.071,18</b>	<b>1.581.991,35</b>
1. Tesorería.		1.226.071,18	1.581.991,35
2. Otros activos líquidos equivalentes.			
<b>TOTAL ACTIVO (A + B)</b>		<b>5.167.536,63</b>	<b>5.853.727,83</b>

**BALANCE DE SITUACIÓN AL 31 DE DICIEMBRE DE 2.014**

PASIVO	NOTAS Memoria	EJERCICIO 2.014	EJERCICIO 2.013
<b>A) PATRIMONIO NETO</b>		<b>2.001.283,49</b>	<b>1.587.836,43</b>
<b>A-1) Fondos propios</b>	<b>12</b>	<b>806.557,32</b>	<b>799.304,86</b>
<b>I. Dotación fundacional/Fondo social</b>		<b>49.062,22</b>	<b>49.062,22</b>
1. Dotación fundacional/Fondo social.		49.062,22	49.062,22
2. (Dotación fundacional no exigida/Fondo social no exigido)			
<b>II. Reservas</b>		<b>614.349,42</b>	<b>589.261,35</b>
1. Estatutaria.			
2. Otras reservas.		614.349,42	589.261,35
<b>III. Excedentes del ejercicio anteriores.</b>		<b>53.756,19</b>	<b>77.354,39</b>
1. Remanentes.		53.756,19	77.354,39
2. (Excedentes negativos de ejercicios anteriores)			
<b>IV. Excedentes del ejercicio.</b>		<b>89.389,49</b>	<b>83.626,90</b>
<b>A-2) Ajustes por cambio de valor.</b>		<b>0,00</b>	<b>0,00</b>
<b>A-3) Subvenciones, donaciones y legados recibidos.</b>	<b>20</b>	<b>1.194.726,17</b>	<b>788.531,57</b>
<b>B) PASIVO NO CORRIENTE</b>		<b>25.000,00</b>	<b>195.985,31</b>
<b>I. Provisiones a largo plazo.</b>	<b>17</b>	<b>25.000,00</b>	<b>195.985,31</b>
4. Otras provisiones.		25.000,00	195.985,31
<b>II. Deudas a largo plazo.</b>		<b>0,00</b>	<b>0,00</b>
<b>III. Deudas con empresas y entidades del grupo asociadas a largo plazo.</b>		<b>0,00</b>	<b>0,00</b>
<b>IV. Pasivos por impuestos diferidos.</b>		<b>0,00</b>	<b>0,00</b>
<b>V. Periodificaciones a largo plazo..</b>		<b>0,00</b>	<b>0,00</b>
<b>C) PASIVO CORRIENTE</b>		<b>3.141.253,14</b>	<b>4.069.906,09</b>
<b>I. Pasivos vinculados con activos no corrientes mantenidos para la venta.</b>		<b>0,00</b>	<b>0,00</b>
<b>II. Provisiones a corto plazo.</b>		<b>0,00</b>	<b>51.700,00</b>
<b>III. Deudas a corto plazo.</b>	<b>10</b>	<b>2.018.298,97</b>	<b>2.500.268,77</b>
5. Otros pasivos financieros..		2.018.298,97	2.500.268,77
<b>IV. Deudas con empresas y entidades del grupo y asociadas a corto plazo.</b>			
<b>V. Beneficiarios - Acreedores.</b>			
<b>VI. Acreedores comerciales y otras cuentas a pagar.</b>	<b>10</b>	<b>778.398,75</b>	<b>727.143,82</b>
1. Proveedores.			
2. Proveedores, empresas y entidades del grupo y asociadas			
3. Acreedores varios.		449.082,12	405.811,32
4. Personal (Remuneraciones pendientes de pago)		3.996,10	18.636,99
5. Pasivos por impuesto corriente			
6. Otras deudas con las Administraciones Públicas.		325.320,53	302.695,51
7. Anticipos de clientes.			
<b>VII. Periodificaciones a corto plazo..</b>	<b>11</b>	<b>344.555,42</b>	<b>790.793,50</b>
<b>TOTAL PATRIMONIO NETO Y PASIVO (A + B + C)</b>		<b>5.167.536,63</b>	<b>5.853.727,83</b>



Fundación General  
Universidad de La Laguna

## Cuenta de Pérdidas y Ganancias al 31 de diciembre de 2014.

## CUENTA DE RESULTADOS A 31 DE DICIEMBRE DE 2.014

	NOTAS Memoria	EJERCICIO 2.014	EJERCICIO 2.013
<b>A) OPERACIONES CONTINUADAS</b>			
<b>1. Ingresos de la entidad por la actividad propia.</b>	<b>16</b>	<b>3.985.702,63</b>	<b>4.408.828,54</b>
a) Cuotas de usuarios y afiliados.			
b) Aportaciones de usuarios.		2.502.530,06	2.674.903,83
c) Ingresos de promociones, patrocinadores y colaboraciones.		0,00	0,00
d) Subvenciones imputadas al excedente del ejercicio.		1.474.667,60	1.733.924,71
e) Donaciones y legados imputados al excedente del ejercicio.		8.504,97	0,00
f) Reintegro de ayudas y asignaciones.			
<b>2. Ventas y otros ingresos ordinarios de la actividad mercantil.</b>		<b>0,00</b>	<b>0,00</b>
<b>3. Gastos por ayudas monetarias y otros.</b>		<b>-25.000,00</b>	<b>-100.000,00</b>
a) Ayudas monetarias.			
b) Ayudas no monetarias.			
c) Gastos por colaboraciones y del órgano de gobierno			
d) Reintegro de subvenciones, donaciones y legados.		-25.000,00	-100.000,00
<b>4. Variación de existencias de productos terminados y en curso de fabricación</b>		<b>0,00</b>	<b>0,00</b>
<b>5. Trabajos realizados por la entidad para su activo.</b>			
<b>6. Aprovisionamientos.</b>			
<b>7. Otros ingresos de explotación.</b>		<b>43.802,50</b>	<b>23.002,70</b>
a) Ingresos accesorios y otros de gestión corriente.		43.802,50	23.002,70
b) Otras subvenciones afectas a la actividad mercantil.			
<b>8. Gastos de personal</b>		<b>-1.578.938,34</b>	<b>-1.595.347,76</b>
a) Sueldos, salarios y asimilados.		-1.172.881,95	-1.211.098,84
b) Cargas sociales.		-406.056,39	-384.248,92
c) Provisiones.			
<b>9. Otros gastos de la actividad.</b>		<b>-2.489.610,21</b>	<b>-2.815.018,83</b>
a) Servicios exteriores.	<b>16</b>	-2.365.670,37	-2.800.660,94
b) Tributos.		-1.083,39	-10.665,01
c) Pérdidas, deterioro y variación de provisiones por operaciones comerciales.		-93.985,23	0,00
d) Otros gastos de gestión corriente		-28.871,22	-3.692,88
<b>10. Amortización del inmovilizado.</b>	<b>5-8</b>	<b>-24.703,20</b>	<b>-20.213,27</b>
<b>11. Subvenciones, donac. y legados de capital traspasados al resultado del ejerc.</b>		<b>0,00</b>	<b>0,00</b>
<b>12. Excesos de provisiones.</b>		<b>151.735,35</b>	<b>109.632,75</b>
<b>13. Deterioro y resultado por enajenaciones del inmovilizado.</b>		<b>0,00</b>	<b>0,00</b>
a) Deterioro y pérdidas			
b) Resultado por enajenaciones y otras			
<b>A-1) RESULTADO DE EXPLOTACIÓN (1+2+3+4+5+6+7+8+9+10+11+12+13)</b>		<b>62.988,73</b>	<b>10.884,13</b>
<b>14. Ingresos financieros.</b>		<b>30.771,92</b>	<b>72.742,77</b>
a) De participaciones en instrumentos de patrimonio			
a1) En entidades del grupo y asociadas.			
a2) En terceros.			
b) De valores negociables y otros instrumentos financieros		30.771,92	72.742,77
a1) En entidades del grupo y asociadas.			
a2) En terceros.			
<b>15. Gastos financieros.</b>		<b>-4.371,16</b>	<b>0,00</b>
a) Por deudas y entidades del grupo y asociadas			
b) Por deudas con terceros.		-4.371,16	0,00
<b>16. Variación de valor razonable en instrumentos financieros</b>			
<b>17. Diferencia de cambio.</b>			
<b>18. Deterioro y resultado por enajenaciones de instrumentos financieros</b>			
<b>A-2) EXCEDENTE DE LAS OPERACIONES FINANCIERAS (14+15+16+17+18)</b>		<b>26.400,76</b>	<b>72.742,77</b>
<b>A-3) EXCEDENTE ANTES DE IMPUESTO (A.1+A.2)</b>		<b>89.389,49</b>	<b>83.626,90</b>
<b>19. Impuestos sobre beneficios.</b>	<b>15.1</b>	<b>0,00</b>	<b>0,00</b>
<b>A-4) EXCEDENTE DEL EJERCICIO PROCEDENTE DE OPERACIONES CONTINUADAS (A.3+19)</b>		<b>89.389,49</b>	<b>83.626,90</b>
<b>B) OPERACIONES INTERRUMPIDAS.</b>			
<b>20. Resultado del ejerc. Proced. De operaciones interrumpidas neto de impuestos.</b>			
<b>A-5) EXCEDENTE DEL EJERCICIO (A.4+20)</b>		<b>89.389,49</b>	<b>83.626,90</b>

**CUENTA DE RESULTADOS A 31 DE DICIEMBRE DE 2.014**

	NOTAS Memoria	EJERCICIO 2.014	EJERCICIO 2.013
<b>C) INGRESOS Y GASTOS IMPUTADOS DIRECTAMENTE AL PATRIMONIO</b>		<b>1.816.857,36</b>	<b>0,00</b>
1) Activos financieros disponibles para la venta.			
2) Operaciones de cobertura de flujo de efectivo			
3) Subvenciones recibidas	<b>19</b>	1.791.857,36	
4) Donaciones y legados recibidos	<b>19</b>	25.000,00	
5) Ganancias y pérdidas actuariales y otros ajustes			
6) Efecto impositivo			
<b>C.1) Variación de patrimonio neto por ingresos y gastos reconocidos directamente en el patrimonio neto (1+2+3+4+5+6)</b>		<b>1.816.857,36</b>	<b>0,00</b>
<b>D) Reclasificaciones al excedente del ejercicio</b>		<b>1.492.799,79</b>	<b>0,00</b>
1) Activos financieros disponibles para la venta.			
2) Operaciones de cobertura de flujo de efectivo			
3) Subvenciones recibidas		1.387.640,48	
4) Donaciones y legados recibidos		8.504,97	0,00
5) Efecto impositivo			
6) Otros Ingresos y ajustes		96.654,34	
<b>D.1) Variación de patrimonio neto por reclasificaciones al excedente del ejercicio (1+2+3+4+5+6)</b>		<b>1.492.799,79</b>	<b>0,00</b>
<b>E) Variaciones de patrimonio neto por ingresos y gastos imputados directamente al patrimonio neto</b>		<b>324.057,57</b>	<b>0,00</b>
<b>F) Ajustes por cambio de criterio</b>		<b>0,00</b>	<b>0,00</b>
<b>G) Ajustes por errores</b>		<b>0,00</b>	<b>0,00</b>
<b>H) Variaciones en la dotación fundacional o fondo social</b>		<b>0,00</b>	<b>0,00</b>
<b>I) Otras variaciones</b>		<b>0,00</b>	<b>0,00</b>
<b>J) RESULTADO TOTAL, VARIACION DEL PATRIMONIO NETO EN EL EJERCICIO (A.5+E+F+G+H+I)</b>		<b>413.447,06</b>	<b>83.626,90</b>



Fundación General  
Universidad de La Laguna

## Memoria del Ejercicio 2014.



## INDICE

1. Actividad de la entidad .....	3
2. Bases de presentación de las cuentas anuales .....	6
2.1. <i>Imagen fiel</i> .....	6
2.2. <i>Principios contables no obligatorios aplicados</i> .....	6
2.3. <i>Aspectos críticos de la valoración y estimación de la incertidumbre</i> .....	6
2.4. <i>Comparación de la información</i> .....	7
2.5. <i>Agrupación de partidas</i> .....	7
2.6. <i>Elementos recogidos en varias partidas</i> .....	7
2.7. <i>Cambios en criterios contables</i> .....	7
2.8. <i>Corrección de errores</i> .....	7
2.9. <i>Importancia Relativa</i> .....	7
3. Aplicación de excedente del ejercicio.....	7
4. Normas de registro y valoración.....	8
5. Inmovilizado material .....	23
6. Bienes del Patrimonio Histórico.....	25
7. Inversiones inmobiliarias .....	25
8. Inmovilizado intangible .....	25
9. Arrendamientos y otras operaciones de naturaleza similar .....	27
10. Instrumentos financieros .....	27
11. Periodificaciones.....	30
12. Existencias.....	32
13. Moneda extranjera.....	32
14. Situación fiscal.....	32
15. Ingresos y Gastos.....	33
16. Provisiones y contingencias .....	34
17. Información sobre medio ambiente .....	34
18. Retribuciones a largo plazo al personal .....	35
19. Subvenciones, donaciones y legados .....	35
20. Fusiones entre entidades no lucrativas y combinaciones de negocios .....	37
21. Negocios conjuntos .....	37
22. Actividad de la entidad. Aplicación de elementos patrimoniales a fines propios. Gastos de administración.....	37
23. Activos no corrientes mantenidos para la venta y operaciones interrumpidas .....	37
24. Hechos posteriores al cierre.....	37
25. Operaciones con Partes Vinculadas .....	37
26. Otra información .....	37

27. Información segmentada .....	39
28. Estado de flujos de efectivo.....	39
29. Información sobre los aplazamientos de pago efectuados a proveedores. Disposición adicional tercera. “Deber de información” de la Ley 15/2010, de 5 de julio. ....	41

## FUNDACIÓN CANARIA GENERAL UNIVERSIDAD DE LA LAGUNA

### Memoria Normal del Ejercicio Anual terminado el 31 de Diciembre de 2014.

#### 1. Actividad de la entidad

- Con fecha de 22 de septiembre de 1.987, ante el Notario de Santa Cruz de Tenerife, Don Juan Antonio Cruz Auñón, se constituye la *FUNDACIÓN CANARIA EMPRESA UNIVERSIDAD DE LA LAGUNA*, en adelante Fundación, bajo el número 1.972 de su protocolo, adaptó sus estatutos a la Ley estatal de Fundaciones, mediante escritura de fecha 31 de octubre de 1977 y a la Ley Canaria de Fundaciones el 6 de abril de 1998, mediante escritura otorgada ante el mismo Notario de fecha 5 de febrero de 1999 con número de protocolo 271.
- Con fecha 27 de junio de 2012, ante el notario de Santa Cruz de Tenerife, Doña Aránzazu Aznar Ondoño, se eleva a público los acuerdos aprobados en la sesión extraordinaria celebrada el día 26 de junio de 2012 por el Patronato, donde se adoptaron entre otros acuerdos la modificación de los Estatutos Sociales de la Fundación. De acuerdo a la nueva redacción del artículo 1 de los nuevos estatutos la entidad pasa a denominarse FUNDACIÓN CANARIA GENERAL UNIVERSIDAD DE LA LAGUNA.
- En la sesión celebrada el pasado 23 de julio de 2012, la Comisión Ejecutiva del Protectorado de Fundaciones Canarias, acordó aprobar la modificación de estatutos de la entidad expuesta en el punto anterior.
- La Fundación figura inscrita en el Registro de Fundaciones Canarias con el número 15 y está provista del CIF G-38083408.
- Su sede social se encuentra establecida en el Campus Central de la Universidad de La Laguna, en la Avenida de la Trinidad, 61, en el Aulario de la Torre Profesor Agustín Arévalo, código postal, 38071. La Laguna, Tenerife.
- La actividad principal de la entidad es la de promover y articular la transferencia del conocimiento de la Universidad de La Laguna a la sociedad en general a través de acciones en el ámbito de la formación, la innovación y el empleo.
- El artículo 2 de sus estatutos sociales cita como fines fundacionales, los siguientes:
  - a) Fomentar y desarrollar cauces de conocimiento, diálogo y cooperación entre la Universidad de La Laguna, la empresa, las administraciones públicas y la sociedad en general, interesando a éstas en los fines de aquella y recíprocamente.
  - b) Promover foros de encuentro entre la Universidad de La Laguna, la empresa y la sociedad para que su conocimiento mutuo les permita resolver los problemas que tiene planteados la empresa en orden a la formación de sus recursos humanos, así como ésta y la sociedad en el desarrollo de la investigación científica, técnica aplicada, social y humanística, y recabar la Universidad de La Laguna las necesidades de aquellas en la elaboración de sus planes de estudio y la reforma y modernización de la enseñanza en general.
  - c) Promover, proteger y fomentar el desarrollo de estudios e investigaciones sobre la universidad y la empresa, así como su

difusión, para dar a conocer la realidad del problema de sus relaciones y plantear actuaciones eficaces, mediante la fijación de objetivos comunes.

- d) Realizar un inventario de necesidades mutuas que deberán satisfacerse mediante medidas de comunicación y diálogo, examinando correctamente problemas comunes o que afecten a la sociedad en general, respecto a los cuales se juzgue interesante elaborar un pensamiento común.
- e) Actuar como centro de información y coordinación para las empresas y entidades públicas que deseen establecer relaciones especiales con la Universidad de La Laguna, sobre temas tales como la promoción de estudios, el desarrollo de iniciativas de investigación, desarrollo e innovación, los contratos de investigación aplicada y desarrollo tecnológico, la cooperación educativa en formación profesional no laboral a través de prácticas de estudiantes y becas formativas para titulados, la selección y perfeccionamiento de egresados para su inserción en el mercado laboral, la formación continua, especializada y el reciclaje profesional y cualquier otra modalidad que facilite la colaboración.
- f) Promover, favorecer e instrumentar la transferencia de conocimiento, tecnología y de resultados de la investigación de la Universidad de La Laguna hacia las empresas, las administraciones públicas y la sociedad en general.
- g) Canalizar iniciativas de investigación, transferencia de resultados, servicios y asistencia de profesores, grupos de investigación, departamentos, institutos y otros centros de Universidad de La Laguna, hacia las empresas y entidades públicas, asumiendo las tareas de promocionar, gestionar, negociar, participar en concursos y licitaciones, suscribir convenios, contratos y acuerdos de colaboración, asesoramiento, prestación de servicios y apoyo tecnológico.
- h) Desarrollar acciones que favorezcan la especialización, las posibilidades de inserción laboral, la mejora de empleo, el autoempleo y el emprendimiento de los universitarios y universitarias.
- i) Fomentar y apoyar las acciones formativas que capaciten para el desempeño cualificado de las profesiones, faciliten el acceso al empleo y la reinserción laboral, y promuevan la formación continua que asegure la actualización permanente de las competencias profesionales y, cuando sea necesario, facilite la readaptación laboral.
- j) La prestación de servicios a la Universidad de La Laguna en particular, y en general, a entidades públicas o privadas en el ámbito de la formación especializada y continua, la asistencia científica y tecnológica, y el fomento de la inserción laboral de los estudiantes universitarios y el emprendimiento intensivo en conocimiento y de base tecnológica con origen en la comunidad universitaria.
- k) Participar en concursos públicos convocados por Administraciones Públicas o por empresas públicas o privadas, y

suscribir los contratos que le sean adjudicados, actuando en nombre de profesores, grupos de investigación, departamentos, institutos y otros centros de la Universidad de La Laguna.

- l) Recibir encomiendas de gestión de la Universidad de La Laguna en los términos establecidos por la legislación vigente.
  - m) Financiar cátedras, seminarios, laboratorios o enseñanzas especiales en la Universidad de La Laguna.
  - n) Procurar ayudas a la investigación dentro o fuera de la Universidad de La Laguna y dotar bolsas de viaje a este mismo fin.
  - o) Financiar programas concretos de becas de estudio e investigación.
  - p) Convocar premios para trabajos determinados.
  - q) Financiar la publicación de tesis doctorales y trabajos de investigación.
  - r) Facilitar la presencia de los alumnos de los últimos cursos de la carrera en actividades profesionales en orden a su mejor formación y adquisición de experiencia profesional.
  - s) Realizar, publicar y editar libros o publicaciones de todo tipo, con carácter periódico o circunstancial, acerca de temas y cuestiones relacionados con los fines de la Fundación, así como colaborar en publicaciones periódicas y otros medios de difusión que puedan contribuir al mayor conocimiento mutuo de la empresa y de la universidad.
  - t) Organizar conferencias, reuniones, visitas e intercambios que contribuyan al mejor conocimiento recíproco de la universidad y la empresa.
  - u) Promover el estudio conjunto de nuevas profesiones y especialidades útiles y necesarias para la innovación en la empresa, acordes con su avance y desarrollo tecnológico.
  - v) Promover, coordinar y organizar prácticas de los estudiantes, y en su caso profesores, en las empresas y administraciones.
  - w) En materia de promoción laboral y formación profesional, las acciones formativas contemplarán las necesidades específicas de los grupos desfavorecidos, como jóvenes, discapacitados, mayores, mujeres, trabajadores necesitados de adaptación profesional, parados de larga duración, minorías étnicas, y, en general, colectivos con riesgo de exclusión social.
  - x) Cualesquiera otros fines, servicios comunes y actividades que la Fundación acuerde o decida y no se indiquen anteriormente, que mejoren o perfeccionen su acción básica y fundamental de acercamiento, conocimiento y colaboración mutuos y resulten
- Se le aplica la Ley 50/2002, de 26 de diciembre, de Fundaciones, Ley Orgánica 1/2002, de 22 de marzo, reguladora del Derecho de Asociación y la Ley 49/2002, de 23 de diciembre, de régimen fiscal de las entidades sin fines lucrativos, el Real Decreto 1514/2007, de 16 de noviembre, por el que se aprueba el Plan General de Contabilidad, el Real Decreto 1491/2011, de 24 de octubre, por el que se aprueban las normas de adaptación del Plan General de Contabilidad a las entidades sin fines lucrativos y el modelo del

plan de actuación de las entidades sin fines de lucro, y demás disposiciones legales aplicables.

- En la reunión de patronato de fecha 28 de diciembre de 2012 y debido a las modificaciones estatutarias convierten a La Fundación Canaria General Universidad de la Laguna en un medio propio de la Universidad de la Laguna, a partir del 01 de enero de 2013.
- La moneda funcional con la que opera la “Fundación” es el euro. Para la formulación de los estados financieros en euros se han seguido los criterios establecidos en el Plan General Contable tal y como figura en el apartado 4. Normas de registro y valoración.

## **2. Bases de presentación de las cuentas anuales**

### *2.1. Imagen fiel.*

- Las Cuentas Anuales del ejercicio 2014 adjuntas han sido formuladas por El Patronato a partir de los registros contables de la Fundación a 31 de diciembre de 2014 y en ellas se han aplicado los principios contables y criterios de valoración recogidos en el Real Decreto 1491/2011, de 24 de octubre, por el que se aprueban las normas de adaptación del Plan General de Contabilidad a las entidades sin fines lucrativos y el modelo del plan de actuación de las entidades sin fines de lucro, las Resoluciones de 26 de marzo de 2013, por las que se aprueban el Plan de Contabilidad de entidades sin fines lucrativos y el Plan de Contabilidad de pequeñas y medianas entidades sin fines lucrativos, en todo lo no modificado específicamente por las normas anteriores, será de aplicación el Real Decreto 1514/2007, por el que se aprueba el Plan General de Contabilidad, la Ley 50/2002, de 26 de diciembre, de Fundaciones, Ley Orgánica 1/2002, de 22 de marzo, reguladora del Derecho de Asociación y la Ley 49/2002, de 23 de diciembre, de régimen fiscal de las entidades sin fines lucrativos y el resto de disposiciones legales vigentes en materia contable, y muestran la imagen fiel del patrimonio, de la situación financiera y de los resultados de la Fundación.
- No existen razones excepcionales por las que, para mostrar la imagen fiel, no se hayan aplicado disposiciones legales en materia contable.
- Las Cuentas Anuales adjuntas se someterán a la aprobación del Patronato de la Fundación, estimándose que serán aprobadas sin modificación alguna.
- Las Cuentas Anuales del ejercicio anterior, fueron aprobadas por el Patronato de la Fundación, el 11 de Junio de 2014.

### *2.2. Principios contables no obligatorios aplicados.*

- Se han tenido en cuenta los principios contables de aplicación en cada operación, no habiendo excepción alguna que hacer a tales principios.

### *2.3. Aspectos críticos de la valoración y estimación de la incertidumbre.*

- La Fundación ha elaborado sus estados financieros bajo el principio de entidad en funcionamiento, sin que exista ningún tipo de riesgo importante que pueda suponer cambios significativos en el valor de los activos o pasivos en el ejercicio siguiente.
- En las cuentas anuales adjuntas se han utilizado ocasionalmente estimaciones realizadas por El Patronato de la Fundación para cuantificar

algunos de los activos, pasivos, ingresos, gastos y compromisos que figuran registrados en ella.

Es posible que, a pesar de que estas estimaciones se realizaron en función de la mejor información disponible a la fecha de formulación de estas cuentas anuales sobre los hechos analizados, se produzcan acontecimientos en el futuro que obliguen a modificarlas (al alza o a la baja) en próximos ejercicios, lo que se haría de forma prospectiva reconociendo los efectos del cambio de estimación en las correspondientes cuentas de resultados futuras.

#### 2.4. Comparación de la información.

- La Las cuentas anuales del ejercicio se presentan comparadas con las del ejercicio anterior.

#### 2.5. Agrupación de partidas.

- Las cuentas anuales no tienen ninguna partida que haya sido objeto de agrupación en el balance o en la cuenta de resultados.

#### 2.6. Elementos recogidos en varias partidas.

- No se presentan elementos patrimoniales registrados en dos o más partidas del balance.

#### 2.7. Cambios en criterios contables.

- Durante el ejercicio 2014 no se han producido cambios de criterios contables respecto a los aplicados en el ejercicio anterior.

#### 2.8. Corrección de errores.

- Las cuentas anuales del ejercicio 2014 no incluyen ajustes realizados como consecuencia de errores detectados en el ejercicio.

#### 2.9. Importancia Relativa

- Al determinar la información a desglosar en la presente memoria sobre las diferentes partidas de los estados financieros u otros asuntos, la Fundación, de acuerdo con el Marco Conceptual de las normas de adaptación del Plan General de Contabilidad a las entidades sin fines lucrativos, ha tenido en cuenta la importancia relativa en relación con las cuentas anuales del ejercicio 2014.

### 3. Aplicación de excedente del ejercicio

- La propuesta de aplicación del excedente del ejercicio por parte del Patronato es la siguiente:

Base de Reparto	2014	2013
Excedente del ejercicio	89.389,49	83.626,90
<b>Total Base de Reparto</b>	<b>89.389,49</b>	<b>83.626,90</b>

Aplicación	2014	2013
Dotación Funcional		
Cumplimiento de Fines Fundacionales	62.572,64	58.538,83
Reservas	26.816,85	25.088,07
<b>Total Aplicación</b>	<b>89.389,49</b>	<b>83.626,90</b>

## 4. Normas de registro y valoración

### 4.1. Inmovilizado intangible.

El inmovilizado intangible se valora inicialmente por su coste, ya sea éste el precio de adquisición o el coste de producción.

Después del reconocimiento inicial, el inmovilizado intangible se valora por su coste, menos la amortización acumulada y, en su caso, el importe acumulado de las correcciones por deterioro registradas.

Para cada inmovilizado intangible se analiza y determina si la vida útil es definida o indefinida.

Los activos intangibles que tienen vida útil definida se amortizan sistemáticamente en función de la vida útil estimada de los mismos y de su valor residual. Los métodos y periodos de amortización aplicados son revisados en cada cierre de ejercicio y, si procede, ajustados de forma prospectiva. Al menos al cierre del ejercicio, se evalúa la existencia de indicios de deterioro, en cuyo caso se estiman los importes recuperables, efectuándose las correcciones valorativas que procedan, tal y como se establece en el apartado h de este epígrafe.

No existe ningún inmovilizado intangible con vida útil indefinida.

La amortización de los elementos del inmovilizado intangibles de forma lineal durante su vida útil estimada.

La Fundación incluye en el coste del inmovilizado intangible que necesita un periodo de tiempo superior a un año para estar en condiciones de uso, explotación o venta, los gastos financieros relacionados con la financiación específica o genérica, directamente atribuible a la adquisición, construcción o producción.

#### a) Aplicaciones informáticas

Se valoran al precio de adquisición o coste de producción.

Los gastos del personal propio que ha trabajado en el desarrollo de las aplicaciones informáticas se incluyen como mayor coste de las mismas, con abono al epígrafe "Trabajos realizados por la entidad para su activo" de la cuenta de resultados.

Las reparaciones que no representan una ampliación de la vida útil y los costes de mantenimiento son cargados en la cuenta de resultados en el ejercicio en que se producen.

#### b) Deterioro de valor de inmovilizado intangible

Al cierre del ejercicio o siempre que existan indicios de pérdidas de valor, la Fundación revisa los importes en libros de sus activos intangibles para determinar si existen indicios de que dichos activos hayan sufrido una pérdida por deterioro de valor. Si existe cualquier indicio, el importe recuperable del activo se calcula con el objeto de determinar el alcance de la pérdida por deterioro de valor (si la hubiera). En caso de que el activo no genere flujos de efectivo por sí mismo que sean independientes de otros activos, la Fundación calculará el importe recuperable de la unidad generadora de efectivo a la que pertenece el activo.



El importe recuperable es el valor superior entre el valor razonable menos el coste de venta y el valor en uso.

En el ejercicio 2014 la Fundación no ha registrado pérdidas por deterioro del inmovilizado intangible.

#### 4.2. Inmovilizado material.

- Se valora a su precio de adquisición o a su coste de producción que incluye, además del importe facturado después de deducir cualquier descuento o rebaja en el precio, todos los gastos adicionales y directamente relacionados que se produzcan hasta su puesta en funcionamiento, como los gastos de explanación y derribo, transporte, seguros, instalación, montaje y otros similares. La Fundación incluye en el coste del inmovilizado material que necesita un periodo de tiempo superior a un año para estar en condiciones de uso, explotación o venta, los gastos financieros relacionados con la financiación específica o genérica, directamente atribuible a la adquisición, construcción o producción. Forma parte, también, del valor del inmovilizado material, la estimación inicial del valor actual de las obligaciones asumidas derivadas del desmantelamiento o retiro y otras asociadas al activo, tales como costes de rehabilitación, cuando estas obligaciones dan lugar al registro de provisiones.

No es aplicable la activación de grandes reparaciones y costes de retiro y rehabilitación.

La Fundación no tiene compromisos de desmantelamiento, retiro o rehabilitación para sus bienes de activo. Por ello no se han contabilizado en los activos valores para la cobertura de tales obligaciones de futuro.

- Los bienes de inmovilizado no generadores de flujos de efectivo: son los que se poseen con una finalidad distinta a la de generar un rendimiento comercial, como pueden ser los flujos económicos sociales que generan dichos activos y que benefician a la colectividad, esto es, su beneficio social o potencial de servicio.

En ciertas ocasiones, un activo, aunque es mantenido principalmente para producir flujos económicos sociales en beneficio de una colectividad, puede también proporcionar rendimientos comerciales a través de una parte de sus instalaciones o componentes o bien a través de un uso incidental y diferente a su uso principal. Cuando el componente o uso generador de flujos de efectivo se pueda considerar como accesorio con respecto al objetivo principal del activo como un todo, o bien no pueda operar o explotarse con independencia del resto de componentes e instalaciones integrantes del activo, éste se considerará íntegramente como no generador de flujos de efectivo.

La Fundación, en los casos en que no está claro la finalidad principal de poseer un activo es generar o no un rendimiento comercial, se clasifican en la categoría de activos no generadores de flujos de efectivo.

En el supuesto de que un bien de inmovilizado que no generaba flujos de efectivo pase a ser utilizado en actividades lucrativas, desarrolladas por la propia entidad, procederá su reclasificación por el valor en libros en el momento en que exista evidencia clara de que tal reclasificación es adecuada.

Una reclasificación, por sí sola, no provoca necesariamente una comprobación del deterioro o una reversión de la pérdida por deterioro.

- El Patronato de la “Fundación” considera que el valor contable de los activos no supera el valor recuperable de los mismos
- Se registra la pérdida por deterioro del valor de un elemento del inmovilizado material cuando su valor neto contable supere a su importe recuperable, entendiéndose éste como el mayor importe entre su valor razonable menos los costes de venta y su valor en uso.
- Los gastos realizados durante el ejercicio con motivo de las obras y trabajos efectuados por la Fundación, se cargarán en las cuentas de gastos que correspondan. Los costes de ampliación o mejora que dan lugar a un aumento de la capacidad productiva o a un alargamiento de la vida útil de los bienes, son incorporados al activo como mayor valor del mismo. Las cuentas del inmovilizado material en curso, se cargan por el importe de dichos gastos, con abono a la partida de ingresos que recoge los trabajos realizados por la Fundación para sí misma.
- En los arrendamientos financieros se contabiliza el activo de acuerdo con su naturaleza, y un pasivo financiero por el mismo importe, que es el menor entre el valor razonable del activo arrendado y el valor actual al inicio del arrendamiento de los pagos mínimos acordados.
- La amortización de los elementos del inmovilizado material se realiza, desde el momento en el que están disponibles para su puesta en funcionamiento, de forma lineal durante su vida útil estimada estimando un valor residual nulo,
- La Fundación evalúa al menos al cierre de cada ejercicio si existen indicios de pérdidas por deterioro de valor de su inmovilizado material, que reduzcan el valor recuperable de dichos activos a un importe inferior al de su valor en libros. Si existe cualquier indicio, se estima el valor recuperable del activo con el objeto de determinar el alcance de la eventual pérdida por deterioro de valor. En caso de que el activo no genere flujos de efectivo que sean independientes de otros activos o grupos de activos, la Fundación calcula el valor recuperable de la unidad generadora de efectivo (UGE) a la que pertenece el activo.
- El valor recuperable de los activos es el mayor entre su valor razonable menos los costes de venta y su valor en uso. La determinación del valor en uso se realiza en función de los flujos de efectivo futuros esperados que se derivarán de la utilización del activo, las expectativas sobre posibles variaciones en el importe o distribución temporal de los flujos, el valor temporal del dinero, el precio a satisfacer por soportar la incertidumbre relacionada con el activo y otros factores que los partícipes del mercado considerarían en la valoración de los flujos de efectivo futuros relacionados con el activo.
- En el caso de que el importe recuperable estimado sea inferior al valor neto en libros del activo, se registra la correspondiente pérdida por deterioro con cargo a la cuenta de resultados, reduciendo el valor en libros del activo a su importe recuperable.
- Una vez reconocida la corrección valorativa por deterioro o su reversión, se ajustan las amortizaciones de los ejercicios siguientes considerando el nuevo valor contable.
- El deterioro de valor de un activo no generador de flujos de efectivo es la pérdida de potencial de servicio de un activo, distinta a la depreciación sistemática y regular que constituye la amortización. El deterioro responde,

por tanto, a una disminución en la utilidad que proporciona el activo a la entidad que lo controla.

- Se produce una pérdida por deterioro del valor de un elemento del inmovilizado material no generador de flujos de efectivo cuando su valor contable supere a su importe recuperable, entendido éste como el mayor importe entre su valor razonable menos los costes de venta y su valor en uso. A tal efecto, el valor en uso se determina por referencia al coste de reposición.
- Al menos al cierre del ejercicio, la entidad evalúa si existen indicios de que algún inmovilizado material o, en su caso, alguna unidad de explotación o servicio puedan estar deteriorados, en cuyo caso, debe estimar sus importes recuperables efectuando las correcciones valorativas que procedan.
- Los cálculos del deterioro de los elementos del inmovilizado material se efectúa elemento a elemento de forma individualizada. Si no fuera posible estimar el importe recuperable de cada bien individual, la entidad determinará el importe recuperable de la unidad de explotación o servicio a la que pertenezca cada elemento del inmovilizado.
- En caso de que la entidad reconozca una pérdida por deterioro de una unidad de explotación o servicio, reduce el valor contable de los activos que la integran en proporción a su valor contable, hasta el límite del mayor valor entre los siguientes: su valor razonable menos los costes de venta, su coste de reposición y cero.
- No obstante lo anterior, si de las circunstancias específicas de los activos se pone de manifiesto una pérdida de carácter irreversible, ésta se reconoce directamente en pérdidas procedentes del inmovilizado de la cuenta de resultados.
- En el ejercicio 2014 la Fundación no ha registrado pérdidas por deterioro de los inmovilizados materiales.

#### 4.3. Inversiones Inmobiliarias.

- La Fundación clasifica como inversiones inmobiliarias aquellos activos no corrientes que sean inmuebles y que posee para obtener rentas, plusvalías o ambas, en lugar de para su uso en la producción o suministros de bienes o servicios, o bien para fines administrativos, o su venta en el curso ordinario de las operaciones.
- Para la valoración de las inversiones inmobiliarias se utiliza los criterios del inmovilizado material para los terrenos y construcciones, siendo los siguientes:
  - a) Los solares sin edificar se valoran por su precio de adquisición más los gastos de acondicionamiento, como cierres, movimiento de tierras, obras de saneamiento y drenaje, los de derribo de construcciones cuando sea necesario para poder efectuar obras de nueva planta, los gastos de inspección y levantamiento de planos cuando se efectúan con carácter previo a su adquisición, así como, la estimación inicial del valor actual de las obligaciones presentes derivadas de los costes de rehabilitación del solar.
  - b) Las construcciones se valoran por su precio de adquisición o coste de producción incluidas aquellas instalaciones y elementos que tienen carácter de permanencia, por las tasas inherentes a

la construcción y los honorarios facultativos de proyecto y dirección de obra

A 31 de diciembre de 2014 la Fundación no posee inversiones inmobiliarias.

#### 4.4. Bienes integrantes del Patrimonio Histórico.

- La Fundación clasifica como Bienes del Patrimonio Histórico aquellos elementos recogidos en la Ley 16/1985, de 25 de junio, del Patrimonio Histórico Español.

Son bienes que la comunidad considera oportuno preservar por razones de índole artística o cultural, siendo uno de sus rasgos características el hecho de que no se pueden reemplazar.

- Para la valoración de estos bienes se utiliza los criterios del inmovilizado material. Sin perjuicio de lo expuesto a continuación:
  - Las grandes reparaciones a las que deban someterse estos bienes se contabilizan de acuerdo con el siguiente criterio:
    - a) En la determinación del precio de adquisición se tiene en cuenta la incidencia de los costes relacionados con grandes reparaciones. En este sentido, el importe equivalente a estos costes se amortiza de forma distinta a la del resto del elemento, durante el periodo que medie hasta la gran reparación. Si estos costes no están especificados en la adquisición o construcción, a efectos de su identificación, se utiliza el precio actual de mercado de una reparación similar.
    - b) Cuando se realiza la gran reparación, su coste se reconoce en el valor contable del bien como una sustitución, siempre y cuando se cumplen las condiciones para su reconocimiento. Asimismo, se da de baja cualquier importe asociado a la reparación que pueda permanecer en el valor contable del citado bien.
  - Cuando los bienes del Patrimonio Histórico no se pueden valorar de forma fiable su precio de adquisición está constituido por los gastos de acondicionamiento, en función de sus características originales. No forman parte del valor de estos bienes las instalaciones y elementos distintos de los consustanciales que forman parte de los mismos o de su exorno aunque tengan carácter de permanencia. Tales instalaciones y elementos se inscriben en el balance en la partida correspondiente a su naturaleza.
  - Los bienes del Patrimonio Histórico no se someten a amortización cuando su potencial de servicio sea usado tan lentamente que sus vidas útiles estimadas sean indefinidas, sin que los mismos sufran desgaste por su funcionamiento, uso o disfrute.
  - Las obras de arte y objetos de colección que no tienen la calificación de bienes del Patrimonio Histórico son objeto de amortización, salvo que la vida útil de dichos bienes también sea indefinida.
  - A 31 de diciembre de 2014 la Fundación no posee bienes integrantes del Patrimonio Histórico

#### 4.5. Arrendamientos.

- Los activos arrendados a terceros bajo contratos de arrendamiento financiero se presentan de acuerdo a la naturaleza de los mismos resultando de aplicación los principios contables que se desarrollan en los apartados de

inmovilizado material e inmaterial. Los ingresos procedentes de los arrendamientos operativos, netos de los incentivos concedidos, se reconocen como ingresos de forma lineal a lo largo del plazo de arrendamiento, salvo que resulte más representativa otra base sistemática de reparto por reflejar más adecuadamente el patrón temporal de consumo de los beneficios derivados del uso del activo arrendado.

#### 4.6. Permutas.

- En las permutas de carácter comercial, se valora el inmovilizado material recibido por el valor razonable del activo entregado más las contrapartidas monetarias que se han entregado a cambio salvo que se tenga una evidencia más clara del valor razonable del activo recibido y con el límite de este último.
- Se ha considerado una permuta de carácter comercial cuando:
  - El riesgo, calendario e importe de los flujos de efectivo del inmovilizado recibido difiere de la configuración de los flujos de efectivo del activo entregado; o
  - El valor actual de los flujos de efectivo después de impuestos de las actividades de la Fundación afectadas por la permuta, se ve modificado como consecuencia de la permuta.
- Cuando la permuta no tenga carácter comercial o cuando no pueda obtenerse una estimación fiable del valor razonable de los elementos que intervienen en la operación, el inmovilizado material recibido se valora por el valor contable del bien entregado más, en su caso, las contrapartidas monetarias que se hubieran entregado a cambio, con el límite, cuando esté disponible, del valor razonable del inmovilizado recibido si éste fuera menor.
- A las permutas en las que se intercambian activos generadores y no generadores de flujos de efectivo les son de aplicación los criterios incluidos en el Plan General de Contabilidad.

#### 4.7. Instrumentos financieros.

La entidad tiene registrados en el capítulo de instrumentos financieros, aquellos contratos que dan lugar a un activo financiero en una empresa y, simultáneamente, a un pasivo financiero o a un instrumento de patrimonio en otra empresa. Por tanto la presente norma resulta de aplicación a los siguientes instrumentos financieros:

##### a) Activos financieros:

- Efectivo y otros activos líquidos equivalentes.
- Créditos por operaciones comerciales: clientes y deudores varios;
- Créditos a terceros: tales como los préstamos y créditos financieros concedidos, incluidos los surgidos de la venta de activos no corrientes;
- Valores representativos de deuda de otras empresas adquiridos: tales como las obligaciones, bonos y pagarés;
- Instrumentos de patrimonio de otras empresas adquiridos: acciones, participaciones en instituciones de inversión colectiva y otros instrumentos de patrimonio;

- Derivados con valoración favorable para la empresa: entre ellos, futuros, opciones, permutas financieras y compraventa de moneda extranjera a plazo, y
- Otros activos financieros: tales como depósitos en entidades de crédito, anticipos y créditos al personal, fianzas y depósitos constituidos, dividendos a cobrar y desembolsos exigidos sobre instrumentos de patrimonio propio.

b) Pasivos financieros:

- Débitos por operaciones comerciales: proveedores y acreedores varios;
- Deudas con entidades de crédito;
- Obligaciones y otros valores negociables emitidos: tales como bonos y pagarés;
- Derivados con valoración desfavorable para la entidad: entre ellos, futuros, opciones, permutas financieras y compraventa de moneda extranjera a plazo;
- Deudas con características especiales, y
- Otros pasivos financieros: deudas con terceros, tales como los préstamos y créditos financieros recibidos de personas o empresas que no sean entidades de crédito incluidos los surgidos en la compra de activos no corrientes, fianzas y depósitos recibidos y desembolsos exigidos por terceros sobre participaciones.

c) Instrumentos de patrimonio propio: todos los instrumentos financieros que se incluyen dentro de los fondos propios, tal como las acciones ordinarias emitidas.

4.7.1. Inversiones financieras a largo y corto plazo

- Préstamos y cuentas por cobrar: se registran a su coste amortizado, correspondiendo al efectivo entregado, menos las devoluciones del principal efectuadas, más los intereses devengados no cobrados en el caso de los préstamos, y al valor actual de la contraprestación realizada en el caso de las cuentas por cobrar. La Fundación registra los correspondientes deterioros por la diferencia existente entre el importe a recuperar de las cuentas por cobrar y el valor en libros por el que se encuentran registradas.
- Inversiones mantenidas hasta su vencimiento: aquellos valores representativos de deuda, con una fecha de vencimiento fijada, cobros de cuantía determinada o determinable, que se negocien en un mercado activo y que la Fundación tiene intención y capacidad de conservar hasta su vencimiento. Se contabilizan a su coste amortizado.
- Activos financieros registrados a valor razonable con cambios en resultados  
La Fundación clasifica los activos y pasivos financieros a valor razonable con cambios en la cuenta de resultados en el momento de su reconocimiento inicial sólo si:
  - con ello se elimina o reduce significativamente la no correlación contable entre activos y pasivos financieros o



- el rendimiento de un grupo de activos financieros, pasivos financieros o de ambos, se gestiona y evalúa según el criterio de valor razonable, de acuerdo con la estrategia documentada de inversión o de gestión del riesgo de la Fundación.
- Las inversiones en entidades del grupo, multigrupo y asociadas.
- Inversiones disponibles para la venta: son el resto de inversiones que no entran dentro de las cuatro categorías anteriores, viniendo a corresponder casi a su totalidad a las inversiones financieras en capital, con una inversión inferior al 20%. Estas inversiones figuran en el balance adjunto por su valor razonable cuando es posible determinarlo de forma fiable. En el caso de participaciones en sociedades no cotizadas, normalmente el valor de mercado no es posible determinarlo de manera fiable por lo que, cuando se da esta circunstancia, se valoran por su coste de adquisición o por un importe inferior si existe evidencia de su deterioro.

#### ***Baja de activos financieros-***

- La Fundación da de baja los activos financieros cuando expiran o se han cedido los derechos sobre los flujos de efectivo del correspondiente activo financiero y se han transferido sustancialmente los riesgos y beneficios inherentes a su propiedad. En el caso concreto de cuentas a cobrar se entiende que este hecho se produce en general si se han transmitido los riesgos de insolvencia y mora.
- Cuando el activo financiero se da de baja la diferencia entre la contraprestación recibida neta de los costes de transacción atribuibles y el valor en libros del activo, más cualquier importe acumulado que se haya reconocido directamente en el patrimonio neto, determina la ganancia o pérdida surgida al dar de baja dicho activo, que forma parte del resultado del ejercicio en que ésta se produce.
- Por el contrario, la Fundación no da de baja los activos financieros, y reconoce un pasivo financiero por un importe igual a la contraprestación recibida, en las cesiones de activos financieros en las que se retenga sustancialmente los riesgos y beneficios inherentes a su propiedad.

#### 4.7.2. Efectivo y otros medios líquidos equivalentes

- Bajo este epígrafe del balance adjunto se registra el efectivo en caja y bancos, depósitos a la vista y otras inversiones a corto plazo con vencimiento inferior a tres meses de alta liquidez que son rápidamente realizables en caja y que no tienen riesgo de cambios en su valor.

#### 4.7.3. Pasivos financieros

- Los préstamos, obligaciones y similares se registran inicialmente por el importe recibido, neto de costes incurridos en la transacción. Los gastos financieros, incluidas las primas pagaderas en la liquidación o el reembolso y los costes de transacción, se contabilizan en la cuenta de resultados según el criterio del devengo utilizando el método del interés efectivo. El importe devengado y no liquidado se añade al importe en libros del instrumento en la medida en que no se liquidan en el período en que se producen.

- Las cuentas a pagar se registran inicialmente a su coste de mercado y posteriormente son valoradas al coste amortizado utilizando el método de la tasa de interés efectivo.

#### **Fianzas entregadas**

- Los depósitos o fianzas constituidas en garantía de determinadas obligaciones, se valoran por el importe efectivamente satisfecho, que no difiere significativamente de su valor razonable.

#### **Valor razonable**

- El valor razonable es el importe por el que puede ser intercambiado un activo o liquidado un pasivo, entre partes interesadas y debidamente informadas, que realicen una transacción en condiciones de independencia mutua.
- Con carácter general, en la valoración de instrumentos financieros valorados a valor razonable, la Fundación calcula éste por referencia a un valor fiable de mercado, constituyendo el precio cotizado en un mercado activo la mejor referencia de dicho valor razonable. Para aquellos instrumentos respecto de los cuales no exista un mercado activo, el valor razonable se obtiene, en su caso, mediante la aplicación de modelos y técnicas de valoración.
- Se asume que el valor en libros de los créditos y débitos por operaciones comerciales se aproxima a su valor razonable.

#### 4.7.4. Instrumentos financieros derivados y contabilización de coberturas

- La Fundación está expuesta a las fluctuaciones que se produzcan en los tipos de cambio del entorno donde opera. Con objeto de mitigar este riesgo, se sigue la práctica de formalizar, sobre la base de sus previsiones y presupuestos, contratos de cobertura de riesgo en la variación del tipo de cambio cuando las perspectivas de evolución del mercado así lo aconsejan.
- Del mismo modo, mantiene una exposición al tipo de cambio por las variaciones potenciales que se puedan producir en las diferentes divisas en que mantiene la deuda con entidades financieras, por lo que realiza coberturas de este tipo de operaciones cuando las perspectivas de evolución del mercado así lo aconsejan.
- Por otro lado, se encuentra expuesta a las variaciones en las curvas de tipo de interés al mantener toda su deuda con entidades financieras a interés variable. En este sentido la Fundación formaliza contratos de cobertura de riesgo de tipos de interés, básicamente a través de contratos con estructuras que aseguran tipos de interés máximos.
- Al cierre del ejercicio se han valorado los contratos en vigor comparando, para cada contrato individualmente considerado, el precio pactado con la cotización de cada divisa y, en su caso, con el tipo de interés de referencia a la fecha de cierre, reconociéndose los cambios de valor de los mismos en la cuenta de resultados.

#### 4.7.5. Instrumentos financieros compuestos

- La emisión de bonos canjeables realizada por la Fundación cumple con los requisitos necesarios establecidos por el Plan General de Contabilidad para



ser considerados como pasivos financieros. Por este motivo, del importe neto recibido desde la emisión de los bonos se ha diferenciado el importe correspondiente al elemento de pasivo del componente de patrimonio neto, que representa el valor razonable de la opción incorporada de este instrumento.

#### 4.7.6. Inversiones en entidades del grupo, multigrupo y asociadas

- Las inversiones en entidades del grupo, multigrupo y asociadas, se valoran inicialmente por su coste, que equivale al valor razonable de la contraprestación entregada más los costes de transacción.
- Al menos al cierre del ejercicio, la Fundación procede a evaluar si ha existido deterioro de valor de las inversiones. Las correcciones valorativas por deterioro y en su caso la reversión, se llevan como gasto o ingreso, respectivamente, en la cuenta de resultados.
- La corrección por deterioro se aplicará siempre que exista evidencia objetiva de que el valor en libros de una inversión no será recuperable. Se entiende por valor recuperable, el mayor importe entre su valor razonable menos los costes de venta y el valor actual de los flujos de efectivo futuros derivados de la inversión, calculados bien mediante la estimación de los que se espera recibir como consecuencia del reparto de dividendos realizados por la empresa participada y de la enajenación o baja en cuentas de la inversión misma, bien mediante la estimación de su participación en los flujos de efectivo que se espera que sean generados por la empresa participada. Salvo mejor evidencia del importe recuperable, se tomará en consideración el patrimonio neto de la Fundación participada corregido por las plusvalías tácitas existentes en la fecha de la valoración.
- Los pasivos financieros y los instrumentos de patrimonio se clasifican conforme al contenido de los acuerdos contractuales pactados y teniendo en cuenta el fondo económico. Un instrumento de patrimonio es un contrato que representa una participación residual en el patrimonio del grupo una vez deducidos todos sus pasivos.

#### 4.8. Coberturas contables.

- En las coberturas del valor razonable, los cambios de valor del instrumento de cobertura y de la partida cubierta atribuibles al riesgo cubierto se reconocen en la cuenta de resultados.
- La parte de la ganancia o la pérdida del instrumento de cobertura de los flujos de efectivo, se reconoce transitoriamente en el patrimonio neto, imputándose a la cuenta de resultados en el ejercicio o ejercicios en los que la operación cubierta prevista afecte al resultado salvo que la cobertura corresponda a una transacción prevista que termine en el reconocimiento de un activo o pasivo no financiero, en cuyo caso los importe registrados en el patrimonio neto se incluyen en el coste del activo o pasivo cuando es adquirido o asumido.
- Las operaciones de cobertura de inversiones netas en negocios en el extranjero en sociedades dependientes, multigrupo y asociadas, se tratan como coberturas de valor razonable por el componente de tipo de cambio.

#### 4.9. Créditos y débitos por la actividad propia.

- La presente norma se aplicará a:

- a) **Créditos por la actividad propia:** son los derechos de cobro que se originan en el desarrollo de la actividad propia frente a los beneficiarios, usuarios, patrocinadores y afiliados.
- Las cuotas, donativos y otras ayudas similares, procedentes de patrocinadores, afiliados u otros deudores, con vencimiento a corto plazo, originan un derecho de cobro que se contabiliza por su valor nominal
  - Los préstamos concedidos en el ejercicio de la actividad propia a tipo de interés cero o por debajo del interés de mercado se contabilizan por su valor razonable. La diferencia entre el valor razonable y el importe entregado se reconoce, en el momento inicial, como un gasto en la cuenta de resultados de acuerdo con su naturaleza. Después de su reconocimiento inicial, la reversión del descuento practicado se contabiliza como un ingreso financiero en la cuenta de resultados.
  - Al menos al cierre del ejercicio, se efectúan las correcciones valorativas necesarias siempre que exista evidencia objetiva de que se ha producido un deterioro de valor en estos activos, que se contabilizan aplicando el criterio del coste amortizado.
- b) **Débitos por la actividad propia:** son las obligaciones que se originan por la concesión de ayudas y otras asignaciones a los beneficiarios de la entidad en cumplimiento de los fines propios.
- Las ayudas y otras asignaciones concedidas por la entidad a sus beneficiarios, con vencimiento a corto plazo, originan el reconocimiento de un pasivo por su valor nominal. Si el vencimiento supera el citado plazo, se reconoce por su valor actual. La diferencia entre el valor actual y el nominal del débito se contabiliza como un gasto financiero en la cuenta de resultados de acuerdo con el criterio del coste amortizado.

#### 4.10. Existencias.

- Se valoran al precio de adquisición o coste de producción. El precio de adquisición es el importe facturado por el proveedor, deducidos los descuentos y los intereses incorporados al nominal de los débitos más los gastos adicionales para que las existencias se encuentren ubicados para su venta: transportes, aranceles, seguros y otros atribuibles a la adquisición. En cuanto al coste de producción, las existencias se valoran añadiendo al coste de adquisición de las materias primas y otras materias consumibles, los costes directamente imputables al producto y la parte que razonablemente corresponde los costes indirectamente imputables a los productos.
- Las existencias recibidas gratuitamente por la entidad, se registrarán por su valor razonable.
- El deterioro de las existencias destinadas a la entrega a los beneficiarios de la Fundación en cumplimiento de los fines propios, sin contraprestación o a cambio de una contraprestación significativamente inferior al valor de mercado, se calculará por el mayor entre su valor neto realizable y su coste de reposición.
- Las entregas realizadas en cumplimiento de los fines de la entidad, se contabilizan como un gasto por el valor contable de los bienes entregados.

#### 4.11. *Transacciones en moneda extranjera.*

- a) Las operaciones realizadas en moneda extranjera se registran en la moneda funcional de la Fundación (euros) a los tipos de cambio vigentes en el momento de la transacción. Durante el ejercicio, las diferencias que se producen entre el tipo de cambio contabilizado y el que se encuentra en vigor a la fecha de cobro o de pago se registran como resultados financieros en la cuenta de resultados. La entidad no ha cambiado en el ejercicio la moneda funcional que es el euro.
- b) Asimismo, al 31 de diciembre de cada año, se realiza al tipo de cambio de cierre la conversión de los saldos a cobrar o pagar con origen en moneda extranjera. Las diferencias de valoración producidas se registran como resultados financieros en la cuenta de resultados.

#### 4.12. *Impuestos sobre beneficios.*

- a) El gasto por impuesto corriente se determina mediante la suma del gasto por impuesto corriente y el impuesto diferido. El gasto por impuesto corriente se determina aplicando el tipo de gravamen vigente a la ganancia fiscal, y minorando el resultado así obtenido en el importe de las bonificaciones y deducciones generales y aplicadas en el ejercicio.
- b) Los activos y pasivos por impuestos diferidos, proceden de las diferencias temporarias definidas como los importes que se prevén pagaderos o recuperables en el futuro y que derivan de la diferencia entre el valor en libros de los activos y pasivos y su base fiscal. Dichos importes se registran aplicando a la diferencia temporaria el tipo de gravamen al que se espera recuperarlos o liquidarlos.
- c) Los activos por impuestos diferidos surgen, igualmente, como consecuencia de las bases imponibles negativas pendientes de compensar y de los créditos por deducciones fiscales generadas y no aplicadas.
- d) Se reconoce el correspondiente pasivo por impuestos diferidos para todas las diferencias temporarias imponibles, salvo que la diferencia temporaria se derive del reconocimiento inicial de un fondo de comercio o del reconocimiento inicial en una transacción que no es una combinación de negocios de otros activos y pasivos en una operación que en el momento de su realización, no afecte ni al resultado fiscal ni contable.
- e) Por su parte, los activos por impuestos diferidos, identificados con diferencias temporarias deducibles, solo se reconocen en el caso de que se considere probable que la Fundación va a tener en el futuro suficientes ganancias fiscales contra las que poder hacerlos efectivos y no procedan del reconocimiento inicial de otros activos y pasivos en una operación que no sea una combinación de negocios y que no afecta ni al resultado fiscal ni al resultado contable. El resto de activos por impuestos diferidos (bases imponibles negativas y deducciones pendientes de compensar) solamente se reconocen en el caso de que se considere probable que la Fundación vaya a tener en el futuro suficientes ganancias fiscales contra las que poder hacerlos efectivos.
- f) Con ocasión de cada cierre contable, se revisan los impuestos diferidos registrados (tanto activos como pasivos) con objeto de comprobar que se mantienen vigentes, efectuándose las oportunas

correcciones a los mismos, de acuerdo con los resultados de los análisis realizados.

- g) El gasto o el ingreso por impuesto diferido se corresponde con el reconocimiento y la cancelación de los pasivos y activos por impuesto diferido, así como, en su caso, por el reconocimiento e imputación a la cuenta de resultados del ingreso directamente imputado al patrimonio neto que pueda resultar de la contabilización de aquellas deducciones y otras ventajas fiscales que tengan la naturaleza económica de subvención.

#### 4.13. Ingresos y gastos.

- a) Los ingresos y gastos se imputan en función del criterio del devengo con independencia del momento en que se produce la corriente monetaria o financiera derivada de ellos.
- b) No obstante, la Fundación únicamente contabiliza los beneficios realizados a la fecha de cierre del ejercicio, en tanto que los riesgos y las pérdidas previsibles, aún siendo eventuales, se contabilizan tan pronto son conocidos.
- c) Los ingresos por la venta de bienes o servicios se reconocen por el valor razonable de la contrapartida recibida o a recibir derivada de los mismos. Los descuentos por pronto pago, por volumen u otro tipo de descuentos, así como los intereses incorporados al nominal de los créditos, se registran como una minoración de los mismos. No obstante la Fundación incluye los intereses incorporados a los créditos comerciales con vencimiento no superior a un año que no tienen un tipo de interés contractual, cuando el efecto de no actualizar los flujos de efectivo no es significativo.
- d) Los descuentos concedidos a clientes se reconocen en el momento en que es probable que se van a cumplir las condiciones que determinan su concesión como una reducción de los ingresos por ventas.
- e) Los anticipos a cuenta de ventas futuras figuran valorados por el valor recibido.
- f) Las cuotas de usuarios o afiliados se reconocen como ingresos en el periodo al que corresponden.

#### 4.14. Provisiones y contingencias.

- a) Las obligaciones existentes a la fecha del balance surgidas como consecuencia de sucesos pasados de los que pueden derivarse perjuicios patrimoniales para la Fundación cuyo importe y momento de cancelación son indeterminados se registran en el balance como provisiones por el valor actual del importe más probable que se estima que la Fundación tendrá que desembolsar para cancelar la obligación.
- b) La compensación a recibir de un tercero en el momento de liquidar la obligación, no supone una minoración del importe de la deuda, sin perjuicio del reconocimiento en el activo de la Fundación del correspondiente derecho de cobro, siempre que no existan dudas de que dicho reembolso será percibido,

registrándose dicho activo por un importe no superior de la obligación registrada contablemente.

#### *4.15. Elementos patrimoniales de naturaleza medioambiental.*

- a) El Patronato confirma que la Fundación no tiene responsabilidades, gastos, activos, ni provisiones y contingencias de naturaleza medioambiental que pudieran ser significativos en relación con el patrimonio, la situación financiera y los resultados del mismo.

#### *4.16. Criterios empleados para el registro y valoración de los gastos de personal.*

- a) Para el caso de las retribuciones por prestación definida las contribuciones a realizar dan lugar a un pasivo por retribuciones a largo plazo al personal cuando, al cierre del ejercicio, figuren contribuciones devengadas no satisfechas.
- b) El importe que se reconoce como provisión por retribuciones al personal a largo plazo es la diferencia entre el valor actual de las retribuciones comprometidas y el valor razonable de los eventuales activos afectos a los compromisos con los que se liquidarán las obligaciones.
- c) Excepto en el caso de causa justificada, las entidades vienen obligadas a indemnizar a sus empleados cuando cesan en sus servicios.
- d) Ante la ausencia de cualquier necesidad previsible de terminación anormal del empleo y dado que no reciben indemnizaciones aquellos empleados que se jubilan o cesan voluntariamente en sus servicios, los pagos por indemnizaciones, cuando surgen, se cargan a gastos en el momento en que se toma la decisión de efectuar el despido.

#### *4.17. Subvenciones, donaciones y legados.*

- a) Las subvenciones de capital no reintegrables se valoran por el importe concedido, reconociéndose inicialmente como ingresos directamente imputados al patrimonio neto y se imputan a resultados en proporción a la depreciación experimentada durante el período por los activos financiados por dichas subvenciones, salvo que se trate de activos no depreciables en cuyo caso se imputarán al resultado del ejercicio en que se produzca la enajenación o baja en inventario de los mismos.
- b) Si las subvenciones, donaciones o legados fueran concedidos por los asociados, fundadores o patronos se sigue el mismo criterio que el punto anterior, salvo que se otorguen a título de dotación fundacional o fondo social, en cuyo caso se reconocen directamente en los fondos propios de la entidad.
- c) Las aportaciones efectuadas por un tercero a la dotación fundacional o al fondo social también se reconocen directamente en los fondos propios.
- d) Cuando las subvenciones se concedan para financiar gastos específicos se imputarán como ingresos en el ejercicio en que se devenguen los gastos que están financiando.

#### 4.18. Fusiones entre entidades no lucrativas.

- a) Valoración contable de los elementos patrimoniales.
  - Los elementos patrimoniales de la entidad resultante de la fusión se valorarán por los valores contables que tuvieran en cada una de las entidades antes de la operación.
  - Del mismo modo, la entidad resultante trasladará a su patrimonio neto los epígrafes y partidas que lucían en el patrimonio neto de las entidades que participan en la fusión.
  - Los honorarios abonados a asesores legales, u otros profesionales que intervengan en la operación se contabilizarán como un gasto en la cuenta de resultados.
- b) Eliminación de créditos y débitos recíprocos.
  - Cualquier pérdida por deterioro previamente reconocida por las entidades en relación con créditos y débitos recíprocos, deberá revertir y contabilizarse como un ingreso en la cuenta de resultados de la entidad que hubiera contabilizado la pérdida por deterioro. En la fecha en que se produzca el traspaso del patrimonio a la entidad resultante de la operación, los mencionados créditos y débitos deberán cancelarse en la contabilidad de esta última.

#### 4.19. Negocios conjuntos.

- a) La Fundación reconoce en su balance y en su cuenta de resultados la parte proporcional que le corresponde, en función del porcentaje de participación, de los activos, pasivos, gastos e ingresos incurridos por el negocio conjunto.
- b) Asimismo en el estado de flujos de efectivo de la Fundación están integrados igualmente la parte proporcional de los importes de las partidas del negocio conjunto que le corresponda en función del porcentaje de participación.
- c) Se han eliminado los resultados no realizados que existen por transacciones con los negocios conjuntos, en proporción a la participación que corresponde a esta Fundación. Igualmente han sido objeto de eliminación los importes de activos, pasivos, ingresos, gastos y flujos de efectivo recíprocos.

#### 4.20. Criterios empleados en transacciones entre partes vinculadas.

- Las operaciones entre entidades del mismo grupo, con independencia del grado de vinculación, se contabilizan de acuerdo con las normas generales. Los elementos objeto de las transacciones que se realicen se contabilizarán en el momento inicial por su valor razonable. La valoración posterior se realiza de acuerdo con lo previsto en las normas particulares para las cuentas que corresponda.

#### 4.21. Activos no corrientes mantenidos para la venta.

- Se registran en este apartado aquellos activos en los que su valor contable se recuperará fundamentalmente a través de su venta, y siempre y cuando cumplan los siguientes requisitos:
  - El activo debe estar disponible en sus condiciones actuales para su venta inmediata, y

- Su venta debe ser altamente probable, ya sea porque se tenga un plan para vender el activo y se haya iniciado un programa para encontrar comprador, que la venta del activo debe negociarse a un precio adecuado en relación con su valor razonable actual y que se espera completar la venta dentro del año siguiente. Es improbable que haya cambios significativos en el mismo o que vaya a ser retirado
- Se valoran en el momento de su clasificación en esta categoría, por el menor entre su valor contable y su valor razonable menos los costes de venta.

#### 4.22. Operaciones interrumpidas.

- La entidad reconoce como tal los componentes que han sido enajenados o clasificados como mantenidos para la venta y cumplen alguna de las siguientes características:
  - a) Representan una línea de negocio o un área geográfica de la explotación.
  - b) Formen parte de un plan individual y coordinado de enajenación.
  - c) Es una empresa dependiente adquirida exclusivamente con la finalidad de venderla.
- Los ingresos y gastos relacionados con las citadas operaciones se valorarán y reconocerán según la naturaleza de cada uno de los citados gastos e ingresos, clasificándose de forma separa en el estado de resultados.

#### 5. Inmovilizado material

- El movimiento habido en este capítulo del balance adjunto es el siguiente:



	Terrenos y construcciones	Instalaciones técnicas y otro inmovilizado material	Inmovilizado en curso y anticipos	Total
<b>A) SALDO INICIAL BRUTO, EJERCICIO 2013</b>	<b>0,00</b>	<b>225.767,10</b>		<b>225.767,10</b>
(+) Adquisiciones mediante combinaciones de negocios				-
(+) Aportaciones no dinerarias				-
(+) Ampliaciones y mejoras				-
(+) Resto de entradas		33.842,44		33.842,44
(-) Salidas, bajas o reducciones		-		-
(- / +) Traspasos a / de activos no corrientes mantenidos para la venta u operaciones interrumpidas				
(- / +) Traspasos a / de otras partidas	0,00	0,00		-
<b>B) SALDO FINAL BRUTO, EJERCICIO 2013</b>	<b>0,00</b>	<b>259.609,54</b>	<b>0,00</b>	<b>259.609,54</b>
<b>C) SALDO INICIAL BRUTO, EJERCICIO 2014</b>	<b>0,00</b>	<b>259.609,54</b>	<b>0,00</b>	<b>259.609,54</b>
(+) Adquisiciones mediante combinaciones de negocios				-
(+) Aportaciones no dinerarias				-
(+) Ampliaciones y mejoras				-
(+) Resto de entradas		82.902,87		82.902,87
(-) Salidas, bajas o reducciones				-
(- / +) Traspasos a / de activos no corrientes mantenidos para la venta u operaciones interrumpidas				-
(- / +) Traspasos a / de otras partidas				-
<b>D) SALDO FINAL BRUTO, EJERCICIO 2014</b>	<b>0,00</b>	<b>342.512,41</b>	<b>0,00</b>	<b>342.512,41</b>
<b>E) AMORTIZACIÓN ACUMULADA, SALDO INICIAL EJERCICIO 2013</b>		<b>141.268,44</b>	<b>0,00</b>	<b>141.268,44</b>
(+) Dotación a la amortización del ejercicio 2013		18.349,91		18.349,91
(+) Aumentos por adquisiciones o traspasos				-
(-) Disminuciones por salidas, bajas, reducciones o traspasos				-
<b>F) AMORTIZACIÓN ACUMULADA, SALDO FINAL EJERCICIO 2013</b>	<b>0,00</b>	<b>159.618,35</b>	<b>0,00</b>	<b>159.618,35</b>
<b>G) AMORTIZACIÓN ACUMULADA, SALDO INICIAL EJERCICIO 2014</b>	<b>0,00</b>	<b>159.618,35</b>	<b>0,00</b>	<b>159.618,35</b>
(+) Dotación a la amortización del ejercicio 2014		22.915,70		22.915,70
(+) Aumentos por adquisiciones o traspasos				-
(- / +) Traspasos a / de otras partidas				-
(-) Disminuciones por salidas, bajas, reducciones o traspasos				-
<b>H) AMORTIZACIÓN ACUMULADA, SALDO FINAL EJERCICIO 2014</b>	<b>0,00</b>	<b>182.534,05</b>	<b>0,00</b>	<b>182.534,05</b>
<b>I) CORRECCIONES DE VALOR POR DETERIORO, SALDO INICIAL EJERCICIO 2013</b>				-
(+) Correcciones valorativas por deterioro reconocidas en el periodo				-
(-) Reversión de correcciones valorativas por deterioro				-
(-) Disminuciones por salidas, bajas, reducciones o traspasos				-
<b>J) CORRECCIONES DE VALOR POR DETERIORO, SALDO FINAL EJERCICIO 2013</b>	<b>0,00</b>	<b>0,00</b>	<b>0,00</b>	<b>0,00</b>
<b>K) CORRECCIONES DE VALOR POR DETERIORO, SALDO INICIAL EJERCICIO 2014</b>	<b>0,00</b>	<b>0,00</b>	<b>0,00</b>	<b>0,00</b>
(+) Correcciones valorativas por deterioro reconocidas en el periodo				-
(-) Reversión de correcciones valorativas por deterioro				-
(-) Disminuciones por salidas, bajas, reducciones o traspasos				-
<b>L) CORRECCIONES DE VALOR POR DETERIORO, SALDO FINAL EJERCICIO 2014</b>	<b>0,00</b>	<b>0,00</b>	<b>0,00</b>	<b>0,00</b>
<b>M) VALOR NETO CONTABLE FINAL EJERCICIO 2014</b>	<b>0,00</b>	<b>159.978,36</b>	<b>0,00</b>	<b>159.978,36</b>

- No se han realizado ninguna corrección valorativa de los bienes de inmovilizado material.
- Durante el ejercicio 2014 no se han amortizado en su totalidad elementos nuevos respecto al ejercicio 2013, a continuación se presenta el detalle:

	2014			2013		
	Valor Contable	Amortización Acumulada	Corrección de valor por deterioro acumulada	Valor Contable	Amortización Acumulada	Corrección de valor por deterioro acumulada
Mobiliario			-			-
Equipos proceso información	9.613,36	9.613,36	-	9.613,36	9.613,36	-
Otro inmovilizado material	1.331,83	1.331,83	-	1.331,83	1.331,83	-
<b>Total</b>	<b>10.945,19</b>	<b>10.945,19</b>	<b>-</b>	<b>10.945,19</b>	<b>10.945,19</b>	<b>-</b>

- Convenio entre la Universidad de La Laguna y la Fundación Canaria Empresa:

Con fecha 9 de febrero de 2009 ambas partes determinan las condiciones en que se van a llevar a cabo la cesión de los locales que, en virtud del acuerdo en sesión ordinaria el 3 de marzo de 2008, se está llevando a cabo y según el cual la Universidad de La Laguna cede el uso a la Fundación Empresa Universidad de La Laguna (actualmente Fundación Canaria General Universidad de La Laguna) de una superficie aproximada y construida de 2.385 metros cuadrados situada en el Edificio Anexo a la Torre de Química, previa propuesta de dicha cesión de espacios, aprobada en sesión ordinaria del Consejo de Gobierno de esta Universidad celebrada con fecha 20 de diciembre de 2007.

- No existen restricciones a la disposición sobre estos bienes.

## 6. Bienes del Patrimonio Histórico

- La Fundación no posee Bienes del Patrimonio Histórico recogidos en la Ley 16/1985, de 25 de junio, del Patrimonio Histórico Español.

## 7. Inversiones inmobiliarias

- A 31 de diciembre de 2014, la Fundación no posee Inversiones Inmobiliarias.

## 8. Inmovilizado intangible

### 8.1 General

- El detalle de movimientos habido en este capítulo del balance adjunto es el siguiente:

	Desarrollo	Concesiones	Patentes, licencias, marcas y similares	Aplicaciones informáticas	Otro inmovilizado intangibles	Total
<b>A) SALDO INICIAL BRUTO, EJERCICIO 2013</b>	0	0		11.417,89	-	11.417,89
(+) Adquisiciones mediante combinaciones de negocios						-
(+) Aportaciones no dinerarias						-
(+) Ampliaciones y mejoras						-
(+) Resto de entradas						-
(-) Salidas, bajas o reducciones						-
(- / +) Traspasos a / de activos no corrientes mantenidos para la venta u operaciones interrumpidas						-
(- / +) Traspasos a / de otras partidas						-
<b>B) SALDO FINAL BRUTO, EJERCICIO 2013</b>	0	0	0	11.417,89	-	11.417,89
<b>C) SALDO INICIAL BRUTO, EJERCICIO 2014</b>	0	0	0	11.417,89	-	11.417,89
(+) Adquisiciones mediante combinaciones de negocios						-
(+) Aportaciones no dinerarias						-
(+) Ampliaciones y mejoras						-
(+) Resto de entradas						-
(-) Salidas, bajas o reducciones						-
(- / +) Traspasos a / de activos no corrientes mantenidos para la venta u operaciones interrumpidas						-
(- / +) Traspasos a / de otras partidas						-
<b>D) SALDO FINAL BRUTO, EJERCICIO 2014</b>	0	0	0	11.417,89	-	11.417,89
<b>E) AMORTIZACIÓN ACUMULADA, SALDO INICIAL EJERCICIO 2013</b>	0	0	0	6.575,36	-	6.575,36
(+) Dotación a la amortización del ejercicio 2013				1.863,36		1.863,36
(+) Aumentos por adquisiciones o traspasos						-
(-) Disminuciones por salidas, bajas, reducciones o traspasos						-
<b>F) AMORTIZACIÓN ACUMULADA, SALDO FINAL EJERCICIO 2013</b>	0	0	0	8.438,72	-	8.438,72
<b>G) AMORTIZACIÓN ACUMULADA, SALDO INICIAL EJERCICIO 2014</b>	0	0	0	8.438,72	-	8.438,72
(+) Dotación a la amortización del ejercicio 2014				1.787,50		1.787,50
(+) Aumentos por adquisiciones o traspasos						-
(-) Disminuciones por salidas, bajas, reducciones o traspasos						-
<b>H) AMORTIZACIÓN ACUMULADA, SALDO FINAL EJERCICIO 2014</b>	0	0	0	10.226,22	-	10.226,22
<b>I) CORRECCIONES DE VALOR POR DETERIORO, SALDO INICIAL EJERCICIO 2013</b>						-
(+) Correcciones valorativas por deterioro reconocidas en el periodo						-
(-) Reversión de correcciones valorativas por deterioro						-
(-) Disminuciones por salidas, bajas, reducciones o traspasos						-
<b>J) CORRECCIONES DE VALOR POR DETERIORO, SALDO FINAL EJERCICIO 2013</b>	0	0	0	-	-	-
<b>K) CORRECCIONES DE VALOR POR DETERIORO, SALDO INICIAL EJERCICIO 2014</b>	0	0	0	-	-	-
(+) Correcciones valorativas por deterioro reconocidas en el periodo						-
(-) Reversión de correcciones valorativas por deterioro						-
(-) Disminuciones por salidas, bajas, reducciones o traspasos						-
<b>L) CORRECCIONES DE VALOR POR DETERIORO, SALDO FINAL EJERCICIO 2014</b>	0	0	0	-	-	-
<b>M) VALOR NETO CONTABLE FINAL EJERCICIO 2014</b>	0	0	0	1.191,67	-	1.191,67

- No se ha producido ninguna circunstancia que haya supuesto una incidencia significativa en el ejercicio presente o a ejercicios futuros que afecten a valores residuales, vidas útiles o métodos de amortización.
- No existen inmovilizado intangible totalmente amortizado a 31 de diciembre de 2014.

## 9. Arrendamientos y otras operaciones de naturaleza similar

- A 31 de diciembre de 2014 la Fundación no posee arrendamientos ni otras operaciones de naturaleza similar.

## 10. Instrumentos financieros

### 10.1 Información sobre la relevancia de los instrumentos financieros en la situación financiera y los resultados de la entidad

#### a) Categorías de activos financieros y pasivos financieros

- El valor en libros de cada una de las categorías de activos financieros y pasivos financieros señalados en la norma de registro y valoración novena, de acuerdo con la siguiente estructura.

#### a.1) Activos financieros, salvo inversiones en el patrimonio de entidades del grupo, multigrupo y asociadas.

##### **Activos Financieros a Largo Plazo:**

La Fundación no posee activos financieros en el activo del balance para detallar en este apartado.

##### **Activos Financieros a Corto Plazo:**

La información de los instrumentos financieros del activo del balance de la Fundación a corto plazo, sin considerar el efectivo y otros activos equivalente, clasificados por categorías, es la que se muestra a continuación:

		CLASES							
		Instrumentos de patrimonio		Valores representativos de deuda		Créditos Derivados Otros		TOTAL	
		2014	2013	2014	2013	2014	2013	2014	2013
<b>CATEGORÍAS</b>	Activos a valor razonable con cambios en pérdidas y ganancias, del cual:								
	— Mantenidos para negociar								
	— Otros					307.246,96	245.716,59	307.246,96	245.716,59
	Inversiones mantenidas hasta el vencimiento					2.000.269,00	2.000.049,00	2.000.269,00	2.000.049,00
	Préstamos y partidas a cobrar					1.472.779,46	1.923.000,53	1.472.779,46	1.923.000,53
	Activos disponibles para la venta, del cual:								
	— Valorados a valor razonable							-	-
	— Valorados a coste							-	-
	Derivados de cobertura							-	-
	<b>TOTAL</b>	-	-	-	-	<b>3.780.295,42</b>	<b>4.168.766,12</b>	<b>3.780.295,42</b>	<b>4.168.766,12</b>

#### a.2) Pasivos financieros.

##### **Pasivos Financieros a Largo Plazo:**

La Fundación no posee activos financieros en el activo del balance para detallar en este apartado.

##### **Pasivos Financieros a Corto Plazo:**

La información de los instrumentos financieros del pasivo del balance de la Fundación a corto plazo, clasificados por categorías es la siguiente:

		CLASES							
		Deudas con entidades de crédito		Obligaciones y otros valores negociables		Derivados y otros		TOTAL	
		2014	2013	2014	2013	2014	2013	2014	2013
CATEGORÍAS	Débitos y partidas a pagar					778.398,75	727.143,82	778.398,75	727.143,82
	Pasivos a valor razonable con cambios en pérdidas y ganancias, del cual:								
	— Mantenidos para negociar								
	— Otros					2.362.854,39	3.291.062,27	2.362.854,39	3.291.062,27
	Derivados de cobertura								
	<b>TOTAL</b>	-	-	-	-	<b>3.141.253,14</b>	<b>4.018.206,09</b>	<b>3.141.253,14</b>	<b>4.018.206,09</b>

Forman parte del epígrafe “Otros Pasivos Financieros” los saldos de expedientes que a 31 de diciembre de 2014 están pendientes de ejecución por parte del profesorado e investigadores adscritos a la Universidad de La Laguna.

Estos expedientes se corresponden a actividades fundacionales gestionadas administrativa y económicamente por la Fundación. A continuación se presenta el desglose de este epígrafe:

Concepto	2014	2013
Cuenta Corriente Actividades de Formación	415.832,30	560.560,94
Cuenta Corriente Actividades de Investigación sin Riesgo	1.008.359,55	1.363.461,56
Cuenta Corriente Actividad 14/91	67.482,37	217.817,96
Cuenta Corriente Actividades de Cooperación Educativa	830,41	14.366,58
Cuenta Corriente Actividades de Cooperación Educativa "Becas"	37.857,10	-27.924,41
Cuenta Corriente Apoyo a la Investigación	456.135,38	340.184,28
Otras Partidas	31.801,86	31.801,86
<b>Total Epígrafe “Otros Pasivos”</b>	<b>2.018.298,97</b>	<b>2.500.268,77</b>

## b) Clasificación por vencimientos

- Las clasificaciones por vencimiento de los activos financieros de la Fundación, de los importes que venzan en cada uno de los siguientes años al cierre del ejercicio y hasta su último vencimiento, se detallan en el siguiente cuadro:

	Vencimiento en años						TOTAL
	1	2	3	4	5	Más de 5	
<b>Inversiones en entidades del grupo y asociadas</b>	-	-	-	-	-	-	-
Créditos a entidades							-
Valores representativos de deuda							-
Derivados							-
Otros activos financieros							-
Otras inversiones							-
<b>Inversiones financieras</b>	<b>2.000.269,00</b>	-	-	-	-	-	<b>2.000.269,00</b>
Créditos a terceros							
Valores representativos de deuda							
Derivados							
Otros activos financieros	2.000.269,00	-	-	-	-	-	2.000.269,00
Otras inversiones							
<b>Usuarios y otros deudores de la activ. propia</b>							
<b>Deudores comerciales no corrientes</b>							
<b>Anticipos a proveedores</b>							
<b>Deudores comerciales y otras cuentas a cobrar</b>	<b>1.459.256,69</b>	-	-	-	-	-	<b>1.459.256,69</b>
Clientes por ventas y prestación de servicios							
Clientes, entidades del grupo y asociadas							
Deudores varios	1.459.256,69						1.459.256,69
Personal							3.050,00
Otros créditos con las Administraciones Públicas							11.429,54
Accionistas (socios) por desembolsos exigidos	13.522,77						13.522,77
<b>TOTAL</b>	<b>3.473.048,46</b>	-	-	-	-	-	<b>3.473.048,46</b>

- Las clasificaciones por vencimiento de los pasivos financieros de la Fundación, de los importes que venzan en cada uno de los siguientes años al cierre del ejercicio y hasta su último vencimiento, se detallan en el siguiente cuadro:

	Vencimiento en años						TOTAL
	1	2	3	4	5	Más de 5	
<b>Deudas</b>	<b>2.018.298,97</b>						<b>2.018.298,97</b>
Obligaciones y otros valores negociables							
Deudas con entidades de crédito							
Acreeedores por arrendamiento financiero							
Derivados							
Otros pasivos financieros	2.018.298,97						2.018.298,97
<b>Deudas con entidades grupo y asociadas</b>							
<b>Acreeedores comerciales no corrientes</b>							
<b>Beneficiarios-Acreeedores</b>							
<b>Acreeedores comerciales y otras cuentas a pagar</b>	<b>778.398,75</b>						<b>778.398,75</b>
Proveedores							
Proveedores, entidades del grupo y asociadas							
Acreeedores varios	449.082,12						449.082,12
Personal	3.996,10						3.996,10
Otras deudas con las Administraciones Públicas	325.320,53						325.320,53
Anticipos de clientes							
<b>Deuda con características especiales</b>							
<b>TOTAL</b>	<b>2.796.697,72</b>						<b>2.796.697,72</b>

### c) Correcciones por deterioro del valor originadas por el riesgo de crédito

- El movimiento de las cuentas correctoras representativas de las pérdidas por deterioro originadas por el riesgo de crédito es el siguiente:

	Clases de activos financieros					
	Valores representativos de deuda		Créditos, derivados y otros		Total	
	Largo plazo	Corto plazo	Largo plazo	Corto plazo	Largo plazo	Corto plazo
<b>Pérdida por deterioro al inicio del ejercicio 2013</b>				49.040,48		49.040,48
(+) Corrección valorativa por deterioro						
(-) Reversión del deterioro						
(-) Salidas y reducciones						
(+/-) Traspasos y otras variaciones (combinaciones de negocio, etc.)						
<b>Pérdida por deterioro al final del ejercicio 2013</b>				49.040,48		49.040,48
(+) Corrección valorativa por deterioro				93.985,23		93.985,23
(-) Reversión del deterioro						
(-) Salidas y reducciones						
(+/-) Traspasos y otras variaciones (combinaciones de negocio, etc.)						
<b>Pérdida por deterioro al final del ejercicio 2014</b>				143.025,71		93.985,23

Durante el ejercicio 2014 se ha realizado el respectivo seguimiento de los saldos pendientes de cobro y en vista que en algunos casos las gestiones no han arrojado los resultados esperados la Gerencia ha decidido realizar las respectivas reclamaciones por la vía judicial y dotar las respectivas provisiones por el deterioro de dichos créditos.

### d) Otro tipo de información

- A 31 de diciembre de 2014 La Fundación no posee pólizas ni líneas de descuentos abiertas.

### 11. Periodificaciones

- En este apartado se incluyen los saldos relacionados con los ingresos y gastos de las subvenciones recibidas por la Fundación que han sido objeto de periodificación debido a que a 31 de diciembre de 2014 estaban pendientes de ejecución acciones y actividades de acuerdo a la planificación de cada una de ellas. A continuación se presenta el movimiento que han tenido estas cuentas:

#### Gastos Anticipados:

Concepto	Saldo al 01.01.2014	Aumentos	Disminuciones	Saldo al 31.12.2014
Gastos anticipados investigación a riesgo	216.350,31	274.856,73	216.350,31	274.856,73
Gastos anticipados formación a riesgo	1.309,30		1.309,30	-
Gastos anticipados pude	3.977,00	8.175,86	3.977,00	8.175,86
Gastos Anticipados empleo a riesgo	12.650,44	24.214,37	12.650,44	24.214,37
<b>Total</b>	<b>234.287,05</b>	<b>307.246,96</b>	<b>234.287,05</b>	<b>307.246,96</b>



El importe de los aumentos corresponde a la incorporación a la cuenta de gastos adelantados en el año en curso pero cuya contrapartida de ingresos se producirá en ejercicios posteriores. Por el contrario las disminuciones corresponden a la parte de los gastos de cada proyecto o programa gestionado por la Fundación, cuyo ingreso se ha producido en el año en curso, con lo cual se produciría una correcta asociación de ingresos y gastos del ejercicio. Como se puede observar a lo largo de este ejercicio se han incrementado los gastos anticipados, es decir, la Fundación ha incrementado la cuantía de gastos que ha adelantado, este hecho se ha producido principalmente debido a que se han aumentado los proyectos subvencionados que se han recibido en esta anualidad, se tratan proyectos plurianuales y por lo cuales se ha tenido que adelantar diferentes gastos adscritos a tales proyectos. Debido al formato actual de las subvenciones es una práctica habitual que la Fundación deba adelantar parte o la totalidad del dinero del proyecto para desarrollarlo dado que las Instituciones públicas no admiten ya la fórmula de pago anticipado en la casi totalidad de los casos.

#### Ingresos Anticipados:

Concepto	Saldo al 01.01.2014	Aumentos	Disminuciones	Saldo al 31.12.2014
Ingresos anticipados empleo a riesgo	311.794,52	202.308,57	311.794,52	202.308,57
Ingresos anticipados investigación a riesgo	298.488,31	0,00	261.125,70	37.362,61
Ingresos anticipados formación a riesgo	158.816,17	59.432,24	158.566,17	59.682,24
Ingresos anticipados servicio de idiomas	21.694,50	45.202,00	21.694,50	45.202,00
<b>Total</b>	<b>790.793,50</b>	<b>306.942,81</b>	<b>753.180,89</b>	<b>344.555,42</b>

El importe de las disminuciones corresponde a la incorporación a la cuenta de ingresos devengados en el año anterior pero, cuya ejecución se está ejecutando a lo largo del año en curso. Por el contrario los aumentos se corresponden a la parte de los ingresos de cada proyecto o programa gestionado por la Fundación, cuyo devengo se ha producido en el año en curso y su ejecución se llevara a cabo en períodos posteriores. Se puede observar que se ha producido una disminución de estos ingresos, debido principalmente a la caída de los ingresos anticipados de empleo la causa es la finalización del programa Cataliza (programa de prácticas profesionales no laborales remuneradas en entidades privadas en el ámbito de la Comunidad Autónoma de Canarias). Las remuneraciones de las prácticas son financiadas por las empresas y por la subvención que dio origen al programa. Esto es lo que explica la disminución de los ingresos anticipados dado que este proyecto finalizó en 2014. Por otro lado muchos de los cursos, congresos y seminarios en el área de formación han sido ejecutados a lo largo de este año 2014 por lo que también se han reducido.

#### Fondos propios

- De acuerdo con la Ley 2/1998 de Fundaciones Canarias, estas tienen que destinar a fines fundacionales al menos el 70% de las rentas e ingresos netos obtenidos anualmente, previa deducción de impuestos. El resto se destinará a incrementar la dotación fundacional. El destino de estas rentas se puede hacer efectivo en el plazo de tres años a partir del momento de su obtención, es decir, desde el final del ejercicio en que obtuvieron. El movimiento en el año ha sido el siguiente:

	Dotación Fundacional	Reservas	Excedentes de Ej. Anteriores	Excedente del Ejercicio	Total
<b>A) SALDO INICIAL EJERCICIO 2013</b>	<b>30.050,61</b>	<b>571.598,42</b>	<b>36.140,90</b>	<b>58.876,42</b>	<b>696.666,35</b>
(+) Aumentos	19.011,61	17.662,93	41.213,49	83.626,90	161.514,93
(-) Disminuciones	-	-	-	- 58.876,42	- 58.876,42
<b>B) SALDO FINAL , EJERCICIO 2013</b>	<b>49.062,22</b>	<b>589.261,35</b>	<b>77.354,39</b>	<b>83.626,90</b>	<b>799.304,86</b>
<b>C) SALDO INICIAL , EJERCICIO 2014</b>	<b>49.062,22</b>	<b>589.261,35</b>	<b>77.354,39</b>	<b>83.626,90</b>	<b>799.304,86</b>
(+) Entradas		25.088,07	- 23.598,20	89.389,49	90.879,36
(-) Disminuciones				- 83.626,90	- 83.626,90
<b>D) SALDO FINAL , EJERCICIO 2014</b>	<b>49.062,22</b>	<b>614.349,42</b>	<b>53.756,19</b>	<b>89.389,49</b>	<b>806.557,32</b>

- No existen circunstancias que limiten la disponibilidad de las reservas.
- Con fecha 11 de junio de 2014 El Patronato aprobó la aplicación del excedente del ejercicio 2013 que se cifró en 83.626,90, un 30% a reservas esto supone un total de 25.088,07 €, los restantes 58.538,83 € se decide desarrollar acciones en relación a fines fundacionales con los siguientes fines, 29.269,41 € para la promoción y gestión del programa de prácticas externas de la universidad y 29.269,42 para el programa Prolingua."

## 12. Existencias

- A 31 de diciembre de 2014 la Fundación no posee existencias comerciales.

## 13. Moneda extranjera

- A 31 de diciembre de 2014 la Fundación no posee elementos de activo y pasivo denominados en moneda extranjera.

## 14. Situación fiscal

### 15.1 Impuestos sobre beneficios

- Según las disposiciones legales vigentes. las liquidaciones de impuestos no pueden considerarse definitivas hasta que no hayan sido inspeccionadas por las autoridades fiscales o haya transcurrido el plazo de prescripción de cuatro años.
- La Fundación tiene pendientes de inspección todos aquellos ejercicios e impuestos no prescritos. por el transcurso del plazo de cuatro años de acuerdo con la normativa fiscal señalada. En opinión de la Dirección de la entidad no se conoce ni tiene constancia de la existencia de contingencia material de importancia que, para los ejercicios e impuestos abiertos a Inspección fiscal pudiese originar liquidaciones tributarias mediante Actas de Inspección.
- De acuerdo con el Título II de la Ley 49/2002, de 23 de diciembre, de régimen fiscal de las entidades sin fines lucrativos, las fundaciones gozarán de exención en el Impuesto sobre Sociedades, entre otras, por las siguientes rentas: Los donativos y donaciones recibidos para colaborar en los fines de la entidad y las ayudas económicas recibidas en virtud de los convenios de colaboración empresarial regulados en el artículo 25 de dicha Ley; las subvenciones, salvo las destinadas a financiar la realización de explotaciones económicas no exentas; las procedentes del patrimonio mobiliario e inmobiliario de la entidad, como son los dividendos, intereses,

cánones y alquileres; y las obtenidas en el ejercicio de las explotaciones económicas exentas relacionadas en el artículo 7 de dicha Ley. Así pues, en la base imponible del Impuesto sobre Sociedades solo se incluirán las rentas derivadas de las explotaciones económicas no exentas.

- El tipo impositivo general vigente no ha variado respecto al del año anterior, el tipo de gravamen es del 10%.
- La conciliación del importe neto de ingresos y gastos del ejercicio, con la base imponible del impuesto sobre beneficios. se resume en la siguiente tabla:

	2014	2013
Resultado contable antes de impuestos	89.389,49	83.626,90
Ajuste Régimen fiscal ent. Sin ánimo lucro	-89.389,49	-83.626,90
<b>BASE IMPONIBLE PREVIA</b>	<b>0,00</b>	<b>0,00</b>
Tipo Impositivo	10%	10%
<b>CUOTA INTEGRAL</b>	<b>0,00</b>	<b>0,00</b>
Deducciones		
<b>CUOTA LÍQUIDA</b>	<b>0,00</b>	<b>0,00</b>
Retenciones y Pagos a cuenta		
<b>LÍQUIDO A PAGAR/DEVOLVER</b>	<b>0,00</b>	<b>0,00</b>

- Debido a que no existen resultados procedentes de operaciones interrumpidas ni ingresos imputados directamente al patrimonio neto, el gasto por impuesto sobre sociedades coincide con el impuesto sobre sociedades de las operaciones continuadas.
- No existen diferencias temporales ni bases imponibles negativas ni otros créditos fiscales.
- No existen incentivos fiscales que comporten compromisos adquiridos.
- Todos los impuestos son liquidables al ámbito nacional.
- El Patronato de la Fundación considera que si bien pueden darse distintas interpretaciones a la normativa fiscal aplicable a algunas operaciones, no existen contingencias fiscales que puedan ser significativas.

## 15. Ingresos y Gastos

- El detalle del epígrafe “Ingresos de la entidad por actividad propia” de la cuenta de resultados adjunta es el siguiente:

Concepto	2014	2013
<b>1. Ingresos de la entidad por actividad propia</b>	<b>3.985.702,63</b>	<b>4.408.828,54</b>
<b>Aportaciones de usuarios</b>	<b>2.502.530,06</b>	<b>2.674.903,83</b>
Aportación de usuarios	229.959,07	108.462,83
Ingresos Proyectos de Investigación	733.868,60	745.138,10
Ingresos Proyectos de Formación	1.193.624,96	1.118.506,78
Ingresos Fomento del Empleo	311.992,37	590.777,88
Otros ingresos Fundación	33.085,06	112.018,24
Donaciones	8.504,97	0,00
Subvenciones imputadas al excedente del ejercicio	1.474.667,60	1.733.924,71

- El detalle del epígrafe “Servicios Exteriores” de la cuenta de resultados adjunta es el siguiente:

Concepto	2014	2013
Arrendamientos y Cánones	19.709,65	23.291,78
Servicios Profesionales	1.699.452,00	2.135.704,29
Primas de Seguros	14.483,38	13.709,57
Servicios Bancarios	11.788,44	20.676,92
Publicidad, Propaganda y Relac. Públicas	62.304,44	42.704,92
Suministros	156.544,42	97.943,94
Otros Servicios	401.388,04	466.629,52
<b>Total Servicios Exteriores</b>	<b>2.365.670,37</b>	<b>2.800.660,94</b>

## 16. Provisiones y contingencias

- El análisis del movimiento de cada partida del balance durante el ejercicio es el siguiente:

Estado de movimientos de las provisiones	Obligaciones por prestaciones a largo plazo al personal	Actuaciones medio-ambientales	Provisiones por reestructuración	Otras provisiones a Largo Plazo	Provisiones a corto plazo	TOTAL
<b>SALDO AL INICIO DEL EJERCICIO 2014</b>				<b>195.985,31</b>	<b>51.700,00</b>	<b>247.685,31</b>
(+) Dotaciones				25.000,00		<b>25.000,00</b>
(-) Aplicaciones				-44.249,96	-51.700,00	<b>-95.949,96</b>
<b>(+/-) Otros ajustes realizados (combinaciones de negocios, etc.), de los cuales:</b>						
(+/-) Combinaciones de negocios						
(+/-) Variaciones por cambios de valoración (incluidas modificaciones en el tipo de descuento)						
(-) Excesos				-151.735,35		<b>-151.735,35</b>
(+/-) Traspasos de largo a corto plazo						
<b>SALDO AL CIERRE DEL EJERCICIO 2014</b>	-	-	-	<b>25.000,00</b>		<b>25.000,00</b>

- Durante el ejercicio se han dotado provisiones por dos conceptos, en primer lugar por reintegro de subvenciones y en segundo lugar por deterioro de valor de créditos por operaciones comerciales.
- Debido a que últimamente se están revisando expedientes anteriores a su caducidad de 4 años, se estima una cuantía de 25.000,00 € para poder afrontar estos reintegros, si bien este último año ha sido mayor, es una cantidad con la que se cree podrá afrontar todos los reintegros que se produzcan.

## 17. Información sobre medio ambiente

- Dada la actividad a la que se dedica la Fundación, la misma no tiene responsabilidades, gastos, activos, ni provisiones y contingencias de naturaleza medioambiental que pudieran ser significativos en relación con el patrimonio, la situación financiera y los resultados de la misma. Por este motivo no se incluyen desgloses específicos en la presente memoria respecto a información de cuestiones medioambientales.

## 18. Retribuciones a largo plazo al personal

- La Fundación no otorga retribuciones a largo plazo al personal de aportación o prestación definida. Por este motivo no se incluyen desgloses específicos en la presente memoria respecto a este punto.

## 19. Subvenciones, donaciones y legados

- El movimiento de las Subvenciones, donaciones y legados recogidos en el balance, otorgados por terceros distintos a los socios, es el siguiente:

Subvenciones, donaciones y legados recibidos, otorgados por terceros distintos a los socios	2014
_ Que aparecen en el patrimonio neto del balance	1.194.726,17
_ Imputados en la cuenta de pérdidas y ganancias	1.396.145,45

Subvenciones, donaciones y legados recogidos en el balance, otorgados por terceros distintos a los socios	2014
<b>SALDO AL INICIO DEL EJERCICIO</b>	<b>788.531,57</b>
(+) Recibidas en el ejercicio	1.816.857,36
(+) Conversión de deudas a largo plazo en subvenciones	
(-) Subvenciones, donaciones traspasadas a resultados del ejercicio	1.396.145,45
(-) Importes devueltos	
(+/-) Otros movimientos	-14.517,31
<b>SALDO AL FINAL DEL EJERCICIO</b>	<b>1.194.726,17</b>

- A continuación se presenta un cuadro resumen con las subvenciones y donaciones recibidas de acuerdo al órgano concedente:

### Subvenciones:

Entidad según subvención concedida	2014	2013
Servicio Canario de Empleo	993.655,02	399.700,00
Gobierno de Canarias	254.988,76	349.138,00
OAPEE	53.640,00	57.328,00
Instituto Canario de la Mujer	4.803,53	5.000,00
Fundación Caja de Ahorros y Pensiones de Barcelona		12.900,00
Fédération des Aveugles et Handicapés Visuels		14.740,00
Cabildo Insular de Tenerife	321.261,46	398.441,37
Fundación Universitaria de Las Palmas de GC		3.600,00
Parque Científico Tecnológico de Tenerife	15.808,59	9.513,18
Ayuntamiento de San Cristóbal de La Laguna	92.800,00	50.800,00
Ministerio de Educación, Cultura y Deporte	600,00	
Ministerio de empleo y Seguridad Social	54.300,00	
<b>Total</b>	<b>1.791.857,36</b>	<b>1.301.160,55</b>

### Donaciones:

	2014	2013
Cajasiete Caja Rural, sociedad Cooperativa de Crédito	25.000,00	0,00
<b>Total</b>	<b>25.000,00</b>	<b>0,00</b>

<b>Total Subvenciones y donaciones recibidas</b>	<b>1.816.857,36</b>	<b>1.301.160,55</b>
--	---------------------	---------------------

- A continuación se presenta un cuadro resumen con los importes de los proyectos y/o convenios de cooperación pendientes de ejecución a 31 de diciembre:

Nombre del Proyecto	Importes Pendientes de Ejecución a 31.12.2014	Importes Pendientes de Ejecución a 31.12.2013
Absentismo Escolar	3.333,32	3.333,32
Agente Help Desk (Iv Edición)	22,29	22,29
Agente Help Desk (13-38/800005)		31.059,39
Agente Help Desk (13-38/800006)		30.235,88
Agente Help Desk (Iii Edición)	23,21	23,21
Barrios x empleo Ed. Ayuntamiento	98,9	
Barrios x empleo Metropolitano	71.514,36	
Barriosxempleo - Juntos+Fuertes Ii - Cab Tfe		12.132,87
Cataliza 2012		278.849,53
Cataliza 2014-2015	490.000,00	
Cátedra Social	60.000,00	
Clepsydra Nº12		1.931,87
Cultura Empresarial		6.000,00
Emsecan	34.193,23	
Eom Leonardo		4.016,06
Epe_La Caixa		2.580,00
Erasmus		372,9
Erasmus Prácticas 2014-2015	7.642,25	
Erasmus Prácticas, 2013-2014	6.332,74	31.080,00
Estrategias Interculturales		65.200,56
Estructura económica	2.647,06	
Fecyt Intraemprendeduría		16.000,00
I+D Numat		7.698,10
Ideas 2013		20.803,43
Inserla	131.940,00	
Internet Sin Riesgos Iii Edición		30.874,02
Islands	131.940,00	
Leonardo 2013	4.710,25	19.810,00
Misma Dirección 2013		4.416,58
Movilidad Cooperación	7.000,00	78.200,00
Observatorio Familia	1.387,26	
Open Data 2		20.582,88
Pesca Tenerife	57.151,81	
Plan De Formación De Expertos Negociación Colectiva Y Salud Laboral En Canarias		6.235,52
Plan Estratégico El Hierro		60.000,00
Prevención Infancia		17.375,70
Programa In & Out	54.300,00	
Pude2012-13		1.296,69
Red Cide Técnico de proximidad	26.962,55	
Red Cide Técnico Experto 2014	26.274,22	
Tdi Ai Si	205,29	205,29
Transcrea	10.552,38	
Viera y Clavijo 2ª Fase	50.000,00	
<b>Total a 31 de diciembre</b>	<b>1.178.231,12</b>	<b>788.531,57</b>

## **20. Fusiones entre entidades no lucrativas y combinaciones de negocios**

- Durante el ejercicio finalizado el 31 de diciembre de 2014 la Fundación no ha realizado operaciones de fusión entre entidades no lucrativas

## **21. Negocios conjuntos**

- A 31 de diciembre de 2014 la Fundación no posee negocios conjuntos con otras entidades. Por este motivo no se incluyen desgloses específicos en la presente memoria al respecto

## **22. Actividad de la entidad. Aplicación de elementos patrimoniales a fines propios. Gastos de administración**

- Dado que la Fundación desarrolla sus actividades en el ámbito de la Comunidad Autónoma de Canarias, no es de aplicación lo dispuesto en la Ley 50/2002, de 26 de diciembre, y en su Reglamento de desarrollo, no se incluyen desgloses específicos en la presente memoria respecto a este punto.

## **23. Activos no corrientes mantenidos para la venta y operaciones interrumpidas**

- A 31 de diciembre de 2014 La Fundación no posee Activos no corrientes mantenidos para la venta. Por este motivo no se incluyen desgloses específicos en la presente memoria respecto a este punto.

## **24. Hechos posteriores al cierre**

- No se han producido acontecimientos relevantes desde el cierre del ejercicio y la fecha de formulación de las cuentas anuales, que precisen la modificación de estas.

## **25. Operaciones con Partes Vinculadas**

- Para las operaciones gestionadas por la Fundación, relacionadas con Proyectos en los que existe participación o intervienen recursos tanto humanos como materiales aportados o cedidos por la Universidad de La Laguna, se establece, por Convenio entre ambas entidades, el pago de un canon en torno a un 10% del proyecto desarrollado, que la Fundación abona a la Universidad bajo las condiciones y plazos establecidos.

## **26. Otra información**

- La composición del Patronato de la Fundación Canaria General de la Universidad de La Laguna está formada por nueve Patronos, a 31 de diciembre de 2014 es la siguiente:
  - Rector Magnífico de la Universidad de La Laguna
  - Presidente del Consejo Social de la Universidad de La Laguna
  - Vicerrector de Investigación y Transferencia del Conocimiento
  - Vicerrector de Posgrado, Nuevos Estudios y EEES
  - Vicerrectora de Alumnado



- Cuatro patronos son elegidos entre aquellas entidades públicas o privadas de interés general, social o empresarial. Las entidades elegidas han sido:
  - Parque Científico y Tecnológico de Tenerife
  - Ayuntamiento de San Cristóbal de La Laguna
  - Ayuntamiento de Adeje
  - Cabildo Insular de La Palma
- La distribución por sexos al término del ejercicio del personal de la entidad, desglosado en un número suficiente de categorías y niveles es el siguiente:

Categoría	Hombres		Mujeres		Total	
	2014	2013	2014	2013	2014	2013
Auxiliar administrativo	2	2	2	2	4	4
Gestor junior	4		7	3	11	3
Gestor sénior	2	2	6	6	8	8
Ingeniero técnico inf.	1	1			1	1
Investigador junior	2	1	3	2	5	3
Investigador	2	1	6	4	8	5
Profesor	2	2	7	7	9	9
Técnico inf.	1	2			1	2
Técnico junior	7	4	15	9	22	13
Técnico laboratorio			2	2	2	2
Técnico Prensa	1	1	1	2	2	3
Técnico sénior	16	10	11	8	27	18
Técnico ap	1				1	-
<b>Total Personal al Término del Ejercicio</b>	<b>41</b>	<b>26</b>	<b>60</b>	<b>45</b>	<b>101</b>	<b>71</b>

- El número medio de personas empleadas en el curso del ejercicio, expresado por categorías es el siguiente:

Categoría	Total	
	2014	2013
Auxiliar administrativo	3,64	3,64
Gestor junior	8,25	1,05
Gestor sénior	8	8,42
Ingeniero técnico inf.	1	1
Investigador junior	5,06	4,27
Investigador	7,08	7,12
Profesor	6,84	4,91
Técnico inf.	1	2
Técnico junior	16,37	14,99
Técnico laboratorio	1,28	0,91
Técnico prensa	2	3
Técnico sénior	25,37	18,72
Técnico ap.	0,25	
Tec se idi		0,43
Aux. no docente	0,29	0,18
<b>Total Personal medio del Ejercicio</b>	<b>86,43</b>	<b>70,64</b>

- Los honorarios percibidos en el ejercicio 2014 por los auditores de cuentas ascendieron a 5.724,50 euros, según el siguiente desglose:

Honorarios del auditor en el ejercicio	2014	2013
Honorarios cargados por auditoría de cuentas	5.243,00	5.243,00
Honorarios cargados por servicios de asesoramiento fiscal		
Otros honorarios por servicios prestados	481,50	
<b>Total</b>	<b>5.724,50</b>	<b>5.243,00</b>

- Los cargos de los miembros del Patronato no son remunerados.
- Las condiciones contractuales remuneración anual de las personas que tienen encomendado el ejercicio de la gerencia deben notificarse al Protectorado de Fundaciones de Canarias atendiendo a lo dispuesto en el apartado 2 artículo 22 dc la Ley 2/1998 de 6 de abril de Fundaciones de Canarias, tal como queda recogido en los Estatutos de la fundación en su apartado 5C.

## 27. Información segmentada

- La distribución de la cifra de negocios de la Fundación por categoría de actividades se detalla en el siguiente cuadro:

Descripción de la actividad	Cifra de Negocios	
	2014	2013
Actividades Fundacionales	3.985.702,63	4.408.828,54
<b>TOTAL</b>	<b>3.985.702,63</b>	<b>4.408.828,54</b>

- La distribución de la cifra de negocios de la Fundación por mercados geográficos se detalla en el siguiente cuadro:

Descripción del mercado geográfico	Cifra de negocios	
	2014	2013
Nacional	3.985.702,63	4.408.828,54
Resto Unión Europea		
Resto del mundo		
<b>Total</b>	<b>3.985.702,63</b>	<b>4.408.828,54</b>

## 28. Estado de flujos de efectivo

	Notas	2014	2013
<b>A) FLUJOS DE EFECTIVO DE LAS ACTIVIDADES DE EXPLOTACIÓN.</b>			
<b>1. Resultado del ejercicio antes de impuestos.</b>		<b>89.389,49</b>	<b>83.626,90</b>
<b>2. Ajustes del resultado.</b>		<b>-59.447,68</b>	<b>-162.162,25</b>
a) Amortización del inmovilizado (+).	5 - 8	24.703,20	20.213,27
b) Correcciones valorativas por deterioro (+/-).	10	93.985,23	
c) Variación de provisiones (+/-).		-151.375,35	-109.632,75
d) Imputación de subvenciones (-).			
e) Resultados bajas y enajenaciones del inmovilizado (+/-).			
f) Resultados bajas y enajenaciones de inst.financ. (+/-).			
g) Ingresos financieros (-).		-30.771,92	-72.742,77
h) Gastos financieros (+).		4.371,16	
i) Diferencias de cambio (+/-).			
j) Variación valor razonable instrumentos financieros (+/-)			
k) Otros ingresos y gastos (-/+).			
<b>3. Cambios en el capital corriente.</b>		<b>-171.227,64</b>	<b>1.030.570,63</b>
a) Existencias (+/-).			
b) Deudores y otras cuentas para cobrar (+/-).	10	367.665,38	413.564,57
c) Otros activos corrientes (+/-).		-72.959,91	587.084,06
d) Acreedores y otras cuentas para pagar (+/-).		51.254,93	-205.382,59
e) Otros pasivos corrientes (+/-).		-497.938,08	129.686,53
f) Otros activos y pasivos no corrientes (+/-).		-19.249,96	105.618,06
<b>4. Otros flujos de efectivo de las actividades de explotación.</b>		<b>26.400,76</b>	<b>72.742,77</b>
a) Pagos de intereses (-).		-4.371,16	
b) Cobros de dividendos (+).			
c) Cobros de intereses (+).		30.771,92	72.742,77
d) Cobros (pagos) por impuesto sobre beneficios (+/-).			
e) Otros pagos (cobros) (-/+).			
<b>5. Flujos de efectivo actividades de explotación (1+2+3+4).</b>		<b>-114.885,07</b>	<b>1.024.778,05</b>
<b>B) FLUJOS DE EFECTIVO DE LAS ACTIVIDADES DE INVERSIÓN.</b>			
<b>6. Pagos por inversiones (-).</b>		<b>-83.122,87</b>	<b>-33.842,44</b>
a) Empresas del grupo y asociadas.			
b) Inmovilizado intangible.			
c) Inmovilizado material.	5	-82.902,87	-33.482,44
d) Inversiones inmobiliarias.			
e) Otros activos financieros.		-220,00	
f) Activos no corrientes mantenidos para venta.			
g) Unidad de negocio.			
h) Otros activos.			
<b>7. Cobros por desinversiones (+).</b>			<b>1.499.951,00</b>
a) Empresas del grupo y asociadas.			
b) Inmovilizado intangible.			
c) Inmovilizado material.			
d) Inversiones inmobiliarias.			
e) Otros activos financieros.			1.499.951,00
f) Activos no corrientes mantenidos para venta.			
g) Unidad de negocio.			
h) Otros activos.			

	Notas	2014	2013
<b>8. Flujos de efectivo de las actividades de inversión (6+7).</b>		<b>-83.122,87</b>	<b>1.466.108,56</b>
<b>C) FLUJOS DE EFECTIVO DE LAS ACTIVIDADES DE FINANCIACIÓN.</b>			
<b>9. Cobros y pagos por instrumentos de patrimonio.</b>		<b>324.057,57</b>	<b>-1.211.167,64</b>
a) Emisión de instrumentos de patrimonio (+).			
b) Amortización de instrumentos de patrimonio (-).		-82.137,03	19.011,61
c) Adquisición de instrumentos de patrimonio propio (-).			
d) Enajenación de instrumentos de patrimonio propio (+).			
e) Subvenciones, donaciones y legados recibidos (+).	8	406.194,60	-1.230.179,25
<b>10. Cobros y pagos por instrumentos de pasivo financiero.</b>		<b>-481.969,80</b>	<b>-221.587,97</b>
a) Emisión.			
1. Obligaciones y otros valores negociables (+).			
2. Deudas con entidades de crédito (+).			
3. Deudas con empresas del grupo y asociadas (+).			
4. Deudas con características especiales (+).			
5. Otras deudas (+).			
b) Devolución y amortización de:			
1. Obligaciones y otros valores negociables (-).			
2. Deudas con entidades de crédito (-).			
3. Deudas con empresas del grupo y asociadas (-).			
4. Deudas con características especiales (-).			
5. Otras deudas (-).		-481.969,80	-221.587,97
<b>11. Pagos dividendos/remuneraciones otros instr.de patrimonio.</b>			
a) Dividendos (-).			
b) Remuneración de otros instrumentos de patrimonio (-).			
<b>12. Flujos de efectivo de actividades financiación (9+10+11).</b>		<b>-151.912,23</b>	<b>-1.432.755,61</b>
<b>D) EFECTO DE LAS VARIACIONES DE LOS TIPOS DE CAMBIO.</b>			
<b>E) AUMENTO/DISMINUCIÓN NETA EFECTIVO O EQUIVALENTES (5+8+12+D)</b>			
		<b>-355.920,17</b>	<b>1.058.131,00</b>
Efectivo o equivalentes al comienzo del ejercicio.		1.581.991,35	523.860,35
Efectivo o equivalentes al final del ejercicio.		1.226.071,18	1.581.991,35

**29. Información sobre los aplazamientos de pago efectuados a proveedores. Disposición adicional tercera. "Deber de información" de la Ley 15/2010, de 5 de julio.**

- La información en relación con los aplazamientos de pago a proveedores en operaciones comerciales, es la siguiente:

	2014		2013	
	Importe	%	Importe	%
Dentro del plazo máximo legal	3.286.683,45	88,73%	2.412.447,92	64,14%
Resto	417.291,92	11,27%	1.348.638,93	35,86%
Total pagos del ejercicio	3.703.975,37	100,00%	3.761.086,85	100,00%