



# UNIVERSIDAD DE LA LAGUNA

## CUENTAS ANUALES 2010

---

C.I.F.: B-82468364  
ATD Auditores Sector Público, S.L. - Reg. Merc. Madrid, Tomo 14.772, Libro 0, Folio 1, Sección 8, Hoja M-245385

### Oficinas Centrales

Plaza Carlos Trías Bertrán, 4 planta 1ª  
28020 Madrid - España  
Tel. +34 91 451 70 30 - Fax +34 91 417 90 92  
atd@atd-ac.es  
www.atd-ac.es

### Otras Oficinas

Barcelona, Pamplona, Salamanca, Santander, Valencia, Vigo

### Delegación Andalucía

Edif. Forum, planta 3 • Avda. Luis de Morales, 32  
41018 Sevilla - España  
Tel. / Fax +34 95 453 69 23 • atd.andalucia@atd-ac.es

# CONTENIDO

---

## **TOMO I**

Informe de Auditoría de Cuentas Anuales.

Informe de Auditoría de Legalidad

Cuentas Anuales del ejercicio 2010 de Universidad de La Laguna

## **TOMO II**

Informe Complementario al de Auditoría de Cuentas

## **TOMO III**

Informe de Auditoría de Subvenciones y Convenios.

## **ANEXOS**

Anexo I. Resoluciones de concesión y normativa de subvenciones. (En formato electrónico).

Anexo II. Nota a las alegaciones presentadas (incluye las alegaciones).

# TOMO I

---

Informe de Auditoría de Cuentas Anuales.

Informe de Auditoría de Legalidad

Cuentas Anuales del ejercicio 2010 de La Laguna

## **INFORME DE AUDITORIA DE CUENTAS ANUALES DE LA UNIVERSIDAD DE LA LAGUNA CORRESPONDIENTE A 2010**

### **1. INTRODUCCIÓN**

ATD Auditores Sector Público, S.L ha realizado, en colaboración con la Intervención General de la Comunidad Autónoma de Canarias, la auditoría de las cuentas anuales del ejercicio 2010 de la Universidad de La Laguna (en adelante, la Universidad)

Las Cuentas Anuales se encuentran pendientes de aprobación definitiva por el Pleno del Consejo Social de la Universidad. Asimismo, las cuentas anuales que han sido objeto de nuestra revisión se encuentran informadas favorablemente y elevadas al Consejo Social por el Consejo de Gobierno en su sesión de 22 de marzo de 2011.

Nuestro trabajo se ha realizado de acuerdo con las Normas de Auditoría del Sector Público.

### **2. OBJETIVOS Y ALCANCE DEL TRABAJO**

El objetivo de nuestro trabajo es comprobar si las Cuentas Anuales examinadas presentan la imagen fiel del patrimonio, de la situación financiera, de los resultados de las operaciones y de la ejecución del presupuesto de acuerdo con las normas y principios contables y presupuestarios que son de aplicación.

Nuestro examen comprende, el Balance de Situación al 31 de diciembre de 2010, la Cuenta del Resultado Económico-Patrimonial, el Estado de Liquidación del Presupuesto y la Memoria correspondientes al ejercicio anual terminado en dicha fecha.

De acuerdo con la legislación vigente se presentan a efectos comparativos, con cada una de las partidas del Balance de Situación y de la Cuenta del Resultado Económico Patrimonial, además de las cifras del ejercicio 2010, las correspondientes al ejercicio anterior. Nuestra opinión se refiere exclusivamente a las cuentas del ejercicio 2010. Con fecha 30 de diciembre de 2011 emitimos el informe definitivo de auditoría acerca de las Cuentas Anuales del ejercicio 2009, en el que se denegó la opinión respecto del Balance de Situación y la Cuenta del

Resultado Económico Patrimonial de 2009, y una opinión con salvedades sobre la Liquidación del Presupuesto de ingresos y gastos del ejercicio 2009 y demás estados anexos.

Nuestra auditoría ha sido realizada con objeto de expresar una opinión profesional sobre las cuentas anuales de la Universidad consideradas en su conjunto. La información adjunta a este informe de auditoría incluye, además de aquella que constituye las cuentas anuales de la Universidad correspondientes al ejercicio 2010, cierta información suplementaria con objeto de facilitar el análisis de las operaciones realizadas por la Universidad de La Laguna. La mencionada información constituye el Tomo II a VI. Por lo tanto, al no formar dicha información parte integrante de las cuentas anuales, no ha sido sometida de forma específica a los procedimientos de auditoría aplicados en el examen de las mencionadas cuentas anuales y, por tanto, no expresamos una opinión sobre la misma.

De acuerdo con lo observado en la normativa en vigor, las presentes cuentas anuales adjuntas comprenden el balance de situación al 31 de diciembre de 2010 y la cuenta del resultado económico-patrimonial, así como el estado de liquidación del presupuesto y la memoria correspondientes al ejercicio anual terminado en dicha fecha. La memoria por su parte, incluye información de carácter económico-patrimonial, así como magnitudes y otra información de carácter presupuestario.

En el desarrollo de nuestro trabajo se han producido las limitaciones en la aplicación de normas y procedimientos de auditoría descritas en los apartados 1 a 6 de Resultados del Trabajo.

### **3. RESULTADOS DEL TRABAJO**

Durante el desarrollo de nuestro trabajo se han puesto de manifiesto los siguientes hechos o circunstancias que tienen un efecto directo o indirecto sobre las Cuentas Anuales.

1. La Universidad no nos ha facilitado información que nos permita opinar acerca del importe de los derechos reconocidos en concepto de tasas universitarias en el ejercicio 2010, Capítulo III, del presupuesto de ingresos, y que ascendieron a 17.924 miles de euros.

La Entidad realiza el reconocimiento de derechos por este concepto en función de los cobros ingresados en sus cuentas en entidades financieras, sin que se proceda a conciliar dichos cobros con las matrículas realizadas, según manifestaciones de los responsables consultados. Por lo tanto, no hemos podido satisfacernos acerca de la corrección e integridad de los derechos reconocidos por este concepto.

2. La Universidad tiene contraído con su personal laboral un compromiso en concepto de premio de jubilación y jubilación anticipada o incentivada en los términos previstos en el artículo 74 del Convenio Colectivo para el personal laboral de Universidades que les es de aplicación, del que se pueden derivar pasivos contingentes no susceptibles de cuantificación objetiva. La Universidad no ha efectuado un estudio actuarial de la obligación devengada por los servicios pasados para el mencionado compromiso, por lo que no hemos podido determinar el importe del pasivo necesario para cubrir dicha obligación.
3. Tal y como se menciona en el Tomo II, la Universidad no dispone de un registro completo, actualizado e individualizado de los elementos que componen los epígrafes de inmovilizado material, que asciende a 338.200 miles de euros. La ausencia de dicho registro de bienes individualizado, que exprese para cada activo de la Universidad, su precio de adquisición, fecha de entrada en funcionamiento, categoría, amortización acumulada, situación registral, denominación, existencia y ubicación, imposibilita la realización de los procedimientos de auditoría sobre los saldos que componen este epígrafe que consideramos necesario para expresar una opinión sobre el inmovilizado material e inversiones destinadas al uso general destinadas al uso general registrados en los libros de la Universidad. Asimismo, la ausencia de inventario supone que la Universidad, hasta el ejercicio 2008, no haya dotado amortizaciones, por lo que no es posible determinar el ajuste que podría ser necesario en el balance y en la cuenta de resultados económico-patrimonial.

4. La Universidad no ha seguido los principios contables de devengo y registro, lo que implicaría que su imputación se realice en función de la corriente real de bienes y servicios que los mismos representan, con independencia del momento en que se produce la corriente monetaria o financiera derivada de ellos, y que los hechos económicos que se registren cuando nacen efectivamente los derechos y obligaciones que los mismos originan, en los siguientes casos:
- A 31 de diciembre de 2010 la Universidad no ha periodificado las tasas por prestación de servicios y otros ingresos que, atendiendo al principio de devengo, deben registrarse como ingresos a lo largo del intervalo de tiempo al que se refieren y, en consecuencia, registrarlas como ingresos anticipados
  - La Universidad ha contraído obligaciones que no han sido reconocidas en el Balance y la cuenta del resultado económico patrimonial correspondientes a pagas extras devengadas y no cobradas por los empleados.

La Universidad no ha facilitado información suficiente para determinar una aproximación del importe a periodificar, no siendo posible su estimación.

5. No es posible conocer si la Comunidad Autónoma de Canarias (CAC) pudiera exigir el reintegro de determinados fondos públicos percibidos, según lo detallado en el Tomo III adjunto al presente informe, por importe de 451 miles de euros. La verificación ha abarcado los fondos públicos recibidos por la Universidad desde la CAC, en concepto de subvenciones y transferencias, tanto corrientes como de capital, así como fondos correspondientes a convenios firmados con la misma.
6. El inmovilizado inmaterial recoge un saldo de 15.804 miles de euros correspondiente a la activación de gastos de investigación y desarrollo, activados en ejercicios anteriores al auditado. De acuerdo con las normas de valoración del Plan General de Contabilidad Pública, estos gastos sólo pueden ser activados en el caso de que correspondan a proyectos de investigación cuya rentabilidad económica-comercial haya sido asegurada, lo cual no se corresponde con las activaciones contables realizadas por la Universidad. En consecuencia, el epígrafe del Inmovilizado Inmaterial y los resultados de ejercicios anteriores se encuentran sobrevalorados, respectivamente, en el mencionado importe.

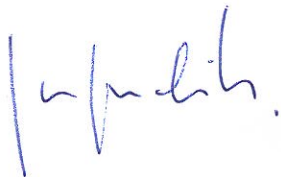
7. De acuerdo con lo mencionado en el apartado 8 del Tomo II adjunto a este informe, la Memoria de las cuentas anuales no incluye toda la información necesaria y requerida por el Plan General de Contabilidad Pública necesaria para complementar la información contenida en el Balance, Cuenta del resultado económico-patrimonial y Estado de liquidación del Presupuesto.

#### 4. OPINIÓN

En nuestra opinión:

- a. Debido a la gran importancia de las limitaciones al alcance descritas en los apartados 1 a 4 de Resultados del Trabajo, a la salvedad descrita en el apartado 6 de Resultados del Trabajo y a la incertidumbre descrita en el apartado 5 de Resultados del Trabajo, no podemos emitir una opinión sobre el balance de situación y la cuenta de resultado económico-patrimonial del ejercicio 2010 adjuntos, de la Universidad de La Laguna.
- b. Excepto por la limitación descrita en el apartado 1 de Resultados del Trabajo, el estado de liquidación del presupuesto de ingresos y gastos del ejercicio 2010 y demás estados anexos de contabilidad presupuestaria pública adjuntos expresan, en todos los aspectos significativos, la imagen fiel de las operaciones derivadas de la ejecución presupuestaria de la Universidad de La Laguna y, excepto por lo señalado en el apartado 7 de Resultados del Trabajo, contienen la información necesaria y suficiente para su interpretación y comprensión adecuada, de conformidad con los principios de contabilidad presupuestaria pública generalmente aceptados que guardan uniformidad con los aplicados en el ejercicio anterior.

28 de febrero de 2013



---

D. José María Gredilla Bastos

Socio

ATD Auditores del Sector Público



## **INFORME DE AUDITORIA DE CUMPLIMIENTO DE LA UNIVERSIDAD DE LA LAGUNA CORRESPONDIENTE A 2010**

A la Intervención General de la Comunidad Autónoma de Canarias

1. De acuerdo con el Pliego de Prescripciones Técnicas que rige el presente trabajo hemos realizado una auditoría sobre el cumplimiento por la Universidad de La Laguna en el ejercicio 2010 de la normativa más relevante que les es de aplicación. El cumplimiento de las obligaciones anteriores es responsabilidad de los administradores de la Universidad. Nuestra responsabilidad es expresar una opinión sobre el cumplimiento de la citada normativa, basada en el trabajo realizado. Excepto por lo mencionado en el párrafo 2, el trabajo se ha realizado de acuerdo con las normas de auditoría generalmente aceptadas, que requieren el examen, mediante la realización de pruebas selectivas, de la evidencia justificativa del cumplimiento de la normativa aplicable.
2. Tal y como se ha puesto de manifiesto en el informe de auditoría de cuentas anuales, la Universidad incumple el artículo 81 de la Ley Orgánica de Universidades, el Plan General de Contabilidad Pública y el artículo 219 de sus Estatutos, ya que los estados contables que integran la memoria de cuentas anuales no incluyen toda la información requerida, tal y como se detalla en el Tomo II del presente informe.
3. El artículo 229 de los Estatutos de la Universidad indican que se elaborará y mantendrá actualizado el inventario de todas las propiedades, bienes y derechos de la Universidad. Al 31 de diciembre de 2010 la Universidad no mantiene dicho inventario actualizado.
4. Hemos analizado el cumplimiento de la Ley 30/2007 de Contratos del Sector Público (LCSP) para una muestra de contratos administrativos realizada a partir de los registros facilitados por el Servicio de Patrimonio. El detalle de la muestra se puede consultar a continuación del presente informe.

Del análisis realizado, se extraen los siguientes incumplimientos de la norma de contratación.

- En los contratos de obra.
  - En uno de los expedientes analizados (expte.19/2010), en el PCAP se establece la ponderación del precio y que será la Oficina Técnica de la Universidad quien realice, en su informe, la valoración de las mejoras. Si bien en los pliegos se indica la puntuación máxima de dichas mejoras, no se establece la ponderación de las mismas.
  - En cuanto a la solvencia económica, en uno de los contratos (61/2010) no se establecen los límites de aceptación, y simplemente enumeran los medios de probar la solvencia que establece la LCSP.
- En los expedientes de suministro.
  - En nueve de los contratos, en cuanto a la solvencia técnica y económica, no se establecen los límites de aceptación, y simplemente enumeran los medios de probar la solvencia que establece la LCSP.
- En relación a los contratos de servicios analizados.
  - En dos de los contratos, en cuanto a la solvencia técnica y económica, no se establecen los límites de aceptación, y simplemente enumeran los medios de probar la solvencia que establece la LCSP.
  - No consta la publicación del anuncio de licitación en el perfil del contratante del expediente 6/2010.

- Tal y como se observa, de forma general, y sin que suponga un incumplimiento del articulado de la LCSP, hemos observado que en los contratos analizados que no es de aplicación el requisito de clasificación según lo expresado en el artículo 54 y sucesivos de la LCSP, la Universidad no fija en los Pliegos de Cláusulas Administrativas los criterios de valoración de la solvencia técnica y económica de los licitadores, limitándose a enumerar los medios de acreditarla según el artículo 63 y sucesivos. Esto tiene como consecuencia la incapacidad para limitar la concurrencia en base a las características del contrato, incurriéndose en el riesgo de aceptación de ofertas de licitadores no adecuados.
5. Hemos analizado el adecuado cumplimiento del artículo 28.2 de la Ley 13/2009, de 28 de diciembre, de Presupuestos Generales de la Comunidad Autónoma de Canarias para 2010, observándose que existe una diferencia entre la cantidad máxima a incurrir por determinados conceptos del Capítulo I, de gastos de personal, según lo indicado en el artículo mencionado (83.389 miles de euros), y lo finalmente liquidado por la Universidad (76.630 miles de euros) de 2.984 miles de euros, de menor ejecución.
  6. Hemos analizado la totalidad de las subvenciones recibidas del Gobierno de la Comunidad Autónoma de Canarias, en lo que al cumplimiento de la normativa que rige cada una se refiere. El resultado del trabajo y opinión al respecto se recogen en el Tomo III del presente informe.
  7. Tal como se indica en el Tomo III del presente informe, la Universidad ha firmado diversos convenios con la Comunidad Autónoma de Canarias que superan los límites establecidos para los contratos menores por la Ley 30/2007, de 30 de octubre, de Contratos del Sector Público, sin que se hayan instrumentado los expedientes de contratación administrativa correspondientes.
  8. Según los registros contables y las manifestaciones de los responsables de la Universidad de La Laguna, ésta no ha obtenido, ni le han sido concedidos avales en al cierre del ejercicio 2010 procedentes de la Comunidad Autónoma de Canarias. Asimismo, en el ejercicio 2010, no existen avales concedidos anteriormente por la Comunidad Autónoma Canaria y vigentes durante dicho ejercicio.

## DETALLE DE LA MUESTRA DE CONTRATOS ANALIZADA

### I. CONTRATOS DE OBRA

(En euros)

Nº DE EXPEDIENTE	CONCEPTO	PROCEDIMIENTO Y FORMA DE ADJUDICACIÓN	IMPORTE DE LICITACIÓN	IMPORTE DE ADJUDICACIÓN
19/10	Rehabilitación en planta semisótano del edificio central para albergar el archivo universitario.	Abierto	1.814.803,78	1.233.159,16
38/10	Ampliación del Instituto de Enfermedades Tropicales.	Negociado sin publicidad.	199.458,76	195.667,50
39/10	Instalación del cuadro eléctrico general para el campus central	Negociado sin publicidad.	152.014,39	112.710,33
61/10	Arreglo de la fachada de la torre de química	Negociado sin publicidad.	193.381,00	191.100,00
<b>Total muestra seleccionada</b>				<b>1.732.636,99</b>
<b>Total contratos de Obras</b>				<b>2.867.675,02</b>
<b>% cobertura del análisis</b>				<b>60,42%</b>

### II.A) CONTRATOS SUMINISTROS - INVESTIGACIÓN

En Euros

Nº DE EXPEDIENTE	CONCEPTO	PROCEDIMIENTO Y FORMA DE ADJUDICACIÓN	IMPORTE DE LICITACIÓN	IMPORTE DE ADJUDICACIÓN
075-014.I/08	Revistas científicas para el año 2011. lote 2: publicaciones periódicas electrónicas (prórroga)	Abierto	691.392,43	691.392,43
024-006.I/10	un espectrómetro de masas con trampa de iones acoplable a un sistema de electroforesis capilar	Negociado sin publicidad	111.825,00	111.825,00
047.011.I/10	Sistema para medidas de espectros de impedancias electroquímicas locales leis ensamblado en un micro	Negociado sin publicidad	56.595,00	56.500,00
050-013.I/10	Un laboratorio de seguridad biológica p3. lotes 1 y 2	Abierto	420.000,00	370.260,98
057-016.I/10	Microscopio electrónico de transmisión de 200 kv por emisión termoiónica (lab6) con sistema de micro	Abierto	663.618,90	663.600,00

**II.A) CONTRATOS SUMINISTROS - INVESTIGACIÓN**

En Euros

Nº DE EXPEDIENTE	CONCEPTO	PROCEDIMIENTO Y FORMA DE ADJUDICACIÓN	IMPORTE DE LICITACIÓN	IMPORTE DE ADJUDICACIÓN
064-018.I/10	Acceso a la plataforma de revistas electrónicas science direct.	Negociado sin publicidad	553.440,87	537.177,00
77-21/2010-I	Un vehículo todoterreno	Negociado sin publicidad	38.995,28	38.995,28
<b>Total muestra seleccionada</b>				<b>2.469.750,69</b>
<b>Total contratos de Suministro de Investigación</b>				<b>4.206.388,90</b>
<b>% cobertura del análisis</b>				<b>58,71%</b>

**II.B) CONTRATOS SUMINISTROS**

En Euros

Nº DE EXPEDIENTE	CONCEPTO	PROCEDIMIENTO Y FORMA DE ADJUDICACIÓN	IMPORTE DE LICITACIÓN	IMPORTE DE ADJUDICACIÓN
23-01/2010-C	Suministro e instalación y puesta en funcionamiento de un grupo electrógeno de emergencia para el edificio central de la universidad de la laguna	Abierto	172.263,07	113.984,77
35-08/2010-C	Suministro e instalación de material eléctrico en las instalaciones universitarias	Negociado sin publicidad	190.476,19	190.476,19
73-20/2010-C	Adquisición de diverso mobiliario con destino al instituto de enfermedades tropicales de la universidad de la laguna	Contratación centralizada de bienes	156.296,82	156.296,82
<b>Total muestra seleccionada</b>				<b>460.757,78</b>
<b>Total contratos de Suministro</b>				<b>1.506.055,76</b>
<b>% cobertura del análisis</b>				<b>30,59%</b>

En Euros

**II.B) CONTRATOS SUMINISTROS**

En Euros

Nº DE EXPEDIENTE	CONCEPTO	PROCEDIMIENTO Y FORMA DE ADJUDICACIÓN	IMPORTE DE LICITACIÓN	IMPORTE DE ADJUDICACIÓN
------------------	----------	---------------------------------------	-----------------------	-------------------------

**III. CONTRATOS SERVICIOS**

Nº DE EXPEDIENTE	CONCEPTO	PROCEDIMIENTO Y FORMA DE ADJUDICACIÓN	IMPORTE DE LICITACIÓN	IMPORTE DE ADJUDICACIÓN
6/10	Edición. hª. de los montes de Tenerife y montes tf través de la hª.	Abierto	55.968,00	89.018,35
15/10	Mantenimiento de sistemas de seguridad y servicios de red.	Abierto	239.998,50	280.875,00
21/10	Dirección obra y coordinación seg y salud (archivo universitario).	Negociado sin publicidad	84.674,15	84.674,15
80/10	Apoyo técnico del servicio de genómica de la ULL.	Negociado sin publicidad	38.850,00	38.850,00
<b>Total muestra seleccionada</b>				<b>493.417,50</b>
<b>Total contratos de Suministro</b>				<b>1.039.587,44</b>
<b>% cobertura del análisis</b>				<b>47,46%</b>

**Universidad de La Laguna**

**CUENTAS ANUALES**

---



Universidad de La Laguna

Secretaría General

**FERNANDO LUIS ROSA GONZÁLEZ, SECRETARIO GENERAL DE LA UNIVERSIDAD DE LA LAGUNA.**

**CERTIFICO:** Que el Consejo de Gobierno de esta Universidad, en su sesión ordinaria celebrada el día 22 de marzo de 2011, dentro del octavo punto, apartado b) del orden del día "Informe del Sr. Gerente y resoluciones que procedan sobre la liquidación y rendición de cuentas del ejercicio presupuestario 2010", acordó:

***"Elevar al Consejo Social para su aprobación el informe de la liquidación y rendición de cuentas del ejercicio presupuestario 2010, según anexo que se adjunta a la presente certificación".***

Lo que se expide con anterioridad a la aprobación del Acta correspondiente, de conformidad con lo dispuesto en el artículo 27.5 de la Ley 30/1992, de 26 de noviembre, y con el Vº Bº del Sr. Rector Magfco. de esta Universidad, a veintitrés de marzo de dos mil once.

Vº Bº  
El Rector

Eduardo Doménech Martínez







**UNIVERSIDAD DE LA LAGUNA**

**CUENTAS ANUALES DEL EJERCICIO 2010**

El precedente Estado de Liquidación del Presupuesto comprende todas las operaciones verificadas en el período de su referencia y está conforme con los documentos que constituyen la justificación.

- En La Laguna a 31 de diciembre de 2010
- **CONFORME CON LOS LIBROS DE CONTABILIDAD**
- El Jefe del Servicio de Contabilidad

• **EL RECTOR**



**UNIVERSIDAD DE LA LAGUNA**

**MEMORIA**

## MEMORIA DESCRIPTIVA

<b>1.- PRESENTACION Y APROBACION</b>	3
<b>2.- ORGANIZACIÓN</b>	3
<b>3.- CONTABILIDAD PRESUPUESTARIA</b>	3
<b>3.1.- INFORMACION SOBRE LA EJECUCION DEL ESTADO DE GASTOS</b>	3
Estado de liquidación del presupuesto de gastos	3
Indicador de proporcionalidad de los capítulos sobre el total de obligaciones reconocidas	4
Modificaciones de crédito	5
Obligaciones de presupuestos cerrados	5
<b>3.2.- INFORMACION SOBRE LA EJECUCION DEL ESTADO DE INGRESOS</b>	5
Estado de liquidación del presupuesto de ingresos	5
Indicador de proporcionalidad de los capítulos sobre el total de obligaciones reconocidas	6
Derechos a cobrar de presupuestos cerrados	7
<b>3.3.- INFORMACION SOBRE EL RESULTADO PRESUPUESTARIO</b>	7
<b>3.4.- INFORMACION DE CARÁCTER FINANCIERO</b>	8
Remanente de tesorería	8
Estado de flujos de tesorería	9
<b>4.- INFORMACION SOBRE LAS OPERACIONES NO PRESUPUESTARIAS</b>	10
Deudores extrapresupuestarios	10
Acreedores extrapresupuestarios	11
<b>5.- CONTABILIDAD FINANCIERA</b>	11
Cuenta de resultado	11
Balance de situación	12

# MEMORIA ECONOMICA DE LA UNIVERSIDAD DE LA LAGUNA

## DEL EJERCICIO 2010

### 1.- PRESENTACION Y APROBACION:

Los vigentes estatutos de la Universidad de la Laguna, aprobados por Decreto 89/2004, de 6 de julio (BOC nº: 2004/143 – Lunes 26 de Julio de 2004) en su Título VIII, Capítulo II, Artículo nº: 237 establece que:

1.-La Memoria Económica Anual es el documento a través del cual la Universidad de La Laguna rinde cuentas de la gestión económica realizada a los órganos internos y a las administraciones competentes.

2.- Contendrá la liquidación definitiva del presupuesto, un informe sobre la situación patrimonial y otro de la gestión económica y financiera de los recursos.

### 2.- ORGANIZACIÓN:

Los estados anuales se han elaborado teniendo en cuenta las disposiciones de carácter general aplicables, así como las normas de gestión económica contenidas en la normativa sobre ejecución de los presupuestos de la Universidad. Los estados financieros se obtienen a partir de los registros contables de la Universidad después de realizar los ajustes y reclasificaciones necesarias para su presentación, de acuerdo con los principios de contabilidad pública generalmente aceptados, y estructurados según el Plan General de Contabilidad Pública.

El control de todos los actos de naturaleza económica de la Universidad lo lleva a cabo la Intervención, que tiene la consideración de previo o interno.

El control externo, lo lleva a cabo la Comunidad Autónoma de Canarias a través de auditorías, y la Audiencia de Cuentas de Canarias.

### 3.- CONTABILIDAD PRESUPUESTARIA:

#### 3.1.- INFORMACION SOBRE LA EJECUCION DEL ESTADO DE GASTOS:

##### Estado de liquidación del presupuesto de gastos:

El estado de liquidación del presupuesto presenta, de acuerdo con la estructura presupuestaria establecida, el importe de los créditos iniciales para el ejercicio 2010 y las modificaciones de crédito aprobadas por el Consejo de Gobierno y Consejo Social, así como las obligaciones reconocidas los pagos realizados y las obligaciones pendientes de pago a 31 de diciembre de 2010.

Los créditos inicialmente aprobados importan la cantidad de ciento sesenta millones novecientos veintiocho mil quinientos cuarenta y nueve con treinta y seis euros (160.928.549,36), las modificaciones presupuestarias realizadas en el ejercicio representan la cifra de cuarenta y siete millones setecientos setenta y siete mil ochocientos treinta y cinco con setenta y un euros (47.777.835,71); por lo que los créditos definitivos ascienden a doscientos ocho millones setecientos seis mil trescientos ochenta y cinco con siete euros (208.706.385,07).

Las obligaciones reconocidas netas suman ciento setenta y cinco millones dieciséis mil setecientos cincuenta y un con veintinueve euros (175.016.751,29), siendo los pagos líquidos totales ciento sesenta y tres millones trescientos cuarenta y ocho mil trescientos noventa y dos con setenta y siete euros (163.348.392,77), por lo que las obligaciones pendientes de pago a 31 de diciembre de 2010 se elevan a once millones seiscientos sesenta y ocho mil trescientos cincuenta y ocho con cincuenta y dos euros (11.668.358,52).

Las cifras mencionadas quedan reflejadas en el cuadro que a continuación se presenta por capítulos:

Descripción	C. Iniciales	Modificaciones	C. Definitivo	O. Reconocidas	Pagos realizados	Ptes de pago
Gastos de personal	126.160.774,58	1.781.897,69	127.942.672,27	117.487.286,51	116.594.844,60	892.441,91
Gastos corrientes	18.621.619,01	1.230.801,13	19.852.420,14	18.843.569,65	16.098.546,78	2.745.022,87
Gastos financieros	5.000,00	0,00	5.000,00	4.571,85	4.569,25	2,60
Transferencias Ctes.	2.178.749,38	3.597.444,85	5.776.194,23	3.658.168,85	3.066.531,88	591.636,97
Inversiones reales	12.762.406,39	41.161.692,04	53.924.098,43	34.123.020,32	26.683.766,16	7.439.254,17
Activos financieros	1.200.000,00	6.000,00	1.206.000,00	900.134,11	900.134,11	0,00
Pasivos financieros	0,00	0,00	0,00	0,00	0,00	0,00
<b>TOTAL:</b>	<b>160.928.549,36</b>	<b>47.777.835,71</b>	<b>208.706.385,07</b>	<b>175.016.751,29</b>	<b>163.348.392,77</b>	<b>11.668.358,52</b>

#### Indicador de proporcionalidad de los capítulos sobre el total de obligaciones reconocidas:

##### a.- Gastos de personal:

Los gastos de personal por importe de 117.487.286,51 euros, representan en cuanto al total de obligaciones reconocidas el 67%, de los cuales quedan pendientes de pago a 31 de diciembre de 2010 de 892.441,91 euros.

##### b.- Gastos corrientes:

Los gastos corrientes por importe de 18.843.569,65 euros, constituyen en cuanto al total de obligaciones reconocidas el 11%, de los cuales quedan pendientes de pago a 31 de diciembre de 2010 la cantidad de 2.745.022,87 euros que aparecen en la relación de acreedores presupuestarios adjunta a la memoria. El desglose del total de obligaciones netas es el siguiente; edificios y otras construcciones, arrendamientos de edificios, maquinaria, y material de transporte la cantidad de 99.733,91 euros, reparación mantenimiento y conservación de terrenos, edificios, maquinaria, material de transporte, mobiliario, equipos para el proceso de la información, equipos de laboratorio, y otros la cantidad de 2.323.162,89 euros, material de oficina, suministros de energía eléctrica, agua, gas, combustibles, vestuarios, productos alimenticios, farmacéuticos, ferretería, eléctrico, de laboratorio, informático y otros, comunicaciones, telefónicas, postales, telegráficas y otras, transportes de entes privados, primas de seguro por , tributos, gastos protocolarios, publicidad, jurídicos, agentes mediadores, reuniones y conferencias, prácticas de campo, fotocopias y otros, trabajos realizados por otras empresas de limpieza, seguridad, imprenta, antiplagas, estudios y trabajos técnicos, informática, mensajería, otros por la cantidad de 15.891.041,73 euros, indemnizaciones por razón del servicio, que incluye tribunales de selectividad, de selección de personal, de oposición a cuerpos docentes, tesis y otros por importe de 454.463,79 euros, gastos de edición y distribución por la cantidad de 1.667,32 euros y por la cantidad de 73.500,00 euros, con entidades de seguro libre.

##### c.- Gastos financieros:

Los gastos financieros por importe de 4.571,85 euros, correspondientes a los gastos de gestión de cuentas corrientes e intereses de demora. Representan en cuanto al total el 0,00%. No quedan pendiente de pago la cantidad de 2,60 euros a 31 de Diciembre de 2010.

##### d.- Transferencias corrientes:

Los gastos de transferencias corrientes por importe de 3.658.168,85 euros, representan en cuanto al total de obligaciones reconocidas el 2%, de los cuales quedan pendientes de pago a 31 de diciembre de 2010, 591.636,97 euros. El desglose de las obligaciones queda; transferencias a familias e instituciones sin fines de lucro la cantidad de 1.617.803,71 euros, al personal de la Universidad por cursos de perfeccionamiento, y ayudas sociales la cantidad de 287.394,40 euros, ayudas a alumnos y colegios mayores por guardería, comidas, becas, bolsas de viaje, agrupaciones y asociaciones, cursos y otras la cantidad de 1.752.970,74 euros.

##### e.- Inversiones reales:

Los gastos de inversión por importe de 34.123.020,32, constituyen en cuanto al total de obligaciones reconocidas el 19%, de los cuales quedan pendientes de pago a 31 de diciembre de 2010 la cantidad de 7.439.254,17 euros. El desglose de las obligaciones netas queda: fondos bibliográficos, fondo de Canarias, y actualizaciones de base de datos la cantidad de 2.484.991,01 euros, en instalaciones técnicas la cantidad de 374.549,79 euros, inversión nueva en edificios y otras construcciones, mobiliario, equipos para el proceso de información, y otros activos la cantidad de

12.022.236,04 euros, proyectos de investigación la cantidad de 12.867.625,37 euros, inversión de reposición en edificios y otras construcciones, maquinaria, mobiliario, equipos para el proceso de información la cantidad de 1.419.011,27 euros y gastos de agentes de aduanas la cantidad de 343,68 euros.

**f.- Activos financieros:**

Los gastos de activos financieros por importe de 900.134,11 euros, representan en cuanto al total de obligaciones reconocidas el 1%, correspondiente a los anticipos reintegrables al personal, de los cuales quedan pendientes de pago a 31 de diciembre de 2010 la cantidad de 0,00 euros.

**Modificaciones de crédito:**

El saldo de modificaciones del presupuesto realizadas en el año 2010 supone una cifra de cuarenta y siete millones setecientos setenta y siete mil ochocientos treinta y cinco con setenta y un euros (47.777.835,71), cantidad que supone el 30% de incremento del presupuesto, según nos refleja el indicador de modificación del presupuesto, que se calcula elevando a porcentaje la relación entre el total de modificaciones del presupuesto de gasto partido por el total de créditos iniciales.

Descripción	AÑO: 2008 (%)	AÑO: 2009 (%)	AÑO: 2010 (%)
Indicador de modificación del presupuesto	27,67	28,83	30,00

El desglose según el tipo de modificaciones queda como sigue:

“Transferencias de crédito positivas” que coinciden con las transferencias de crédito negativas para reestructuración del presupuesto por importe de 1.529.870,29 euros.

“Créditos generados por ingresos” por importe de 13.082.776,97 euros, correspondientes a ventas de publicaciones, fotocopias, derechos de examen cursos y seminarios, reintegros, y otros ingresos recibidos con carácter finalista.

“Incorporación de remanentes” por un importe de 34.695.058,74 euros.

Las cifras anteriores quedan reflejadas en el cuadro que a continuación se presenta:

Incorp. Reman.	Suplementos	Transf. positivas	Transf. negativas	Créditos generados	C. Extraord.	Bajas anulación
34.695.058,74		1.529.870,29	1.529.870,29	13.082.776,97		1.500.000,00

**Obligaciones de presupuestos cerrados:**

Las obligaciones pendientes de pago del ejercicio 2009 y anteriores suponían a 1 de enero de 2010 la cantidad de 10.984.981,16 euros, de las que se han realizado rectificaciones de saldo entrante a lo largo del ejercicio 2010 la cantidad de (en positivo) 13.225,74 euros; los pagos del ejercicio ascienden a 10.659.709,58 euros, quedando pendientes de 338.497,32 euros.

Descripción	Pendientes a 1/1/2010	Rectificaciones	Pagos realizados	Pendientes a 31/12/2010
Obligaciones ptes. De pago	10.984.981,16	13.225,74	10.659.709,58	338.497,32

**3.2.- INFORMACION SOBRE LA EJECUCION DEL ESTADO DE INGRESOS:**

**Estado de liquidación del presupuesto de ingresos:**

El estado de liquidación del presupuesto presenta, de acuerdo con la estructura presupuestaria establecida, el importe de los créditos iniciales para el ejercicio 2010 y las modificaciones de crédito aprobadas por Consejo de Gobierno y Consejo Social, así como los derechos reconocidos netos, los ingresos líquidos, y los derechos pendientes de cobro.

Las previsiones inicialmente aprobadas importan la cantidad de ciento sesenta millones novecientos veintiocho mil quinientos cuarenta y nueve con treinta y seis euros (160.928.549,36), las modificaciones presupuestarias realizadas en el ejercicio ascienden a cuarenta y siete millones setecientos setenta y siete mil ochocientos treinta y cinco con setenta y un euros (47.777.835,71); por lo que las previsiones definitivas quedan en doscientos ocho millones setecientos seis mil trescientos ochenta y cinco con siete euros (208.706.385,07).

Los derechos reconocidos netos suman ciento sesenta y siete millones novecientos noventa y dos mil novecientos noventa y dos con once euros (167.992.992,11), siendo los ingresos líquidos totales de ciento cuarenta y siete millones quinientos setenta y siete mil ochocientos diecisiete con cuenta y un euros (147.577.817,41), por lo que los derechos reconocidos pendientes de cobro a 31 de diciembre de 2010 se elevan a veinte millones cuatrocientos quince mil ciento setenta y cuatro con setenta euros (20.415.174,70).

Las cifras anteriores quedan reflejadas en el cuadro que a continuación se presenta por capítulos:

Descripción	P. Iniciales	Modificaciones	P. Definitivos	D. Reconocidos	Cobros	Ptes. cobro
Tasas y otros	21.085.110,36	2.549.277,36	23.634.387,72	17.924.150,77	17.475.832,55	448.318,22
Transf. ctes.	129.198.209,00	3.629.213,53	132.827.422,53	131.322.263,09	121.929.704,26	9.392.558,83
Ing. patrimon.	1.046.080,00	11.480,00	1.057.560,00	564.954,16	508.245,86	56.708,30
Transf. capit.	8.399.150,00	6.893.271,12	15.292.421,12	17.266.069,23	6.748.479,88	10.517.589,35
Activos fros.	1.200.000,00	34.694.593,70	35.894.593,70	891.554,86	891.554,86	0,00
Pasivos fros.	0,00	0,00	0,00	24.000,00	24.000,00	0,00
<b>TOTAL:</b>	<b>160.928.549,36</b>	<b>47.777.835,71</b>	<b>208.706.385,07</b>	<b>167.992.992,11</b>	<b>147.577.817,41</b>	<b>20.415.174,70</b>

#### Indicador de proporcionalidad de los capítulos sobre el total de derechos reconocidos:

##### a.- Tasas y otros ingresos:

Los derechos reconocidos netos por tasas y otros ingresos por importe de 17.924.150,77 euros, representan en cuanto al total de derechos reconocidos el 11% desglosado en ventas de bienes por un importe de 102.741,27 euros, prestación de servicios por un importe de 2.242.330,87 euros, tasas académicas por un importe de 14.189.213,17 euros en el que se incluyen las becas por parte del Ministerio y la familia numerosa de 3 hijos, reintegros por un importe de 8.436,85 euros, precios públicos por un importe de 1.259.259,62 euros, y otros ingresos diversos por un importe de 122.168,99 euros. El importe de pendientes de cobro a 31 de diciembre de 2010, asciende a la cantidad de 448.318,22 euros.

##### b.- Transferencias corrientes:

Los derechos reconocidos netos por transferencias corrientes por importe de 131.322.263,09 euros, constituyen en cuanto al total de derechos reconocidos el 78% desglosado en transferencias del Estado y sus organismos autónomos por un importe de 1.211.704,39 euros, de otros Organismos Públicos por importe de 100.668,95 euros, de la Comunidad Autónoma de Canarias por un importe de 128.887.562,45 euros, de Corporaciones Locales por un importe de 119.127,67 euros, de empresas privadas por un importe de 821.527,38 euros, y de la Unión europea por un importe de 181.672,25 euros. El importe de pendientes de cobro a 31 de diciembre de 2010 es de 9.392.558,83 euros.

##### c.- Ingresos patrimoniales:

Los ingresos patrimoniales por importe de 564.954,16 euros, representan en cuanto al total de derechos reconocidos el 0,43%, desglosado en intereses de depósitos por un importe de 162.265,89 euros, renta alquiler de bienes inmuebles por un importe de 101.118,79 euros, productos de concesiones administrativas por un importe de 274.540,10 euros, otros ingresos por un importe de 27.029,38 euros. El importe de pendientes de cobro a 31 de diciembre de 2010 es de 56.708,30 euros.

##### d.- Transferencias de capital:

Las transferencias de capital por importe de 17.266.069,23 euros, representan en cuanto al total de derechos reconocidos el 10% desglosado en transferencias del Estado y sus organismos para investigación y equipamiento por un importe de 5.852.074,12 euros, de otros Organismos Autónomos por un importe de 304.698,84 euros, de otros Organismos Públicos por un importe de 0,00 euros, de la Comunidad Autónoma de Canarias para investigación,



equipamiento, e inversiones por un importe de 10.662.025,00 euros, de Corporaciones Locales por un importe de 103.510,25 euros, y de la Unión Europea por un importe de 343.761,02 euros. El importe de pendientes de cobro a 31 de diciembre de 2010 es de 10.517.589,35 euros.

**e.- Activos financieros:**

Los activos financieros por un importe de 891.554,86 euros, constituyen en cuanto al total de derechos reconocidos el 1% correspondiente al reintegro de los anticipos del personal.

**f.- Pasivos Financieros.**-Por un importe de 24.000,00 euros, constituyen un 0,00% y corresponden a anticipos de proyectos cofinanciados con fondos europeos. El importe pendiente de cobro a 31 de diciembre de 2010 es de 0,00 euros.

**Derechos a cobrar de presupuestos cerrados:**

Los derechos pendientes de cobro del ejercicio 2009 y anteriores, ascendían a 1 de enero de 2010 a la cifra de 14.958.993,00 euros. Las rectificaciones del saldo entrante en el ejercicio 2010 suman 37.348,38 euros, las anulaciones en el ejercicio 2010 suman 108.552,77 euros, los derechos recaudados importan la cantidad de 9.656.254,06 euros; quedando por consiguiente derechos pendientes de cobro de ejercicios cerrados a 31 de diciembre de 2010 un importe de 5.231.534,55 euros.

Las cifras mencionadas se presentan en el siguiente cuadro:

Concepto	Ptes. a 1-1-2010	Rectificaciones	Anulaciones	Cobros	Ptes. a 31-12-2010
Ejercicio 2009 y anter.	14.958.993,00	37.348,38	108.552,77	9.656.254,06	5.231.534,55

**3.3.- INFORMACION SOBRE EL RESULTADO PRESUPUESTARIO:**

El estado del resultado presupuestario presenta una serie de márgenes o magnitudes que establecen en que medida los derechos reconocidos han sido suficientes para financiar las obligaciones reconocidas durante el ejercicio. Estas magnitudes son las siguientes:

**El resultado presupuestario del ejercicio:**

Se determina por la diferencia entre la totalidad de ingresos presupuestarios realizados durante el ejercicio, excluidos los derivados de la emisión y creación de pasivos financieros, y la totalidad de gastos presupuestarios del mismo, excluidos los derivados de la amortización y reembolso de pasivos financieros.

En el modelo de estado se desagrega el resultado según su origen:

**Operaciones no financieras:** es la diferencia entre los derechos presupuestarios reconocidos y las obligaciones reconocidas con cargo a los capítulos 1 a 7 del presupuesto de ingresos y gastos respectivamente. Se componen las operaciones no financieras por corrientes y de capital.

El saldo de operaciones corrientes se obtiene por la diferencia entre los ingresos corrientes representados por los capítulos (III, IV, V), y gastos corrientes representados por los capítulos (I, II, III, IV).

El saldo de operaciones de capital se obtiene por la diferencia entre los ingresos de capital representados por los capítulos (VI y VII), incrementados con los recursos obtenidos por los convenios de colaboración ; y los gastos de capital representados por los capítulos (VI y VII).

**Operaciones con activos financieros:** es la diferencia entre los derechos presupuestarios reconocidos y las obligaciones reconocidas con cargo al capítulo 8 del presupuesto de ingresos y gastos respectivamente.

**La variación neta de pasivos financieros:**

Se determina por diferencia entre la totalidad de ingresos presupuestarios consecuencia de emisión o creación de pasivos financieros, y la totalidad de gastos presupuestarios consecuencia de la amortización o reembolso de pasivos financieros; representados por el capítulo 9 de ingresos.

**El saldo presupuestario del ejercicio:**

Se calcula adicionando al resultado presupuestario la variación neta de pasivos financieros.

Lo anterior se resume en el siguiente cuadro:

CONCEPTO	D. RECONOCIDOS	O. RECONOCIDAS	
<b>OPERACIONES NO FINANCIERAS</b>	<b>167.077.437,25</b>	<b>174.116.617,18</b>	
CAP. I		117.487.286,51	
CAP. II		18.843.569,65	
CAP. III	17.924.150,77	4.571,85	
CAP. IV	131.322.263,09	3.658.168,85	
CAP. V	564.954,16		
CAP. VI		34.123.020,32	
CAP. VII	17.266.069,23		
<b>OPERACIONES CON ACTIVOS FINANCIEROS</b>	<b>891.554,86</b>	<b>900.134,11</b>	
CAP. VIII	891.554,86	900.134,11	
<b>RESULTADO PRESUPUESTARIO DEL EJERCICIO</b>	<b>167.968.992,11</b>	<b>175.016.751,29</b>	
<b>VARIACION NETA DE PASIVOS FINANCIEROS</b>	<b>24.000,00</b>		
CAP. IX	24.000,00		
<b>SALDO PRESUPUESTARIO DEL EJERCICIO</b>	<b>167.992.992,11</b>	<b>175.016.751,29</b>	
Desv. finan. positivas por rec. ejerc. gastos finan. afectada			8.001.502,12
Desv finan negativa en gastos financiación afectada			15.795.954,20
<b>SUPERAVIT/DÉFICIT DE FINANCIACION DEL EJERCICIO</b>			<b>770.692,90</b>

**3.4.- INFORMACION DE CARÁCTER FINANCIERO:**

**Remanente de tesorería:**

El remanente de tesorería es una magnitud de carácter financiero que mide el excedente o déficit de financiación o liquidez de la entidad disponible para financiar el gasto presupuestario del ejercicio siguiente. Está integrado por los derechos pendientes de cobro y las obligaciones pendientes de pago acumuladas y vencidas, sean presupuestarias o no, a 31 de diciembre de 2010, junto con los fondos líquidos de la Entidad: tesorería, cuentas bancarias e inversiones no presupuestarias de suficiente liquidez.

El remanente de tesorería de la Universidad según cuenta de liquidación a 31 de diciembre de 2010, arroja un importe positivo de 29.938.933,67 euros, resultado de sumar el remanente de tesorería a fecha 31 de diciembre de 2009; el resultado acumulado a fecha 31 de diciembre de 2010.

El importe total de fondos líquidos según lo descrito con anterioridad, deducidos los remanentes comprometidos de la entidad por importe de 20.215.380,70 euros y el apartado 10 por un total de 131.515,84 euros, arrojan un superávit total de 2.919.209,93 euros.

**EXCEDENTE AJUSTADO DE TESORERIA:**

1.- Derechos ptes. de cobro ejercicio corriente.....	20.415.174,70
2.- Derechos ptes. de cobro ejercicios cerrados.....	5.231.534,55
3.- Deudores por operaciones no presupuestarias.....	601.944,75
<b>TOTAL DERECHOS PENDIENTES:.....</b>	<b>26.248.654,00</b>
4.- Obligaciones ptes. de pago ejercicio corriente.....	11.668.358,52
5.- Obligaciones ptes. de pago ejercicios cerrados.....	338.497,32
6.- Acreedores por operaciones no presupuestarias.....	4.529.151,51
- Pagos realizados pendientes de aplicación definitiva	10.906,32
<b>TOTAL OBLIGACIONES PENDIENTES.....</b>	<b>16.525.101,03</b>
7.- FONDOS LIQUIDOS a 31.12.2010.....	20.215.380,70
8.- TOTAL.....	<b>(+) 29.938.933,67</b>
9.- Remanentes comprometidos de tesorería a 31-12-2010.....	26.888.207,90
10- Acreedores por devolución de ingresos.....	131.515,84
<b>EXCEDENTE DE TESORERIA: (8 -9).....</b>	<b>(+) 2.919.209,93</b>

En el siguiente cuadro se comparan los remanentes comprometidos con el excedente de tesorería durante el período comprendido entre los años 2005 y 2010.

	2005	2006	2007	2008	2009	2010
Remanentes comprometidos	14.544.330,69	22.852.229,23	25.080.208,51	25.823.759,11	34.638.878,18	26.888.207,90
Excedente de Tesorería	-8.984.788,31	-6.055.034,42	-5.108.364,41	-440.033,07	2.340.886,35	2.919.209,93

**Estado de flujos de tesorería:**

El estado de flujos de tesorería facilita información sobre el superávit o déficit de tesorería generado por los movimientos de fondos de la Entidad.

El total de movimientos de fondos producido durante el ejercicio 2010, incluyendo todos los cobros y pagos tanto presupuestarios como no presupuestarios así como los pendientes de ejercicios anteriores tal como se refleja en estado de existencias de tesorería, son los siguientes:

Cobros por un importe de 445.655.375,79 euros, pagos por un importe de 462.657.580,38 euros. Los cobros fueron inferiores a los pagos en 17.002.204,59 euros.

El desglose de las cifras anteriores queda como sigue:

El importe de cobros presupuestarios del ejercicio corriente suman 148.235.764,05 euros, los cobros de ejercicios cerrados suman 9.656.254,06 euros, los cobros por operaciones no presupuestarias suman 287.763.357,68 euros.

El importe de pagos presupuestarios del ejercicio corriente suman 164.006.339,41 euros, los pagos de ejercicios cerrados suman 10.659.709,58 euros, los pagos por operaciones no presupuestarias 287.991.531,39 euros.

El saldo inicial de tesorería a 1 de enero de 2010 era de 36.577.404,01 euros, a este saldo se le suma la variación de tesorería producida entre la diferencia de ingresos y pagos totales del ejercicio por importe de -17.002.204,59 euros, resultando un saldo total de la situación de tesorería de 19.575.199,42 euros. Los saldos de las cajas habilitadas de

caja fija asciende a 640.181,28 euros, resultando un total de existencias de tesorería por importe de 20.215.380,70 euros.

■ Saldo inicial de tesorería a 1 de enero de 2010.....	36.577.404,01
■ Variaciones de tesorería.....	-17.002.204,59
■ En las cajas habilitadas de Caja Fija.....	640.181,28
■ Saldo final de tesorería a 31 de diciembre de 2010.....	20.215.380,70
■ En cuentas operativas y restringidas.....	19.575.199,42
■ En las cajas habilitadas de Caja Fija .....	640.181,28
■ Total Tesorería .....	20.215.380,70

Las cifras mencionadas se presentan en el siguiente cuadro:

	Ptarios.cte	Hab. Caja Fija	Ptarios. cerrados	No presupuest	Total	Existencias
Saldo 1/1/10						36.577.404,01
Cobros	148.235.764,05	640.181,28	9.656.254,06	287.763.357,68	446.295.557,07	
Pagos	164.006.339,41		10.659.709,58	287.991.531,39	462.657.580,38	-16.362.023,31
Saldo 31/12/10						20.215.380,70

#### 4.- INFORMACION SOBRE LAS OPERACIONES NO PRESUPUESTARIAS:

Las operaciones no presupuestarias son aquellas que facilitando la ejecución de los presupuestos no están, en cambio, incluidas en estos. Se caracterizan por su naturaleza heterogénea y pueden clasificarse en deudores y acreedores extrapresupuestarios.

##### DEUDORES NO PRESUPUESTARIOS:

Concepto	Saldo 01/01/10	Cargos	Abonos	Saldo 31/12/10
Otros depósitos	0,00	120,00	120,00	0,00
Anuncios	41.906,60	16.640,04	13.657,62	44.889,02
Pagos duplicados	8.416,91	35.712,32	11.125,28	33.003,95
Anticipos cajero	7.813,16	0,00	0,00	7.813,16
Anticipos	0,00	0,00	0,00	0,00
Hacienda pública	15.300,76	5.909,72	20.208,24	1.002,24
Fianzas constit.	2.826,83	0,00	0,00	2.826,83
Deudores por IGIC	21.388,55	69.347,02	68.502,84	22.232,73
C.Patronal Prof. Vinc.	0,00	25.428,89	24.622,99	805,90
Deudores transitorios	342.618,33	381.737,82	342.618,33	381.737,82
Ant. Pagos trabj.en curso	96.495,60	820.913,41	889.044,48	28.364,53
Ant. Trab. En curso otros	127.039,21	137.649,13	185.496,87	79.191,47
Ant. Rem. Personal	0,00	6,76	6,76	0,00
Anticipos Caja Fija	0,00	0,00	0,00	0,00
Deudores dif.retrib.	0,00	75.267,79	75.267,79	0,00
TOTAL:	663.805,95	1.568.732,90	1.630.671,20	601.867,65

##### ACREEDORES NO PRESUPUESTARIOS:

Concepto	Saldo 01/01/10	Abonos y Mod. Saldo Inicial	Cargos	Saldo 31/12/10
I.R.P.F.	3.415.091,25	26.131.212,42	26.439.591,94	3.106.711,73
I. R. P. F. extranjeros	1.189,46	7.887,48	6.130,40	2.946,54
Cuota dchos.pasivos	513.122,08	1.781.257,70	1.794.934,67	499.445,11
Cuota S.S. trabajad.	152.672,18	2.322.282,64	2.318.354,21	156.600,61

Retenciones person.	0,00	121.454,41	121.454,41	0,00
M.U.F.A.C.E.	223.803,40	779.893,76	840.106,12	163.591,04
Ingresos duplicados	12.710,35	0,00	2.428,57	10.281,78
Seguro escolar	92.277,00	43.937,34	20.591,20	115.623,14
Acreedores IGIC soport.	7.883,31	5.080,97	12.218,10	746,18
Cuota sindical	37.218,43	34.309,40	31.453,80	40.074,03
Plazas vinculadas HUC	195.138,25	3.480.175,74	3.429.931,56	245.382,43
Hacienda Acreed. IGIC	49.086,37	132.873,43	135.241,55	46.718,25
Sit.deudora trans.	45.811,64	59.411,94	45.811,64	59.411,94
Fianzas recibidas	182,43	0,00	0,00	182,43
Ingresos indebidos	38.737,66	99.074,13	91.077,92	46.733,87
Fondo Esp.Muface	0,00	0,00	0,00	0,00
Retenciones fallecimiento	5.755,93	7.136,33	1.915,66	10.976,60
De la Agencia Tributaria	0,00	0,00	0,00	0,00
Ret. Haberes ant adeuda	7.334,56	0,00	0,00	7.334,56
Fondo solidarid ULL 0,7	10.072,15	7.264,01	4.757,36	12.578,80
Plaza vinculada H Candela	0,00	428.398,69	428.398,69	0,00
Plaza atención primaria	0,00	124.175,45	124.175,45	0,00
Sin salida material fondos	0,00	0,00	0,00	0,00
Ret IGIC ADUANAS imp	2.518,17	778,31	1.477,96	1.818,52
Retenciones Judiciales	0,00	52.455,84	52.455,84	0,00
Reintegro prestamo MUFA	1.725,15	0,00	0,00	1.725,15
Otros	268,80	0,00	0,00	268,80
Ing.ptes. aplicar a pto.	1.200,00	0,000	1.200,00	0,00
<b>TOTAL:</b>	<b>4.813.798,57</b>	<b>35.619.059,99</b>	<b>35.903.707,05</b>	<b>4.529.151,51</b>

#### OTROS CONCEPTOS NO PRESUPUESTARIOS

Concepto	Saldo D 1/1/10	Saldo A 1/1/09	Mod. Saldo Inicial A/D	Pagos	Cobros	Saldo D/A 31/12/10
I. G. I. C. soportado	D 0,00		0,00	134.544,35	134.544,35	D 0,00
I. G. I. C. repercutido	D 1.517,74	A 0,00	-2.872,40	7.953,37	6.521,61	D 77,10
Provisión de fondos Anticipo Caja Fija	D 979.252,50		-0,06	0,00	0,00	D 979.252,44

### 5.- CONTABILIDAD FINANCIERA:

#### CUENTA DE RESULTADOS:

El resultado económico se obtiene por la diferencia entre los ingresos y los gastos que se han producido a lo largo del ejercicio y que se han reflejado en las cuentas de los grupos VII de ingresos y VI de gastos del Plan General de Contabilidad Pública.

El resultado por operaciones del ejercicio 2010 arroja un saldo acreedor o superávit de 10.244.749,71 euros.

#### BALANCE DE SITUACION:

El balance de situación expresa la situación patrimonial de la Universidad a 31 de diciembre de 2010. En dicho balance figuran los activos escalonados en función de su grado de conversión a liquidez, mientras que los pasivos se detallan atendiendo a su grado de exigibilidad, según lo estipulado por el Plan General de Contabilidad Pública.

El balance se estructura en dos grandes masas patrimoniales: el activo y el pasivo.

## **ACTIVO:**

El activo incluye todo bien o derecho integrado como tal en la contabilidad de la entidad, sea o no de su titularidad, del que se espera que en un futuro contribuya directa o indirectamente a la consecución de los objetivos que constituyen su actividad. Las magnitudes características son:

### **Inmovilizado material:**

Está constituido por los bienes tangibles muebles e inmuebles, que sean propiedad de la Universidad o se hallen adscritos a la misma.

La Universidad de la Laguna al incorporar a partir del ejercicio 1988 a sus informes anuales el balance y la situación patrimonial, contabilizó el patrimonio por diferencias. A partir del citado ejercicio todo el inmovilizado incorporado ha sido valorado a precio de adquisición.

### **Inmovilizado Inmaterial:**

Su composición básica radica en la investigación, al igual que el inmovilizado material, a partir del ejercicio 1988 su incorporación al activo se ha hecho a precio de adquisición. Se ha de significar que a partir del ejercicio 1997, los proyectos de investigación, son activados solamente en aquellos gastos que suponen un bien tangible, para el resto de los gastos la contabilización se realiza directamente a resultados del ejercicio (Grupo VI del P.G.C.P.).

## **Deudores:**

Su composición se desglosa en varias partidas:

a.- **Deudores presupuestarios**, que recoge los saldos presupuestarios pendientes de cobro a fecha 31 de diciembre de 2010 por un importe de 25.646.709,25 euros.

b.- **Deudores no presupuestarios**, que recoge los saldos de anuncios a cargo del adjudicatario, anticipos de caja fija, tribunales de tesis, fianzas y otros por importe de 598.038,58 euros.

c.- **Otros deudores**, que recoge los saldos de administraciones públicas y otros deudores, por importe de 11.985,66 euros.

## **Cuentas financieras:**

Se compone de varias partidas:

a.- **Inversiones financieras temporales**, con un saldo de 2.826,83 euros, corresponde a fianzas y depósitos constituidos a corto plazo.

b.- **Inversiones financieras permanentes**, con un saldo de 172.424,56 euros, correspondientes a deudas del personal de la Universidad por anticipos reintegrables, fianzas y acciones de agua.

c.- **Caja, bancos e instituciones de crédito**, con un saldo de 20.215.380,70 euros.

## **PASIVO:**

El pasivo del balance recoge aquellas fuentes de recurso con los que se financian los elementos del activo, recursos que tradicionalmente se han clasificado en fondos ajenos y fondos propios. Las magnitudes características son:

**Patrimonio y reservas:**

Reflejamos con toda la prevención estimativa a la que ya se hacía alusión, que el patrimonio figura con la cifra de 364.767.719,61 euros.

**Resultado del ejercicio:**

La cuenta de resultados corrientes presenta en la diferencia entre ingresos y gastos un importe positivo de 10.244.749,71 euros de saldo acreedor.

**Provisiones para riesgos y gastos:**

Figura con un importe de 1.204.366,50 euros.

**Deudas a corto plazo:**

Se compone de varias partidas cuyos volúmenes y titulares podrían agruparse de la siguiente forma:

**a.- Acreedores presupuestarios,** con un saldo acumulado de 12.138.371,68 euros, corresponden a las obligaciones presupuestarias pendientes de pago a 31 de diciembre de 2010.

**b.- Administraciones públicas,** con un saldo acumulado de 4.091.905,22 euros. Corresponden al cuarto trimestre de las retenciones sobre la renta de los trabajadores, la cuota de derechos pasivos, y la cuota del trabajador a la seguridad, y el impuesto general indirecto canario; pendientes de ingresar a las correspondientes administraciones públicas.

**c.- Acreedores no presupuestarios,** con un saldo de 437.063,86 euros.

**d.- Otros,** con un saldo de 182,43 euros corresponden a Fianzas y Depósitos recibidos a corto plazo.



La Laguna, 17 de marzo de 2011  
**EL GERENTE**

Fdo.: Francisco Javier Calero García

# UNIVERSIDAD DE LA LAGUNA

## ESTADO DE LIQUIDACIÓN DEL PRESUPUESTO

### LIQUIDACIÓN DEL PRESUPUESTO DE GASTOS DEL EJERCICIO 2010

1º PARTE

**Clasificación Orgánica: UNIVERSIDAD DE LA LAGUNA**

Clasificación Económica	Explicación	Créditos Presupuestarios			Gastos Compromet.	Obligac. Reconoc. Netas	Remanentes de Crédito
		Iniciales	Modificaciones	Definitivos			
109	OTROS ALTOS CARGOS	79.273,96	0,00	79.273,96	76.309,20	76.309,20	2.964,76
	Subtotal Artículo 10	79.273,96	0,00	79.273,96	76.309,20	76.309,20	2.964,76
120	RETRIBUCIONES BASICAS	31.544.863,89	0,00	31.544.863,89	28.895.188,88	28.895.188,88	2.649.675,01
121	RETRIBUCIONES COMPLEMENTARIAS	55.092.233,45	409.032,92	55.501.266,37	51.467.999,14	51.467.999,14	4.033.267,23
	Subtotal Artículo 12	86.637.097,34	409.032,92	87.046.130,26	80.363.188,02	80.363.188,02	6.682.942,24
130	LABORAL FIJO	12.571.899,38	1.048.163,47	13.620.062,85	12.891.599,98	12.891.599,98	728.462,87
133	RESOLUCION JUDICIAL	0,00	0,00	0,00	66.290,43	66.290,43	-66.290,43
	Subtotal Artículo 13	12.571.899,38	1.048.163,47	13.620.062,85	12.957.890,41	12.957.890,41	662.172,44
141	CONTRATADOS EN RÉGIMEN DE DERECHO ADMINISTRATIVO	441.223,26	0,00	441.223,26	829.177,71	829.177,71	-387.954,45
142	CONTRATADOS EN RÉGIMEN DE DERECHO LABORAL	14.300.894,39	312.701,30	14.613.595,69	12.295.529,87	12.295.529,87	2.318.065,82
	Subtotal Artículo 14	14.742.117,65	312.701,30	15.054.818,95	13.124.707,58	13.124.707,58	1.930.111,37
150	PRODUCTIVIDAD	31.264,65	11.846,61	43.111,26	43.111,26	43.111,26	0,00
151	GRATIFICACIONES	50.023,44	36.594,80	86.618,24	86.618,24	86.618,24	0,00
	Subtotal Artículo 15	81.288,09	48.441,41	129.729,50	129.729,50	129.729,50	0,00
160	CUOTAS SOCIALES	11.451.057,94	-48.441,41	11.402.616,53	10.377.357,39	10.377.357,39	1.025.259,14
162	GASTOS SOCIALES FUNCIONARIOS	140.463,99	6.000,00	146.463,99	130.168,69	130.168,69	16.295,30
163	GASTOS SOCIALES DEL PERSONAL LABORAL	140.463,99	6.000,00	146.463,99	20.305,19	20.305,19	126.158,80
	Subtotal Artículo 16	11.731.985,92	-36.441,41	11.695.544,51	10.527.831,27	10.527.831,27	1.167.713,24
190	CONCERTACIÓN 91. MEJORA ADICIONAL R.D. 3.89	317.112,24	0,00	317.112,24	307.630,53	307.630,53	9.481,71
	Subtotal Artículo 19	317.112,24	0,00	317.112,24	307.630,53	307.630,53	9.481,71
	Subtotal Capítulo 1	126.160.774,58	1.781.897,69	127.942.672,27	117.487.286,51	117.487.286,51	10.455.385,76
200	TERRENOS Y BIENES NATURALES	0,00	0,00	0,00	157,22	157,22	-157,22



# UNIVERSIDAD DE LA LAGUNA

## ESTADO DE LIQUIDACIÓN DEL PRESUPUESTO

### LIQUIDACIÓN DEL PRESUPUESTO DE GASTOS DEL EJERCICIO 2010

1ª PARTE

Clasificación Económica	Explicación	Créditos Presupuestarios			Gastos Compromet.	Obligac. Reconoc. Netas	Remanentes de Crédito
		Iniciales	Modificaciones	Definitivos			
202	EDIFICIOS Y OTRAS CONSTRUCCIONES	3.500,00	18.502,05	22.002,05	3.157,30	3.157,30	18.844,75
203	MAQUINARIA, INSTALACIÓN Y UTILLAJE	51.230,41	-4.916,26	46.314,15	86.549,90	86.549,90	-40.235,75
204	MATERIAL DE TRANSPORTE	2.711,45	0,00	2.711,45	491,45	491,45	2.220,00
205	ARRENDAMIENTO MOBILIARIO Y ENSERES	0,00	0,00	0,00	1.641,60	1.641,60	-1.641,60
206	EQUIPOS PROCESOS DE INFORMACIÓN	0,00	0,00	0,00	4.194,46	4.194,46	-4.194,46
208	OTRO INMOVILIZADO	0,00	0,00	0,00	3.536,11	3.536,11	-3.536,11
209	MATERIAL CANONES	0,00	0,00	0,00	5,88	5,88	-5,88
	<b>Subtotal Artículo 20</b>	<b>57.441,86</b>	<b>13.585,79</b>	<b>71.027,65</b>	<b>99.733,92</b>	<b>99.733,92</b>	<b>-28.706,27</b>
210	REPARACIÓN Y CONSERVACIONES. TERRENOS Y BIENES NATURALES	42.134,14	0,00	42.134,14	94.229,64	94.229,64	-52.095,50
212	EDIFICIOS Y OTRAS CONSTRUCCIONES	88.213,04	711.664,73	799.877,77	917.870,69	917.870,69	-117.992,92
213	MAQUINARIA, INSTALACIÓN Y UTILLAJE	1.410.955,28	-3.554,86	1.407.400,42	1.103.603,01	1.103.603,01	303.797,41
214	MATERIAL DE TRANSPORTE	5.150,00	0,00	5.150,00	5.905,33	5.905,33	-755,33
215	MOBILIARIO Y ENSERES	21.059,59	0,00	21.059,59	43.789,40	43.789,40	-22.729,81
216	EQUIPOS PARA PROCESOS DE INFORMACIÓN	95.288,01	-9.305,43	85.982,58	133.995,85	133.995,85	-48.013,27
217	EQUIPAMIENTO DE LABORATORIO	130.931,31	-3.963,37	126.967,94	23.137,51	23.137,51	103.830,43
219	OTRO INMOVILIZADO MATERIAL	300,00	0,00	300,00	631,46	631,46	-331,46
	<b>Subtotal Artículo 21</b>	<b>1.794.031,37</b>	<b>694.841,07</b>	<b>2.488.872,44</b>	<b>2.323.162,89</b>	<b>2.323.162,89</b>	<b>165.709,55</b>
220	MATERIAL DE OFICINA	2.001.126,92	-212.742,15	1.788.384,77	602.180,10	602.180,10	1.186.204,67
221	SUMINISTROS	3.401.864,04	-33.795,54	3.368.068,50	4.422.526,39	4.422.526,39	-1.054.457,89
222	COMUNICACIONES	134.165,90	0,00	134.165,90	94.464,45	94.464,45	39.701,45
223	TRANSPORTES	101.099,68	-6.500,00	94.599,68	94.681,89	94.681,89	-82,21

# UNIVERSIDAD DE LA LAGUNA

## ESTADO DE LIQUIDACIÓN DEL PRESUPUESTO

### LIQUIDACIÓN DEL PRESUPUESTO DE GASTOS DEL EJERCICIO 2010

1ª PARTE

Clasificación Económica	Explicación	Créditos Presupuestarios			Gastos Compromet.	Obligac. Reconoc. Netas	Remanentes de Crédito
		Iniciales	Modificaciones	Definitivos			
224	PRIMAS DE SEGURO	466.020,00	0,00	466.020,00	437.477,36	437.477,36	28.542,64
225	TRIBUTOS	47.830,29	0,00	47.830,29	138,61	138,61	47.691,68
226	GASTOS DIVERSOS	1.657.010,23	791.154,36	2.448.164,59	1.830.828,77	1.830.828,77	617.335,82
227	TRABAJOS REALIZADOS POR OTRAS EMPRESAS	8.071.491,39	-3.404,67	8.068.086,72	8.408.744,16	8.408.744,16	-340.657,44
	<b>Subtotal Artículo 22</b>	<b>15.880.608,45</b>	<b>534.712,00</b>	<b>16.415.320,45</b>	<b>15.891.041,73</b>	<b>15.891.041,73</b>	<b>524.278,72</b>
230	DIETAS	295.529,92	6.000,00	301.529,92	118.332,64	118.332,64	183.197,28
231	LOCOMOCIÓN	282.019,63	-337,73	281.681,90	87.171,12	87.171,12	194.510,78
233	OTRAS INDEMNIZACIONES	238.487,78	-18.000,00	220.487,78	248.960,03	248.960,03	-28.472,25
	<b>Subtotal Artículo 23</b>	<b>816.037,33</b>	<b>-12.337,73</b>	<b>803.699,60</b>	<b>454.463,79</b>	<b>454.463,79</b>	<b>349.235,81</b>
240	GASTOS DE EDICIÓN Y DISTRIBUCIÓN	0,00	0,00	0,00	1.667,32	1.667,32	-1.667,32
	<b>Subtotal Artículo 24</b>	<b>0,00</b>	<b>0,00</b>	<b>0,00</b>	<b>1.667,32</b>	<b>1.667,32</b>	<b>-1.667,32</b>
251	CON ENTIDADES DE SEGURO LIBRE	73.500,00	0,00	73.500,00	73.500,00	73.500,00	0,00
	<b>Subtotal Artículo 25</b>	<b>73.500,00</b>	<b>0,00</b>	<b>73.500,00</b>	<b>73.500,00</b>	<b>73.500,00</b>	<b>0,00</b>
	<b>Subtotal Capítulo 2</b>	<b>18.621.619,01</b>	<b>1.230.801,13</b>	<b>19.852.420,14</b>	<b>18.843.569,65</b>	<b>18.843.569,65</b>	<b>1.008.850,49</b>
339	OTROS GASTOS FINANCIEROS	5.000,00	-2.739,52	2.260,48	1.832,33	1.832,33	428,15
	<b>Subtotal Artículo 33</b>	<b>5.000,00</b>	<b>-2.739,52</b>	<b>2.260,48</b>	<b>1.832,33</b>	<b>1.832,33</b>	<b>428,15</b>
342	INTERESES DE DEMORA	0,00	2.739,52	2.739,52	2.739,52	2.739,52	0,00
	<b>Subtotal Artículo 34</b>	<b>0,00</b>	<b>2.739,52</b>	<b>2.739,52</b>	<b>2.739,52</b>	<b>2.739,52</b>	<b>0,00</b>
	<b>Subtotal Capítulo 3</b>	<b>5.000,00</b>	<b>0,00</b>	<b>5.000,00</b>	<b>4.571,85</b>	<b>4.571,85</b>	<b>428,15</b>
410	A ORGANISMOS AUTÓNOMOS ADMINISTRATIVOS	20.000,00	0,00	20.000,00	0,00	0,00	20.000,00
	<b>Subtotal Artículo 41</b>	<b>20.000,00</b>	<b>0,00</b>	<b>20.000,00</b>	<b>0,00</b>	<b>0,00</b>	<b>20.000,00</b>
480	A FAMILIAS E INSTITUCIONES SIN FINES DE LUCRO	1.322.398,04	1.322.248,18	2.644.646,22	1.617.803,71	1.617.803,71	1.026.842,51
487	AYUDAS A CONGRESOS Y PREMIOS	0,00	3.000,00	3.000,00	0,00	0,00	3.000,00
488	AL PERSONAL DE LA UNIVERSIDAD	393.515,23	-12.339,05	381.176,18	289.264,80	287.394,40	93.781,78
489	AYUDAS A ALUMNOS Y COLEGIOS MAYORES	442.836,11	2.284.535,72	2.727.371,83	1.752.970,74	1.752.970,74	974.401,09

# UNIVERSIDAD DE LA LAGUNA

## ESTADO DE LIQUIDACIÓN DEL PRESUPUESTO

### LIQUIDACIÓN DEL PRESUPUESTO DE GASTOS DEL EJERCICIO 2010

1ª PARTE

Clasificación Económica	Explicación	Créditos Presupuestarios			Gastos Compromet.	Obligac. Reconoc. Netas	Remanentes de Crédito
		Iniciales	Modificaciones	Definitivos			
	<b>Subtotal Artículo 48</b>	<b>2.168.749,38</b>	<b>3.597.444,85</b>	<b>5.756.194,23</b>	<b>3.660.039,25</b>	<b>3.658.168,85</b>	<b>2.098.025,38</b>
	<b>Subtotal Capítulo 4</b>	<b>2.178.749,38</b>	<b>3.597.444,85</b>	<b>5.776.194,23</b>	<b>3.660.039,25</b>	<b>3.658.168,85</b>	<b>2.118.025,38</b>
600	INVERSIÓN EN TERRENOS	0,00	26.398,44	26.398,44	0,00	0,00	26.398,44
601	INSTALACIONES TÉCNICAS	90.000,00	436.183,26	526.183,26	374.549,79	374.549,79	151.633,47
	<b>Subtotal Artículo 60</b>	<b>90.000,00</b>	<b>462.581,70</b>	<b>552.581,70</b>	<b>374.549,79</b>	<b>374.549,79</b>	<b>178.031,91</b>
620	FONDOS BIBLIOGRÁFICOS	2.426.265,26	204.133,81	2.630.399,07	2.484.991,01	2.484.991,01	145.408,06
622	EN EDIFICIOS, OTRAS CONSTRUCCIONES Y SERVICIOS	8.411.150,00	13.507.219,77	21.918.369,77	14.974.194,02	14.974.194,02	6.944.175,75
623	EN MAQUINARIA, INSTALACIÓN Y UTILLAJE	126.332,57	203.649,53	329.982,10	861.090,00	861.090,00	-531.107,90
624	(sin descripción)	0,00	9.000,00	9.000,00	9.000,00	9.000,00	0,00
625	EN MOBILIARIO Y ENSERES	86.219,73	104.116,07	190.335,80	340.668,45	340.668,45	-150.332,65
626	EN EQUIPOS PARA PROCESOS DE LA INFORMACIÓN	399.438,83	254.155,19	653.594,02	791.125,68	791.125,68	-137.531,66
628	OTRO INMOVILIZADO MATERIAL	0,00	4.180,21	4.180,21	421,05	421,05	3.759,16
	<b>Subtotal Artículo 62</b>	<b>11.449.406,39</b>	<b>14.286.454,58</b>	<b>25.735.860,97</b>	<b>19.461.490,21</b>	<b>19.461.490,21</b>	<b>6.274.370,76</b>
630	REFORMAS Y MEJORAS ORDINARIAS	0,00	231.951,20	231.951,20	1.093.163,67	1.093.163,67	-861.212,47
632	EN EDIFICIOS Y OTRAS CONSTRUCCIONES	700.000,00	24.783,42	724.783,42	322.024,93	322.024,93	402.758,49
635	EN MOBILIARIO Y ENSERES	0,00	0,00	0,00	577,12	577,12	-577,12
636	EN EQUIPOS PARA EL PROCESO DE INFORMACIÓN	0,00	0,00	0,00	3.245,55	3.245,55	-3.245,55
	<b>Subtotal Artículo 63</b>	<b>700.000,00</b>	<b>256.734,62</b>	<b>956.734,62</b>	<b>1.419.011,27</b>	<b>1.419.011,27</b>	<b>-462.276,65</b>
640	INVESTIGACIÓN CIENTÍFICA	242.000,00	26.089.921,29	26.331.921,29	12.590.527,04	12.590.527,04	13.741.394,25
642	APLICACIONES INFORMÁTICAS	245.000,00	65.287,85	310.287,85	191.272,11	191.272,11	119.015,74
644	SOFTWARE PROPIEDAD INTELECTUAL E INDUSTRIAL	36.000,00	712,00	36.712,00	85.826,22	85.826,22	-49.114,22

# UNIVERSIDAD DE LA LAGUNA

## ESTADO DE LIQUIDACIÓN DEL PRESUPUESTO

### LIQUIDACIÓN DEL PRESUPUESTO DE GASTOS DEL EJERCICIO 2010

1ª PARTE

Clasificación Económica	Explicación	Créditos Presupuestarios			Gastos Compromet.	Obligac. Reconoc. Netas	Remanentes de Crédito
		Iniciales	Modificaciones	Definitivos			
	<b>Subtotal Artículo 64</b>	<b>523.000,00</b>	<b>26.155.921,14</b>	<b>26.678.921,14</b>	<b>12.867.625,37</b>	<b>12.867.625,37</b>	<b>13.811.295,77</b>
670	Gastos de agentes de aduanas por importación de bienes inven	0,00	0,00	0,00	343,68	343,68	-343,68
	<b>Subtotal Artículo 67</b>	<b>0,00</b>	<b>0,00</b>	<b>0,00</b>	<b>343,68</b>	<b>343,68</b>	<b>-343,68</b>
	<b>Subtotal Capítulo 6</b>	<b>12.762.406,39</b>	<b>41.161.692,04</b>	<b>53.924.098,43</b>	<b>34.123.020,32</b>	<b>34.123.020,32</b>	<b>19.801.078,11</b>
831	PRÉSTAMOS A LARGO PLAZO	1.200.000,00	0,00	1.200.000,00	894.134,11	894.134,11	305.865,89
	<b>Subtotal Artículo 83</b>	<b>1.200.000,00</b>	<b>0,00</b>	<b>1.200.000,00</b>	<b>894.134,11</b>	<b>894.134,11</b>	<b>305.865,89</b>
870	APORTACIONES PATRIMONIALES	0,00	6.000,00	6.000,00	6.000,00	6.000,00	0,00
	<b>Subtotal Artículo 87</b>	<b>0,00</b>	<b>6.000,00</b>	<b>6.000,00</b>	<b>6.000,00</b>	<b>6.000,00</b>	<b>0,00</b>
	<b>Subtotal Capítulo 8</b>	<b>1.200.000,00</b>	<b>6.000,00</b>	<b>1.206.000,00</b>	<b>900.134,11</b>	<b>900.134,11</b>	<b>305.865,89</b>
<b>TOTAL</b>		<b>160.928.649,36</b>	<b>47.777.835,71</b>	<b>208.706.385,07</b>	<b>175.018.621,69</b>	<b>175.016.761,29</b>	<b>33.689.633,78</b>



**UNIVERSIDAD DE LA LAGUNA**  
**ESTADO DE LIQUIDACIÓN DEL PRESUPUESTO**  
**LIQUIDACIÓN DEL PRESUPUESTO DE GASTOS DEL EJERCICIO 2010**

**1ª PARTE**

Explicación	Créditos Presupuestarios			Gastos Compromet.	Obligac. Reconoc. Netas	Remanentes de Crédito
	Iniciales	Modificaciones	Definitivos			
<b>Total Capítulo 1</b>	126.160.774,58	1.781.897,69	127.942.672,27	117.487.286,51	117.487.286,51	10.455.385,76
<b>Total Capítulo 2</b>	18.621.619,01	1.230.801,13	19.852.420,14	18.843.569,65	18.843.569,65	1.008.850,49
<b>Total Capítulo 3</b>	5.000,00	0,00	5.000,00	4.571,85	4.571,85	428,15
<b>Total Capítulo 4</b>	2.178.749,38	3.597.444,85	5.776.194,23	3.660.039,25	3.658.168,85	2.118.025,38
<b>TOTAL OPERACIONES CORRIENTES</b>	<b>146.966.142,97</b>	<b>6.610.143,67</b>	<b>153.576.286,64</b>	<b>139.995.467,26</b>	<b>139.993.596,86</b>	<b>13.582.689,78</b>
<b>Total Capítulo 6</b>	12.762.406,39	41.161.692,04	53.924.098,43	34.123.020,32	34.123.020,32	19.801.078,11
<b>Total Capítulo 7</b>	0,00	0,00	0,00	0,00	0,00	0,00
<b>TOTAL OPERACIONES DE CAPITAL</b>	<b>12.762.406,39</b>	<b>41.161.692,04</b>	<b>53.924.098,43</b>	<b>34.123.020,32</b>	<b>34.123.020,32</b>	<b>19.801.078,11</b>
<b>TOTAL OPERACIONES NO FINANCIER.</b>	<b>159.728.549,36</b>	<b>47.771.835,71</b>	<b>207.500.385,07</b>	<b>174.118.487,58</b>	<b>174.116.617,18</b>	<b>33.383.767,89</b>
<b>Total Capítulo 8</b>	1.200.000,00	6.000,00	1.206.000,00	900.134,11	900.134,11	305.865,89
<b>Total Capítulo 9</b>	0,00	0,00	0,00	0,00	0,00	0,00
<b>TOTAL OPERACIONES FINANCIER.</b>	<b>1.200.000,00</b>	<b>6.000,00</b>	<b>1.206.000,00</b>	<b>900.134,11</b>	<b>900.134,11</b>	<b>305.865,89</b>
<b>TOTAL SECCIÓN POR CAPITULOS</b>	<b>160.928.549,36</b>	<b>47.777.835,71</b>	<b>208.706.385,07</b>	<b>175.018.621,69</b>	<b>175.016.751,29</b>	<b>33.689.633,78</b>

# UNIVERSIDAD DE LA LAGUNA

## ESTADO DE LIQUIDACIÓN DEL PRESUPUESTO

### LIQUIDACIÓN DEL PRESUPUESTO DE GASTOS DEL EJERCICIO 2010

2ª PARTE

Clasificación Orgánica:	<b>UNIVERSIDAD DE LA LAGUNA</b>
-------------------------	---------------------------------

Clasificación Económica	Explicación	Obligaciones Recon. Netas Hasta Dic	Obligaciones Recon. Netas Enero	Total de Obligaciones Recon. Netas	Pagos Realizados a 31-Dic. 2010	Pagos realizados enero 2011	Pagos Totales	Obligac. Pdtes. de Pago a 31 de Diciembre	Obligac. Pdtes. de Pago a 31 de Enero	Obligac. Pdtes. de Pago Totales
109	OTROS ALTOS CARGOS	76.309,20	0,00	76.309,20	76.309,20	0,00	76.309,20	0,00	0,00	0,00
	Subtotal Artículo 10	76.309,20	0,00	76.309,20	76.309,20	0,00	76.309,20	0,00	0,00	0,00
120	RETRIBUCIONES BÁSICAS	28.895.188,88	0,00	28.895.188,88	28.892.728,73	0,00	28.892.728,73	2.460,15	0,00	2.460,15
121	RETRIBUCIONES COMPLEMENTARIAS	51.467.999,14	0,00	51.467.999,14	51.467.826,53	0,00	51.467.826,53	172,61	0,00	172,61
	Subtotal Artículo 12	80.363.188,02	0,00	80.363.188,02	80.360.555,26	0,00	80.360.555,26	2.632,76	0,00	2.632,76
130	LABORAL FIJO	12.891.599,98	0,00	12.891.599,98	12.890.964,08	0,00	12.890.964,08	635,90	0,00	635,90
133	RESOLUCION JUDICIAL	66.290,43	0,00	66.290,43	66.290,43	0,00	66.290,43	0,00	0,00	0,00
	Subtotal Artículo 13	12.957.890,41	0,00	12.957.890,41	12.957.254,51	0,00	12.957.254,51	635,90	0,00	635,90
141	CONTRATADOS EN RÉGIMEN DE DERECHO ADMINISTRATIVO	829.177,71	0,00	829.177,71	829.177,71	0,00	829.177,71	0,00	0,00	0,00
142	CONTRATADOS EN RÉGIMEN DE DERECHO LABORAL	12.295.529,87	0,00	12.295.529,87	12.294.491,55	0,00	12.294.491,55	1.038,32	0,00	1.038,32
	Subtotal Artículo 14	13.124.707,58	0,00	13.124.707,58	13.123.669,26	0,00	13.123.669,26	1.038,32	0,00	1.038,32
150	PRODUCTIVIDAD	43.111,26	0,00	43.111,26	43.111,26	0,00	43.111,26	0,00	0,00	0,00
151	GRATIFICACIONES	86.618,24	0,00	86.618,24	86.618,24	0,00	86.618,24	0,00	0,00	0,00
	Subtotal Artículo 15	129.729,50	0,00	129.729,50	129.729,50	0,00	129.729,50	0,00	0,00	0,00
160	CUOTAS SOCIALES	10.377.357,39	0,00	10.377.357,39	9.490.505,83	0,00	9.490.505,83	886.851,56	0,00	886.851,56
162	GASTOS SOCIALES FUNCIONARIOS	130.168,69	0,00	130.168,69	129.770,69	0,00	129.770,69	398,00	0,00	398,00
163	GASTOS SOCIALES DEL PERSONAL LABORAL	20.305,19	0,00	20.305,19	19.442,19	0,00	19.442,19	863,00	0,00	863,00
	Subtotal Artículo 16	10.527.831,27	0,00	10.527.831,27	9.639.718,71	0,00	9.639.718,71	888.112,56	0,00	888.112,56
190	CONCERTACIÓN 91. MEJORA ADICIONAL R.D. 3.89	307.630,53	0,00	307.630,53	307.608,16	0,00	307.608,16	22,37	0,00	22,37
	Subtotal Artículo 19	307.630,53	0,00	307.630,53	307.608,16	0,00	307.608,16	22,37	0,00	22,37
	Subtotal Capítulo 1	117.487.286,51	0,00	117.487.286,51	116.594.844,60	0,00	116.594.844,60	892.441,91	0,00	892.441,91
200	TERRENOS Y BIENES NATURALES	157,22	0,00	157,22	157,22	0,00	157,22	0,00	0,00	0,00

# UNIVERSIDAD DE LA LAGUNA

## ESTADO DE LIQUIDACIÓN DEL PRESUPUESTO

### LIQUIDACIÓN DEL PRESUPUESTO DE GASTOS DEL EJERCICIO 2010

2ª PARTE

Clasificación Económica	Explicación	Obligaciones Recon. Netas Hasta Dic	Obligaciones Recon. Netas Enero	Total de Obligaciones Recon. Netas	Pagos Realizados a 31-Dic. 2010	Pagos realizados enero 2011	Pagos Totales	Obligac. Pdtes. de Pago a 31 de Diciembre	Obligac. Pdtes. de Pago a 31 de Enero	Obligac. Pdtes. de Pago Totales
202	EDIFICIOS Y OTRAS CONSTRUCCIONES	3.157,30	0,00	3.157,30	7,30	0,00	7,30	3.150,00	0,00	3.150,00
203	MAQUINARIA, INSTALACIÓN Y UTILLAJE	86.549,90	0,00	86.549,90	77.420,31	0,00	77.420,31	9.129,59	0,00	9.129,59
204	MATERIAL DE TRANSPORTE	491,45	0,00	491,45	491,45	0,00	491,45	0,00	0,00	0,00
205	ARRENDAMIENTO MOBILIARIO Y ENSERES	1.641,60	0,00	1.641,60	1.641,60	0,00	1.641,60	0,00	0,00	0,00
206	EQUIPOS PROCESOS DE INFORMACIÓN	4.194,46	0,00	4.194,46	4.095,47	0,00	4.095,47	98,99	0,00	98,99
208	OTRO INMOVILIZADO	3.536,11	0,00	3.536,11	3.536,11	0,00	3.536,11	0,00	0,00	0,00
209	MATERIAL CANONES	5,88	0,00	5,88	5,88	0,00	5,88	0,00	0,00	0,00
	<b>Subtotal Artículo 20</b>	<b>99.733,92</b>	<b>0,00</b>	<b>99.733,92</b>	<b>87.355,34</b>	<b>0,00</b>	<b>87.355,34</b>	<b>12.378,58</b>	<b>0,00</b>	<b>12.378,58</b>
210	REPARACIÓN Y CONSERVACIONES. TERRENOS Y BIENES NATURALES	94.229,64	0,00	94.229,64	49.225,82	0,00	49.225,82	45.003,82	0,00	45.003,82
212	EDIFICIOS Y OTRAS CONSTRUCCIONES	917.870,69	0,00	917.870,69	787.495,27	0,00	787.495,27	130.375,42	0,00	130.375,42
213	MAQUINARIA, INSTALACIÓN Y UTILLAJE	1.103.603,01	0,00	1.103.603,01	969.123,88	0,00	969.123,88	134.479,13	0,00	134.479,13
214	MATERIAL DE TRANSPORTE	5.905,33	0,00	5.905,33	5.031,13	0,00	5.031,13	874,20	0,00	874,20
215	MOBILIARIO Y ENSERES	43.789,40	0,00	43.789,40	37.463,27	0,00	37.463,27	6.326,13	0,00	6.326,13
216	EQUIPOS PARA PROCESOS DE INFORMACIÓN	133.995,85	0,00	133.995,85	129.377,61	0,00	129.377,61	4.618,24	0,00	4.618,24
217	EQUIPAMIENTO DE LABORATORIO	23.137,51	0,00	23.137,51	23.137,51	0,00	23.137,51	0,00	0,00	0,00
219	OTRO INMOVILIZADO MATERIAL	631,46	0,00	631,46	631,46	0,00	631,46	0,00	0,00	0,00
	<b>Subtotal Artículo 21</b>	<b>2.323.162,89</b>	<b>0,00</b>	<b>2.323.162,89</b>	<b>2.001.485,95</b>	<b>0,00</b>	<b>2.001.485,95</b>	<b>321.676,94</b>	<b>0,00</b>	<b>321.676,94</b>
220	MATERIAL DE OFICINA	602.180,10	0,00	602.180,10	527.942,37	0,00	527.942,37	74.237,73	0,00	74.237,73
221	SUMINISTROS	4.422.526,39	0,00	4.422.526,39	3.647.174,61	0,00	3.647.174,61	775.351,78	0,00	775.351,78
222	COMUNICACIONES	94.464,45	0,00	94.464,45	89.075,93	0,00	89.075,93	5.388,52	0,00	5.388,52
223	TRANSPORTES	94.681,89	0,00	94.681,89	60.792,54	0,00	60.792,54	33.889,35	0,00	33.889,35

# UNIVERSIDAD DE LA LAGUNA

## ESTADO DE LIQUIDACIÓN DEL PRESUPUESTO

### LIQUIDACIÓN DEL PRESUPUESTO DE GASTOS DEL EJERCICIO 2010

2ª PARTE

Clasificación Económica	Explicación	Obligaciones Recon. Netas Hasta Dic	Obligaciones Recon. Netas Enero	Total de Obligaciones Recon. Netas	Pagos Realizados a 31-Dic. 2010	Pagos realizados enero 2011	Pagos Totales	Obligac. Pdtes. de Pago a 31 de Diciembre	Obligac. Pdtes. de Pago a 31 de Enero	Obligac. Pdtes. de Pago Totales
224	PRIMAS DE SEGURO	437.477,36	0,00	437.477,36	434.161,77	0,00	434.161,77	3.315,59	0,00	3.315,59
225	TRIBUTOS	138,61	0,00	138,61	138,61	0,00	138,61	0,00	0,00	0,00
226	GASTOS DIVERSOS	1.830.828,77	0,00	1.830.828,77	1.526.229,21	0,00	1.526.229,21	304.599,56	0,00	304.599,56
227	TRABAJOS REALIZADOS POR OTRAS EMPRESAS	8.408.744,16	0,00	8.408.744,16	7.241.895,51	0,00	7.241.895,51	1.166.848,65	0,00	1.166.848,65
	<b>Subtotal Artículo 22</b>	<b>15.891.041,73</b>	<b>0,00</b>	<b>15.891.041,73</b>	<b>13.527.410,55</b>	<b>0,00</b>	<b>13.527.410,55</b>	<b>2.363.631,18</b>	<b>0,00</b>	<b>2.363.631,18</b>
230	DIETAS	118.332,64	0,00	118.332,64	92.448,40	0,00	92.448,40	25.884,24	0,00	25.884,24
231	LOCOMOCIÓN	87.171,12	0,00	87.171,12	70.278,63	0,00	70.278,63	16.892,49	0,00	16.892,49
233	OTRAS INDEMNIZACIONES	248.960,03	0,00	248.960,03	244.400,59	0,00	244.400,59	4.559,44	0,00	4.559,44
	<b>Subtotal Artículo 23</b>	<b>454.463,79</b>	<b>0,00</b>	<b>454.463,79</b>	<b>407.127,62</b>	<b>0,00</b>	<b>407.127,62</b>	<b>47.336,17</b>	<b>0,00</b>	<b>47.336,17</b>
240	GASTOS DE EDICIÓN Y DISTRIBUCIÓN	1.667,32	0,00	1.667,32	1.667,32	0,00	1.667,32	0,00	0,00	0,00
	<b>Subtotal Artículo 24</b>	<b>1.667,32</b>	<b>0,00</b>	<b>1.667,32</b>	<b>1.667,32</b>	<b>0,00</b>	<b>1.667,32</b>	<b>0,00</b>	<b>0,00</b>	<b>0,00</b>
251	CON ENTIDADES DE SEGURO LIBRE	73.500,00	0,00	73.500,00	73.500,00	0,00	73.500,00	0,00	0,00	0,00
	<b>Subtotal Artículo 25</b>	<b>73.500,00</b>	<b>0,00</b>	<b>73.500,00</b>	<b>73.500,00</b>	<b>0,00</b>	<b>73.500,00</b>	<b>0,00</b>	<b>0,00</b>	<b>0,00</b>
	<b>Subtotal Capítulo 2</b>	<b>18.843.569,65</b>	<b>0,00</b>	<b>18.843.569,65</b>	<b>16.098.546,78</b>	<b>0,00</b>	<b>16.098.546,78</b>	<b>2.745.022,87</b>	<b>0,00</b>	<b>2.745.022,87</b>
339	OTROS GASTOS FINANCIEROS	1.832,33	0,00	1.832,33	1.829,73	0,00	1.829,73	2,60	0,00	2,60
	<b>Subtotal Artículo 33</b>	<b>1.832,33</b>	<b>0,00</b>	<b>1.832,33</b>	<b>1.829,73</b>	<b>0,00</b>	<b>1.829,73</b>	<b>2,60</b>	<b>0,00</b>	<b>2,60</b>
342	INTERESES DE DEMORA	2.739,52	0,00	2.739,52	2.739,52	0,00	2.739,52	0,00	0,00	0,00
	<b>Subtotal Artículo 34</b>	<b>2.739,52</b>	<b>0,00</b>	<b>2.739,52</b>	<b>2.739,52</b>	<b>0,00</b>	<b>2.739,52</b>	<b>0,00</b>	<b>0,00</b>	<b>0,00</b>
	<b>Subtotal Capítulo 3</b>	<b>4.571,85</b>	<b>0,00</b>	<b>4.571,85</b>	<b>4.569,25</b>	<b>0,00</b>	<b>4.569,25</b>	<b>2,60</b>	<b>0,00</b>	<b>2,60</b>
410	A ORGANISMOS AUTÓNOMOS ADMINISTRATIVOS	0,00	0,00	0,00	0,00	0,00	0,00	0,00	0,00	0,00
	<b>Subtotal Artículo 41</b>	<b>0,00</b>	<b>0,00</b>	<b>0,00</b>	<b>0,00</b>	<b>0,00</b>	<b>0,00</b>	<b>0,00</b>	<b>0,00</b>	<b>0,00</b>
480	A FAMILIAS E INSTITUCIONES SIN FINES DE LUCRO	1.617.803,71	0,00	1.617.803,71	1.404.325,03	0,00	1.404.325,03	213.478,68	0,00	213.478,68
487	AYUDAS A CONGRESOS Y PREMIOS	0,00	0,00	0,00	0,00	0,00	0,00	0,00	0,00	0,00
488	AL PERSONAL DE LA UNIVERSIDAD	287.394,40	0,00	287.394,40	203.797,31	0,00	203.797,31	83.597,09	0,00	83.597,09
489	AYUDAS A ALUMNOS Y COLEGIOS MAYORES	1.752.970,74	0,00	1.752.970,74	1.458.409,54	0,00	1.458.409,54	294.561,20	0,00	294.561,20



# UNIVERSIDAD DE LA LAGUNA

## ESTADO DE LIQUIDACIÓN DEL PRESUPUESTO

### LIQUIDACIÓN DEL PRESUPUESTO DE GASTOS DEL EJERCICIO 2010

2ª PARTE

Clasificación Económica	Explicación	Obligaciones Recon. Netas Hasta Dic	Obligaciones Recon. Netas Enero	Total de Obligaciones Recon. Netas	Pagos Realizados a 31-Dic. 2010	Pagos realizados enero 2011	Pagos Totales	Obligac. Pdtes. de Pago a 31 de Diciembre	Obligac. Pdtes. de Pago a 31 de Enero	Obligac. Pdtes. de Pago Totales
	<b>Subtotal Artículo 48</b>	<b>3.658.168,85</b>	<b>0,00</b>	<b>3.658.168,85</b>	<b>3.066.531,88</b>	<b>0,00</b>	<b>3.066.531,88</b>	<b>591.636,97</b>	<b>0,00</b>	<b>591.636,97</b>
	<b>Subtotal Capítulo 4</b>	<b>3.658.168,85</b>	<b>0,00</b>	<b>3.658.168,85</b>	<b>3.066.531,88</b>	<b>0,00</b>	<b>3.066.531,88</b>	<b>591.636,97</b>	<b>0,00</b>	<b>591.636,97</b>
600	INVERSIÓN EN TERRENOS	0,00	0,00	0,00	0,00	0,00	0,00	0,00	0,00	0,00
601	INSTALACIONES TÉCNICAS	374.549,79	0,00	374.549,79	374.549,79	0,00	374.549,79	0,00	0,00	0,00
	<b>Subtotal Artículo 60</b>	<b>374.549,79</b>	<b>0,00</b>	<b>374.549,79</b>	<b>374.549,79</b>	<b>0,00</b>	<b>374.549,79</b>	<b>0,00</b>	<b>0,00</b>	<b>0,00</b>
620	FONDOS BIBLIOGRÁFICOS	2.484.991,01	0,00	2.484.991,01	2.258.895,10	0,00	2.258.895,10	226.095,91	0,00	226.095,91
622	EN EDIFICIOS, OTRAS CONSTRUCCIONES Y SERVICIOS	14.974.194,02	0,00	14.974.194,02	11.071.038,48	0,00	11.071.038,48	3.903.155,54	0,00	3.903.155,54
623	EN MAQUINARIA, INSTALACIÓN Y UTILLAJE	861.090,00	0,00	861.090,00	267.718,65	0,00	267.718,65	593.371,35	0,00	593.371,35
624	(sin descripción)	9.000,00	0,00	9.000,00	9.000,00	0,00	9.000,00	0,00	0,00	0,00
625	EN MOBILIARIO Y ENSERES	340.668,45	0,00	340.668,45	215.354,17	0,00	215.354,17	125.314,28	0,00	125.314,28
626	EN EQUIPOS PARA PROCESOS DE LA INFORMACIÓN	791.125,68	0,00	791.125,68	516.454,48	0,00	516.454,48	274.671,20	0,00	274.671,20
628	OTRO INMOVILIZADO MATERIAL	421,05	0,00	421,05	421,05	0,00	421,05	0,00	0,00	0,00
	<b>Subtotal Artículo 62</b>	<b>19.461.490,21</b>	<b>0,00</b>	<b>19.461.490,21</b>	<b>14.338.881,93</b>	<b>0,00</b>	<b>14.338.881,93</b>	<b>5.122.608,28</b>	<b>0,00</b>	<b>5.122.608,28</b>
630	REFORMAS Y MEJORAS ORDINARIAS	1.093.163,67	0,00	1.093.163,67	581.461,40	0,00	581.461,40	511.702,27	0,00	511.702,27
632	EN EDIFICIOS Y OTRAS CONSTRUCCIONES	322.024,93	0,00	322.024,93	83.346,44	0,00	83.346,44	238.678,49	0,00	238.678,49
635	EN MOBILIARIO Y ENSERES	577,12	0,00	577,12	345,59	0,00	345,59	231,53	0,00	231,53
636	EN EQUIPOS PARA EL PROCESO DE INFORMACIÓN	3.245,55	0,00	3.245,55	583,80	0,00	583,80	2.661,75	0,00	2.661,75
	<b>Subtotal Artículo 63</b>	<b>1.419.011,27</b>	<b>0,00</b>	<b>1.419.011,27</b>	<b>665.737,23</b>	<b>0,00</b>	<b>665.737,23</b>	<b>753.274,04</b>	<b>0,00</b>	<b>753.274,04</b>
640	INVESTIGACIÓN CIENTÍFICA	12.590.527,04	0,00	12.590.527,04	11.213.270,88	0,00	11.213.270,88	1.377.256,16	0,00	1.377.256,16
642	APLICACIONES INFORMÁTICAS	191.272,11	0,00	191.272,11	75.655,68	0,00	75.655,68	115.616,43	0,00	115.616,43
644	SOFTWARE PROPIEDAD INTELECTUAL E INDUSTRIAL	85.826,22	0,00	85.826,22	15.326,96	0,00	15.326,96	70.499,26	0,00	70.499,26

# UNIVERSIDAD DE LA LAGUNA

## ESTADO DE LIQUIDACIÓN DEL PRESUPUESTO

### LIQUIDACIÓN DEL PRESUPUESTO DE GASTOS DEL EJERCICIO 2010

2ª PARTE

Clasificación Económica	Explicación	Obligaciones Recon. Netas Hasta Dic	Obligaciones Recon. Netas Enero	Total de Obligaciones Recon. Netas	Pagos Realizados a 31-Dic. 2010	Pagos realizados enero 2011	Pagos Totales	Obligac. Pdes. de Pago a 31 de Diciembre	Obligac. Pdes. de Pago a 31 de Enero	Obligac. Pdes. de Pago Totales
	<b>Subtotal Artículo 64</b>	<b>12.867.625,37</b>	<b>0,00</b>	<b>12.867.625,37</b>	<b>11.304.253,52</b>	<b>0,00</b>	<b>11.304.253,52</b>	<b>1.563.371,85</b>	<b>0,00</b>	<b>1.563.371,85</b>
670	Gastos de agentes de aduanas por importación de bienes inven	343,68	0,00	343,68	343,68	0,00	343,68	0,00	0,00	0,00
	<b>Subtotal Artículo 67</b>	<b>343,68</b>	<b>0,00</b>	<b>343,68</b>	<b>343,68</b>	<b>0,00</b>	<b>343,68</b>	<b>0,00</b>	<b>0,00</b>	<b>0,00</b>
	<b>Subtotal Capítulo 6</b>	<b>34.123.020,32</b>	<b>0,00</b>	<b>34.123.020,32</b>	<b>26.683.766,15</b>	<b>0,00</b>	<b>26.683.766,15</b>	<b>7.439.254,17</b>	<b>0,00</b>	<b>7.439.254,17</b>
831	PRÉSTAMOS A LARGO PLAZO	894.134,11	0,00	894.134,11	894.134,11	0,00	894.134,11	0,00	0,00	0,00
	<b>Subtotal Artículo 83</b>	<b>894.134,11</b>	<b>0,00</b>	<b>894.134,11</b>	<b>894.134,11</b>	<b>0,00</b>	<b>894.134,11</b>	<b>0,00</b>	<b>0,00</b>	<b>0,00</b>
870	APORTACIONES PATRIMONIALES	6.000,00	0,00	6.000,00	6.000,00	0,00	6.000,00	0,00	0,00	0,00
	<b>Subtotal Artículo 87</b>	<b>6.000,00</b>	<b>0,00</b>	<b>6.000,00</b>	<b>6.000,00</b>	<b>0,00</b>	<b>6.000,00</b>	<b>0,00</b>	<b>0,00</b>	<b>0,00</b>
	<b>Subtotal Capítulo 8</b>	<b>900.134,11</b>	<b>0,00</b>	<b>900.134,11</b>	<b>900.134,11</b>	<b>0,00</b>	<b>900.134,11</b>	<b>0,00</b>	<b>0,00</b>	<b>0,00</b>
	<b>TOTAL</b>	<b>175.016.751,29</b>	<b>0,00</b>	<b>175.016.751,29</b>	<b>163.348.392,77</b>	<b>0,00</b>	<b>163.348.392,77</b>	<b>11.668.358,52</b>	<b>0,00</b>	<b>11.668.358,52</b>

**UNIVERSIDAD DE LA LAGUNA**  
**ESTADO DE LIQUIDACIÓN DEL PRESUPUESTO**  
**LIQUIDACIÓN DEL PRESUPUESTO DE GASTOS DEL EJERCICIO 2010**

2ª PARTE

Explicación	Obligaciones Recon. Netas Hasta Dic	Obligaciones Recon. Netas Enero	Total de Obligaciones Recon. Netas	Pagos Realizados a 31-Dic. 2010	Pagos realizados enero 2011	Pagos Totales	Obligac. Pdtes. de Pago a 31 de Diciembre	Obligac. Pdtes. de Pago a 31 de Enero	Obligac. Pdtes. de Pago Totales
<b>Total Capítulo 1</b>	117.487.286,51	0,00	117.487.286,51	116.594.844,60	0,00	116.594.844,60	892.441,91	0,00	892.441,91
<b>Total Capítulo 2</b>	18.843.569,65	0,00	18.843.569,65	16.098.546,78	0,00	16.098.546,78	2.745.022,87	0,00	2.745.022,87
<b>Total Capítulo 3</b>	4.571,85	0,00	4.571,85	4.569,25	0,00	4.569,25	2,60	0,00	2,60
<b>Total Capítulo 4</b>	3.658.168,85	0,00	3.658.168,85	3.066.531,88	0,00	3.066.531,88	591.636,97	0,00	591.636,97
<b>TOTAL OPERACIONES CORRIENTES</b>	139.993.596,86	0,00	139.993.596,86	135.764.492,51	0,00	135.764.492,51	4.229.104,35	0,00	4.229.104,35
<b>Total Capítulo 6</b>	34.123.020,32	0,00	34.123.020,32	26.683.766,15	0,00	26.683.766,15	7.439.254,17	0,00	7.439.254,17
<b>Total Capítulo 7</b>	0,00	0,00	0,00	0,00	0,00	0,00	0,00	0,00	0,00
<b>TOTAL OPERACIONES DE CAPITAL</b>	34.123.020,32	0,00	34.123.020,32	26.683.766,15	0,00	26.683.766,15	7.439.254,17	0,00	7.439.254,17
<b>TOTAL OPERACIONES NO FINANC.</b>	174.116.617,18	0,00	174.116.617,18	162.448.258,66	0,00	162.448.258,66	11.668.358,52	0,00	11.668.358,52
<b>Total Capítulo 8</b>	900.134,11	0,00	900.134,11	900.134,11	0,00	900.134,11	0,00	0,00	0,00
<b>Total Capítulo 9</b>	0,00	0,00	0,00	0,00	0,00	0,00	0,00	0,00	0,00
<b>TOTAL OPERACIONES FINANCIER.</b>	900.134,11	0,00	900.134,11	900.134,11	0,00	900.134,11	0,00	0,00	0,00
<b>TOTAL SECCIÓN POR CAPITULOS</b>	175.016.751,29	0,00	175.016.751,29	163.348.392,77	0,00	163.348.392,77	11.668.358,52	0,00	11.668.358,52

# UNIVERSIDAD DE LA LAGUNA

## ESTADO DE LIQUIDACIÓN DEL PRESUPUESTO

### LIQUIDACIÓN DEL PRESUPUESTO DE GASTOS DEL EJERCICIO 2010

1ª PARTE

Clasificación Orgánica:	<b>UNIVERSIDAD DE LA LAGUNA</b>
Clasificación Funcional:	<b>2213 ACTIVIDADES GENERALES</b>

Clasificación Económica	Explicación	Créditos Presupuestarios			Gastos Compromet.	Obligac. Reconoc. Netas	Remanentes de Crédito
		Iniciales	Modificaciones	Definitivos			
203	MAQUINARIA, INSTALACIÓN Y UTILLAJE	0,00	0,00	0,00	27.305,59	27.305,59	-27.305,59
	Subtotal Artículo 20	0,00	0,00	0,00	27.305,59	27.305,59	-27.305,59
212	EDIFICIOS Y OTRAS CONSTRUCCIONES	12.000,00	0,00	12.000,00	0,00	0,00	12.000,00
213	MAQUINARIA, INSTALACIÓN Y UTILLAJE	33.197,30	0,00	33.197,30	19.865,12	19.865,12	13.332,18
215	MOBILIARIO Y ENSERES	0,00	0,00	0,00	1.041,98	1.041,98	-1.041,98
216	EQUIPOS PARA PROCESOS DE INFORMACIÓN	6.000,00	0,00	6.000,00	52.295,87	52.295,87	-46.295,87
	Subtotal Artículo 21	51.197,30	0,00	51.197,30	73.202,97	73.202,97	-22.005,67
220	MATERIAL DE OFICINA	163.442,48	-6.989,87	156.452,61	42.105,76	42.105,76	114.346,85
221	SUMINISTROS	114.493,12	0,00	114.493,12	76.096,32	76.096,32	38.396,80
222	COMUNICACIONES	8.601,01	0,00	8.601,01	13.022,65	13.022,65	-4.421,64
223	TRANSPORTES	2.000,00	0,00	2.000,00	0,00	0,00	2.000,00
224	PRIMAS DE SEGURO	2.000,00	0,00	2.000,00	282,42	282,42	1.717,58
226	GASTOS DIVERSOS	133.465,03	337,59	133.802,62	149.625,40	149.625,40	-15.822,78
227	TRABAJOS REALIZADOS POR OTRAS EMPRESAS	182.725,78	0,00	182.725,78	153.574,74	153.574,74	29.151,04
	Subtotal Artículo 22	606.727,42	-6.652,28	600.075,14	434.707,29	434.707,29	165.367,85
230	DIETAS	31.520,24	0,00	31.520,24	16.007,00	16.007,00	15.513,24
231	LOCOMOCIÓN	30.123,78	0,00	30.123,78	19.252,46	19.252,46	10.871,32
233	OTRAS INDEMNIZACIONES	35.000,00	-3.000,00	32.000,00	5.787,88	5.787,88	26.212,12
	Subtotal Artículo 23	96.644,02	-3.000,00	93.644,02	41.047,34	41.047,34	52.596,68
	Subtotal Capítulo 2	754.568,74	-9.652,28	744.916,46	576.263,19	576.263,19	168.653,27
480	A FAMILIAS E INSTITUCIONES SIN FINES DE LUCRO	16.000,00	-7.000,00	9.000,00	5.922,58	5.922,58	3.077,42
489	AYUDAS A ALUMNOS Y COLEGIOS MAYORES	6.000,00	0,00	6.000,00	5.436,43	5.436,43	563,57
	Subtotal Artículo 48	22.000,00	-7.000,00	15.000,00	11.359,01	11.359,01	3.640,99

# UNIVERSIDAD DE LA LAGUNA

## ESTADO DE LIQUIDACIÓN DEL PRESUPUESTO

### LIQUIDACIÓN DEL PRESUPUESTO DE GASTOS DEL EJERCICIO 2010

**1ª PARTE**

Clasificación Económica	Explicación	Créditos Presupuestarios			Gastos Compromet.	Obligac. Reconoc. Netas	Remanentes de Crédito
		Iniciales	Modificaciones	Definitivos			
	<b>Subtotal Capítulo 4</b>	<b>22.000,00</b>	<b>-7.000,00</b>	<b>15.000,00</b>	<b>11.359,01</b>	<b>11.359,01</b>	<b>3.640,99</b>
620	FONDOS BIBLIOGRÁFICOS	32.676,07	9.200,00	41.876,07	31.111,17	31.111,17	10.764,90
623	EN MAQUINARIA, INSTALACIÓN Y UTILLAJE	0,00	3.742,72	3.742,72	1.623,33	1.623,33	2.119,39
625	EN MOBILIARIO Y ENSERES	3.500,00	2.385,98	5.885,98	15.813,81	15.813,81	-9.927,83
626	EN EQUIPOS PARA PROCESOS DE LA INFORMACIÓN	10.200,00	1.739,84	11.939,84	14.689,42	14.689,42	-2.749,58
	<b>Subtotal Artículo 62</b>	<b>46.376,07</b>	<b>17.068,54</b>	<b>63.444,61</b>	<b>63.237,73</b>	<b>63.237,73</b>	<b>206,88</b>
642	APLICACIONES INFORMÁTICAS SOFTWARE	0,00	3.000,00	3.000,00	0,00	0,00	3.000,00
	<b>Subtotal Artículo 64</b>	<b>0,00</b>	<b>3.000,00</b>	<b>3.000,00</b>	<b>0,00</b>	<b>0,00</b>	<b>3.000,00</b>
	<b>Subtotal Capítulo 6</b>	<b>46.376,07</b>	<b>20.068,54</b>	<b>66.444,61</b>	<b>63.237,73</b>	<b>63.237,73</b>	<b>3.206,88</b>
<b>TOTAL</b>		<b>822.944,81</b>	<b>3.416,26</b>	<b>826.361,07</b>	<b>650.859,93</b>	<b>650.859,93</b>	<b>175.501,14</b>

# UNIVERSIDAD DE LA LAGUNA

## ESTADO DE LIQUIDACIÓN DEL PRESUPUESTO

### LIQUIDACIÓN DEL PRESUPUESTO DE GASTOS DEL EJERCICIO 2010

1ª PARTE

<b>Clasificación Orgánica:</b>	<b>UNIVERSIDAD DE LA LAGUNA</b>
<b>Clasificación Funcional:</b>	<b>421B2 PERSONAL DE ADMINISTRACIÓN Y SERVICIOS Y CARGOS ACAL</b>

Clasificación Económica	Explicación	Créditos Presupuestarios			Gastos Compromet.	Obligac. Reconoc. Netas	Remanentes de Crédito
		Iniciales	Modificaciones	Definitivos			
109	OTROS ALTOS CARGOS	79.273,96	0,00	79.273,96	76.309,20	76.309,20	2.964,76
	Subtotal Artículo 10	79.273,96	0,00	79.273,96	76.309,20	76.309,20	2.964,76
120	RETRIBUCIONES BÁSICAS	5.080.743,76	0,00	5.080.743,76	4.857.735,15	4.857.735,15	223.008,61
121	RETRIBUCIONES COMPLEMENTARIAS	6.480.259,46	0,00	6.480.259,46	6.208.091,54	6.208.091,54	272.167,92
	Subtotal Artículo 12	11.561.003,22	0,00	11.561.003,22	11.065.826,69	11.065.826,69	495.176,53
130	LABORAL FIJO	12.571.899,38	1.048.163,47	13.620.062,85	12.891.599,98	12.891.599,98	728.462,87
133	RESOLUCION JUDICIAL	0,00	0,00	0,00	66.290,43	66.290,43	-66.290,43
	Subtotal Artículo 13	12.571.899,38	1.048.163,47	13.620.062,85	12.957.890,41	12.957.890,41	662.172,44
150	PRODUCTIVIDAD	31.264,65	11.846,61	43.111,26	43.111,26	43.111,26	0,00
151	GRATIFICACIONES	50.023,44	36.594,80	86.618,24	86.618,24	86.618,24	0,00
	Subtotal Artículo 15	81.288,09	48.441,41	129.729,50	129.729,50	129.729,50	0,00
160	CUOTAS SOCIALES	7.054.439,41	-48.441,41	7.005.998,00	6.501.630,71	6.501.630,71	504.367,29
	Subtotal Artículo 16	7.054.439,41	-48.441,41	7.005.998,00	6.501.630,71	6.501.630,71	504.367,29
190	CONCERTACIÓN 91. MEJORA ADICIONAL R.D. 3.89	317.112,24	0,00	317.112,24	307.630,53	307.630,53	9.481,71
	Subtotal Artículo 19	317.112,24	0,00	317.112,24	307.630,53	307.630,53	9.481,71
	Subtotal Capítulo 1	31.665.016,30	1.048.163,47	32.713.179,77	31.039.017,04	31.039.017,04	1.674.162,73
	<b>TOTAL</b>	<b>31.665.016,30</b>	<b>1.048.163,47</b>	<b>32.713.179,77</b>	<b>31.039.017,04</b>	<b>31.039.017,04</b>	<b>1.674.162,73</b>

# UNIVERSIDAD DE LA LAGUNA

## ESTADO DE LIQUIDACIÓN DEL PRESUPUESTO

### LIQUIDACIÓN DEL PRESUPUESTO DE GASTOS DEL EJERCICIO 2010

1ª PARTE

Clasificación Orgánica	UNIVERSIDAD DE LA LAGUNA
Clasificación Funcional	ACTIVIDADES Y SERVICIOS DE GESTIÓN CENTRALIZADA

Clasificación Económica	Explicación	Créditos Presupuestarios			Gastos Compromet.	Obligac. Reconoc. Netas	Remanentes de Crédito
		Iniciales	Modificaciones	Definitivos			
203	MAQUINARIA, INSTALACIÓN Y UTILLAJE	19.045,53	0,00	19.045,53	19.045,53	19.045,53	0,00
	Subtotal Artículo 20	19.045,53	0,00	19.045,53	19.045,53	19.045,53	0,00
210	REPARACIÓN Y CONSERVACIONES. TERRENOS Y BIENES NATURALES	0,00	0,00	0,00	41.678,82	41.678,82	-41.678,82
212	EDIFICIOS Y OTRAS CONSTRUCCIONES	0,00	0,00	0,00	44.089,59	44.089,59	-44.089,59
213	MAQUINARIA, INSTALACIÓN Y UTILLAJE	6.121,71	-6.000,00	121,71	30.742,85	30.742,85	-30.621,14
214	MATERIAL DE TRANSPORTE	0,00	0,00	0,00	3.280,69	3.280,69	-3.280,69
215	MOBILIARIO Y ENSERES	0,00	0,00	0,00	5.496,65	5.496,65	-5.496,65
216	EQUIPOS PARA PROCESOS DE INFORMACIÓN	0,00	0,00	0,00	27.636,38	27.636,38	-27.636,38
	Subtotal Artículo 21	6.121,71	-6.000,00	121,71	152.924,98	152.924,98	-152.803,27
220	MATERIAL DE OFICINA	3.000,00	28.000,00	31.000,00	48.669,25	48.669,25	-17.669,25
221	SUMINISTROS	2.565.975,00	0,00	2.565.975,00	2.514.677,31	2.514.677,31	51.297,69
222	COMUNICACIONES	102.000,00	0,00	102.000,00	52.515,20	52.515,20	49.484,80
223	TRANSPORTES	0,00	0,00	0,00	57,70	57,70	-57,70
224	PRIMAS DE SEGURO	358.136,38	0,00	358.136,38	334.690,34	334.690,34	23.446,04
225	TRIBUTOS	47.830,29	0,00	47.830,29	0,00	0,00	47.830,29
226	GASTOS DIVERSOS	102.600,00	3.298,86	105.898,86	92.047,39	92.047,39	13.851,47
227	TRABAJOS REALIZADOS POR OTRAS EMPRESAS	7.382.338,70	2.233,45	7.384.572,15	7.354.327,62	7.354.327,62	30.244,53
	Subtotal Artículo 22	10.561.880,37	33.532,31	10.595.412,68	10.396.984,81	10.396.984,81	198.427,87
230	DIETAS	15.000,00	0,00	15.000,00	11.840,95	11.840,95	3.159,05
231	LOCOMOCIÓN	15.000,00	0,00	15.000,00	4.511,99	4.511,99	10.488,01
233	OTRAS INDEMNIZACIONES	0,00	0,00	0,00	9.305,00	9.305,00	-9.305,00
	Subtotal Artículo 23	30.000,00	0,00	30.000,00	25.657,94	25.657,94	4.342,06

# UNIVERSIDAD DE LA LAGUNA

## ESTADO DE LIQUIDACIÓN DEL PRESUPUESTO

### LIQUIDACIÓN DEL PRESUPUESTO DE GASTOS DEL EJERCICIO 2010

1ª PARTE

Clasificación Económica	Explicación	Créditos Presupuestarios			Gastos Compromet.	Obligac. Reconoc. Netas	Remanentes de Crédito
		Iniciales	Modificaciones	Definitivos			
251	CON ENTIDADES DE SEGURO LIBRE	73.500,00	0,00	73.500,00	73.500,00	73.500,00	0,00
	Subtotal Artículo 25	73.500,00	0,00	73.500,00	73.500,00	73.500,00	0,00
	Subtotal Capítulo 2	10.690.547,61	27.532,31	10.718.079,92	10.668.113,26	10.668.113,26	49.966,66
339	OTROS GASTOS FINANCIEROS	5.000,00	-2.739,52	2.260,48	1.832,33	1.832,33	428,15
	Subtotal Artículo 33	5.000,00	-2.739,52	2.260,48	1.832,33	1.832,33	428,15
342	INTERESES DE DEMORA	0,00	2.739,52	2.739,52	2.739,52	2.739,52	0,00
	Subtotal Artículo 34	0,00	2.739,52	2.739,52	2.739,52	2.739,52	0,00
	Subtotal Capítulo 3	5.000,00	0,00	5.000,00	4.571,85	4.571,85	428,15
410	A ORGANISMOS AUTÓNOMOS ADMINISTRATIVOS	20.000,00	0,00	20.000,00	0,00	0,00	20.000,00
	Subtotal Artículo 41	20.000,00	0,00	20.000,00	0,00	0,00	20.000,00
	Subtotal Capítulo 4	20.000,00	0,00	20.000,00	0,00	0,00	20.000,00
620	FONDOS BIBLIOGRÁFICOS	5.000,00	0,00	5.000,00	4.070,46	4.070,46	929,54
622	EN EDIFICIOS, OTRAS CONSTRUCCIONES Y SERVICIOS	12.000,00	0,00	12.000,00	0,00	0,00	12.000,00
623	EN MAQUINARIA, INSTALACIÓN Y UTILLAJE	0,00	0,00	0,00	30.069,84	30.069,84	-30.069,84
625	EN MOBILIARIO Y ENSERES	11.500,00	0,00	11.500,00	23.695,61	23.695,61	-12.195,61
626	EN EQUIPOS PARA PROCESOS DE LA INFORMACIÓN	2.060,00	0,00	2.060,00	10.929,99	10.929,99	-8.869,99
	Subtotal Artículo 62	30.560,00	0,00	30.560,00	68.765,90	68.765,90	-38.205,90
630	REFORMAS Y MEJORAS ORDINARIAS	0,00	19.074,47	19.074,47	0,00	0,00	19.074,47
	Subtotal Artículo 63	0,00	19.074,47	19.074,47	0,00	0,00	19.074,47
642	APLICACIONES INFORMÁTICAS SOFTWARE	45.000,00	0,00	45.000,00	0,00	0,00	45.000,00
644	PROPIEDAD INTELECTUAL E INDUSTRIAL	6.000,00	0,00	6.000,00	1.283,30	1.283,30	4.716,70
	Subtotal Artículo 64	51.000,00	0,00	51.000,00	1.283,30	1.283,30	49.716,70
	Subtotal Capítulo 6	81.560,00	19.074,47	100.634,47	70.049,20	70.049,20	30.585,27





**UNIVERSIDAD DE LA LAGUNA**  
**ESTADO DE LIQUIDACIÓN DEL PRESUPUESTO**  
**LIQUIDACIÓN DEL PRESUPUESTO DE GASTOS DEL EJERCICIO 2010**

**1ª PARTE**

Clasificación Económica	Explicación	Créditos Presupuestarios			Gastos Compromet.	Obligac. Reconoc. Netas	Remanentes de Crédito
		Iniciales	Modificaciones	Definitivos			
870	APORTACIONES PATRIMONIALES	0,00	6.000,00	6.000,00	6.000,00	6.000,00	0,00
	Subtotal Artículo 87	0,00	6.000,00	6.000,00	6.000,00	6.000,00	0,00
	Subtotal Capítulo 8	0,00	6.000,00	6.000,00	6.000,00	6.000,00	0,00
	<b>TOTAL</b>	<b>10.797.107,61</b>	<b>52.606,78</b>	<b>10.849.714,39</b>	<b>10.748.734,31</b>	<b>10.748.734,31</b>	<b>100.980,08</b>

# UNIVERSIDAD DE LA LAGUNA

## ESTADO DE LIQUIDACIÓN DEL PRESUPUESTO

### LIQUIDACIÓN DEL PRESUPUESTO DE GASTOS DEL EJERCICIO 2010

1º PARTE

Clasificación Orgánica:	UNIVERSIDAD DE LA LAGUNA
Clasificación Funcional:	421B4 OBRAS Y EQUIPAMIENTO

Clasificación Económica	Explicación	Créditos Presupuestarios			Gastos Compromet.	Obligac. Reconoc. Netas	Remanentes de Crédito
		Iniciales	Modificaciones	Definitivos			
212	EDIFICIOS Y OTRAS CONSTRUCCIONES	0,00	690.085,90	690.085,90	677.724,15	677.724,15	12.361,75
	Subtotal Artículo 21	0,00	690.085,90	690.085,90	677.724,15	677.724,15	12.361,75
227	TRABAJOS REALIZADOS POR OTRAS EMPRESAS	0,00	0,00	0,00	12.139,05	12.139,05	-12.139,05
	Subtotal Artículo 22	0,00	0,00	0,00	12.139,05	12.139,05	-12.139,05
	Subtotal Capítulo 2	0,00	690.085,90	690.085,90	689.863,20	689.863,20	222,70
600	INVERSIÓN EN TERRENOS	0,00	26.398,44	26.398,44	0,00	0,00	26.398,44
601	INSTALACIONES TÉCNICAS	0,00	436.183,26	436.183,26	374.549,79	374.549,79	61.633,47
	Subtotal Artículo 60	0,00	462.581,70	462.581,70	374.549,79	374.549,79	88.031,91
620	FONDOS BIBLIOGRÁFICOS	0,00	0,00	0,00	0,00	0,00	0,00
622	EN EDIFICIOS, OTRAS CONSTRUCCIONES Y SERVICIOS	8.399.150,00	13.487.146,37	21.886.296,37	14.786.500,33	14.786.500,33	7.099.796,04
623	EN MAQUINARIA, INSTALACIÓN Y UTILLAJE	0,00	1.890,00	1.890,00	409.360,76	409.360,76	-407.470,76
625	EN MOBILIARIO Y ENSERES	0,00	0,00	0,00	84.926,47	84.926,47	-84.926,47
626	EN EQUIPOS PARA PROCESOS DE LA INFORMACIÓN	0,00	0,00	0,00	7.393,33	7.393,33	-7.393,33
	Subtotal Artículo 62	8.399.150,00	13.489.036,37	21.888.186,37	15.288.180,89	15.288.180,89	6.600.005,48
630	REFORMAS Y MEJORAS ORDINARIAS	0,00	209.011,12	209.011,12	1.083.847,61	1.083.847,61	-874.836,49
632	EN EDIFICIOS Y OTRAS CONSTRUCCIONES	0,00	0,00	0,00	47.643,12	47.643,12	-47.643,12
	Subtotal Artículo 63	0,00	209.011,12	209.011,12	1.131.490,73	1.131.490,73	-922.479,61
642	APLICACIONES INFORMÁTICAS SOFTWARE	0,00	0,00	0,00	1.000,00	1.000,00	-1.000,00
	Subtotal Artículo 64	0,00	0,00	0,00	1.000,00	1.000,00	-1.000,00
	Subtotal Capítulo 6	8.399.150,00	14.160.629,19	22.559.779,19	16.795.221,41	16.795.221,41	5.764.557,78
<b>TOTAL</b>		<b>8.399.150,00</b>	<b>14.850.715,09</b>	<b>23.249.865,09</b>	<b>17.485.084,61</b>	<b>17.485.084,61</b>	<b>5.764.780,48</b>

# UNIVERSIDAD DE LA LAGUNA

## ESTADO DE LIQUIDACIÓN DEL PRESUPUESTO

### LIQUIDACIÓN DEL PRESUPUESTO DE GASTOS DEL EJERCICIO 2010

1ª PARTE

Clasificación Orgánica: UNIVERSIDAD DE LA LAGUNA  
Clasificación Funcional: MANTENIMIENTO DE INSTALACIONES Y BIENES

Clasificación Económica	Explicación	Créditos Presupuestarios			Gastos Compromet.	Obligac. Reconoc. Netas	Remanentes de Crédito
		Iniciales	Modificaciones	Definitivos			
212	EDIFICIOS Y OTRAS CONSTRUCCIONES	0,00	0,00	0,00	283,50	283,50	-283,50
213	MAQUINARIA, INSTALACIÓN Y UTILLAJE	0,00	0,00	0,00	1.365,00	1.365,00	-1.365,00
	Subtotal Artículo 21	0,00	0,00	0,00	1.648,50	1.648,50	-1.648,50
221	SUMINISTROS	50.100,00	0,00	50.100,00	48.148,58	48.148,58	1.951,42
227	TRABAJOS REALIZADOS POR OTRAS EMPRESAS	0,00	0,00	0,00	186,90	186,90	-186,90
	Subtotal Artículo 22	50.100,00	0,00	50.100,00	48.335,48	48.335,48	1.764,52
230	DIETAS	0,00	0,00	0,00	56,10	56,10	-56,10
231	LOCOMOCIÓN	0,00	0,00	0,00	58,85	58,85	-58,85
	Subtotal Artículo 23	0,00	0,00	0,00	114,95	114,95	-114,95
	Subtotal Capítulo 2	50.100,00	0,00	50.100,00	50.098,93	50.098,93	1,07
623	EN MAQUINARIA, INSTALACIÓN Y UTILLAJE	6.000,00	0,00	6.000,00	5.199,48	5.199,48	800,52
625	EN MOBILIARIO Y ENSERES	0,00	0,00	0,00	218,40	218,40	-218,40
	Subtotal Artículo 62	6.000,00	0,00	6.000,00	5.417,88	5.417,88	582,12
	Subtotal Capítulo 6	6.000,00	0,00	6.000,00	5.417,88	5.417,88	582,12
	<b>TOTAL</b>	<b>56.100,00</b>	<b>0,00</b>	<b>56.100,00</b>	<b>55.516,81</b>	<b>55.516,81</b>	<b>583,19</b>

# UNIVERSIDAD DE LA LAGUNA

## ESTADO DE LIQUIDACIÓN DEL PRESUPUESTO

### LIQUIDACIÓN DEL PRESUPUESTO DE GASTOS DEL EJERCICIO 2010

1ª PARTE

Clasificación Orgánica:	UNIVERSIDAD DE LA LAGUNA
Clasificación Funcional:	42166 ALMACEN GENERAL

Clasificación Económica	Explicación	Créditos Presupuestarios			Gastos Compromet.	Obligac. Reconoc. Netas	Remanentes de Crédito
		Iniciales	Modificaciones	Definitivos			
220	MATERIAL DE OFICINA	110.000,00	0,00	110.000,00	62.235,03	62.235,03	47.764,97
227	TRABAJOS REALIZDOS POR OTRAS EMPRESAS	0,00	0,00	0,00	367,50	367,50	-367,50
	Subtotal Artículo 22	110.000,00	0,00	110.000,00	62.602,53	62.602,53	47.397,47
	Subtotal Capítulo 2	110.000,00	0,00	110.000,00	62.602,53	62.602,53	47.397,47
<b>TOTAL</b>		<b>110.000,00</b>	<b>0,00</b>	<b>110.000,00</b>	<b>62.602,53</b>	<b>62.602,53</b>	<b>47.397,47</b>



# UNIVERSIDAD DE LA LAGUNA

## ESTADO DE LIQUIDACIÓN DEL PRESUPUESTO

### LIQUIDACIÓN DEL PRESUPUESTO DE GASTOS DEL EJERCICIO 2010

1ª PARTE

Clasificación Original: UNIVERSIDAD DE LA LAGUNA  
 Clasificación Funcional: 491B7 del Plan de evaluación de actividades de la ULL y programa de mejora.

Clasificación Económica	Explicación	Créditos Presupuestarios			Gastos Compromet.	Obligac. Reconoc. Netas	Remanentes de Crédito
		Iniciales	Modificaciones	Definitivos			
220	MATERIAL DE OFICINA	31.414,00	-10.100,00	21.314,00	15,75	15,75	21.298,25
226	GASTOS DIVERSOS	5.000,00	0,00	5.000,00	7.997,30	7.997,30	-2.997,30
227	TRABAJOS REALIZADOS POR OTRAS EMPRESAS	32.000,00	0,00	32.000,00	4.013,74	4.013,74	27.986,26
	Subtotal Artículo 22	68.414,00	-10.100,00	58.314,00	12.026,79	12.026,79	46.287,21
231	LOCOMOCIÓN	0,00	0,00	0,00	128,71	128,71	-128,71
	Subtotal Artículo 23	0,00	0,00	0,00	128,71	128,71	-128,71
	Subtotal Capítulo 2	68.414,00	-10.100,00	58.314,00	12.155,50	12.155,50	46.158,50
620	FONDOS BIBLIOGRÁFICOS	0,00	0,00	0,00	100,00	100,00	-100,00
623	EN MAQUINARIA, INSTALACIÓN Y UTILLAJE	0,00	8.182,50	8.182,50	7.103,25	7.103,25	1.079,25
626	EN EQUIPOS PARA PROCESOS DE LA INFORMACIÓN	0,00	1.917,50	1.917,50	1.619,95	1.619,95	297,55
	Subtotal Artículo 62	0,00	10.100,00	10.100,00	8.823,20	8.823,20	1.276,80
	Subtotal Capítulo 6	0,00	10.100,00	10.100,00	8.823,20	8.823,20	1.276,80
<b>TOTAL</b>		<b>68.414,00</b>	<b>0,00</b>	<b>68.414,00</b>	<b>20.978,70</b>	<b>20.978,70</b>	<b>47.435,30</b>

# UNIVERSIDAD DE LA LAGUNA

## ESTADO DE LIQUIDACIÓN DEL PRESUPUESTO

### LIQUIDACIÓN DEL PRESUPUESTO DE GASTOS DEL EJERCICIO 2010

1ª PARTE

**Clasificación Orgánica:** UNIVERSIDAD DE LA LAGUNA  
**Clasificación Funcional:** 42189 INFORME ECOAUDITORIAL Y ORIGEN VERDE

Clasificación Económica	Explicación	Créditos Presupuestarios			Gastos Compromet.	Obligac. Reconoc. Netas	Remanentes de Crédito
		Iniciales	Modificaciones	Definitivos			
227	TRABAJOS REALIZADOS POR OTRAS EMPRESAS	8.000,00	-8.000,00	0,00	0,00	0,00	0,00
	Subtotal Artículo 22	8.000,00	-8.000,00	0,00	0,00	0,00	0,00
	Subtotal Capítulo 2	8.000,00	-8.000,00	0,00	0,00	0,00	0,00
	<b>TOTAL</b>	<b>8.000,00</b>	<b>-8.000,00</b>	<b>0,00</b>	<b>0,00</b>	<b>0,00</b>	<b>0,00</b>

# UNIVERSIDAD DE LA LAGUNA

## ESTADO DE LIQUIDACIÓN DEL PRESUPUESTO

### LIQUIDACIÓN DEL PRESUPUESTO DE GASTOS DEL EJERCICIO 2010

1ª PARTE

**Clasificación Orgánica: UNIVERSIDAD DE LA LAGUNA**  
**Clasificación Funcional: 12 REGÍSTROS DE COMUNICACIONES Y TECNOLOGÍA DE LA INFORMACIÓN**

Clasificación Económica	Explicación	Créditos Presupuestarios			Gastos Compromet.	Obligac. Reconoc. Netas	Remanentes de Crédito
		Iniciales	Modificaciones	Definitivos			
213	MAQUINARIA, INSTALACIÓN Y UTILLAJE	142.469,63	0,00	142.469,63	67.685,72	67.685,72	74.783,91
216	EQUIPOS PARA PROCESOS DE INFORMACIÓN	18.030,37	0,00	18.030,37	0,00	0,00	18.030,37
	Subtotal Artículo 21	160.500,00	0,00	160.500,00	67.685,72	67.685,72	92.814,28
220	MATERIAL DE OFICINA	3.005,06	0,00	3.005,06	1.315,62	1.315,62	1.689,44
221	SUMINISTROS	63.005,06	0,00	63.005,06	3.946,66	3.946,66	59.058,40
224	PRIMAS DE SEGURO	0,00	0,00	0,00	276,75	276,75	-276,75
227	TRABAJOS REALIZDOS POR OTRAS EMPRESAS	0,00	0,00	0,00	152.718,37	152.718,37	-152.718,37
	Subtotal Artículo 22	66.010,12	0,00	66.010,12	158.267,40	158.267,40	-92.247,28
	Subtotal Capítulo 2	226.510,12	0,00	226.510,12	225.943,12	225.943,12	567,00
601	INSTALACIONES TÉCNICAS	90.000,00	0,00	90.000,00	0,00	0,00	90.000,00
	Subtotal Artículo 60	90.000,00	0,00	90.000,00	0,00	0,00	90.000,00
620	FONDOS BIBLIOGRÁFICOS	0,00	0,00	0,00	62,50	62,50	-62,50
623	EN MAQUINARIA, INSTALACIÓN Y UTILLAJE	9.015,18	0,00	9.015,18	4.761,81	4.761,81	4.253,37
625	EN MOBILIARIO Y ENSERES	0,00	0,00	0,00	2.027,42	2.027,42	-2.027,42
626	EN EQUIPOS PARA PROCESOS DE LA INFORMACIÓN	75.984,82	0,00	75.984,82	185.855,18	185.855,18	-109.870,36
	Subtotal Artículo 62	85.000,00	0,00	85.000,00	192.706,91	192.706,91	-107.706,91
642	APLICACIONES INFORMÁTICAS SOFTWARE	180.000,00	15.750,00	195.750,00	172.938,23	172.938,23	22.811,77
	Subtotal Artículo 64	180.000,00	15.750,00	195.750,00	172.938,23	172.938,23	22.811,77
	Subtotal Capítulo 6	355.000,00	15.750,00	370.750,00	365.645,14	365.645,14	5.104,86
	<b>TOTAL</b>	<b>581.510,12</b>	<b>15.750,00</b>	<b>597.260,12</b>	<b>591.588,26</b>	<b>591.588,26</b>	<b>5.671,86</b>

# UNIVERSIDAD DE LA LAGUNA

## ESTADO DE LIQUIDACIÓN DEL PRESUPUESTO

### LIQUIDACIÓN DEL PRESUPUESTO DE GASTOS DEL EJERCICIO 2010

**1ª PARTE**

**Clasificación Orgánica:** UNIVERSIDAD DE LA LAGUNA  
**Clasificación Funcional:** 421EH GRUPOS CLAUSTRALES

Clasificación Económica	Explicación	Créditos Presupuestarios			Gastos Compromet.	Obligac. Reconoc. Netas	Remanentes de Crédito
		Iniciales	Modificaciones	Definitivos			
489	AYUDAS A ALUMNOS Y COLEGIOS MAYORES	8.414,17	0,00	8.414,17	7.912,86	7.912,86	501,31
	Subtotal Artículo 48	8.414,17	0,00	8.414,17	7.912,86	7.912,86	501,31
	Subtotal Capítulo 4	8.414,17	0,00	8.414,17	7.912,86	7.912,86	501,31
<b>TOTAL</b>		<b>8.414,17</b>	<b>0,00</b>	<b>8.414,17</b>	<b>7.912,86</b>	<b>7.912,86</b>	<b>501,31</b>





# UNIVERSIDAD DE LA LAGUNA

## ESTADO DE LIQUIDACIÓN DEL PRESUPUESTO

### LIQUIDACIÓN DEL PRESUPUESTO DE GASTOS DEL EJERCICIO 2010

1ª PARTE

<b>Clasificación Orgánica:</b>	<b>UNIVERSIDAD DE LA LAGUNA</b>
<b>Clasificación Funcional:</b>	<b>421BM PLANES DE IMPLEMENTACIÓN</b>

Clasificación Económica	Explicación	Créditos Presupuestarios			Gastos Compromet.	Obligac. Reconoc. Netas	Remanentes de Crédito
		Iniciales	Modificaciones	Definitivos			
226	GASTOS DIVERSOS	53.000,00	-36.000,00	17.000,00	0,00	0,00	17.000,00
227	TRABAJOS REALIZADOS POR OTRAS EMPRESAS	0,00	0,00	0,00	12.457,40	12.457,40	-12.457,40
	Subtotal Artículo 22	53.000,00	-36.000,00	17.000,00	12.457,40	12.457,40	4.542,60
	Subtotal Capítulo 2	53.000,00	-36.000,00	17.000,00	12.457,40	12.457,40	4.542,60
<b>TOTAL</b>		<b>53.000,00</b>	<b>-36.000,00</b>	<b>17.000,00</b>	<b>12.457,40</b>	<b>12.457,40</b>	<b>4.542,60</b>

# UNIVERSIDAD DE LA LAGUNA

## ESTADO DE LIQUIDACIÓN DEL PRESUPUESTO

### LIQUIDACIÓN DEL PRESUPUESTO DE GASTOS DEL EJERCICIO 2010

## 1ª PARTE

<b>Clasificación Orgánica:</b>	<b>UNIVERSIDAD DE LA LAGUNA</b>
<b>Clasificación Funcional:</b>	<b>421 ES RIESGOS LABORALES</b>

Clasificación Económica	Explicación	Créditos Presupuestarios			Gastos Compromet.	Obligac. Reconoc. Netas	Remanentes de Crédito
		Iniciales	Modificaciones	Definitivos			
220	MATERIAL DE OFICINA	0,00	0,00	0,00	2.166,75	2.166,75	-2.166,75
221	SUMINISTROS	0,00	0,00	0,00	9.132,50	9.132,50	-9.132,50
226	GASTOS DIVERSOS	30.000,00	-2.977,91	27.022,09	2.690,22	2.690,22	24.331,87
	<b>Subtotal Artículo 22</b>	<b>30.000,00</b>	<b>-2.977,91</b>	<b>27.022,09</b>	<b>13.989,47</b>	<b>13.989,47</b>	<b>13.032,62</b>
230	DIETAS	0,00	0,00	0,00	5,60	5,60	-5,60
231	LOCOMOCIÓN	0,00	0,00	0,00	12,00	12,00	-12,00
	<b>Subtotal Artículo 23</b>	<b>0,00</b>	<b>0,00</b>	<b>0,00</b>	<b>17,60</b>	<b>17,60</b>	<b>-17,60</b>
	<b>Subtotal Capítulo 2</b>	<b>30.000,00</b>	<b>-2.977,91</b>	<b>27.022,09</b>	<b>14.007,07</b>	<b>14.007,07</b>	<b>13.015,02</b>
626	EN EQUIPOS PARA PROCESOS DE LA INFORMACIÓN	0,00	2.347,91	2.347,91	2.271,26	2.271,26	76,65
	<b>Subtotal Artículo 62</b>	<b>0,00</b>	<b>2.347,91</b>	<b>2.347,91</b>	<b>2.271,26</b>	<b>2.271,26</b>	<b>76,65</b>
642	APLICACIONES INFORMÁTICAS SOFTWARE	0,00	630,00	630,00	630,00	630,00	0,00
	<b>Subtotal Artículo 64</b>	<b>0,00</b>	<b>630,00</b>	<b>630,00</b>	<b>630,00</b>	<b>630,00</b>	<b>0,00</b>
	<b>Subtotal Capítulo 6</b>	<b>0,00</b>	<b>2.977,91</b>	<b>2.977,91</b>	<b>2.901,26</b>	<b>2.901,26</b>	<b>76,65</b>
	<b>TOTAL</b>	<b>30.000,00</b>	<b>0,00</b>	<b>30.000,00</b>	<b>16.908,33</b>	<b>16.908,33</b>	<b>13.091,67</b>

# UNIVERSIDAD DE LA LAGUNA

## ESTADO DE LIQUIDACIÓN DEL PRESUPUESTO

### LIQUIDACIÓN DEL PRESUPUESTO DE GASTOS DEL EJERCICIO 2010

1ª PARTE

**Clasificación Orgánica: UNIVERSIDAD DE LA LAGUNA**  
**Clasificación Funcional: 424B INVERSIÓN, REPOSICIÓN Y MANTENIMIENTO**

Clasificación Económica	Explicación	Créditos Presupuestarios			Gastos Compromet.	Obligac. Reconoc. Netas	Remanentes de Crédito
		Iniciales	Modificaciones	Definitivos			
210	REPARACIÓN Y CONSERVACIONES. TERRENOS Y BIENES NATURALES	40.000,00	0,00	40.000,00	36.575,00	36.575,00	3.425,00
212	EDIFICIOS Y OTRAS CONSTRUCCIONES	0,00	0,00	0,00	1.303,58	1.303,58	-1.303,58
213	MAQUINARIA, INSTALACIÓN Y UTILLAJE	1.103.322,35	13,99	1.103.336,34	877.005,56	877.005,56	226.330,78
	Subtotal Artículo 21	1.143.322,35	13,99	1.143.336,34	914.884,14	914.884,14	228.452,20
221	SUMINISTROS	0,00	0,00	0,00	203.212,36	203.212,36	-203.212,36
227	TRABAJOS REALIZADOS POR OTRAS EMPRESAS	42.903,72	0,00	42.903,72	34.984,74	34.984,74	7.918,98
	Subtotal Artículo 22	42.903,72	0,00	42.903,72	238.197,10	238.197,10	-195.293,38
	Subtotal Capítulo 2	1.186.226,07	13,99	1.186.240,06	1.153.081,24	1.153.081,24	33.158,82
622	EN EDIFICIOS, OTRAS CONSTRUCCIONES Y SERVICIOS	0,00	0,00	0,00	187.693,69	187.693,69	-187.693,69
623	EN MAQUINARIA, INSTALACIÓN Y UTILLAJE	0,00	0,00	0,00	45.135,39	45.135,39	-45.135,39
625	EN MOBILIARIO Y ENSERES	0,00	0,00	0,00	26.859,57	26.859,57	-26.859,57
626	EN EQUIPOS PARA PROCESOS DE LA INFORMACIÓN	0,00	0,00	0,00	40.628,90	40.628,90	-40.628,90
	Subtotal Artículo 62	0,00	0,00	0,00	300.317,55	300.317,55	-300.317,55
630	REFORMAS Y MEJORAS ORDINARIAS	0,00	3.865,61	3.865,61	9.316,06	9.316,06	-5.450,45
632	EN EDIFICIOS Y OTRAS CONSTRUCCIONES	700.000,00	24.783,42	724.783,42	274.381,81	274.381,81	450.401,61
	Subtotal Artículo 63	700.000,00	28.649,03	728.649,03	283.697,87	283.697,87	444.951,16
	Subtotal Capítulo 6	700.000,00	28.649,03	728.649,03	584.015,42	584.015,42	144.633,61
<b>TOTAL</b>		<b>1.886.226,07</b>	<b>28.663,02</b>	<b>1.914.889,09</b>	<b>1.737.096,66</b>	<b>1.737.096,66</b>	<b>177.792,43</b>

# UNIVERSIDAD DE LA LAGUNA

## ESTADO DE LIQUIDACIÓN DEL PRESUPUESTO

### LIQUIDACIÓN DEL PRESUPUESTO DE GASTOS DEL EJERCICIO 2010

1ª PARTE

**Clasificación Orgánica:** UNIVERSIDAD DE LA LAGUNA  
**Clasificación Funcional:** 421E W ARCHIVO UNIVERSIDAD DE LA LAGUNA

Clasificación Económica	Explicación	Créditos Presupuestarios			Gastos Compromet.	Obligac. Reconoc. Netas	Remanentes de Crédito
		Iniciales	Modificaciones	Definitivos			
221	SUMINISTROS	0,00	0,00	0,00	828,59	828,59	-828,59
226	GASTOS DIVERSOS	4.510,12	0,00	4.510,12	3.390,84	3.390,84	1.119,28
	Subtotal Artículo 22	4.510,12	0,00	4.510,12	4.219,43	4.219,43	290,69
230	DIETAS	0,00	0,00	0,00	93,50	93,50	-93,50
231	LOCOMOCIÓN	0,00	0,00	0,00	6,55	6,55	-6,55
	Subtotal Artículo 23	0,00	0,00	0,00	100,05	100,05	-100,05
	Subtotal Capítulo 2	4.510,12	0,00	4.510,12	4.319,48	4.319,48	190,64
620	FONDOS BIBLIOGRÁFICOS	0,00	0,00	0,00	250,64	250,64	-250,64
625	EN MOBILIARIO Y ENSERES	1.500,00	0,00	1.500,00	380,00	380,00	1.120,00
	Subtotal Artículo 62	1.500,00	0,00	1.500,00	630,64	630,64	869,36
	Subtotal Capítulo 6	1.500,00	0,00	1.500,00	630,64	630,64	869,36
	<b>TOTAL</b>	<b>6.010,12</b>	<b>0,00</b>	<b>6.010,12</b>	<b>4.950,12</b>	<b>4.950,12</b>	<b>1.060,00</b>

# UNIVERSIDAD DE LA LAGUNA

## ESTADO DE LIQUIDACIÓN DEL PRESUPUESTO

### LIQUIDACIÓN DEL PRESUPUESTO DE GASTOS DEL EJERCICIO 2010

1ª PARTE

Clasificación Orgánica:	UNIVERSIDAD DE LA LAGUNA
Clasificación Funcional:	421BY SOFTWARE LIBRE

Clasificación Económica	Explicación	Créditos Presupuestarios			Gastos Compromet.	Obligac. Reconoc. Netas	Remanentes de Crédito
		Iniciales	Modificaciones	Definitivos			
220	MATERIAL DE OFICINA	3.000,00	0,00	3.000,00	0,00	0,00	3.000,00
221	SUMINISTROS	0,00	0,00	0,00	812,83	812,83	-812,83
226	GASTOS DIVERSOS	2.000,00	0,00	2.000,00	3.884,44	3.884,44	-1.884,44
227	TRABAJOS REALIZDOS POR OTRAS EMPRESAS	0,00	0,00	0,00	96,08	96,08	-96,08
	<b>Subtotal Artículo 22</b>	<b>5.000,00</b>	<b>0,00</b>	<b>5.000,00</b>	<b>4.793,35</b>	<b>4.793,35</b>	<b>206,65</b>
230	DIETAS	0,00	0,00	0,00	187,00	187,00	-187,00
231	LOCOMOCIÓN	0,00	0,00	0,00	14,80	14,80	-14,80
	<b>Subtotal Artículo 23</b>	<b>0,00</b>	<b>0,00</b>	<b>0,00</b>	<b>201,80</b>	<b>201,80</b>	<b>-201,80</b>
	<b>Subtotal Capítulo 2</b>	<b>5.000,00</b>	<b>0,00</b>	<b>5.000,00</b>	<b>4.995,15</b>	<b>4.995,15</b>	<b>4,85</b>
480	A FAMILIAS E INSTITUCIONES SIN FINES DE LUCRO	21.600,00	0,00	21.600,00	21.600,00	21.600,00	0,00
	<b>Subtotal Artículo 48</b>	<b>21.600,00</b>	<b>0,00</b>	<b>21.600,00</b>	<b>21.600,00</b>	<b>21.600,00</b>	<b>0,00</b>
	<b>Subtotal Capítulo 4</b>	<b>21.600,00</b>	<b>0,00</b>	<b>21.600,00</b>	<b>21.600,00</b>	<b>21.600,00</b>	<b>0,00</b>
<b>TOTAL</b>		<b>26.600,00</b>	<b>0,00</b>	<b>26.600,00</b>	<b>26.595,15</b>	<b>26.595,15</b>	<b>4,85</b>

# UNIVERSIDAD DE LA LAGUNA

## ESTADO DE LIQUIDACIÓN DEL PRESUPUESTO

### LIQUIDACIÓN DEL PRESUPUESTO DE GASTOS DEL EJERCICIO 2010

1º PARTE

Clasificación Orgánica	UNIVERSIDAD DE LA LAGUNA
Clasificación Funcional	4220 ENSEÑANZAS INVERSIÓN

Clasificación Económica	Explicación	Créditos Presupuestarios			Gastos Compromet.	Obligac. Reconoc. Netas	Remanentes de Crédito
		Iniciales	Modificaciones	Definitivos			
202	EDIFICIOS Y OTRAS CONSTRUCCIONES	0,00	18.900,00	18.900,00	3.150,00	3.150,00	15.750,00
	Subtotal Artículo 20	0,00	18.900,00	18.900,00	3.150,00	3.150,00	15.750,00
220	MATERIAL DE OFICINA	0,00	0,00	0,00	1.803,05	1.803,05	-1.803,05
221	SUMINISTROS	0,00	4.042,33	4.042,33	72.125,37	72.125,37	-68.083,04
222	COMUNICACIONES	0,00	0,00	0,00	5,00	5,00	-5,00
223	TRANSPORTES	0,00	0,00	0,00	1.520,10	1.520,10	-1.520,10
226	GASTOS DIVERSOS	0,00	649.670,23	649.670,23	390.914,41	390.914,41	258.755,82
227	TRABAJOS REALIZADOS POR OTRAS EMPRESAS	0,00	4.828,25	4.828,25	25.471,62	25.471,62	-20.643,37
	Subtotal Artículo 22	0,00	658.540,81	658.540,81	491.839,55	491.839,55	166.701,26
230	DIETAS	0,00	0,00	0,00	2.608,36	2.608,36	-2.608,36
231	LOCOMOCIÓN	0,00	0,00	0,00	1.892,08	1.892,08	-1.892,08
	Subtotal Artículo 23	0,00	0,00	0,00	4.500,44	4.500,44	-4.500,44
	Subtotal Capítulo 2	0,00	677.440,81	677.440,81	499.489,99	499.489,99	177.950,82
480	A FAMILIAS E INSTITUCIONES SIN FINES DE LUCRO	0,00	69.550,00	69.550,00	63.550,00	63.550,00	6.000,00
487	AYUDAS A CONGRESOS Y PREMIOS	0,00	3.000,00	3.000,00	0,00	0,00	3.000,00
489	AYUDAS A ALUMNOS Y COLEGIOS MAYORES	0,00	218.136,11	218.136,11	145.094,65	145.094,65	73.041,46
	Subtotal Artículo 48	0,00	290.686,11	290.686,11	208.644,65	208.644,65	82.041,46
	Subtotal Capítulo 4	0,00	290.686,11	290.686,11	208.644,65	208.644,65	82.041,46
620	FONDOS BIBLIOGRÁFICOS	0,00	537,69	537,69	537,69	537,69	0,00
623	EN MAQUINARIA, INSTALACIÓN Y UTILLAJE	0,00	30.459,43	30.459,43	28.536,39	28.536,39	1.923,04
624	(sin descripción)	0,00	9.000,00	9.000,00	9.000,00	9.000,00	0,00
625	EN MOBILIARIO Y ENSERES	0,00	1.637,00	1.637,00	1.637,00	1.637,00	0,00

# UNIVERSIDAD DE LA LAGUNA

## ESTADO DE LIQUIDACIÓN DEL PRESUPUESTO

### LIQUIDACIÓN DEL PRESUPUESTO DE GASTOS DEL EJERCICIO 2010

1ª PARTE

Clasificación Económica	Explicación	Créditos Presupuestarios			Gastos Compromet.	Obligac. Reconoc. Netas	Remanentes de Crédito
		Iniciales	Modificaciones	Definitivos			
626	EN EQUIPOS PARA PROCESOS DE LA INFORMACIÓN	0,00	2.000,00	2.000,00	3.460,61	3.460,61	-1.460,61
	Subtotal Artículo 62	0,00	43.634,12	43.634,12	43.171,69	43.171,69	462,43
640	INVESTIGACIÓN CIENTÍFICA	0,00	892.601,38	892.601,38	600.047,56	600.047,56	292.553,82
	Subtotal Artículo 64	0,00	892.601,38	892.601,38	600.047,56	600.047,56	292.553,82
	Subtotal Capítulo 6	0,00	936.235,50	936.235,50	643.219,25	643.219,25	293.016,25
<b>TOTAL</b>		<b>0,00</b>	<b>1.904.362,42</b>	<b>1.904.362,42</b>	<b>1.351.353,89</b>	<b>1.351.353,89</b>	<b>553.008,53</b>



# UNIVERSIDAD DE LA LAGUNA

## ESTADO DE LIQUIDACIÓN DEL PRESUPUESTO

### LIQUIDACIÓN DEL PRESUPUESTO DE GASTOS DEL EJERCICIO 2010

1º PARTE

<b>Clasificación Orgánica:</b>	<b>UNIVERSIDAD DE LA LAGUNA</b>
<b>Clasificación Funcional:</b>	<b>422X1 ACTIVIDADES UNIVERSITARIAS DE GESTIÓN DESCENTRALIZADA</b>

Clasificación Económica	Explicación	Créditos Presupuestarios			Gastos Compromet.	Obligac. Reconoc. Netas	Remanentes de Crédito
		Iniciales	Modificaciones	Definitivos			
200	TERRENOS Y BIENES NATURALES	0,00	0,00	0,00	157,22	157,22	-157,22
202	EDIFICIOS Y OTRAS CONSTRUCCIONES	3.500,00	-397,95	3.102,05	7,30	7,30	3.094,75
203	MAQUINARIA, INSTALACIÓN Y UTILLAJE	30.184,80	-4.916,26	25.268,54	36.425,36	36.425,36	-11.156,82
204	MATERIAL DE TRANSPORTE	2.711,45	0,00	2.711,45	491,45	491,45	2.220,00
205	ARRENDAMIENTO MOBILIARIO Y ENSERES	0,00	0,00	0,00	1.641,60	1.641,60	-1.641,60
206	EQUIPOS PROCESOS DE INFORMACIÓN	0,00	0,00	0,00	4.194,46	4.194,46	-4.194,46
208	OTRO INMOVILIZADO	0,00	0,00	0,00	2.351,83	2.351,83	-2.351,83
209	MATERIAL CANONES	0,00	0,00	0,00	5,88	5,88	-5,88
	<b>Subtotal Artículo 20</b>	<b>36.396,25</b>	<b>-5.314,21</b>	<b>31.082,04</b>	<b>45.275,10</b>	<b>45.275,10</b>	<b>-14.193,06</b>
210	REPARACIÓN Y CONSERVACIONES. TERRENOS Y BIENES NATURALES	2.134,14	0,00	2.134,14	15.975,82	15.975,82	-13.841,68
212	EDIFICIOS Y OTRAS CONSTRUCCIONES	75.213,04	21.578,83	96.791,87	135.127,14	135.127,14	-38.335,27
213	MAQUINARIA, INSTALACIÓN Y UTILLAJE	75.187,94	-2.223,25	72.964,69	30.555,54	30.555,54	42.409,15
214	MATERIAL DE TRANSPORTE	5.150,00	0,00	5.150,00	2.624,64	2.624,64	2.525,36
215	MOBILIARIO Y ENSERES	21.059,59	0,00	21.059,59	33.647,67	33.647,67	-12.588,08
216	EQUIPOS PARA PROCESOS DE INFORMACIÓN	69.038,70	-9.305,43	59.733,27	48.735,25	48.735,25	10.998,02
217	EQUIPAMIENTO DE LABORATORIO	29.931,31	-2.398,60	27.532,71	22.105,29	22.105,29	5.427,42
219	OTRO INMOVILIZADO MATERIAL	300,00	0,00	300,00	631,46	631,46	-331,46

# UNIVERSIDAD DE LA LAGUNA

## ESTADO DE LIQUIDACIÓN DEL PRESUPUESTO

### LIQUIDACIÓN DEL PRESUPUESTO DE GASTOS DEL EJERCICIO 2010

1ª PARTE

Clasificación Económica	Explicación	Créditos Presupuestarios			Gastos Compromet.	Obligac. Reconoc. Netas	Remanentes de Crédito
		Iniciales	Modificaciones	Definitivos			
	<b>Subtotal Artículo 21</b>	<b>278.014,72</b>	<b>7.651,55</b>	<b>285.666,27</b>	<b>289.402,81</b>	<b>289.402,81</b>	<b>-3.736,54</b>
220	MATERIAL DE OFICINA	1.034.192,39	-218.250,19	815.942,20	394.932,50	394.932,50	421.009,70
221	SUMINISTROS	595.127,07	-60.369,82	534.757,25	822.404,72	822.404,72	-287.647,47
222	COMUNICACIONES	21.608,83	0,00	21.608,83	20.851,05	20.851,05	757,78
223	TRANSPORTES	17.029,68	-6.500,00	10.529,68	37.595,86	37.595,86	-27.066,18
224	PRIMAS DE SEGURO	2.550,00	0,00	2.550,00	3.150,97	3.150,97	-600,97
225	TRIBUTOS	0,00	0,00	0,00	138,61	138,61	-138,61
226	GASTOS DIVERSOS	298.859,28	-11.550,79	287.308,49	295.357,89	295.357,89	-8.049,40
227	TRABAJOS REALIZDOS POR OTRAS EMPRESAS	164.711,44	-2.100,00	162.611,44	208.172,26	208.172,26	-45.560,82
	<b>Subtotal Artículo 22</b>	<b>2.134.078,69</b>	<b>-298.770,80</b>	<b>1.835.307,89</b>	<b>1.782.603,86</b>	<b>1.782.603,86</b>	<b>52.704,03</b>
230	DIETAS	11.378,98	0,00	11.378,98	15.744,99	15.744,99	-4.366,01
231	LOCOMOCIÓN	21.188,93	-337,73	20.851,20	19.551,69	19.551,69	1.299,51
233	OTRAS INDEMNIZACIONES	540,40	0,00	540,40	832,65	832,65	-292,25
	<b>Subtotal Artículo 23</b>	<b>33.108,31</b>	<b>-337,73</b>	<b>32.770,58</b>	<b>36.129,33</b>	<b>36.129,33</b>	<b>-3.358,75</b>
240	GASTOS DE EDICIÓN Y DISTRIBUCIÓN	0,00	0,00	0,00	1.667,32	1.667,32	-1.667,32
	<b>Subtotal Artículo 24</b>	<b>0,00</b>	<b>0,00</b>	<b>0,00</b>	<b>1.667,32</b>	<b>1.667,32</b>	<b>-1.667,32</b>
	<b>Subtotal Capítulo 2</b>	<b>2.481.597,97</b>	<b>-296.771,19</b>	<b>2.184.826,78</b>	<b>2.155.078,42</b>	<b>2.155.078,42</b>	<b>29.748,36</b>
489	AYUDAS A ALUMNOS Y COLEGIOS MAYORES	15.401,14	-3.125,00	12.276,14	9.914,58	9.914,58	2.361,56
	<b>Subtotal Artículo 48</b>	<b>15.401,14</b>	<b>-3.125,00</b>	<b>12.276,14</b>	<b>9.914,58</b>	<b>9.914,58</b>	<b>2.361,56</b>
	<b>Subtotal Capítulo 4</b>	<b>15.401,14</b>	<b>-3.125,00</b>	<b>12.276,14</b>	<b>9.914,58</b>	<b>9.914,58</b>	<b>2.361,56</b>
620	FONDOS BIBLIOGRÁFICOS	530.942,36	46.148,71	577.091,07	428.158,74	428.158,74	148.932,33
623	EN MAQUINARIA, INSTALACIÓN Y UTILLAJE	105.315,39	131.643,08	236.958,47	284.194,06	284.194,06	-47.235,59
625	EN MOBILIARIO Y ENSERES	69.019,73	70.958,88	139.978,61	154.050,68	154.050,68	-14.072,07
626	EN EQUIPOS PARA PROCESOS DE LA INFORMACIÓN	258.194,01	170.376,73	428.570,74	491.150,92	491.150,92	-62.580,18
628	OTRO INMOVILIZADO MATERIAL	0,00	4.180,21	4.180,21	421,05	421,05	3.759,16
	<b>Subtotal Artículo 62</b>	<b>963.471,49</b>	<b>423.307,61</b>	<b>1.386.779,10</b>	<b>1.357.975,46</b>	<b>1.357.975,45</b>	<b>28.803,65</b>
635	EN MOBILIARIO Y ENSERES	0,00	0,00	0,00	577,12	577,12	-577,12

# UNIVERSIDAD DE LA LAGUNA

## ESTADO DE LIQUIDACIÓN DEL PRESUPUESTO

### LIQUIDACIÓN DEL PRESUPUESTO DE GASTOS DEL EJERCICIO 2010

**1ª PARTE**

Clasificación Económica	Explicación	Créditos Presupuestarios			Gastos Compromet.	Obligac. Reconoc. Netas	Remanentes de Crédito
		Iniciales	Modificaciones	Definitivos			
636	EN EQUIPOS PARA EL PROCESO DE INFORMACIÓN	0,00	0,00	0,00	3.245,55	3.245,55	-3.245,55
	Subtotal Artículo 63	0,00	0,00	0,00	3.822,67	3.822,67	-3.822,67
640	INVESTIGACIÓN CIENTÍFICA	0,00	1.764,00	1.764,00	0,00	0,00	1.764,00
642	APLICACIONES INFORMÁTICAS	0,00	1.888,00	1.888,00	13.244,75	13.244,75	-11.356,75
	SOFTWARE						
644	PROPIEDAD INTELECTUAL E INDUSTRIAL	0,00	712,00	712,00	0,00	0,00	712,00
	Subtotal Artículo 64	0,00	4.364,00	4.364,00	13.244,75	13.244,75	-8.880,75
670	Gastos de agentes de aduanas por importación de bienes inven	0,00	0,00	0,00	343,68	343,68	-343,68
	Subtotal Artículo 67	0,00	0,00	0,00	343,68	343,68	-343,68
	Subtotal Capítulo 6	963.471,49	427.871,61	1.391.143,10	1.375.386,55	1.375.386,55	15.756,55
<b>TOTAL</b>		<b>3.460.470,60</b>	<b>127.775,42</b>	<b>3.588.246,02</b>	<b>3.540.379,55</b>	<b>3.540.379,55</b>	<b>47.866,47</b>

# UNIVERSIDAD DE LA LAGUNA

## ESTADO DE LIQUIDACIÓN DEL PRESUPUESTO

### LIQUIDACIÓN DEL PRESUPUESTO DE GASTOS DEL EJERCICIO 2010

1º PARTE

Clasificación Orgánica:	UNIVERSIDAD DE LA LAGUNA
Clasificación Funcional:	4272 PERSONAL DOCENTE

Clasificación Económica	Explicación	Créditos Presupuestarios			Gastos Compromet.	Obligac. Reconoc. Netas	Remanentes de Crédito
		Iniciales	Modificaciones	Definitivos			
120	RETRIBUCIONES BÁSICAS	26.464.120,13	0,00	26.464.120,13	24.037.453,73	24.037.453,73	2.426.666,40
121	RETRIBUCIONES COMPLEMENTARIAS	48.611.973,99	409.032,92	49.021.006,91	45.259.907,60	45.259.907,60	3.761.099,31
	Subtotal Artículo 12	75.076.094,12	409.032,92	75.485.127,04	69.297.361,33	69.297.361,33	6.187.765,71
141	CONTRATADOS EN RÉGIMEN DE DERECHO ADMINISTRATIVO	441.223,26	0,00	441.223,26	829.177,71	829.177,71	-387.954,45
142	CONTRATADOS EN RÉGIMEN DE DERECHO LABORAL	14.300.894,39	312.701,30	14.613.595,69	12.295.529,87	12.295.529,87	2.318.065,82
	Subtotal Artículo 14	14.742.117,65	312.701,30	15.054.818,95	13.124.707,58	13.124.707,58	1.930.111,37
160	CUOTAS SOCIALES	4.396.618,53	0,00	4.396.618,53	3.875.726,68	3.875.726,68	520.891,85
	Subtotal Artículo 16	4.396.618,53	0,00	4.396.618,53	3.875.726,68	3.875.726,68	520.891,85
	Subtotal Capítulo 1	94.214.830,30	721.734,22	94.936.564,52	86.297.795,59	86.297.795,59	8.638.768,93
226	GASTOS DIVERSOS	0,00	0,00	0,00	0,00	0,00	0,00
	Subtotal Artículo 22	0,00	0,00	0,00	0,00	0,00	0,00
	Subtotal Capítulo 2	0,00	0,00	0,00	0,00	0,00	0,00
<b>TOTAL</b>		<b>94.214.830,30</b>	<b>721.734,22</b>	<b>94.936.564,52</b>	<b>86.297.795,59</b>	<b>86.297.795,59</b>	<b>8.638.768,93</b>

# UNIVERSIDAD DE LA LAGUNA

## ESTADO DE LIQUIDACIÓN DEL PRESUPUESTO

### LIQUIDACIÓN DEL PRESUPUESTO DE GASTOS DEL EJERCICIO 2010

1ª PARTE

<b>Clasificación Orgánica:</b>	<b>UNIVERSIDAD DE LA LAGUNA</b>
<b>Clasificación Funcional:</b>	<b>422AA TRIBUNALES DE SELECCIÓN</b>

Clasificación Económica	Explicación	Créditos Presupuestarios			Gastos Compromet.	Obligac. Reconoc. Netas	Remanentes de Crédito
		Iniciales	Modificaciones	Definitivos			
220	MATERIAL DE OFICINA	601,01	0,00	601,01	1.199,75	1.199,75	-598,74
222	COMUNICACIONES	601,01	0,00	601,01	210,22	210,22	390,79
226	GASTOS DIVERSOS	0,00	0,00	0,00	6.721,63	6.721,63	-6.721,63
227	TRABAJOS REALIZADOS POR OTRAS EMPRESAS	0,00	0,00	0,00	3.571,18	3.571,18	-3.571,18
	<b>Subtotal Artículo 22</b>	<b>1.202,02</b>	<b>0,00</b>	<b>1.202,02</b>	<b>11.702,78</b>	<b>11.702,78</b>	<b>-10.500,76</b>
230	DIETAS	18.030,36	0,00	18.030,36	16.299,10	16.299,10	1.731,26
231	LOCOMOCIÓN	12.020,24	0,00	12.020,24	621,16	621,16	11.399,08
233	OTRAS INDEMNIZACIONES	182.947,38	8.000,00	190.947,38	188.328,30	188.328,30	2.619,08
	<b>Subtotal Artículo 23</b>	<b>212.997,98</b>	<b>8.000,00</b>	<b>220.997,98</b>	<b>205.248,56</b>	<b>205.248,56</b>	<b>15.749,42</b>
	<b>Subtotal Capítulo 2</b>	<b>214.200,00</b>	<b>8.000,00</b>	<b>222.200,00</b>	<b>216.951,34</b>	<b>216.951,34</b>	<b>5.248,66</b>
	<b>TOTAL</b>	<b>214.200,00</b>	<b>8.000,00</b>	<b>222.200,00</b>	<b>216.951,34</b>	<b>216.951,34</b>	<b>5.248,66</b>

# UNIVERSIDAD DE LA LAGUNA

## ESTADO DE LIQUIDACIÓN DEL PRESUPUESTO

### LIQUIDACIÓN DEL PRESUPUESTO DE GASTOS DEL EJERCICIO 2010

1ª PARTE

Clasificación Orgánica:	UNIVERSIDAD DE LA LAGUNA
Clasificación Funcional:	422AB COORDINACIÓN G.G.S.E

Clasificación Económica	Explicación	Créditos Presupuestarios			Gastos Compromet.	Obligac. Reconoc. Netas	Remanentes de Crédito
		Iniciales	Modificaciones	Definitivos			
226	GASTOS DIVERSOS	0,00	0,00	0,00	5.026,80	5.026,80	-5.026,80
	Subtotal Artículo 22	0,00	0,00	0,00	5.026,80	5.026,80	-5.026,80
230	DIETAS	10.517,71	0,00	10.517,71	1.120,90	1.120,90	9.396,81
231	LOCOMOCIÓN	10.517,71	0,00	10.517,71	2.058,94	2.058,94	8.458,77
233	OTRAS INDEMNIZACIONES	0,00	0,00	0,00	2.700,00	2.700,00	-2.700,00
	Subtotal Artículo 23	21.035,42	0,00	21.035,42	5.879,84	5.879,84	15.155,58
	Subtotal Capítulo 2	21.035,42	0,00	21.035,42	10.906,64	10.906,64	10.128,78
<b>TOTAL</b>		<b>21.035,42</b>	<b>0,00</b>	<b>21.035,42</b>	<b>10.906,64</b>	<b>10.906,64</b>	<b>10.128,78</b>



# UNIVERSIDAD DE LA LAGUNA

## ESTADO DE LIQUIDACIÓN DEL PRESUPUESTO

### LIQUIDACIÓN DEL PRESUPUESTO DE GASTOS DEL EJERCICIO 2010

1ª PARTE

<b>Clasificación Orgánica:</b>	<b>UNIVERSIDAD DE LA LAGUNA</b>
<b>Clasificación Funcional:</b>	<b>2220 COOPERACIÓN INTERNACIONAL E INTERCAMBIO</b>

Clasificación Económica	Explicación	Créditos Presupuestarios			Gastos Compromet.	Obligac. Reconoc. Netas	Remanentes de Crédito
		Iniciales	Modificaciones	Definitivos			
230	DIETAS	0,00	0,00	0,00	0,00	0,00	0,00
231	LOCOMOCIÓN	0,00	0,00	0,00	0,00	0,00	0,00
	Subtotal Artículo 23	0,00	0,00	0,00	0,00	0,00	0,00
	Subtotal Capítulo 2	0,00	0,00	0,00	0,00	0,00	0,00
480	A FAMILIAS E INSTITUCIONES SIN FINES DE LUCRO	218.506,04	46.937,30	265.443,34	235.690,09	235.690,09	29.753,25
	Subtotal Artículo 48	218.506,04	46.937,30	265.443,34	235.690,09	235.690,09	29.753,25
	Subtotal Capítulo 4	218.506,04	46.937,30	265.443,34	235.690,09	235.690,09	29.753,25
	<b>TOTAL</b>	<b>218.506,04</b>	<b>46.937,30</b>	<b>265.443,34</b>	<b>235.690,09</b>	<b>235.690,09</b>	<b>29.753,25</b>

# UNIVERSIDAD DE LA LAGUNA

## ESTADO DE LIQUIDACIÓN DEL PRESUPUESTO

### LIQUIDACIÓN DEL PRESUPUESTO DE GASTOS DEL EJERCICIO 2010

1ª PARTE

<b>Clasificación Orgánica:</b>	<b>UNIVERSIDAD DE LA LAGUNA</b>
<b>Clasificación Funcional:</b>	<b>222 AGENCIARIOS DE AULAS DE INFORMÁTICA</b>

Clasificación Económica	Explicación	Créditos Presupuestarios			Gastos Compromet.	Obligac. Reconoc. Netas	Remanentes de Crédito
		Iniciales	Modificaciones	Definitivos			
480	A FAMILIAS E INSTITUCIONES SIN FINES DE LUCRO	187.000,00	-2.776,26	184.223,74	183.261,74	183.261,74	962,00
	Subtotal Artículo 48	187.000,00	-2.776,26	184.223,74	183.261,74	183.261,74	962,00
	Subtotal Capítulo 4	187.000,00	-2.776,26	184.223,74	183.261,74	183.261,74	962,00
<b>TOTAL</b>		<b>187.000,00</b>	<b>-2.776,26</b>	<b>184.223,74</b>	<b>183.261,74</b>	<b>183.261,74</b>	<b>962,00</b>





# UNIVERSIDAD DE LA LAGUNA

## ESTADO DE LIQUIDACIÓN DEL PRESUPUESTO

### LIQUIDACIÓN DEL PRESUPUESTO DE GASTOS DEL EJERCICIO 2010

1º PARTE

Clasificación Orgánica: UNIVERSIDAD DE LA LAGUNA  
 Clasificación Económica: DEPARTAMENTO DE INFORMACIÓN Y ORIENTACIÓN AL ALUMNADO

Clasificación Económica	Explicación	Créditos Presupuestarios			Gastos Compromet.	Obligac. Reconoc. Netas	Remanentes de Crédito
		Iniciales	Modificaciones	Definitivos			
203	MAQUINARIA, INSTALACIÓN Y UTILLAJE	0,00	0,00	0,00	132,73	132,73	-132,73
	Subtotal Artículo 20	0,00	0,00	0,00	132,73	132,73	-132,73
212	EDIFICIOS Y OTRAS CONSTRUCCIONES	0,00	0,00	0,00	306,40	306,40	-306,40
213	MAQUINARIA, INSTALACIÓN Y UTILLAJE	0,00	0,00	0,00	310,59	310,59	-310,59
215	MOBILIARIO Y ENSERES	0,00	0,00	0,00	1.791,85	1.791,85	-1.791,85
216	EQUIPOS PARA PROCESOS DE INFORMACIÓN	1.306,00	0,00	1.306,00	757,64	757,64	548,36
	Subtotal Artículo 21	1.306,00	0,00	1.306,00	3.166,48	3.166,48	-1.860,48
220	MATERIAL DE OFICINA	1.155,23	-2.000,00	-844,77	8.765,14	8.765,14	-9.609,91
221	SUMINISTROS	1.370,00	0,00	1.370,00	8.021,63	8.021,63	-6.651,63
223	TRANSPORTES	0,00	0,00	0,00	3.513,60	3.513,60	-3.513,60
226	GASTOS DIVERSOS	66.488,77	-8.000,00	58.488,77	22.046,28	22.046,28	36.442,49
227	TRABAJOS REALIZDOS POR OTRAS EMPRESAS	37.562,00	0,00	37.562,00	42.842,83	42.842,83	-5.280,83
	Subtotal Artículo 22	106.576,00	-10.000,00	96.576,00	85.189,48	85.189,48	11.386,52
230	DIETAS	0,00	0,00	0,00	2.327,23	2.327,23	-2.327,23
231	LOCOMOCIÓN	0,00	0,00	0,00	1.037,24	1.037,24	-1.037,24
	Subtotal Artículo 23	0,00	0,00	0,00	3.364,47	3.364,47	-3.364,47
	Subtotal Capítulo 2	107.882,00	-10.000,00	97.882,00	91.853,16	91.853,16	6.028,84
623	EN MAQUINARIA, INSTALACIÓN Y UTILLAJE	0,00	0,00	0,00	2.542,60	2.542,60	-2.542,60
625	EN MOBILIARIO Y ENSERES	0,00	10.000,00	10.000,00	6.634,66	6.634,66	3.365,34
626	EN EQUIPOS PARA PROCESOS DE LA INFORMACIÓN	0,00	0,00	0,00	719,25	719,25	-719,25
	Subtotal Artículo 62	0,00	10.000,00	10.000,00	9.896,51	9.896,51	103,49
	Subtotal Capítulo 6	0,00	10.000,00	10.000,00	9.896,51	9.896,51	103,49

**UNIVERSIDAD DE LA LAGUNA**  
**ESTADO DE LIQUIDACIÓN DEL PRESUPUESTO**  
**LIQUIDACIÓN DEL PRESUPUESTO DE GASTOS DEL EJERCICIO 2010**

**1º PARTE**

<b>TOTAL</b>	<b>107.882,00</b>	<b>0,00</b>	<b>107.882,00</b>	<b>101.749,67</b>	<b>101.749,67</b>	<b>6.132,33</b>
--------------	-------------------	-------------	-------------------	-------------------	-------------------	-----------------



# UNIVERSIDAD DE LA LAGUNA

## ESTADO DE LIQUIDACIÓN DEL PRESUPUESTO

### LIQUIDACIÓN DEL PRESUPUESTO DE GASTOS DEL EJERCICIO 2010

1ª PARTE

<b>Clasificación Orgánica:</b>	<b>UNIVERSIDAD DE LA LAGUNA</b>
<b>Clasificación Funcional:</b>	<b>(22) EVALUACIÓN DE LA CALIDAD DOCENTE</b>

Clasificación Económica	Explicación	Créditos Presupuestarios			Gastos Compromet.	Obligac. Reconoc. Netas	Remanentes de Crédito
		Iniciales	Modificaciones	Definitivos			
213	MAQUINARIA, INSTALACIÓN Y UTILLAJE	595,15	0,00	595,15	0,00	0,00	595,15
	Subtotal Artículo 21	595,15	0,00	595,15	0,00	0,00	595,15
220	MATERIAL DE OFICINA	5.081,00	0,00	5.081,00	2.146,27	2.146,27	2.934,73
221	SUMINISTROS	0,00	0,00	0,00	4.393,53	4.393,53	-4.393,53
226	GASTOS DIVERSOS	0,00	0,00	0,00	801,50	801,50	-801,50
227	TRABAJOS REALIZDOS POR OTRAS EMPRESAS	4.500,00	0,00	4.500,00	0,00	0,00	4.500,00
	Subtotal Artículo 22	9.581,00	0,00	9.581,00	7.341,30	7.341,30	2.239,70
230	DIETAS	0,00	0,00	0,00	168,60	168,60	-168,60
	Subtotal Artículo 23	0,00	0,00	0,00	168,60	168,60	-168,60
	Subtotal Capítulo 2	10.176,15	0,00	10.176,15	7.509,90	7.509,90	2.666,25
488	AL PERSONAL DE LA UNIVERSIDAD	78.000,00	-1.600,00	76.400,00	6.788,70	6.788,70	69.611,30
	Subtotal Artículo 48	78.000,00	-1.600,00	76.400,00	6.788,70	6.788,70	69.611,30
	Subtotal Capítulo 4	78.000,00	-1.600,00	76.400,00	6.788,70	6.788,70	69.611,30
623	EN MAQUINARIA, INSTALACIÓN Y UTILLAJE	5.202,00	0,00	5.202,00	0,00	0,00	5.202,00
625	EN MOBILIARIO Y ENSERES	0,00	0,00	0,00	2.398,03	2.398,03	-2.398,03
626	EN EQUIPOS PARA PROCESOS DE LA INFORMACIÓN	0,00	1.600,00	1.600,00	4.403,94	4.403,94	-2.803,94
	Subtotal Artículo 62	5.202,00	1.600,00	6.802,00	6.801,97	6.801,97	0,03
	Subtotal Capítulo 6	5.202,00	1.600,00	6.802,00	6.801,97	6.801,97	0,03
	<b>TOTAL</b>	<b>93.378,15</b>	<b>0,00</b>	<b>93.378,15</b>	<b>21.100,57</b>	<b>21.100,57</b>	<b>72.277,58</b>

# UNIVERSIDAD DE LA LAGUNA

## ESTADO DE LIQUIDACIÓN DEL PRESUPUESTO

### LIQUIDACIÓN DEL PRESUPUESTO DE GASTOS DEL EJERCICIO 2010

1º PARTE

**Clasificación Orgánica:** UNIVERSIDAD DE LA LAGUNA  
**Clasificación Funcional:** 422AM OFICINA DE RELACIONES INTERNACIONALES

Clasificación Económica	Explicación	Créditos Presupuestarios			Gastos Compromet.	Obligac. Reconoc. Netas	Remanentes de Crédito
		Iniciales	Modificaciones	Definitivos			
220	MATERIAL DE OFICINA	4.010,12	0,00	4.010,12	747,02	747,02	3.263,10
221	SUMINISTROS	0,00	0,00	0,00	891,65	891,65	-891,65
222	COMUNICACIONES	0,00	0,00	0,00	207,11	207,11	-207,11
226	GASTOS DIVERSOS	0,00	0,00	0,00	906,96	906,96	-906,96
227	TRABAJOS REALIZADOS POR OTRAS EMPRESAS	0,00	0,00	0,00	1.235,97	1.235,97	-1.235,97
	Subtotal Artículo 22	4.010,12	0,00	4.010,12	3.988,71	3.988,71	21,41
	Subtotal Capítulo 2	4.010,12	0,00	4.010,12	3.988,71	3.988,71	21,41
	<b>TOTAL</b>	<b>4.010,12</b>	<b>0,00</b>	<b>4.010,12</b>	<b>3.988,71</b>	<b>3.988,71</b>	<b>21,41</b>

# UNIVERSIDAD DE LA LAGUNA

## ESTADO DE LIQUIDACIÓN DEL PRESUPUESTO

### LIQUIDACIÓN DEL PRESUPUESTO DE GASTOS DEL EJERCICIO 2010

1ª PARTE

Clasificación Orgánica:	UNIVERSIDAD DE LA LAGUNA
Clasificación Funcional:	422 A CAMPUS ROGENTE VIRTUAL

Clasificación Económica	Explicación	Créditos Presupuestarios			Gastos Compromet.	Obligac. Reconoc. Netas	Remanentes de Crédito
		Iniciales	Modificaciones	Definitivos			
221	SUMINISTROS	0,00	0,00	0,00	6.443,83	6.443,83	-6.443,83
226	GASTOS DIVERSOS	130.000,00	-36.534,99	93.465,01	12.621,15	12.621,15	80.843,86
227	TRABAJOS REALIZDOS POR OTRAS EMPRESAS	0,00	0,00	0,00	10.190,00	10.190,00	-10.190,00
	Subtotal Artículo 22	130.000,00	-36.534,99	93.465,01	29.254,98	29.254,98	64.210,03
	Subtotal Capítulo 2	130.000,00	-36.534,99	93.465,01	29.254,98	29.254,98	64.210,03
480	A FAMILIAS E INSTITUCIONES SIN FINES DE LUCRO	56.700,00	0,00	56.700,00	32.400,00	32.400,00	24.300,00
	Subtotal Artículo 48	56.700,00	0,00	56.700,00	32.400,00	32.400,00	24.300,00
	Subtotal Capítulo 4	56.700,00	0,00	56.700,00	32.400,00	32.400,00	24.300,00
623	EN MAQUINARIA, INSTALACIÓN Y UTILLAJE	0,00	6.735,46	6.735,46	3.899,91	3.899,91	2.835,55
626	EN EQUIPOS PARA PROCESOS DE LA INFORMACIÓN	0,00	30.239,53	30.239,53	7.156,95	7.156,95	23.082,58
	Subtotal Artículo 62	0,00	36.974,99	36.974,99	11.056,86	11.056,86	25.918,13
642	APLICACIONES INFORMÁTICAS SOFTWARE	0,00	1.000,00	1.000,00	708,00	708,00	292,00
	Subtotal Artículo 64	0,00	1.000,00	1.000,00	708,00	708,00	292,00
	Subtotal Capítulo 6	0,00	37.974,99	37.974,99	11.764,86	11.764,86	26.210,13
<b>TOTAL</b>		<b>186.700,00</b>	<b>1.440,00</b>	<b>188.140,00</b>	<b>73.419,84</b>	<b>73.419,84</b>	<b>114.720,16</b>

# UNIVERSIDAD DE LA LAGUNA

## ESTADO DE LIQUIDACIÓN DEL PRESUPUESTO

### LIQUIDACIÓN DEL PRESUPUESTO DE GASTOS DEL EJERCICIO 2010

1º PARTE

**Clasificación Orgánica:** UNIVERSIDAD DE LA LAGUNA  
**Clasificación Funcional:** 220 FORMACIÓN DEL PROFESORADO EN INSTRUMENTACIÓN I.C.

Clasificación Económica	Explicación	Créditos Presupuestarios			Gastos Compromet.	Obligac. Reconoc. Netas	Remanentes de Crédito
		Iniciales	Modificaciones	Definitivos			
220	MATERIAL DE OFICINA	0,00	-1.107,50	-1.107,50	380,17	380,17	-1.487,67
221	SUMINISTROS	0,00	0,00	0,00	283,96	283,96	-283,96
226	GASTOS DIVERSOS	20.000,00	5.317,42	25.317,42	11.322,30	11.322,30	13.995,12
227	TRABAJOS REALIZADOS POR OTRAS EMPRESAS	0,00	0,00	0,00	9.220,00	9.220,00	-9.220,00
	Subtotal Artículo 22	20.000,00	4.209,92	24.209,92	21.206,43	21.206,43	3.003,49
	Subtotal Capítulo 2	20.000,00	4.209,92	24.209,92	21.206,43	21.206,43	3.003,49
625	EN MOBILIARIO Y ENSERES	0,00	2.782,58	2.782,58	2.782,58	2.782,58	0,00
626	EN EQUIPOS PARA PROCESOS DE LA INFORMACIÓN	0,00	1.107,50	1.107,50	1.095,15	1.095,15	12,35
	Subtotal Artículo 62	0,00	3.890,08	3.890,08	3.877,73	3.877,73	12,35
	Subtotal Capítulo 6	0,00	3.890,08	3.890,08	3.877,73	3.877,73	12,35
<b>TOTAL</b>		<b>20.000,00</b>	<b>8.100,00</b>	<b>28.100,00</b>	<b>25.084,16</b>	<b>25.084,16</b>	<b>3.015,84</b>

# UNIVERSIDAD DE LA LAGUNA

## ESTADO DE LIQUIDACIÓN DEL PRESUPUESTO

### LIQUIDACIÓN DEL PRESUPUESTO DE GASTOS DEL EJERCICIO 2010

1º PARTE

Clasificación Orgánica: UNIVERSIDAD DE LA LAGUNA  
 Clasificación Funcional: 4277 ACCESO A LA UNIVERSIDAD

Clasificación Económica	Explicación	Créditos Presupuestarios			Gastos Compromet.	Obligac. Reconoc. Netas	Remanentes de Crédito
		Iniciales	Modificaciones	Definitivos			
221	SUMINISTROS	0,00	0,00	0,00	41,87	41,87	-41,87
226	GASTOS DIVERSOS	50.000,00	15.000,00	65.000,00	62.751,76	62.751,76	2.248,24
227	TRABAJOS REALIZADOS POR OTRAS EMPRESAS	0,00	0,00	0,00	567,00	567,00	-567,00
	Subtotal Artículo 22	50.000,00	15.000,00	65.000,00	63.360,63	63.360,63	1.639,37
	Subtotal Capítulo 2	50.000,00	15.000,00	65.000,00	63.360,63	63.360,63	1.639,37
	<b>TOTAL</b>	<b>50.000,00</b>	<b>15.000,00</b>	<b>65.000,00</b>	<b>63.360,63</b>	<b>63.360,63</b>	<b>1.639,37</b>

# UNIVERSIDAD DE LA LAGUNA

## ESTADO DE LIQUIDACIÓN DEL PRESUPUESTO

### LIQUIDACIÓN DEL PRESUPUESTO DE GASTOS DEL EJERCICIO 2010

1º PARTE

**Clasificación Orgánica: UNIVERSIDAD DE LA LAGUNA**  
**Clasificación Funcional: 422AV FORMACION E INNOVACION DOCENTE**

Clasificación Económica	Explicación	Créditos Presupuestarios			Gastos Compromet.	Obligac. Reconoc. Netas	Remanentes de Crédito
		Iniciales	Modificaciones	Definitivos			
221	SUMINISTROS	0,00	0,00	0,00	1.823,83	1.823,83	-1.823,83
226	GASTOS DIVERSOS	50.000,00	-6.914,57	43.085,43	29.170,42	29.170,42	13.915,01
227	TRABAJOS REALIZDOS POR OTRAS EMPRESAS	0,00	0,00	0,00	1.054,00	1.054,00	-1.054,00
	Subtotal Artículo 22	50.000,00	-6.914,57	43.085,43	32.048,25	32.048,25	11.037,18
	Subtotal Capítulo 2	50.000,00	-6.914,57	43.085,43	32.048,25	32.048,25	11.037,18
480	A FAMILIAS E INSTITUCIONES SIN FINES DE LUCRO	10.092,00	0,00	10.092,00	0,00	0,00	10.092,00
	Subtotal Artículo 48	10.092,00	0,00	10.092,00	0,00	0,00	10.092,00
	Subtotal Capítulo 4	10.092,00	0,00	10.092,00	0,00	0,00	10.092,00
625	EN MOBILIARIO Y ENSERES	0,00	1.801,03	1.801,03	1.085,14	1.085,14	715,89
626	EN EQUIPOS PARA PROCESOS DE LA INFORMACIÓN	0,00	5.113,54	5.113,54	4.282,54	4.282,54	831,00
	Subtotal Artículo 62	0,00	6.914,57	6.914,57	5.367,68	5.367,68	1.546,89
	Subtotal Capítulo 6	0,00	6.914,57	6.914,57	5.367,68	5.367,68	1.546,89
<b>TOTAL</b>		<b>60.092,00</b>	<b>0,00</b>	<b>60.092,00</b>	<b>37.415,93</b>	<b>37.415,93</b>	<b>22.676,07</b>



**UNIVERSIDAD DE LA LAGUNA**  
**ESTADO DE LIQUIDACIÓN DEL PRESUPUESTO**  
**LIQUIDACIÓN DEL PRESUPUESTO DE GASTOS DEL EJERCICIO 2010**

1º PARTE

Clasificación Orgánica:	UNIVERSIDAD DE LA LAGUNA
Clasificación Económica:	422AW/PROGRAMA SENEGAL

Clasificación Económica	Explicación	Créditos Presupuestarios			Gastos Compromet.	Obligac. Reconoc. Netas	Remanentes de Crédito
		Iniciales	Modificaciones	Definitivos			
480	A FAMILIAS E INSTITUCIONES SIN FINES DE LUCRO	0,00	358.850,00	358.850,00	340.200,00	340.200,00	18.650,00
	Subtotal Artículo 48	0,00	358.850,00	358.850,00	340.200,00	340.200,00	18.650,00
	Subtotal Capítulo 4	0,00	358.850,00	358.850,00	340.200,00	340.200,00	18.650,00
	<b>TOTAL</b>	<b>0,00</b>	<b>358.850,00</b>	<b>358.850,00</b>	<b>340.200,00</b>	<b>340.200,00</b>	<b>18.650,00</b>

# UNIVERSIDAD DE LA LAGUNA

## ESTADO DE LIQUIDACIÓN DEL PRESUPUESTO

### LIQUIDACIÓN DEL PRESUPUESTO DE GASTOS DEL EJERCICIO 2010

1º PARTE

<b>Clasificación Orgánica:</b>	<b>UNIVERSIDAD DE LA LAGUNA</b>
<b>Clasificación Funcional:</b>	<b>423B1 ASISTENCIA A CONGRESOS Y REUNIONES</b>

Clasificación Económica	Explicación	Créditos Presupuestarios			Gastos Compromet.	Obligac. Reconoc. Netas	Remanentes de Crédito
		Iniciales	Modificaciones	Definitivos			
488	AL PERSONAL DE LA UNIVERSIDAD	259.000,00	16.396,18	275.396,18	259.000,00	257.129,60	18.266,58
	Subtotal Artículo 48	259.000,00	16.396,18	275.396,18	259.000,00	257.129,60	18.266,58
	Subtotal Capítulo 4	259.000,00	16.396,18	275.396,18	259.000,00	257.129,60	18.266,58
	<b>TOTAL</b>	<b>259.000,00</b>	<b>16.396,18</b>	<b>275.396,18</b>	<b>259.000,00</b>	<b>257.129,60</b>	<b>18.266,58</b>

**UNIVERSIDAD DE LA LAGUNA**  
**ESTADO DE LIQUIDACIÓN DEL PRESUPUESTO**  
**LIQUIDACIÓN DEL PRESUPUESTO DE GASTOS DEL EJERCICIO 2010**

**1ª PARTE**

**Clasificación Orgánica: UNIVERSIDAD DE LA LAGUNA**  
**Clasificación Funcional: AYUDAS PARA CURSOS DE ESPECIALIZACIÓN Y ESTANCIAS CC**

Clasificación Económica	Explicación	Créditos Presupuestarios			Gastos Compromet.	Obligac. Reconoc. Netas	Remanentes de Crédito
		Iniciales	Modificaciones	Definitivos			
220	MATERIAL DE OFICINA	0,00	0,00	0,00	14,50	14,50	-14,50
226	GASTOS DIVERSOS	108.182,18	71.037,82	179.220,00	95.079,42	95.079,42	84.140,58
227	TRABAJOS REALIZADOS POR OTRAS EMPRESAS	0,00	0,00	0,00	345,40	345,40	-345,40
	<b>Subtotal Artículo 22</b>	<b>108.182,18</b>	<b>71.037,82</b>	<b>179.220,00</b>	<b>95.439,32</b>	<b>95.439,32</b>	<b>83.780,68</b>
230	DIETAS	0,00	0,00	0,00	121,00	121,00	-121,00
231	LOCOMOCIÓN	0,00	0,00	0,00	871,24	871,24	-871,24
	<b>Subtotal Artículo 23</b>	<b>0,00</b>	<b>0,00</b>	<b>0,00</b>	<b>992,24</b>	<b>992,24</b>	<b>-992,24</b>
	<b>Subtotal Capítulo 2</b>	<b>108.182,18</b>	<b>71.037,82</b>	<b>179.220,00</b>	<b>96.431,56</b>	<b>96.431,56</b>	<b>82.788,44</b>
	<b>TOTAL</b>	<b>108.182,18</b>	<b>71.037,82</b>	<b>179.220,00</b>	<b>96.431,56</b>	<b>96.431,56</b>	<b>82.788,44</b>

# UNIVERSIDAD DE LA LAGUNA

## ESTADO DE LIQUIDACIÓN DEL PRESUPUESTO

### LIQUIDACIÓN DEL PRESUPUESTO DE GASTOS DEL EJERCICIO 2010

1ª PARTE

<b>Clasificación Orgánica:</b>	<b>UNIVERSIDAD DE LA LAGUNA</b>
<b>Clasificación Funcional:</b>	<b>42301 ORGANIZACIÓN DE CONGRESOS Y REUNIONES</b>

Clasificación Económica	Explicación	Créditos Presupuestarios			Gastos Compromet.	Obligac. Reconoc. Netas	Remanentes de Crédito
		Iniciales	Modificaciones	Definitivos			
226	GASTOS DIVERSOS	30.000,00	-15.600,00	14.400,00	11.974,17	11.974,17	2.425,83
	Subtotal Artículo 22	30.000,00	-15.600,00	14.400,00	11.974,17	11.974,17	2.425,83
	Subtotal Capítulo 2	30.000,00	-15.600,00	14.400,00	11.974,17	11.974,17	2.425,83
<b>TOTAL</b>		<b>30.000,00</b>	<b>-15.600,00</b>	<b>14.400,00</b>	<b>11.974,17</b>	<b>11.974,17</b>	<b>2.425,83</b>



**UNIVERSIDAD DE LA LAGUNA**  
**ESTADO DE LIQUIDACIÓN DEL PRESUPUESTO**  
**LIQUIDACIÓN DEL PRESUPUESTO DE GASTOS DEL EJERCICIO 2010**

**1ª PARTE**

**Clasificación Orgánica: UNIVERSIDAD DE LA LAGUNA**  
**Clasificación Funcional: 4235 AYUDAS PARA TESIS**

Clasificación Económica	Explicación	Créditos Presupuestarios			Gastos Compromet.	Obligac. Reconoc. Netas	Remanentes de Crédito
		Iniciales	Modificaciones	Definitivos			
488	AL PERSONAL DE LA UNIVERSIDAD	30.000,00	-620,00	29.380,00	23.476,10	23.476,10	5.903,90
	Subtotal Artículo 48	30.000,00	-620,00	29.380,00	23.476,10	23.476,10	5.903,90
	Subtotal Capítulo 4	30.000,00	-620,00	29.380,00	23.476,10	23.476,10	5.903,90
	<b>TOTAL</b>	<b>30.000,00</b>	<b>-620,00</b>	<b>29.380,00</b>	<b>23.476,10</b>	<b>23.476,10</b>	<b>5.903,90</b>

# UNIVERSIDAD DE LA LAGUNA

## ESTADO DE LIQUIDACIÓN DEL PRESUPUESTO

### LIQUIDACIÓN DEL PRESUPUESTO DE GASTOS DEL EJERCICIO 2010

1ª PARTE

<b>Clasificación Orgánica:</b>	<b>UNIVERSIDAD DE LA LAGUNA</b>
<b>Clasificación Funcional:</b>	<b>2206 PROGRAMA PROPIO DE PROYECTOS DE INVESTIGACION</b>

Clasificación Económica	Explicación	Créditos Presupuestarios			Gastos Compromet.	Obligac. Reconoc. Netas	Remanentes de Crédito
		Iniciales	Modificaciones	Definitivos			
623	EN MAQUINARIA, INSTALACIÓN Y UTILLAJE	0,00	0,00	0,00	129,00	129,00	-129,00
	Subtotal Artículo 62	0,00	0,00	0,00	129,00	129,00	-129,00
640	INVESTIGACIÓN CIENTÍFICA	242.000,00	0,00	242.000,00	228.050,79	228.050,79	13.949,21
	Subtotal Artículo 64	242.000,00	0,00	242.000,00	228.050,79	228.050,79	13.949,21
	Subtotal Capítulo 6	242.000,00	0,00	242.000,00	228.179,79	228.179,79	13.820,21
	<b>TOTAL</b>	<b>242.000,00</b>	<b>0,00</b>	<b>242.000,00</b>	<b>228.179,79</b>	<b>228.179,79</b>	<b>13.820,21</b>




# UNIVERSIDAD DE LA LAGUNA

## ESTADO DE LIQUIDACIÓN DEL PRESUPUESTO

### LIQUIDACIÓN DEL PRESUPUESTO DE GASTOS DEL EJERCICIO 2010

1ª PARTE



Clasificación Económica	Explicación	Créditos Presupuestarios			Gastos Compromet.	Obligac. Reconoc. Netas	Remanentes de Crédito
		Iniciales	Modificaciones	Definitivos			
162	GASTOS SOCIALES	3.000,00	6.000,00	9.000,00	5.592,69	5.592,69	3.407,31
	FUNCIONARIOS						
163	GASTOS SOCIALES DEL PERSONAL LABORAL	3.000,00	6.000,00	9.000,00	906,50	906,50	8.093,50
	Subtotal Artículo 16	6.000,00	12.000,00	18.000,00	6.499,19	6.499,19	11.500,81
	Subtotal Capítulo 1	6.000,00	12.000,00	18.000,00	6.499,19	6.499,19	11.500,81
220	MATERIAL DE OFICINA	0,00	14.515,23	14.515,23	116,81	116,81	14.398,42
221	SUMINISTROS	0,00	0,00	0,00	18,40	18,40	-18,40
226	GASTOS DIVERSOS	0,00	0,00	0,00	35.235,67	35.235,67	-35.235,67
227	TRABAJOS REALIZDOS POR OTRAS EMPRESAS	0,00	0,00	0,00	19.906,52	19.906,52	-19.906,52
	Subtotal Artículo 22	0,00	14.515,23	14.515,23	56.277,40	56.277,40	-40.762,17
230	DIETAS	44.032,02	0,00	44.032,02	12.586,46	12.586,46	31.445,56
231	LOCOMOCIÓN	30.522,41	0,00	30.522,41	7.736,17	7.736,17	22.786,24
	Subtotal Artículo 23	74.554,43	0,00	74.554,43	20.322,63	20.322,63	54.231,80
	Subtotal Capítulo 2	74.554,43	14.515,23	89.069,66	75.600,03	75.600,03	13.469,63
488	AL PERSONAL DE LA UNIVERSIDAD	26.515,23	-26.515,23	0,00	0,00	0,00	0,00
	Subtotal Artículo 48	26.515,23	-26.515,23	0,00	0,00	0,00	0,00
	Subtotal Capítulo 4	26.515,23	-26.515,23	0,00	0,00	0,00	0,00
625	EN MOBILIARIO Y ENSERES	0,00	0,00	0,00	705,97	705,97	-705,97
626	EN EQUIPOS PARA PROCESOS DE LA INFORMACIÓN	2.000,00	0,00	2.000,00	0,00	0,00	2.000,00
	Subtotal Artículo 62	2.000,00	0,00	2.000,00	705,97	705,97	1.294,03
	Subtotal Capítulo 6	2.000,00	0,00	2.000,00	705,97	705,97	1.294,03
<b>TOTAL</b>		<b>109.069,66</b>	<b>0,00</b>	<b>109.069,66</b>	<b>82.805,19</b>	<b>82.805,19</b>	<b>26.264,47</b>

# UNIVERSIDAD DE LA LAGUNA

## ESTADO DE LIQUIDACIÓN DEL PRESUPUESTO

### LIQUIDACIÓN DEL PRESUPUESTO DE GASTOS DEL EJERCICIO 2010

1ª PARTE

Clasificación Orgánica: **UNIVERSIDAD DE LA LAGUNA**  
 Clasificación Funcional: **TRABAJOS REALIZADOS POR OTRAS EMPRESAS**

Clasificación Económica	Explicación	Créditos Presupuestarios			Gastos Compromet.	Obligac. Reconoc. Netas	Remanentes de Crédito
		Iniciales	Modificaciones	Definitivos			
221	SUMINISTROS	0,00	0,00	0,00	236,25	236,25	-236,25
226	GASTOS DIVERSOS	0,00	0,00	0,00	40.336,20	40.336,20	-40.336,20
227	TRABAJOS REALIZADOS POR OTRAS EMPRESAS	0,00	0,00	0,00	572,00	572,00	-572,00
	Subtotal Artículo 22	0,00	0,00	0,00	41.144,45	41.144,45	-41.144,45
230	DIETAS	60.000,00	0,00	60.000,00	8.431,69	8.431,69	51.568,31
231	LOCOMOCIÓN	60.000,00	0,00	60.000,00	5.705,56	5.705,56	54.294,44
233	OTRAS INDEMNIZACIONES	20.000,00	-23.000,00	-3.000,00	41.806,20	41.806,20	-44.806,20
	Subtotal Artículo 23	140.000,00	-23.000,00	117.000,00	55.943,45	55.943,45	61.056,55
	Subtotal Capítulo 2	140.000,00	-23.000,00	117.000,00	97.087,90	97.087,90	19.912,10
	<b>TOTAL</b>	<b>140.000,00</b>	<b>-23.000,00</b>	<b>117.000,00</b>	<b>97.087,90</b>	<b>97.087,90</b>	<b>19.912,10</b>



# UNIVERSIDAD DE LA LAGUNA

## ESTADO DE LIQUIDACIÓN DEL PRESUPUESTO

### LIQUIDACIÓN DEL PRESUPUESTO DE GASTOS DEL EJERCICIO 2010

1ª PARTE

Clasificación Orgánica:	UNIVERSIDAD DE LA LAGUNA
Clasificación Funcional:	42101 BONOS DE GONTEAR

Clasificación Económica	Explicación	Créditos Presupuestarios			Gastos Compromet.	Obligac. Reconoc. Netas	Remanentes de Crédito
		Iniciales	Modificaciones	Definitivos			
213	MAQUINARIA, INSTALACIÓN Y UTILLAJE	0,00	0,00	0,00	470,50	470,50	-470,50
216	EQUIPOS PARA PROCESOS DE INFORMACIÓN	0,00	0,00	0,00	84,00	84,00	-84,00
	Subtotal Artículo 21	0,00	0,00	0,00	554,50	554,50	-554,50
220	MATERIAL DE OFICINA	0,00	0,00	0,00	2.530,40	2.530,40	-2.530,40
221	SUMINISTROS	0,00	0,00	0,00	745,05	745,05	-745,05
227	TRABAJOS REALIZADOS POR OTRAS EMPRESAS	10.000,00	0,00	10.000,00	5.984,02	5.984,02	4.015,98
	Subtotal Artículo 22	10.000,00	0,00	10.000,00	9.259,47	9.259,47	740,53
	Subtotal Capítulo 2	10.000,00	0,00	10.000,00	9.813,97	9.813,97	186,03
489	AYUDAS A ALUMNOS Y COLEGIOS MAYORES	48.395,00	-3.000,00	45.395,00	43.103,89	43.103,89	2.291,11
	Subtotal Artículo 48	48.395,00	-3.000,00	45.395,00	43.103,89	43.103,89	2.291,11
	Subtotal Capítulo 4	48.395,00	-3.000,00	45.395,00	43.103,89	43.103,89	2.291,11
626	EN EQUIPOS PARA PROCESOS DE LA INFORMACIÓN	0,00	3.000,00	3.000,00	0,00	0,00	3.000,00
	Subtotal Artículo 62	0,00	3.000,00	3.000,00	0,00	0,00	3.000,00
	Subtotal Capítulo 6	0,00	3.000,00	3.000,00	0,00	0,00	3.000,00
<b>TOTAL</b>		<b>58.395,00</b>	<b>0,00</b>	<b>58.395,00</b>	<b>52.917,86</b>	<b>52.917,86</b>	<b>5.477,14</b>

# UNIVERSIDAD DE LA LAGUNA

## ESTADO DE LIQUIDACIÓN DEL PRESUPUESTO

### LIQUIDACIÓN DEL PRESUPUESTO DE GASTOS DEL EJERCICIO 2010

1ª PARTE

Clasificación Orgánica I	UNIVERSIDAD DE LA LAGUNA
Clasificación Funcional II	12102 AYUDAS A GUARDERÍA

Clasificación Económica	Explicación	Créditos Presupuestarios			Gastos Compromet.	Obligac. Reconoc. Netas	Remanentes de Crédito
		Iniciales	Modificaciones	Definitivos			
489	AYUDAS A ALUMNOS Y COLEGIOS MAYORES	12.600,00	0,00	12.600,00	8.237,52	8.237,52	4.362,48
	Subtotal Artículo 48	12.600,00	0,00	12.600,00	8.237,52	8.237,52	4.362,48
	Subtotal Capítulo 4	12.600,00	0,00	12.600,00	8.237,52	8.237,52	4.362,48
	<b>TOTAL</b>	<b>12.600,00</b>	<b>0,00</b>	<b>12.600,00</b>	<b>8.237,52</b>	<b>8.237,52</b>	<b>4.362,48</b>

# UNIVERSIDAD DE LA LAGUNA

## ESTADO DE LIQUIDACIÓN DEL PRESUPUESTO

### LIQUIDACIÓN DEL PRESUPUESTO DE GASTOS DEL EJERCICIO 2010

**1ª PARTE**

Clasificación Orgánica: UNIVERSIDAD DE LA LAGUNA  
 Clasificación Funcional: 42309 BOLSAS DE VIAJE

Clasificación Económica	Explicación	Créditos Presupuestarios			Gastos Compromet.	Obligac. Reconoc. Netas	Remanentes de Crédito
		Iniciales	Modificaciones	Definitivos			
489	AYUDAS A ALUMNOS Y COLEGIOS MAYORES	17.450,00	0,00	17.450,00	2.070,00	2.070,00	15.380,00
	Subtotal Artículo 48	17.450,00	0,00	17.450,00	2.070,00	2.070,00	15.380,00
	Subtotal Capítulo 4	17.450,00	0,00	17.450,00	2.070,00	2.070,00	15.380,00
<b>TOTAL</b>		<b>17.450,00</b>	<b>0,00</b>	<b>17.450,00</b>	<b>2.070,00</b>	<b>2.070,00</b>	<b>15.380,00</b>

# UNIVERSIDAD DE LA LAGUNA

## ESTADO DE LIQUIDACIÓN DEL PRESUPUESTO

### LIQUIDACIÓN DEL PRESUPUESTO DE GASTOS DEL EJERCICIO 2010

1º PARTE

<b>Clasificación Orgánica:</b>	<b>UNIVERSIDAD DE LA LAGUNA</b>
<b>Clasificación Funcional:</b>	<b>42304 AYUDA AL INFORTUNIO FAMILIAR</b>

Clasificación Económica	Explicación	Créditos Presupuestarios			Gastos Compromet.	Obligac. Reconoc. Netas	Remanentes de Crédito
		Iniciales	Modificaciones	Definitivos			
489	AYUDAS A ALUMNOS Y COLEGIOS MAYORES	19.608,36	0,00	19.608,36	3.815,00	3.815,00	15.793,36
	Subtotal Artículo 48	19.608,36	0,00	19.608,36	3.815,00	3.815,00	15.793,36
	Subtotal Capítulo 4	19.608,36	0,00	19.608,36	3.815,00	3.815,00	15.793,36
<b>TOTAL</b>		<b>19.608,36</b>	<b>0,00</b>	<b>19.608,36</b>	<b>3.815,00</b>	<b>3.815,00</b>	<b>15.793,36</b>

# UNIVERSIDAD DE LA LAGUNA

## ESTADO DE LIQUIDACIÓN DEL PRESUPUESTO

### LIQUIDACIÓN DEL PRESUPUESTO DE GASTOS DEL EJERCICIO 2010

1º PARTE

Clasificación Económica: 223 TRANSPORTES  
 Clasificación Económica: 223 TRANSPORTES

Clasificación Económica	Explicación	Créditos Presupuestarios			Gastos Compromet.	Obligac. Reconoc. Netas	Remanentes de Crédito
		Iniciales	Modificaciones	Definitivos			
223	TRANSPORTES	82.070,00	0,00	82.070,00	42.447,51	42.447,51	39.622,49
	Subtotal Artículo 22	82.070,00	0,00	82.070,00	42.447,51	42.447,51	39.622,49
	Subtotal Capitulo 2	82.070,00	0,00	82.070,00	42.447,51	42.447,51	39.622,49
<b>TOTAL</b>		<b>82.070,00</b>	<b>0,00</b>	<b>82.070,00</b>	<b>42.447,51</b>	<b>42.447,51</b>	<b>39.622,49</b>

# UNIVERSIDAD DE LA LAGUNA

## ESTADO DE LIQUIDACIÓN DEL PRESUPUESTO

### LIQUIDACIÓN DEL PRESUPUESTO DE GASTOS DEL EJERCICIO 2010

1ª PARTE

Clasificación Orgánica:	UNIVERSIDAD DE LA LAGUNA
Clasificación Funcional:	42106 BECAS Y AYUDAS AL ESTUDIO

Clasificación Económica	Explicación	Créditos Presupuestarios			Gastos Compromet.	Obligac. Reconoc. Netas	Remanentes de Crédito
		Iniciales	Modificaciones	Definitivos			
489	AYUDAS A ALUMNOS Y COLEGIOS MAYORES	13.200,00	0,00	13.200,00	12.000,00	12.000,00	1.200,00
	Subtotal Artículo 48	13.200,00	0,00	13.200,00	12.000,00	12.000,00	1.200,00
	Subtotal Capítulo 4	13.200,00	0,00	13.200,00	12.000,00	12.000,00	1.200,00
<b>TOTAL</b>		<b>13.200,00</b>	<b>0,00</b>	<b>13.200,00</b>	<b>12.000,00</b>	<b>12.000,00</b>	<b>1.200,00</b>

# UNIVERSIDAD DE LA LAGUNA

## ESTADO DE LIQUIDACIÓN DEL PRESUPUESTO

### LIQUIDACIÓN DEL PRESUPUESTO DE GASTOS DEL EJERCICIO 2010

1ª PARTE

Clasificación Orgánica	UNIVERSIDAD DE LA LAGUNA
Clasificación Económica	23039 / BECA/AYUDAS ESTUDIANTIL

Clasificación Económica	Explicación	Créditos Presupuestarios			Gastos Compromet.	Obligac. Reconoc. Netas	Remanentes de Crédito
		Iniciales	Modificaciones	Definitivos			
489	AYUDAS A ALUMNOS Y COLEGIOS MAYORES	6.000,00	0,00	6.000,00	3.926,05	3.926,05	2.073,95
	Subtotal Artículo 48	6.000,00	0,00	6.000,00	3.926,05	3.926,05	2.073,95
	Subtotal Capítulo 4	6.000,00	0,00	6.000,00	3.926,05	3.926,05	2.073,95
	<b>TOTAL</b>	<b>6.000,00</b>	<b>0,00</b>	<b>6.000,00</b>	<b>3.926,05</b>	<b>3.926,05</b>	<b>2.073,95</b>

# UNIVERSIDAD DE LA LAGUNA

## ESTADO DE LIQUIDACIÓN DEL PRESUPUESTO

### LIQUIDACIÓN DEL PRESUPUESTO DE GASTOS DEL EJERCICIO 2010

1ª PARTE

Clasificación Orgánica:	UNIVERSIDAD DE LA LAGUNA
Clasificación Funcional:	4206 AYUDAS ALUMNOS TERCER CICLO

Clasificación Económica	Explicación	Créditos Presupuestarios			Gastos Compromet.	Obligac. Reconoc. Netas	Remanentes de Crédito
		Iniciales	Modificaciones	Definitivos			
489	AYUDAS A ALUMNOS Y COLEGIOS MAYORES	24.040,48	0,00	24.040,48	4.312,00	4.312,00	19.728,48
	Subtotal Artículo 48	24.040,48	0,00	24.040,48	4.312,00	4.312,00	19.728,48
	Subtotal Capítulo 4	24.040,48	0,00	24.040,48	4.312,00	4.312,00	19.728,48
	<b>TOTAL</b>	<b>24.040,48</b>	<b>0,00</b>	<b>24.040,48</b>	<b>4.312,00</b>	<b>4.312,00</b>	<b>19.728,48</b>



# UNIVERSIDAD DE LA LAGUNA

## ESTADO DE LIQUIDACIÓN DEL PRESUPUESTO

### LIQUIDACIÓN DEL PRESUPUESTO DE GASTOS DEL EJERCICIO 2010

1ª PARTE

**Clasificación Ordinaria:** UNIVERSIDAD DE LA LAGUNA  
**Clasificación Funcional:** GASTOS ADMINISTRATIVOS UNIVERSITARIOS

Clasificación Económica	Explicación	Créditos Presupuestarios			Gastos Compromet.	Obligac. Reconoc. Netas	Remanentes de Crédito
		Iniciales	Modificaciones	Definitivos			
212	EDIFICIOS Y OTRAS CONSTRUCCIONES	0,00	0,00	0,00	41.889,68	41.889,68	-41.889,68
213	MAQUINARIA, INSTALACIÓN Y UTILLAJE	34.686,12	0,00	34.686,12	28.173,50	28.173,50	6.512,62
215	MOBILIARIO Y ENSERES	0,00	0,00	0,00	1.669,50	1.669,50	-1.669,50
216	EQUIPOS PARA PROCESOS DE INFORMACIÓN	0,00	0,00	0,00	900,62	900,62	-900,62
	Subtotal Artículo 21	34.686,12	0,00	34.686,12	72.633,30	72.633,30	-37.947,18
220	MATERIAL DE OFICINA	533.366,50	-6.488,40	526.878,10	5.931,12	5.931,12	520.946,98
221	SUMINISTROS	0,00	0,00	0,00	476.396,52	476.396,52	-476.396,52
222	COMUNICACIONES	0,00	0,00	0,00	153,94	153,94	-153,94
226	GASTOS DIVERSOS	0,00	0,00	0,00	488,38	488,38	-488,38
227	TRABAJOS REALIZADOS POR OTRAS EMPRESAS	0,00	0,00	0,00	5.650,87	5.650,87	-5.650,87
	Subtotal Artículo 22	533.366,50	-6.488,40	526.878,10	488.620,83	488.620,83	38.257,27
	Subtotal Capítulo 2	568.052,62	-6.488,40	561.564,22	561.254,13	561.254,13	310,09
489	AYUDAS A ALUMNOS Y COLEGIOS MAYORES	150.966,12	0,00	150.966,12	139.259,16	139.259,16	11.706,96
	Subtotal Artículo 48	150.966,12	0,00	150.966,12	139.259,16	139.259,16	11.706,96
	Subtotal Capítulo 4	150.966,12	0,00	150.966,12	139.259,16	139.259,16	11.706,96
620	FONDOS BIBLIOGRÁFICOS	0,00	39,04	39,04	39,04	39,04	0,00
623	EN MAQUINARIA, INSTALACIÓN Y UTILLAJE	0,00	5.649,36	5.649,36	2.393,30	2.393,30	3.256,06
625	EN MOBILIARIO Y ENSERES	0,00	800,00	800,00	1.012,63	1.012,63	-212,63
626	EN EQUIPOS PARA PROCESOS DE LA INFORMACIÓN	0,00	0,00	0,00	3.043,43	3.043,43	-3.043,43
	Subtotal Artículo 62	0,00	6.488,40	6.488,40	6.488,40	6.488,40	0,00
	Subtotal Capítulo 6	0,00	6.488,40	6.488,40	6.488,40	6.488,40	0,00
	<b>TOTAL</b>	<b>719.018,74</b>	<b>0,00</b>	<b>719.018,74</b>	<b>707.001,69</b>	<b>707.001,69</b>	<b>12.017,05</b>

# UNIVERSIDAD DE LA LAGUNA

## ESTADO DE LIQUIDACIÓN DEL PRESUPUESTO

### LIQUIDACIÓN DEL PRESUPUESTO DE GASTOS DEL EJERCICIO 2010

1ª PARTE

Clasificación Orgánica:	UNIVERSIDAD DE LA LAGUNA
Clasificación Funcional:	72 CO ALUMNES ERAS MUS

Clasificación Económica	Explicación	Créditos Presupuestarios			Gastos Compromet.	Obligac. Reconoc. Netas	Remanentes de Crédito
		Iniciales	Modificaciones	Definitivos			
489	AYUDAS A ALUMNOS Y COLEGIOS MAYORES	0,00	1.520.635,18	1.520.635,18	902.036,81	902.036,81	618.598,37
	Subtotal Artículo 48	0,00	1.520.635,18	1.520.635,18	902.036,81	902.036,81	618.598,37
	Subtotal Capítulo 4	0,00	1.520.635,18	1.520.635,18	902.036,81	902.036,81	618.598,37
	<b>TOTAL</b>	<b>0,00</b>	<b>1.520.635,18</b>	<b>1.520.635,18</b>	<b>902.036,81</b>	<b>902.036,81</b>	<b>618.598,37</b>



# UNIVERSIDAD DE LA LAGUNA

## ESTADO DE LIQUIDACIÓN DEL PRESUPUESTO

### LIQUIDACIÓN DEL PRESUPUESTO DE GASTOS DEL EJERCICIO 2010

**1ª PARTE**

Clasificación Orgánica	UNIVERSIDAD DE LA LAGUNA
Clasificación Funcional	221212 CONTRATACIONES SERVICIOS

Clasificación Económica	Explicación	Créditos Presupuestarios			Gastos Compromet.	Obligac. Reconoc. Netas	Remanentes de Crédito
		Iniciales	Modificaciones	Definitivos			
226	GASTOS DIVERSOS	0,00	44,56	44,56	0,00	0,00	44,56
	Subtotal Artículo 22	0,00	44,56	44,56	0,00	0,00	44,56
	Subtotal Capítulo 2	0,00	44,56	44,56	0,00	0,00	44,56
489	AYUDAS A ALUMNOS Y COLEGIOS MAYORES	0,00	537.247,58	537.247,58	377.953,66	377.953,66	159.293,92
	Subtotal Artículo 48	0,00	537.247,58	537.247,58	377.953,66	377.953,66	159.293,92
	Subtotal Capítulo 4	0,00	537.247,58	537.247,58	377.953,66	377.953,66	159.293,92
640	INVESTIGACIÓN CIENTÍFICA	0,00	10.623,57	10.623,57	8.735,24	8.735,24	1.888,33
642	APLICACIONES INFORMÁTICAS SOFTWARE	0,00	42.164,85	42.164,85	0,00	0,00	42.164,85
	Subtotal Artículo 64	0,00	52.788,42	52.788,42	8.735,24	8.735,24	44.053,18
	Subtotal Capítulo 6	0,00	52.788,42	52.788,42	8.735,24	8.735,24	44.053,18
<b>TOTAL</b>		<b>0,00</b>	<b>590.080,56</b>	<b>590.080,56</b>	<b>386.688,90</b>	<b>386.688,90</b>	<b>203.391,66</b>

# UNIVERSIDAD DE LA LAGUNA

## ESTADO DE LIQUIDACIÓN DEL PRESUPUESTO

### LIQUIDACIÓN DEL PRESUPUESTO DE GASTOS DEL EJERCICIO 2010

1ª PARTE

**Clasificación Orgánica: UNIVERSIDAD DE LA LAGUNA**  
**Clasificación Funcional: AYUDAS A ALUMNOS SOCRATES Y RESTOS**

Clasificación Económica	Explicación	Créditos Presupuestarios			Gastos Compromet.	Obligac. Reconoc. Netas	Remanentes de Crédito
		Iniciales	Modificaciones	Definitivos			
489	AYUDAS A ALUMNOS Y COLEGIOS MAYORES	0,00	10.353,15	10.353,15	2.456,60	2.456,60	7.896,55
	Subtotal Artículo 48	0,00	10.353,15	10.353,15	2.456,60	2.456,60	7.896,55
	Subtotal Capítulo 4	0,00	10.353,15	10.353,15	2.456,60	2.456,60	7.896,55
	<b>TOTAL</b>	<b>0,00</b>	<b>10.353,15</b>	<b>10.353,15</b>	<b>2.456,60</b>	<b>2.456,60</b>	<b>7.896,55</b>

# UNIVERSIDAD DE LA LAGUNA

## ESTADO DE LIQUIDACIÓN DEL PRESUPUESTO

### LIQUIDACIÓN DEL PRESUPUESTO DE GASTOS DEL EJERCICIO 2010

**1ª PARTE**

**Clasificación Orgánica: UNIVERSIDAD DE LA LAGUNA**  
**Clasificación Funcional: 425GW/PLAN DE ACCESIBILIDAD**

Clasificación Económica	Explicación	Créditos Presupuestarios			Gastos Compromet.	Obligac. Reconoc. Netas	Remanentes de Crédito
		Iniciales	Modificaciones	Definitivos			
212	EDIFICIOS Y OTRAS CONSTRUCCIONES	0,00	0,00	0,00	8.859,34	8.859,34	-8.859,34
	Subtotal Artículo 21	0,00	0,00	0,00	8.859,34	8.859,34	-8.859,34
227	TRABAJOS REALIZADOS POR OTRAS EMPRESAS	30.000,00	0,00	30.000,00	0,00	0,00	30.000,00
	Subtotal Artículo 22	30.000,00	0,00	30.000,00	0,00	0,00	30.000,00
	Subtotal Capítulo 2	30.000,00	0,00	30.000,00	8.859,34	8.859,34	21.140,66
	<b>TOTAL</b>	<b>30.000,00</b>	<b>0,00</b>	<b>30.000,00</b>	<b>8.859,34</b>	<b>8.859,34</b>	<b>21.140,66</b>

# UNIVERSIDAD DE LA LAGUNA

## ESTADO DE LIQUIDACIÓN DEL PRESUPUESTO

### LIQUIDACIÓN DEL PRESUPUESTO DE GASTOS DEL EJERCICIO 2010

1ª PARTE

Clasificación Orgánica:	UNIVERSIDAD DE LA LAGUNA
Clasificación Funcional:	423GX PROGRAMA DE ATENCIÓN A LA DISCAPACIDAD

Clasificación Económica	Explicación	Créditos Presupuestarios			Gastos Compromet.	Obligac. Reconoc. Netas	Remanentes de Crédito
		Iniciales	Modificaciones	Definitivos			
489	AYUDAS A ALUMNOS Y COLEGIOS MAYORES	38.030,36	6.000,00	44.030,36	32.754,40	32.754,40	11.275,96
	Subtotal Artículo 48	38.030,36	6.000,00	44.030,36	32.754,40	32.754,40	11.275,96
	Subtotal Capítulo 4	38.030,36	6.000,00	44.030,36	32.754,40	32.754,40	11.275,96
	<b>TOTAL</b>	<b>38.030,36</b>	<b>6.000,00</b>	<b>44.030,36</b>	<b>32.754,40</b>	<b>32.754,40</b>	<b>11.275,96</b>

# UNIVERSIDAD DE LA LAGUNA

## ESTADO DE LIQUIDACIÓN DEL PRESUPUESTO

### LIQUIDACIÓN DEL PRESUPUESTO DE GASTOS DEL EJERCICIO 2010

1ª PARTE

<b>Clasificación Orgánica:</b>	UNIVERSIDAD DE LA LAGUNA
<b>Clasificación Funcional:</b>	AYUDAS A ALUMNOS CON ESPECIALIDADES DE BOLSAS DE ESTUDIOS

Clasificación Económica	Explicación	Créditos Presupuestarios			Gastos Compromet.	Obligac. Reconoc. Netas	Remanentes de Crédito
		Iniciales	Modificaciones	Definitivos			
489	AYUDAS A ALUMNOS Y COLEGIOS MAYORES	40.000,00	0,00	40.000,00	31.984,00	31.984,00	8.016,00
	Subtotal Artículo 48	40.000,00	0,00	40.000,00	31.984,00	31.984,00	8.016,00
	Subtotal Capítulo 4	40.000,00	0,00	40.000,00	31.984,00	31.984,00	8.016,00
	<b>TOTAL</b>	<b>40.000,00</b>	<b>0,00</b>	<b>40.000,00</b>	<b>31.984,00</b>	<b>31.984,00</b>	<b>8.016,00</b>

# UNIVERSIDAD DE LA LAGUNA

## ESTADO DE LIQUIDACIÓN DEL PRESUPUESTO

### LIQUIDACIÓN DEL PRESUPUESTO DE GASTOS DEL EJERCICIO 2010

1ª PARTE

Clasificación Orgánica	UNIVERSIDAD DE LA LAGUNA
Clasificación Funcional	4207 ASIGNACIONES EN FAVOR DEL PERSONAL

Clasificación Económica	Explicación	Créditos Presupuestarios			Gastos Compromet.	Obligac. Reconoc. Netas	Remanentes de Crédito
		Iniciales	Modificaciones	Definitivos			
162	GASTOS SOCIALES FUNCIONARIOS	137.463,99	0,00	137.463,99	124.576,00	124.576,00	12.887,99
163	GASTOS SOCIALES DEL PERSONAL LABORAL	137.463,99	0,00	137.463,99	19.398,69	19.398,69	118.065,30
	Subtotal Artículo 16	274.927,98	0,00	274.927,98	143.974,69	143.974,69	130.953,29
	Subtotal Capítulo 1	274.927,98	0,00	274.927,98	143.974,69	143.974,69	130.953,29
224	PRIMAS DE SEGURO	102.863,62	0,00	102.863,62	98.775,85	98.775,85	4.087,77
	Subtotal Artículo 22	102.863,62	0,00	102.863,62	98.775,85	98.775,85	4.087,77
	Subtotal Capítulo 2	102.863,62	0,00	102.863,62	98.775,85	98.775,85	4.087,77
831	PRÉSTAMOS A LARGO PLAZO	1.200.000,00	0,00	1.200.000,00	894.134,11	894.134,11	305.865,89
	Subtotal Artículo 83	1.200.000,00	0,00	1.200.000,00	894.134,11	894.134,11	305.865,89
	Subtotal Capítulo 8	1.200.000,00	0,00	1.200.000,00	894.134,11	894.134,11	305.865,89
<b>TOTAL</b>		<b>1.577.791,60</b>	<b>0,00</b>	<b>1.577.791,60</b>	<b>1.136.884,65</b>	<b>1.136.884,65</b>	<b>440.906,95</b>





# UNIVERSIDAD DE LA LAGUNA

## ESTADO DE LIQUIDACIÓN DEL PRESUPUESTO

### LIQUIDACIÓN DEL PRESUPUESTO DE GASTOS DEL EJERCICIO 2010

1ª PARTE

Clasificación Económica: **UNIVERSIDAD DE LA LAGUNA**  
 Clasificación Programática: **4260 Programa de Gastos para el ejercicio 2010**

Clasificación Económica	Explicación	Créditos Presupuestarios			Gastos Compromet.	Obligac. Reconoc. Netas	Remanentes de Crédito
		Iniciales	Modificaciones	Definitivos			
216	EQUIPOS PARA PROCESOS DE INFORMACIÓN	0,00	0,00	0,00	159,01	159,01	-159,01
	Subtotal Artículo 21	0,00	0,00	0,00	159,01	159,01	-159,01
220	MATERIAL DE OFICINA	0,00	-217,32	-217,32	1.918,09	1.918,09	-2.135,41
221	SUMINISTROS	0,00	0,00	0,00	10.629,76	10.629,76	-10.629,76
222	COMUNICACIONES	0,00	0,00	0,00	27,26	27,26	-27,26
226	GASTOS DIVERSOS	122.800,00	91.238,00	214.038,00	100.067,82	100.067,82	113.970,18
227	TRABAJOS REALIZDOS POR OTRAS EMPRESAS	0,00	0,00	0,00	43.476,04	43.476,04	-43.476,04
	Subtotal Artículo 22	122.800,00	91.020,68	213.820,68	156.118,97	156.118,97	57.701,71
230	DIETAS	0,00	0,00	0,00	1.712,34	1.712,34	-1.712,34
231	LOCOMOCIÓN	0,00	0,00	0,00	877,44	877,44	-877,44
	Subtotal Artículo 23	0,00	0,00	0,00	2.589,78	2.589,78	-2.589,78
	Subtotal Capítulo 2	122.800,00	91.020,68	213.820,68	158.867,76	158.867,76	54.952,92
489	AYUDAS A ALUMNOS Y COLEGIOS MAYORES	0,00	4.288,70	4.288,70	0,00	0,00	4.288,70
	Subtotal Artículo 48	0,00	4.288,70	4.288,70	0,00	0,00	4.288,70
	Subtotal Capítulo 4	0,00	4.288,70	4.288,70	0,00	0,00	4.288,70
623	EN MAQUINARIA, INSTALACIÓN Y UTILLAJE	0,00	2.555,00	2.555,00	740,00	740,00	1.815,00
625	EN MOBILIARIO Y ENSERES	0,00	2.603,90	2.603,90	2.603,90	2.603,90	0,00
626	EN EQUIPOS PARA PROCESOS DE LA INFORMACIÓN	0,00	2.304,70	2.304,70	1.900,00	1.900,00	404,70
	Subtotal Artículo 62	0,00	7.463,60	7.463,60	5.243,90	5.243,90	2.219,70
	Subtotal Capítulo 6	0,00	7.463,60	7.463,60	5.243,90	5.243,90	2.219,70
	<b>TOTAL</b>	<b>122.800,00</b>	<b>102.772,98</b>	<b>225.572,98</b>	<b>164.111,66</b>	<b>164.111,66</b>	<b>61.461,32</b>

# UNIVERSIDAD DE LA LAGUNA

## ESTADO DE LIQUIDACIÓN DEL PRESUPUESTO

### LIQUIDACIÓN DEL PRESUPUESTO DE GASTOS DEL EJERCICIO 2010

1º PARTE

**Clasificación Orgánica:** UNIVERSIDAD DE LA LAGUNA  
**Clasificación Funcional:** 4551 CURSOS Y TALLERES CULTURALES

Clasificación Económica	Explicación	Créditos Presupuestarios			Gastos Compromet.	Obligac. Reconoc. Netas	Remanentes de Crédito
		Iniciales	Modificaciones	Definitivos			
203	MAQUINARIA, INSTALACIÓN Y UTILLAJE	0,00	0,00	0,00	2.058,45	2.058,45	-2.058,45
	Subtotal Artículo 20	0,00	0,00	0,00	2.058,45	2.058,45	-2.058,45
220	MATERIAL DE OFICINA	12.290,69	0,00	12.290,69	155,04	155,04	12.135,65
221	SUMINISTROS	0,00	0,00	0,00	1.736,16	1.736,16	-1.736,16
223	TRANSPORTES	0,00	0,00	0,00	183,60	183,60	-183,60
226	GASTOS DIVERSOS	83.848,11	35.134,00	118.982,11	96.583,89	96.583,89	22.398,22
227	TRABAJOS REALIZADOS POR OTRAS EMPRESAS	0,00	0,00	0,00	5.798,66	5.798,66	-5.798,66
	Subtotal Artículo 22	96.138,80	35.134,00	131.272,80	104.457,35	104.457,35	26.815,45
230	DIETAS	0,00	0,00	0,00	56,10	56,10	-56,10
231	LOCOMOCIÓN	0,00	0,00	0,00	79,70	79,70	-79,70
	Subtotal Artículo 23	0,00	0,00	0,00	135,80	135,80	-135,80
	Subtotal Capítulo 2	96.138,80	35.134,00	131.272,80	106.651,60	106.651,60	24.621,20
<b>TOTAL</b>		96.138,80	35.134,00	131.272,80	106.651,60	106.651,60	24.621,20

**UNIVERSIDAD DE LA LAGUNA**  
**ESTADO DE LIQUIDACIÓN DEL PRESUPUESTO**  
**LIQUIDACIÓN DEL PRESUPUESTO DE GASTOS DEL EJERCICIO 2010**

1º PARTE

Clasificación Orgánica: UNIVERSIDAD DE LA LAGUNA  
 Clasificación Funcional: ÁREAS DE LAS CULTURAS

Clasificación Económica	Explicación	Créditos Presupuestarios			Gastos Compromet.	Obligac. Reconoc. Netas	Remanentes de Crédito
		Iniciales	Modificaciones	Definitivos			
220	MATERIAL DE OFICINA	0,00	0,00	0,00	350,00	350,00	-350,00
221	SUMINISTROS	0,00	0,00	0,00	3.919,55	3.919,55	-3.919,55
226	GASTOS DIVERSOS	40.215,00	2.000,00	42.215,00	20.028,18	20.028,18	22.186,82
227	TRABAJOS REALIZADOS POR OTRAS EMPRESAS	0,00	0,00	0,00	10.388,74	10.388,74	-10.388,74
	Subtotal Artículo 22	40.215,00	2.000,00	42.215,00	34.686,47	34.686,47	7.528,53
	Subtotal Capítulo 2	40.215,00	2.000,00	42.215,00	34.686,47	34.686,47	7.528,53
	<b>TOTAL</b>	<b>40.215,00</b>	<b>2.000,00</b>	<b>42.215,00</b>	<b>34.686,47</b>	<b>34.686,47</b>	<b>7.528,53</b>

# UNIVERSIDAD DE LA LAGUNA

## ESTADO DE LIQUIDACIÓN DEL PRESUPUESTO

### LIQUIDACIÓN DEL PRESUPUESTO DE GASTOS DEL EJERCICIO 2010

1ª PARTE

Clasificación Orgánica:	UNIVERSIDAD DE LA LAGUNA
Clasificación Funcional:	USUARIOS DE ACTIVIDADES CULTURALES

Clasificación Económica	Explicación	Créditos Presupuestarios			Gastos Compromet.	Obligac. Reconoc. Netas	Remanentes de Crédito
		Iniciales	Modificaciones	Definitivos			
208	OTRO INMOVILIZADO	0,00	0,00	0,00	1.026,78	1.026,78	-1.026,78
	MATERIAL						
	Subtotal Artículo 20	0,00	0,00	0,00	1.026,78	1.026,78	-1.026,78
220	MATERIAL DE OFICINA	0,00	3.021,53	3.021,53	8,40	8,40	3.013,13
221	SUMINISTROS	0,00	0,00	0,00	3.187,69	3.187,69	-3.187,69
222	COMUNICACIONES	0,00	0,00	0,00	5,30	5,30	-5,30
226	GASTOS DIVERSOS	107.545,82	-23.030,24	84.515,58	23.493,80	23.493,80	61.021,78
227	TRABAJOS REALIZDOS POR OTRAS EMPRESAS	0,00	0,00	0,00	58.262,81	58.262,81	-58.262,81
	Subtotal Artículo 22	107.545,82	-20.008,71	87.537,11	84.958,00	84.958,00	2.579,11
	Subtotal Capítulo 2	107.545,82	-20.008,71	87.537,11	85.984,78	85.984,78	1.552,33
480	A FAMILIAS E INSTITUCIONES SIN FINES DE LUCRO	15.700,00	0,00	15.700,00	15.200,00	15.200,00	500,00
489	AYUDAS A ALUMNOS Y COLEGIOS MAYORES	10.400,00	0,00	10.400,00	2.000,00	2.000,00	8.400,00
	Subtotal Artículo 48	26.100,00	0,00	26.100,00	17.200,00	17.200,00	8.900,00
	Subtotal Capítulo 4	26.100,00	0,00	26.100,00	17.200,00	17.200,00	8.900,00
623	EN MAQUINARIA, INSTALACIÓN Y UTILLAJE	0,00	7.472,80	7.472,80	28.182,37	28.182,37	-20.709,57
625	EN MOBILIARIO Y ENSERES	0,00	0,00	0,00	1.581,14	1.581,14	-1.581,14
626	EN EQUIPOS PARA PROCESOS DE LA INFORMACIÓN	0,00	24.015,91	24.015,91	1.719,47	1.719,47	22.296,44
	Subtotal Artículo 62	0,00	31.488,71	31.488,71	31.482,98	31.482,98	5,73
	Subtotal Capítulo 6	0,00	31.488,71	31.488,71	31.482,98	31.482,98	5,73
<b>TOTAL</b>		<b>133.645,82</b>	<b>11.480,00</b>	<b>145.125,82</b>	<b>134.667,76</b>	<b>134.667,76</b>	<b>10.458,06</b>

# UNIVERSIDAD DE LA LAGUNA

## ESTADO DE LIQUIDACIÓN DEL PRESUPUESTO

### LIQUIDACIÓN DEL PRESUPUESTO DE GASTOS DEL EJERCICIO 2010

1ª PARTE

Clasificación Orgánica: UNIVERSIDAD DE LA LAGUNA  
 Centro de Gastos: CENTRO DE GASTOS DE LA UNIVERSIDAD

Clasificación Económica	Explicación	Créditos Presupuestarios			Gastos Compromet.	Obligac. Reconoc. Netas	Remanentes de Crédito
		Iniciales	Modificaciones	Definitivos			
212	EDIFICIOS Y OTRAS CONSTRUCCIONES	0,00	0,00	0,00	3.871,98	3.871,98	-3.871,98
213	MAQUINARIA, INSTALACIÓN Y UTILLAJE	0,00	5.509,40	5.509,40	1.829,22	1.829,22	3.680,18
215	MOBILIARIO Y ENSERES	0,00	0,00	0,00	52,50	52,50	-52,50
	Subtotal Artículo 21	0,00	5.509,40	5.509,40	5.753,70	5.753,70	-244,30
220	MATERIAL DE OFICINA	0,00	0,00	0,00	110,71	110,71	-110,71
221	SUMINISTROS	0,00	0,00	0,00	19.435,60	19.435,60	-19.435,60
223	TRANSPORTES	0,00	0,00	0,00	8.431,12	8.431,12	-8.431,12
226	GASTOS DIVERSOS	53.831,45	10.452,13	64.283,58	51.215,90	51.215,90	13.067,68
227	TRABAJOS REALIZDOS POR OTRAS EMPRESAS	57.262,75	0,00	57.262,75	96.810,89	96.810,89	-39.548,14
	Subtotal Artículo 22	111.094,20	10.452,13	121.546,33	176.004,22	176.004,22	-54.457,89
230	DIETAS	30.050,61	0,00	30.050,61	1.774,54	1.774,54	28.276,07
231	LOCOMOCIÓN	27.646,56	0,00	27.646,56	1.220,44	1.220,44	26.426,12
	Subtotal Artículo 23	57.697,17	0,00	57.697,17	2.994,98	2.994,98	54.702,19
	Subtotal Capítulo 2	168.791,37	15.961,53	184.752,90	184.752,90	184.752,90	0,00
489	AYUDAS A ALUMNOS Y COLEGIOS MAYORES	11.290,00	0,00	11.290,00	11.290,00	11.290,00	0,00
	Subtotal Artículo 48	11.290,00	0,00	11.290,00	11.290,00	11.290,00	0,00
	Subtotal Capítulo 4	11.290,00	0,00	11.290,00	11.290,00	11.290,00	0,00
625	EN MOBILIARIO Y ENSERES	0,00	2.655,99	2.655,99	2.655,99	2.655,99	0,00
626	EN EQUIPOS PARA PROCESOS DE LA INFORMACIÓN	0,00	731,25	731,25	731,25	731,25	0,00
	Subtotal Artículo 62	0,00	3.387,24	3.387,24	3.387,24	3.387,24	0,00
	Subtotal Capítulo 6	0,00	3.387,24	3.387,24	3.387,24	3.387,24	0,00
	<b>TOTAL</b>	<b>180.081,37</b>	<b>19.348,77</b>	<b>199.430,14</b>	<b>199.430,14</b>	<b>199.430,14</b>	<b>0,00</b>

# UNIVERSIDAD DE LA LAGUNA

## ESTADO DE LIQUIDACIÓN DEL PRESUPUESTO

### LIQUIDACIÓN DEL PRESUPUESTO DE GASTOS DEL EJERCICIO 2010

1º PARTE

Clasificación Orgánica: **UNIVERSIDAD DE LA LAGUNA**  
 Clasificación Económica: **22.14 ACTIVIDADES DE INICIACIÓN DEL CURSO**

Clasificación Económica	Explicación	Créditos Presupuestarios			Gastos Compromet.	Obligac. Reconoc. Netas	Remanentes de Crédito
		Iniciales	Modificaciones	Definitivos			
226	GASTOS DIVERSOS	6.000,00	0,00	6.000,00	6.000,00	6.000,00	0,00
	Subtotal Artículo 22	6.000,00	0,00	6.000,00	6.000,00	6.000,00	0,00
	Subtotal Capítulo 2	6.000,00	0,00	6.000,00	6.000,00	6.000,00	0,00
<b>TOTAL</b>		<b>6.000,00</b>	<b>0,00</b>	<b>6.000,00</b>	<b>6.000,00</b>	<b>6.000,00</b>	<b>0,00</b>

# UNIVERSIDAD DE LA LAGUNA

## ESTADO DE LIQUIDACIÓN DEL PRESUPUESTO

### LIQUIDACIÓN DEL PRESUPUESTO DE GASTOS DEL EJERCICIO 2010

1ª PARTE

Clasificación Orgánica:	UNIVERSIDAD DE LA LAGUNA
Clasificación Funcional:	16. AGROPECUARIO Y AGRICULTORES DE ESTUDIANTES

Clasificación Económica	Explicación	Créditos Presupuestarios			Gastos Compromet.	Obligac. Reconoc. Netas	Remanentes de Crédito
		Iniciales	Modificaciones	Definitivos			
489	AYUDAS A ALUMNOS Y COLEGIOS MAYORES	21.040,48	-6.000,00	15.040,48	7.413,13	7.413,13	7.627,35
	Subtotal Artículo 48	21.040,48	-6.000,00	15.040,48	7.413,13	7.413,13	7.627,35
	Subtotal Capítulo 4	21.040,48	-6.000,00	15.040,48	7.413,13	7.413,13	7.627,35
	<b>TOTAL</b>	<b>21.040,48</b>	<b>-6.000,00</b>	<b>15.040,48</b>	<b>7.413,13</b>	<b>7.413,13</b>	<b>7.627,35</b>

# UNIVERSIDAD DE LA LAGUNA

## ESTADO DE LIQUIDACIÓN DEL PRESUPUESTO

### LIQUIDACIÓN DEL PRESUPUESTO DE GASTOS DEL EJERCICIO 2010

1º PARTE

Clasificación Orgánica	UNIVERSIDAD DE LA LAGUNA
Clasificación Funcional	ACTIVIDADES DE INVESTIGACIÓN Y DESARROLLO TECNOLÓGICO DEL VICERECTORADO DE I+D+i

Clasificación Económica	Explicación	Créditos Presupuestarios			Gastos Compromet.	Obligac. Reconoc. Netas	Remanentes de Crédito
		Iniciales	Modificaciones	Definitivos			
221	SUMINISTROS	0,00	0,00	0,00	766,19	766,19	-766,19
223	TRANSPORTES	0,00	0,00	0,00	687,60	687,60	-687,60
226	GASTOS DIVERSOS	15.000,00	30.106,94	45.106,94	40.812,13	40.812,13	4.294,81
227	TRABAJOS REALIZADOS POR OTRAS EMPRESAS	0,00	0,00	0,00	31,81	31,81	-31,81
	Subtotal Artículo 22	15.000,00	30.106,94	45.106,94	42.297,73	42.297,73	2.809,21
230	DIETAS	0,00	0,00	0,00	233,13	233,13	-233,13
231	LOCOMOCIÓN	0,00	0,00	0,00	255,45	255,45	-255,45
	Subtotal Artículo 23	0,00	0,00	0,00	488,58	488,58	-488,58
	Subtotal Capítulo 2	15.000,00	30.106,94	45.106,94	42.786,31	42.786,31	2.320,63
480	A FAMILIAS E INSTITUCIONES SIN FINES DE LUCRO	0,00	7.200,00	7.200,00	7.200,00	7.200,00	0,00
	Subtotal Artículo 48	0,00	7.200,00	7.200,00	7.200,00	7.200,00	0,00
	Subtotal Capítulo 4	0,00	7.200,00	7.200,00	7.200,00	7.200,00	0,00
626	EN EQUIPOS PARA PROCESOS DE LA INFORMACIÓN	0,00	2.473,53	2.473,53	2.473,53	2.473,53	0,00
	Subtotal Artículo 62	0,00	2.473,53	2.473,53	2.473,53	2.473,53	0,00
	Subtotal Capítulo 6	0,00	2.473,53	2.473,53	2.473,53	2.473,53	0,00
	<b>TOTAL</b>	<b>15.000,00</b>	<b>39.780,47</b>	<b>54.780,47</b>	<b>52.459,84</b>	<b>52.459,84</b>	<b>2.320,63</b>





**UNIVERSIDAD DE LA LAGUNA**  
**ESTADO DE LIQUIDACIÓN DEL PRESUPUESTO**  
**LIQUIDACIÓN DEL PRESUPUESTO DE GASTOS DEL EJERCICIO 2010**

1º PARTE

Clasificación Económica:	UNIVERSIDAD DE LA LAGUNA
Clasificación Funcional:	ÁREAS RELACIONES CON LOS ALUMNOS

Clasificación Económica	Explicación	Créditos Presupuestarios			Gastos Compromet.	Obligac. Reconoc. Netas	Remanentes de Crédito
		Iniciales	Modificaciones	Definitivos			
226	GASTOS DIVERSOS	3.000,00	0,00	3.000,00	1.054,70	1.054,70	1.945,30
	Subtotal Artículo 22	3.000,00	0,00	3.000,00	1.054,70	1.054,70	1.945,30
	Subtotal Capítulo 2	3.000,00	0,00	3.000,00	1.054,70	1.054,70	1.945,30
	<b>TOTAL</b>	<b>3.000,00</b>	<b>0,00</b>	<b>3.000,00</b>	<b>1.054,70</b>	<b>1.054,70</b>	<b>1.945,30</b>

# UNIVERSIDAD DE LA LAGUNA

## ESTADO DE LIQUIDACIÓN DEL PRESUPUESTO

### LIQUIDACIÓN DEL PRESUPUESTO DE GASTOS DEL EJERCICIO 2010

1ª PARTE

Clasificación Orgánica:	UNIVERSIDAD DE LA LAGUNA
Clasificación Funcional:	ÁREA IMAGEN INSTITUCIONAL Y MEDIO SOCIOLOGICAL DE LA U.L.L.

Clasificación Económica	Explicación	Créditos Presupuestarios			Gastos Compromet.	Obligac. Reconoc. Netas	Remanentes de Crédito
		Iniciales	Modificaciones	Definitivos			
208	OTRO INMOVILIZADO	0,00	0,00	0,00	157,50	157,50	-157,50
	MATERIAL						
	Subtotal Artículo 20	0,00	0,00	0,00	157,50	157,50	-157,50
221	SUMINISTROS	0,00	0,00	0,00	2.403,86	2.403,86	-2.403,86
223	TRANSPORTES	0,00	0,00	0,00	244,80	244,80	-244,80
226	GASTOS DIVERSOS	88.400,00	-2.958,45	85.441,55	27.185,93	27.185,93	58.255,62
227	TRABAJOS REALIZDOS POR OTRAS EMPRESAS	0,00	0,00	0,00	37.025,59	37.025,59	-37.025,59
	Subtotal Artículo 22	88.400,00	-2.958,45	85.441,55	66.860,18	66.860,18	18.581,37
230	DIETAS	0,00	0,00	0,00	1.290,70	1.290,70	-1.290,70
231	LOCOMOCIÓN	0,00	0,00	0,00	350,09	350,09	-350,09
	Subtotal Artículo 23	0,00	0,00	0,00	1.640,79	1.640,79	-1.640,79
	Subtotal Capítulo 2	88.400,00	-2.958,45	85.441,55	68.658,47	68.658,47	16.783,08
625	EN MOBILIARIO Y ENSERES	0,00	2.958,45	2.958,45	2.648,70	2.648,70	309,75
626	EN EQUIPOS PARA PROCESOS DE LA INFORMACIÓN	0,00	0,00	0,00	309,75	309,75	-309,75
	Subtotal Artículo 62	0,00	2.958,45	2.958,45	2.958,45	2.958,45	0,00
	Subtotal Capítulo 6	0,00	2.958,45	2.958,45	2.958,45	2.958,45	0,00
<b>TOTAL</b>		<b>88.400,00</b>	<b>0,00</b>	<b>88.400,00</b>	<b>71.616,92</b>	<b>71.616,92</b>	<b>16.783,08</b>



# UNIVERSIDAD DE LA LAGUNA

## ESTADO DE LIQUIDACIÓN DEL PRESUPUESTO

### LIQUIDACIÓN DEL PRESUPUESTO DE GASTOS DEL EJERCICIO 2010

**1ª PARTE**

Clasificación Económica: **UNIVERSIDAD DE LA LAGUNA**  
 Centro de Costes: **(22) ACTIVIDADES DE LA REALIDAD SOCIAL DE BARRANCO**

Clasificación Económica	Explicación	Créditos Presupuestarios			Gastos Compromet.	Obligac. Reconoc. Netas	Remanentes de Crédito
		Iniciales	Modificaciones	Definitivos			
221	SUMINISTROS	0,00	0,00	0,00	477,80	477,80	-477,80
226	GASTOS DIVERSOS	44.820,59	0,00	44.820,59	28.731,75	28.731,75	16.088,84
227	TRABAJOS REALIZADOS POR OTRAS EMPRESAS	0,00	0,00	0,00	600,00	600,00	-600,00
	Subtotal Artículo 22	44.820,59	0,00	44.820,59	29.809,55	29.809,55	15.011,04
	Subtotal Capítulo 2	44.820,59	0,00	44.820,59	29.809,55	29.809,55	15.011,04
	<b>TOTAL</b>	<b>44.820,59</b>	<b>0,00</b>	<b>44.820,59</b>	<b>29.809,55</b>	<b>29.809,55</b>	<b>15.011,04</b>

# UNIVERSIDAD DE LA LAGUNA

## ESTADO DE LIQUIDACIÓN DEL PRESUPUESTO

### LIQUIDACIÓN DEL PRESUPUESTO DE GASTOS DEL EJERCICIO 2010

**1ª PARTE**

<b>Clasificación Orgánica:</b>	<b>UNIVERSIDAD DE LA LAGUNA</b>
<b>Clasificación Funcional:</b>	<b>64100 INVESTIGACIÓN CIENTÍFICA</b>

Clasificación Económica	Explicación	Créditos Presupuestarios			Gastos Compromet.	Obligac. Reconoc. Netas	Remanentes de Crédito
		Iniciales	Modificaciones	Definitivos			
226	GASTOS DIVERSOS	0,00	12.063,76	12.063,76	0,00	0,00	12.063,76
	Subtotal Artículo 22	0,00	12.063,76	12.063,76	0,00	0,00	12.063,76
230	DIETAS	0,00	0,00	0,00	868,70	868,70	-868,70
231	LOCOMOCIÓN	0,00	0,00	0,00	947,39	947,39	-947,39
	Subtotal Artículo 23	0,00	0,00	0,00	1.816,09	1.816,09	-1.816,09
	Subtotal Capítulo 2	0,00	12.063,76	12.063,76	1.816,09	1.816,09	10.247,67
640	INVESTIGACIÓN CIENTÍFICA	0,00	23.227.861,08	23.227.861,08	9.805.942,71	9.805.942,71	13.421.918,37
644	PROPIEDAD INTELECTUAL E INDUSTRIAL	0,00	0,00	0,00	55.447,60	55.447,60	-55.447,60
	Subtotal Artículo 64	0,00	23.227.861,08	23.227.861,08	9.861.390,31	9.861.390,31	13.366.470,77
	Subtotal Capítulo 6	0,00	23.227.861,08	23.227.861,08	9.861.390,31	9.861.390,31	13.366.470,77
<b>TOTAL</b>		0,00	23.239.924,84	23.239.924,84	9.863.206,40	9.863.206,40	13.376.718,44

# UNIVERSIDAD DE LA LAGUNA

## ESTADO DE LIQUIDACIÓN DEL PRESUPUESTO

### LIQUIDACIÓN DEL PRESUPUESTO DE GASTOS DEL EJERCICIO 2010

1º PARTE

**Clasificación Económica:** UNIVERSIDAD DE LA LAGUNA  
**Clasificación Económica:** SERVICIO DE MANTENIMIENTO DEL SERVICIO DE MANTENIMIENTO

Clasificación Económica	Explicación	Créditos Presupuestarios			Gastos Compromet.	Obligac. Reconoc. Netas	Remanentes de Crédito
		Iniciales	Modificaciones	Definitivos			
213	MAQUINARIA, INSTALACIÓN Y UTILLAJE	0,00	0,00	0,00	468,51	468,51	-468,51
	Subtotal Artículo 21	0,00	0,00	0,00	468,51	468,51	-468,51
220	MATERIAL DE OFICINA	40.000,00	0,00	40.000,00	188,40	188,40	39.811,60
221	SUMINISTROS	0,00	0,00	0,00	36.953,50	36.953,50	-36.953,50
226	GASTOS DIVERSOS	0,00	0,00	0,00	431,00	431,00	-431,00
227	TRABAJOS REALIZADOS POR OTRAS EMPRESAS	0,00	0,00	0,00	1.953,00	1.953,00	-1.953,00
	Subtotal Artículo 22	40.000,00	0,00	40.000,00	39.525,90	39.525,90	474,10
	Subtotal Capítulo 2	40.000,00	0,00	40.000,00	39.994,41	39.994,41	5,59
	<b>TOTAL</b>	<b>40.000,00</b>	<b>0,00</b>	<b>40.000,00</b>	<b>39.994,41</b>	<b>39.994,41</b>	<b>5,59</b>

# UNIVERSIDAD DE LA LAGUNA

## ESTADO DE LIQUIDACIÓN DEL PRESUPUESTO

### LIQUIDACIÓN DEL PRESUPUESTO DE GASTOS DEL EJERCICIO 2010

1º PARTE

**Clasificación Orgánica:** UNIVERSIDAD DE LA LAGUNA  
**Clasificación Funcional:** PROCESAMIENTO DEL SERVICIO DE ELECTRÓNICA

Clasificación Económica	Explicación	Créditos Presupuestarios			Gastos Compromet.	Obligac. Reconoc. Netas	Remanentes de Crédito
		Iniciales	Modificaciones	Definitivos			
220	MATERIAL DE OFICINA	9.616,19	-3.988,87	5.627,32	82,88	82,88	5.544,44
221	SUMINISTROS	0,00	0,00	0,00	5.289,47	5.289,47	-5.289,47
	Subtotal Artículo 22	9.616,19	-3.988,87	5.627,32	5.372,35	5.372,35	254,97
	Subtotal Capítulo 2	9.616,19	-3.988,87	5.627,32	5.372,35	5.372,35	254,97
620	FONDOS BIBLIOGRÁFICOS	0,00	28,37	28,37	28,37	28,37	0,00
623	EN MAQUINARIA, INSTALACIÓN Y UTILLAJE	0,00	2.957,75	2.957,75	2.957,75	2.957,75	0,00
626	EN EQUIPOS PARA PROCESOS DE LA INFORMACIÓN	0,00	1.002,75	1.002,75	1.002,75	1.002,75	0,00
	Subtotal Artículo 62	0,00	3.988,87	3.988,87	3.988,87	3.988,87	0,00
	Subtotal Capítulo 6	0,00	3.988,87	3.988,87	3.988,87	3.988,87	0,00
<b>TOTAL</b>		9.616,19	0,00	9.616,19	9.361,22	9.361,22	254,97

# UNIVERSIDAD DE LA LAGUNA

## ESTADO DE LIQUIDACIÓN DEL PRESUPUESTO

### LIQUIDACIÓN DEL PRESUPUESTO DE GASTOS DEL EJERCICIO 2010

**1º PARTE**

**Clasificación Económica: UNIVERSIDAD DE LA LAGUNA**  
**Clasificación Funcional: GASTOS DE LA UNIVERSIDAD DE LA LAGUNA**

Clasificación Económica	Explicación	Créditos Presupuestarios			Gastos Compromet.	Obligac. Reconoc. Netas	Remanentes de Crédito
		Iniciales	Modificaciones	Definitivos			
480	A FAMILIAS E INSTITUCIONES SIN FINES DE LUCRO	780.000,00	850.687,14	1.630.687,14	698.782,52	698.782,52	931.904,62
	Subtotal Artículo 48	780.000,00	850.687,14	1.630.687,14	698.782,52	698.782,52	931.904,62
	Subtotal Capítulo 4	780.000,00	850.687,14	1.630.687,14	698.782,52	698.782,52	931.904,62
	<b>TOTAL</b>	<b>780.000,00</b>	<b>850.687,14</b>	<b>1.630.687,14</b>	<b>698.782,52</b>	<b>698.782,52</b>	<b>931.904,62</b>

# UNIVERSIDAD DE LA LAGUNA

## ESTADO DE LIQUIDACIÓN DEL PRESUPUESTO

### LIQUIDACIÓN DEL PRESUPUESTO DE GASTOS DEL EJERCICIO 2010

1º PARTE

Clasificación Orgánica:	UNIVERSIDAD DE LA LAGUNA
Clasificación Funcional:	0110 EDICIONES UNIVERSITARIAS

Clasificación Económica	Explicación	Créditos Presupuestarios			Gastos Compromet.	Obligac. Reconoc. Netas	Remanentes de Crédito
		Iniciales	Modificaciones	Definitivos			
212	EDIFICIOS Y OTRAS CONSTRUCCIONES	0,00	0,00	0,00	2.806,46	2.806,46	-2.806,46
213	MAQUINARIA, INSTALACIÓN Y UTILLAJE	0,00	0,00	0,00	2.933,18	2.933,18	-2.933,18
	Subtotal Artículo 21	0,00	0,00	0,00	5.739,64	5.739,64	-5.739,64
220	MATERIAL DE OFICINA	9.106,52	-4.524,70	4.581,82	15.425,60	15.425,60	-10.843,78
221	SUMINISTROS	0,00	0,00	0,00	15.223,91	15.223,91	-15.223,91
222	COMUNICACIONES	0,00	0,00	0,00	5.672,89	5.672,89	-5.672,89
226	GASTOS DIVERSOS	0,00	0,00	0,00	7.516,33	7.516,33	-7.516,33
227	TRABAJOS REALIZADOS POR OTRAS EMPRESAS	116.606,65	-366,37	116.240,28	66.320,19	66.320,19	49.920,09
	Subtotal Artículo 22	125.713,17	-4.891,07	120.822,10	110.158,92	110.158,92	10.663,18
230	DIETAS	0,00	0,00	0,00	991,10	991,10	-991,10
231	LOCOMOCIÓN	0,00	0,00	0,00	569,07	569,07	-569,07
233	OTRAS INDEMNIZACIONES	0,00	0,00	0,00	200,00	200,00	-200,00
	Subtotal Artículo 23	0,00	0,00	0,00	1.760,17	1.760,17	-1.760,17
	Subtotal Capítulo 2	125.713,17	-4.891,07	120.822,10	117.658,73	117.658,73	3.163,37
620	FONDOS BIBLIOGRÁFICOS	0,00	680,90	680,90	680,90	680,90	0,00
623	EN MAQUINARIA, INSTALACIÓN Y UTILLAJE	0,00	0,00	0,00	3.480,50	3.480,50	-3.480,50
625	EN MOBILIARIO Y ENSERES	0,00	340,20	340,20	0,00	0,00	340,20
626	EN EQUIPOS PARA PROCESOS DE LA INFORMACIÓN	0,00	4.184,50	4.184,50	704,00	704,00	3.480,50
	Subtotal Artículo 62	0,00	5.205,60	5.205,60	4.865,40	4.865,40	340,20
	Subtotal Capítulo 6	0,00	5.205,60	5.205,60	4.865,40	4.865,40	340,20
<b>TOTAL</b>		<b>125.713,17</b>	<b>314,53</b>	<b>126.027,70</b>	<b>122.524,13</b>	<b>122.524,13</b>	<b>3.503,57</b>





# UNIVERSIDAD DE LA LAGUNA

## ESTADO DE LIQUIDACIÓN DEL PRESUPUESTO

### LIQUIDACIÓN DEL PRESUPUESTO DE GASTOS DEL EJERCICIO 2010

1ª PARTE

Clasificación Económica
UNIVERSIDAD DE LA LAGUNA  
Detalle del Presupuesto
LIQUIDACIÓN DEL PRESUPUESTO DE GASTOS DEL EJERCICIO 2010

Clasificación Económica	Explicación	Créditos Presupuestarios			Gastos Compromet.	Obligac. Reconoc. Netas	Remanentes de Crédito
		Iniciales	Modificaciones	Definitivos			
213	MAQUINARIA, INSTALACIÓN Y UTILLAJE	0,00	0,00	0,00	24.386,74	24.386,74	-24.386,74
216	EQUIPOS PARA PROCESOS DE INFORMACIÓN	0,00	0,00	0,00	3.287,55	3.287,55	-3.287,55
217	EQUIPAMIENTO DE LABORATORIO	100.000,00	-1.564,77	98.435,23	616,00	616,00	97.819,23
	Subtotal Artículo 21	100.000,00	-1.564,77	98.435,23	28.290,29	28.290,29	70.144,94
220	MATERIAL DE OFICINA	0,00	0,00	0,00	1.089,08	1.089,08	-1.089,08
221	SUMINISTROS	0,00	0,00	0,00	46.930,65	46.930,65	-46.930,65
226	GASTOS DIVERSOS	0,00	0,00	0,00	3.598,99	3.598,99	-3.598,99
227	TRABAJOS REALIZADOS POR OTRAS EMPRESAS	0,00	0,00	0,00	18.437,93	18.437,93	-18.437,93
	Subtotal Artículo 22	0,00	0,00	0,00	70.056,65	70.056,65	-70.056,65
231	LOCOMOCIÓN	0,00	0,00	0,00	71,60	71,60	-71,60
	Subtotal Artículo 23	0,00	0,00	0,00	71,60	71,60	-71,60
	Subtotal Capítulo 2	100.000,00	-1.564,77	98.435,23	98.418,54	98.418,54	16,69
623	EN MAQUINARIA, INSTALACIÓN Y UTILLAJE	0,00	1.564,77	1.564,77	0,00	0,00	1.564,77
625	EN MOBILIARIO Y ENSERES	0,00	0,00	0,00	1.282,00	1.282,00	-1.282,00
626	EN EQUIPOS PARA PROCESOS DE LA INFORMACIÓN	0,00	0,00	0,00	231,00	231,00	-231,00
	Subtotal Artículo 62	0,00	1.564,77	1.564,77	1.513,00	1.513,00	51,77
	Subtotal Capítulo 6	0,00	1.564,77	1.564,77	1.513,00	1.513,00	51,77
	<b>TOTAL</b>	<b>100.000,00</b>	<b>0,00</b>	<b>100.000,00</b>	<b>99.931,54</b>	<b>99.931,54</b>	<b>68,46</b>

# UNIVERSIDAD DE LA LAGUNA

## ESTADO DE LIQUIDACIÓN DEL PRESUPUESTO

### LIQUIDACIÓN DEL PRESUPUESTO DE GASTOS DEL EJERCICIO 2010

1ª PARTE

Clasificación Orgánica	UNIVERSIDAD DE LA LAGUNA
Clasificación Funcional	FONDO FONDOS REDE R. DE INFRAESTRUCTURA CIENTIFICA

Clasificación Económica	Explicación	Créditos Presupuestarios			Gastos Compromet.	Obligac. Reconoc. Netas	Remanentes de Crédito
		Iniciales	Modificaciones	Definitivos			
622	EN EDIFICIOS, OTRAS CONSTRUCCIONES Y SERVICIOS	0,00	20.073,40	20.073,40	0,00	0,00	20.073,40
623	EN MAQUINARIA, INSTALACIÓN Y UTILLAJE	0,00	796,66	796,66	780,26	780,26	16,40
	Subtotal Artículo 62	0,00	20.870,06	20.870,06	780,26	780,26	20.089,80
640	INVESTIGACIÓN CIENTÍFICA	0,00	1.957.071,26	1.957.071,26	1.947.750,74	1.947.750,74	9.320,52
	Subtotal Artículo 64	0,00	1.957.071,26	1.957.071,26	1.947.750,74	1.947.750,74	9.320,52
	Subtotal Capítulo 6	0,00	1.977.941,32	1.977.941,32	1.948.531,00	1.948.531,00	29.410,32
<b>TOTAL</b>		<b>0,00</b>	<b>1.977.941,32</b>	<b>1.977.941,32</b>	<b>1.948.531,00</b>	<b>1.948.531,00</b>	<b>29.410,32</b>

# UNIVERSIDAD DE LA LAGUNA

## ESTADO DE LIQUIDACIÓN DEL PRESUPUESTO

### LIQUIDACIÓN DEL PRESUPUESTO DE GASTOS DEL EJERCICIO 2010

1ª PARTE

<b>Clasificación Económica</b>	<b>UNIVERSIDAD DE LA LAGUNA</b>
<b>Artículo</b>	<b>2010 / GASTOS DE INVESTIGACIÓN CIENTÍFICA</b>

Clasificación Económica	Explicación	Créditos Presupuestarios			Gastos Compromet.	Obligac. Reconoc. Netas	Remanentes de Crédito
		Iniciales	Modificaciones	Definitivos			
620	FONDOS BIBLIOGRÁFICOS	1.854.860,79	146.879,10	2.001.739,89	2.017.529,09	2.017.529,09	-15.789,20
626	EN EQUIPOS PARA PROCESOS DE LA INFORMACIÓN	50.000,00	0,00	50.000,00	1.999,24	1.999,24	48.000,76
	<b>Subtotal Artículo 62</b>	<b>1.904.860,79</b>	<b>146.879,10</b>	<b>2.051.739,89</b>	<b>2.019.528,33</b>	<b>2.019.528,33</b>	<b>32.211,56</b>
642	APLICACIONES INFORMÁTICAS SOFTWARE	20.000,00	0,00	20.000,00	0,00	0,00	20.000,00
	<b>Subtotal Artículo 64</b>	<b>20.000,00</b>	<b>0,00</b>	<b>20.000,00</b>	<b>0,00</b>	<b>0,00</b>	<b>20.000,00</b>
	<b>Subtotal Capítulo 6</b>	<b>1.924.860,79</b>	<b>146.879,10</b>	<b>2.071.739,89</b>	<b>2.019.528,33</b>	<b>2.019.528,33</b>	<b>52.211,56</b>
<b>TOTAL</b>		<b>1.924.860,79</b>	<b>146.879,10</b>	<b>2.071.739,89</b>	<b>2.019.528,33</b>	<b>2.019.528,33</b>	<b>52.211,56</b>

# UNIVERSIDAD DE LA LAGUNA

## ESTADO DE LIQUIDACIÓN DEL PRESUPUESTO

### LIQUIDACIÓN DEL PRESUPUESTO DE GASTOS DEL EJERCICIO 2010

1º PARTE

Clasificación Orgánica:	UNIVERSIDAD DE LA LAGUNA
Clasificación Funcional:	21006 PROMOCIÓN Y DESARROLLO DE LA INVESTIGACIÓN

Clasificación Económica	Explicación	Créditos Presupuestarios			Gastos Compromet.	Obligac. Reconoc. Netas	Remanentes de Crédito
		Iniciales	Modificaciones	Definitivos			
203	MAQUINARIA, INSTALACIÓN Y UTILLAJE	2.000,08	0,00	2.000,08	1.582,24	1.582,24	417,84
	Subtotal Artículo 20	2.000,08	0,00	2.000,08	1.582,24	1.582,24	417,84
212	EDIFICIOS Y OTRAS CONSTRUCCIONES	1.000,00	0,00	1.000,00	1.608,87	1.608,87	-608,87
213	MAQUINARIA, INSTALACIÓN Y UTILLAJE	15.375,08	-855,00	14.520,08	17.810,98	17.810,98	-3.280,90
215	MOBILIARIO Y ENSERES	0,00	0,00	0,00	89,25	89,25	-89,25
216	EQUIPOS PARA PROCESOS DE INFORMACIÓN	912,94	0,00	912,94	139,53	139,53	773,41
217	EQUIPAMIENTO DE LABORATORIO	1.000,00	0,00	1.000,00	416,22	416,22	583,78
	Subtotal Artículo 21	18.288,02	-855,00	17.433,02	20.064,85	20.064,85	-2.631,83
220	MATERIAL DE OFICINA	27.333,08	-4.612,06	22.721,02	5.067,38	5.067,38	17.653,64
221	SUMINISTROS	11.793,79	22.531,95	34.325,74	21.541,24	21.541,24	12.784,50
222	COMUNICACIONES	1.355,05	0,00	1.355,05	1.512,30	1.512,30	-157,25
224	PRIMAS DE SEGURO	470,00	0,00	470,00	301,03	301,03	168,97
226	GASTOS DIVERSOS	5.443,88	9.020,00	14.463,88	25.603,25	25.603,25	-11.139,37
227	TRABAJOS REALIZDOS POR OTRAS EMPRESAS	2.880,35	0,00	2.880,35	9.782,40	9.782,40	-6.902,05
	Subtotal Artículo 22	49.276,15	26.939,89	76.216,04	63.807,60	63.807,60	12.408,44
230	DIETAS	0,00	0,00	0,00	1.278,78	1.278,78	-1.278,78
231	LOCOMOCIÓN	0,00	0,00	0,00	743,77	743,77	-743,77
	Subtotal Artículo 23	0,00	0,00	0,00	2.022,55	2.022,55	-2.022,55
	Subtotal Capítulo 2	69.684,25	26.084,89	95.649,14	87.477,24	87.477,24	8.171,90
480	A FAMILIAS E INSTITUCIONES SIN FINES DE LUCRO	7.200,00	-1.200,00	6.000,00	4.400,00	4.400,00	1.600,00
	Subtotal Artículo 48	7.200,00	-1.200,00	6.000,00	4.400,00	4.400,00	1.600,00
	Subtotal Capítulo 4	7.200,00	-1.200,00	6.000,00	4.400,00	4.400,00	1.600,00
620	FONDOS BIBLIOGRÁFICOS	2.786,04	620,00	3.406,04	2.422,41	2.422,41	983,63



**UNIVERSIDAD DE LA LAGUNA**  
**ESTADO DE LIQUIDACIÓN DEL PRESUPUESTO**  
**LIQUIDACIÓN DEL PRESUPUESTO DE GASTOS DEL EJERCICIO 2010**

**1ª PARTE**

Clasificación Económica	Explicación	Créditos Presupuestarios			Gastos Compromet.	Obligac. Reconoc. Netas	Remanentes de Crédito
		Iniciales	Modificaciones	Definitivos			
623	EN MAQUINARIA, INSTALACIÓN Y UTILLAJE	800,00	0,00	800,00	0,00	0,00	800,00
625	EN MOBILIARIO Y ENSERES	700,00	5.192,06	5.892,06	5.232,97	5.232,97	659,09
626	EN EQUIPOS PARA PROCESOS DE LA INFORMACIÓN	1.000,00	0,00	1.000,00	914,97	914,97	85,03
	Subtotal Artículo 62	5.286,04	5.812,06	11.098,10	8.570,35	8.570,35	2.527,75
642	APLICACIONES INFORMÁTICAS SOFTWARE	0,00	855,00	855,00	2.751,13	2.751,13	-1.896,13
	Subtotal Artículo 64	0,00	855,00	855,00	2.751,13	2.751,13	-1.896,13
	Subtotal Capítulo 6	5.286,04	6.667,06	11.953,10	11.321,48	11.321,48	631,62
	<b>TOTAL</b>	<b>82.050,29</b>	<b>31.651,96</b>	<b>113.802,24</b>	<b>103.198,72</b>	<b>103.198,72</b>	<b>10.403,52</b>

# UNIVERSIDAD DE LA LAGUNA

## ESTADO DE LIQUIDACIÓN DEL PRESUPUESTO

### LIQUIDACIÓN DEL PRESUPUESTO DE GASTOS DEL EJERCICIO 2010

1ª PARTE

Clasificación Orgánica: UNIVERSIDAD DE LA LAGUNA  
 Clasificación Funcional: GASTOS DOCENTES

Clasificación Económica	Explicación	Créditos Presupuestarios			Gastos Compromet.	Obligac. Reconoc. Netas	Remanentes de Crédito
		Iniciales	Modificaciones	Definitivos			
226	GASTOS DIVERSOS	0,00	0,00	0,00	114.277,35	114.277,35	-114.277,35
	Subtotal Artículo 22	0,00	0,00	0,00	114.277,35	114.277,35	-114.277,35
230	DIETAS	75.000,00	6.000,00	81.000,00	22.162,27	22.162,27	58.837,73
231	LOCOMOCIÓN	75.000,00	0,00	75.000,00	18.371,82	18.371,82	56.628,18
	Subtotal Artículo 23	150.000,00	6.000,00	156.000,00	40.534,09	40.534,09	115.465,91
	Subtotal Capítulo 2	150.000,00	6.000,00	156.000,00	154.811,44	154.811,44	1.188,56
	<b>TOTAL</b>	<b>150.000,00</b>	<b>6.000,00</b>	<b>156.000,00</b>	<b>154.811,44</b>	<b>154.811,44</b>	<b>1.188,56</b>





# UNIVERSIDAD DE LA LAGUNA

## ESTADO DE LIQUIDACIÓN DEL PRESUPUESTO

### LIQUIDACIÓN DEL PRESUPUESTO DE GASTOS DEL EJERCICIO 2010

1ª PARTE

**Clasificación Orgánica: UNIVERSIDAD DE LA LAGUNA**  
**Clasificación Funcional: COMISIÓN DE TRANSFERENCIA DE RESULTADOS DE INVESTIGACIÓN**

Clasificación Económica	Explicación	Créditos Presupuestarios			Gastos Compromet.	Obligac. Reconoc. Netas	Remanentes de Crédito
		Iniciales	Modificaciones	Definitivos			
220	MATERIAL DE OFICINA	10.512,65	0,00	10.512,65	2.355,60	2.355,60	8.157,05
221	SUMINISTROS	0,00	0,00	0,00	3.007,25	3.007,25	-3.007,25
222	COMUNICACIONES	0,00	0,00	0,00	281,53	281,53	-281,53
226	GASTOS DIVERSOS	0,00	0,00	0,00	2.784,41	2.784,41	-2.784,41
227	TRABAJOS REALIZDOS POR OTRAS EMPRESAS	0,00	0,00	0,00	120,97	120,97	-120,97
	<b>Subtotal Artículo 22</b>	<b>10.512,65</b>	<b>0,00</b>	<b>10.512,65</b>	<b>8.549,76</b>	<b>8.549,76</b>	<b>1.962,89</b>
230	DIETAS	0,00	0,00	0,00	310,40	310,40	-310,40
231	LOCOMOCIÓN	0,00	0,00	0,00	129,26	129,26	-129,26
	<b>Subtotal Artículo 23</b>	<b>0,00</b>	<b>0,00</b>	<b>0,00</b>	<b>439,66</b>	<b>439,66</b>	<b>-439,66</b>
	<b>Subtotal Capítulo 2</b>	<b>10.512,65</b>	<b>0,00</b>	<b>10.512,65</b>	<b>8.989,42</b>	<b>8.989,42</b>	<b>1.523,23</b>
625	EN MOBILIARIO Y ENSERES	0,00	0,00	0,00	435,78	435,78	-435,78
626	EN EQUIPOS PARA PROCESOS DE LA INFORMACIÓN	0,00	0,00	0,00	438,90	438,90	-438,90
	<b>Subtotal Artículo 62</b>	<b>0,00</b>	<b>0,00</b>	<b>0,00</b>	<b>874,68</b>	<b>874,68</b>	<b>-874,68</b>
644	PROPIEDAD INTELECTUAL E INDUSTRIAL	30.000,00	0,00	30.000,00	29.095,32	29.095,32	904,68
	<b>Subtotal Artículo 64</b>	<b>30.000,00</b>	<b>0,00</b>	<b>30.000,00</b>	<b>29.095,32</b>	<b>29.095,32</b>	<b>904,68</b>
	<b>Subtotal Capítulo 6</b>	<b>30.000,00</b>	<b>0,00</b>	<b>30.000,00</b>	<b>29.970,00</b>	<b>29.970,00</b>	<b>30,00</b>
	<b>TOTAL</b>	<b>40.512,65</b>	<b>0,00</b>	<b>40.512,65</b>	<b>38.959,42</b>	<b>38.959,42</b>	<b>1.553,23</b>



**UNIVERSIDAD DE LA LAGUNA**  
**ESTADO DE LIQUIDACIÓN DEL PRESUPUESTO**  
**LIQUIDACIÓN DEL PRESUPUESTO DE GASTOS DEL EJERCICIO 2010**

**1ª PARTE**

Clasificación Orgánica	UNIVERSIDAD DE LA LAGUNA
Clasificación Funcional	ACTIVIDADES

Clasificación Económica	Explicación	Créditos Presupuestarios			Gastos Compromet.	Obligac. Reconoc. Netas	Remanentes de Crédito
		Iniciales	Modificaciones	Definitivos			
480	A FAMILIAS E INSTITUCIONES SIN FINES DE LUCRO	9.600,00	0,00	9.600,00	9.596,78	9.596,78	3,22
	Subtotal Artículo 48	9.600,00	0,00	9.600,00	9.596,78	9.596,78	3,22
	Subtotal Capítulo 4	9.600,00	0,00	9.600,00	9.596,78	9.596,78	3,22
	<b>TOTAL</b>	<b>9.600,00</b>	<b>0,00</b>	<b>9.600,00</b>	<b>9.596,78</b>	<b>9.596,78</b>	<b>3,22</b>

# UNIVERSIDAD DE LA LAGUNA

## ESTADO DE LIQUIDACIÓN DEL PRESUPUESTO

### LIQUIDACIÓN DEL PRESUPUESTO DE GASTOS DEL EJERCICIO 2010

1ª PARTE

Clasificación Orgánica: **UNIVERSIDAD DE LA LAGUNA**  
 Clasificación Funcional: **FAICV OFICINA DE PROYECTOS EUROPEOS**

Clasificación Económica	Explicación	Créditos Presupuestarios			Gastos Compromet.	Obligac. Reconoc. Netas	Remanentes de Crédito
		Iniciales	Modificaciones	Definitivos			
220	MATERIAL DE OFICINA	0,00	0,00	0,00	354,03	354,03	-354,03
221	SUMINISTROS	0,00	0,00	0,00	342,00	342,00	-342,00
226	GASTOS DIVERSOS	2.000,00	0,00	2.000,00	1.052,81	1.052,81	947,19
227	TRABAJOS REALIZDOS POR OTRAS EMPRESAS	0,00	0,00	0,00	85,32	85,32	-85,32
	Subtotal Artículo 22	2.000,00	0,00	2.000,00	1.834,16	1.834,16	165,84
230	DIETAS	0,00	0,00	0,00	56,10	56,10	-56,10
231	LOCOMOCIÓN	0,00	0,00	0,00	95,65	95,65	-95,65
	Subtotal Artículo 23	0,00	0,00	0,00	151,75	151,75	-151,75
	Subtotal Capítulo 2	2.000,00	0,00	2.000,00	1.985,91	1.985,91	14,09
	<b>TOTAL</b>	<b>2.000,00</b>	<b>0,00</b>	<b>2.000,00</b>	<b>1.985,91</b>	<b>1.985,91</b>	<b>14,09</b>

**UNIVERSIDAD DE LA LAGUNA**  
**ESTADO DE LIQUIDACIÓN DEL PRESUPUESTO**  
**LIQUIDACIÓN DEL PRESUPUESTO DE GASTOS DEL EJERCICIO 2010**

**1ª PARTE**

Explicación	Créditos Presupuestarios			Gastos Compromet.	Obligac. Reconoc. Netas	Remanentes de Crédito
	Iniciales	Modificaciones	Definitivos			
<b>Total Capitulo 1</b>	126.160.774,58	1.781.897,69	127.942.672,27	117.487.286,51	117.487.286,51	10.455.385,76
<b>Total Capitulo 2</b>	18.621.619,01	1.230.801,13	19.852.420,14	18.843.569,65	18.843.569,65	1.008.850,49
<b>Total Capitulo 3</b>	5.000,00	0,00	5.000,00	4.571,85	4.571,85	428,15
<b>Total Capitulo 4</b>	2.178.749,38	3.597.444,85	5.776.194,23	3.660.039,25	3.658.168,85	2.118.025,38
<b>TOTAL OPERACIONES CORRIENTES</b>	146.966.142,97	6.610.143,67	153.576.286,64	139.995.467,26	139.993.596,86	13.582.689,78
<b>Total Capitulo 6</b>	12.762.406,39	41.161.692,04	53.924.098,43	34.123.020,32	34.123.020,32	19.801.078,11
<b>Total Capitulo 7</b>	0,00	0,00	0,00	0,00	0,00	0,00
<b>TOTAL OPERACIONES DE CAPITAL</b>	12.762.406,39	41.161.692,04	53.924.098,43	34.123.020,32	34.123.020,32	19.801.078,11
<b>TOTAL OPERACIONES NO FINANCIER.</b>	159.728.549,36	47.771.835,71	207.500.385,07	174.118.487,58	174.116.617,18	33.383.767,89
<b>Total Capitulo 8</b>	1.200.000,00	6.000,00	1.206.000,00	900.134,11	900.134,11	305.865,89
<b>Total Capitulo 9</b>	0,00	0,00	0,00	0,00	0,00	0,00
<b>TOTAL OPERACIONES FINANCIER.</b>	1.200.000,00	6.000,00	1.206.000,00	900.134,11	900.134,11	305.865,89
<b>TOTAL SECCIÓN POR CAPITULOS</b>	160.928.549,36	47.777.835,71	208.706.385,07	175.018.621,69	175.016.751,29	33.689.633,78

# UNIVERSIDAD DE LA LAGUNA

## ESTADO DE LIQUIDACIÓN DEL PRESUPUESTO

### LIQUIDACIÓN DEL PRESUPUESTO DE GASTOS DEL EJERCICIO 2010

2ª PARTE

Clasificación Orgánica: UNIVERSIDAD DE LA LAGUNA  
 Clasificación Funcional: 4219/ACTIVIDADES GENERALES

Clasificación Económica	Explicación	Obligaciones Recon. Netas Hasta Dic	Obligaciones Recon. Netas Enero	Total de Obligaciones Recon. Netas	Pagos Realizados a 31-Dic. 2010	Pagos realizados enero 2011	Pagos Totales	Obligac. Pdtes. de Pago a 31 de Diciembre	Obligac. Pdtes. de Pago a 31 de Enero	Obligac. Pdtes. de Pago Totales
203	MAQUINARIA, INSTALACIÓN Y UTILLAJE	27.305,59	0,00	27.305,59	24.551,59	0,00	24.551,59	2.754,00	0,00	2.754,00
	Subtotal Artículo 20	27.305,59	0,00	27.305,59	24.551,59	0,00	24.551,59	2.754,00	0,00	2.754,00
212	EDIFICIOS Y OTRAS CONSTRUCCIONES	0,00	0,00	0,00	0,00	0,00	0,00	0,00	0,00	0,00
213	MAQUINARIA, INSTALACIÓN Y UTILLAJE	19.865,12	0,00	19.865,12	19.372,70	0,00	19.372,70	492,42	0,00	492,42
215	MOBILIARIO Y ENSERES	1.041,98	0,00	1.041,98	1.041,98	0,00	1.041,98	0,00	0,00	0,00
216	EQUIPOS PARA PROCESOS DE INFORMACIÓN	52.295,87	0,00	52.295,87	50.500,37	0,00	50.500,37	1.795,50	0,00	1.795,50
	Subtotal Artículo 21	73.202,97	0,00	73.202,97	70.915,05	0,00	70.915,05	2.287,92	0,00	2.287,92
220	MATERIAL DE OFICINA	42.105,76	0,00	42.105,76	38.040,46	0,00	38.040,46	4.065,30	0,00	4.065,30
221	SUMINISTROS	76.096,32	0,00	76.096,32	63.900,17	0,00	63.900,17	12.196,15	0,00	12.196,15
222	COMUNICACIONES	13.022,65	0,00	13.022,65	13.022,65	0,00	13.022,65	0,00	0,00	0,00
223	TRANSPORTES	0,00	0,00	0,00	0,00	0,00	0,00	0,00	0,00	0,00
224	PRIMAS DE SEGURO	282,42	0,00	282,42	282,42	0,00	282,42	0,00	0,00	0,00
226	GASTOS DIVERSOS	149.625,40	0,00	149.625,40	137.112,20	0,00	137.112,20	12.513,20	0,00	12.513,20
227	TRABAJOS REALIZADOS POR OTRAS EMPRESAS	153.574,74	0,00	153.574,74	92.194,20	0,00	92.194,20	61.380,54	0,00	61.380,54
	Subtotal Artículo 22	434.707,29	0,00	434.707,29	344.552,10	0,00	344.552,10	90.155,19	0,00	90.155,19
230	DIETAS	16.007,00	0,00	16.007,00	14.444,04	0,00	14.444,04	1.562,96	0,00	1.562,96
231	LOCOMOCIÓN	19.252,46	0,00	19.252,46	17.383,51	0,00	17.383,51	1.868,95	0,00	1.868,95
233	OTRAS INDEMNIZACIONES	5.787,88	0,00	5.787,88	5.030,62	0,00	5.030,62	757,26	0,00	757,26
	Subtotal Artículo 23	41.047,34	0,00	41.047,34	36.858,17	0,00	36.858,17	4.189,17	0,00	4.189,17
	Subtotal Capítulo 2	576.263,19	0,00	576.263,19	476.876,91	0,00	476.876,91	99.386,28	0,00	99.386,28
480	A FAMILIAS E INSTITUCIONES SIN FINES DE LUCRO	5.922,58	0,00	5.922,58	2.922,58	0,00	2.922,58	3.000,00	0,00	3.000,00
489	AYUDAS A ALUMNOS Y COLEGIOS MAYORES	5.436,43	0,00	5.436,43	5.436,43	0,00	5.436,43	0,00	0,00	0,00
	Subtotal Artículo 48	11.359,01	0,00	11.359,01	8.359,01	0,00	8.359,01	3.000,00	0,00	3.000,00

# UNIVERSIDAD DE LA LAGUNA

## ESTADO DE LIQUIDACIÓN DEL PRESUPUESTO

### LIQUIDACIÓN DEL PRESUPUESTO DE GASTOS DEL EJERCICIO 2010

**2ª PARTE**

Clasificación Económica	Explicación	Obligaciones Recon. Netas Hasta Dic	Obligaciones Recon. Netas Enero	Total de Obligaciones Recon. Netas	Pagos Realizados a 31-Dic. 2010	Pagos realizados enero 2011	Pagos Totales	Obligac. Pdtes. de Pago a 31 de Diciembre	Obligac. Pdtes. de Pago a 31 de Enero	Obligac. Pdtes. de Pago Totales
	<b>Subtotal Capítulo 4</b>	<b>11.359,01</b>	<b>0,00</b>	<b>11.359,01</b>	<b>8.359,01</b>	<b>0,00</b>	<b>8.359,01</b>	<b>3.000,00</b>	<b>0,00</b>	<b>3.000,00</b>
620	FONDOS BIBLIOGRÁFICOS	31.111,17	0,00	31.111,17	24.274,87	0,00	24.274,87	6.836,30	0,00	6.836,30
623	EN MAQUINARIA, INSTALACIÓN Y UTILLAJE	1.623,33	0,00	1.623,33	1.623,33	0,00	1.623,33	0,00	0,00	0,00
625	EN MOBILIARIO Y ENSERES	15.813,81	0,00	15.813,81	13.576,11	0,00	13.576,11	2.237,70	0,00	2.237,70
626	EN EQUIPOS PARA PROCESOS DE LA INFORMACIÓN	14.689,42	0,00	14.689,42	7.973,12	0,00	7.973,12	6.716,30	0,00	6.716,30
	<b>Subtotal Artículo 62</b>	<b>63.237,73</b>	<b>0,00</b>	<b>63.237,73</b>	<b>47.447,43</b>	<b>0,00</b>	<b>47.447,43</b>	<b>15.790,30</b>	<b>0,00</b>	<b>15.790,30</b>
642	APLICACIONES INFORMÁTICAS SOFTWARE	0,00	0,00	0,00	0,00	0,00	0,00	0,00	0,00	0,00
	<b>Subtotal Artículo 64</b>	<b>0,00</b>	<b>0,00</b>	<b>0,00</b>	<b>0,00</b>	<b>0,00</b>	<b>0,00</b>	<b>0,00</b>	<b>0,00</b>	<b>0,00</b>
	<b>Subtotal Capítulo 6</b>	<b>63.237,73</b>	<b>0,00</b>	<b>63.237,73</b>	<b>47.447,43</b>	<b>0,00</b>	<b>47.447,43</b>	<b>15.790,30</b>	<b>0,00</b>	<b>15.790,30</b>
	<b>TOTAL</b>	<b>650.859,93</b>	<b>0,00</b>	<b>650.859,93</b>	<b>532.683,35</b>	<b>0,00</b>	<b>532.683,35</b>	<b>118.176,58</b>	<b>0,00</b>	<b>118.176,58</b>

# UNIVERSIDAD DE LA LAGUNA

## ESTADO DE LIQUIDACIÓN DEL PRESUPUESTO

### LIQUIDACIÓN DEL PRESUPUESTO DE GASTOS DEL EJERCICIO 2010

2ª PARTE

Clasificación Orgánica: UNIVERSIDAD DE LA LAGUNA  
 Clasificación Funcional: PERSONAL DE ADMINISTRACIÓN Y SERVICIOS Y CARGOS/AJAL

Clasificación Económica	Explicación	Obligaciones Recon. Netas Hasta Dic	Obligaciones Recon. Netas Enero	Total de Obligaciones Recon. Netas	Pagos Realizados a 31-Dic. 2010	Pagos realizados enero 2011	Pagos Totales	Obligac. Pdtes. de Pago a 31 de Diciembre	Obligac. Pdtes. de Pago a 31 de Enero	Obligac. Pdtes. de Pago Totales
109	OTROS ALTOS CARGOS	76.309,20	0,00	76.309,20	76.309,20	0,00	76.309,20	0,00	0,00	0,00
	Subtotal Artículo 10	76.309,20	0,00	76.309,20	76.309,20	0,00	76.309,20	0,00	0,00	0,00
120	RETRIBUCIONES BÁSICAS	4.857.735,15	0,00	4.857.735,15	4.856.525,49	0,00	4.856.525,49	1.209,66	0,00	1.209,66
121	RETRIBUCIONES COMPLEMENTARIAS	6.208.091,54	0,00	6.208.091,54	6.207.918,93	0,00	6.207.918,93	172,61	0,00	172,61
	Subtotal Artículo 12	11.065.826,69	0,00	11.065.826,69	11.064.444,42	0,00	11.064.444,42	1.382,27	0,00	1.382,27
130	LABORAL FIJO	12.891.599,98	0,00	12.891.599,98	12.890.964,08	0,00	12.890.964,08	635,90	0,00	635,90
133	RESOLUCION JUDICIAL	66.290,43	0,00	66.290,43	66.290,43	0,00	66.290,43	0,00	0,00	0,00
	Subtotal Artículo 13	12.957.890,41	0,00	12.957.890,41	12.957.254,51	0,00	12.957.254,51	635,90	0,00	635,90
150	PRODUCTIVIDAD	43.111,26	0,00	43.111,26	43.111,26	0,00	43.111,26	0,00	0,00	0,00
151	GRATIFICACIONES	86.618,24	0,00	86.618,24	86.618,24	0,00	86.618,24	0,00	0,00	0,00
	Subtotal Artículo 15	129.729,50	0,00	129.729,50	129.729,50	0,00	129.729,50	0,00	0,00	0,00
160	CUOTAS SOCIALES	6.501.630,71	0,00	6.501.630,71	5.919.773,30	0,00	5.919.773,30	581.857,41	0,00	581.857,41
	Subtotal Artículo 16	6.501.630,71	0,00	6.501.630,71	5.919.773,30	0,00	5.919.773,30	581.857,41	0,00	581.857,41
190	CONCERTACIÓN 91. MEJORA ADICIONAL R.D. 3.89	307.630,53	0,00	307.630,53	307.608,16	0,00	307.608,16	22,37	0,00	22,37
	Subtotal Artículo 19	307.630,53	0,00	307.630,53	307.608,16	0,00	307.608,16	22,37	0,00	22,37
	Subtotal Capítulo 1	31.039.017,04	0,00	31.039.017,04	30.455.119,09	0,00	30.455.119,09	583.897,95	0,00	583.897,95
	<b>TOTAL</b>	<b>31.039.017,04</b>	<b>0,00</b>	<b>31.039.017,04</b>	<b>30.455.119,09</b>	<b>0,00</b>	<b>30.455.119,09</b>	<b>583.897,95</b>	<b>0,00</b>	<b>583.897,95</b>

# UNIVERSIDAD DE LA LAGUNA

## ESTADO DE LIQUIDACIÓN DEL PRESUPUESTO

### LIQUIDACIÓN DEL PRESUPUESTO DE GASTOS DEL EJERCICIO 2010

2º PARTE

Clasificación Económica	UNIVERSIDAD DE LA LAGUNA
Clasificación Funcional	ZAFES SUMINISTROS Y SERVICIOS DE GESTIÓN CENTRALIZADA

Clasificación Económica	Explicación	Obligaciones Recon. Netas Hasta Dic	Obligaciones Recon. Netas Enero	Total de Obligaciones Recon. Netas	Pagos Realizados a 31-Dic. 2010	Pagos realizados enero 2011	Pagos Totales	Obligac. Pdtes. de Pago a 31 de Diciembre	Obligac. Pdtes. de Pago a 31 de Enero	Obligac. Pdtes. de Pago Totales
203	MAQUINARIA, INSTALACIÓN Y UTILLAJE	19.045,53	0,00	19.045,53	15.871,30	0,00	15.871,30	3.174,23	0,00	3.174,23
	Subtotal Artículo 20	19.045,53	0,00	19.045,53	15.871,30	0,00	15.871,30	3.174,23	0,00	3.174,23
210	REPARACIÓN Y CONSERVACIONES. TERRENOS Y BIENES NATURALES	41.678,82	0,00	41.678,82	0,00	0,00	0,00	41.678,82	0,00	41.678,82
212	EDIFICIOS Y OTRAS CONSTRUCCIONES	44.089,59	0,00	44.089,59	0,00	0,00	0,00	44.089,59	0,00	44.089,59
213	MAQUINARIA, INSTALACIÓN Y UTILLAJE	30.742,85	0,00	30.742,85	23.038,20	0,00	23.038,20	7.704,65	0,00	7.704,65
214	MATERIAL DE TRANSPORTE	3.280,69	0,00	3.280,69	2.406,49	0,00	2.406,49	874,20	0,00	874,20
215	MOBILIARIO Y ENSERES	5.496,65	0,00	5.496,65	0,00	0,00	0,00	5.496,65	0,00	5.496,65
216	EQUIPOS PARA PROCESOS DE INFORMACIÓN	27.636,38	0,00	27.636,38	26.165,29	0,00	26.165,29	1.471,09	0,00	1.471,09
	Subtotal Artículo 21	152.924,98	0,00	152.924,98	51.609,98	0,00	51.609,98	101.315,00	0,00	101.315,00
220	MATERIAL DE OFICINA	48.669,25	0,00	48.669,25	43.433,03	0,00	43.433,03	5.236,22	0,00	5.236,22
221	SUMINISTROS	2.514.677,31	0,00	2.514.677,31	2.134.501,35	0,00	2.134.501,35	380.175,96	0,00	380.175,96
222	COMUNICACIONES	52.515,20	0,00	52.515,20	48.310,01	0,00	48.310,01	4.205,19	0,00	4.205,19
223	TRANSPORTES	57,70	0,00	57,70	0,00	0,00	0,00	57,70	0,00	57,70
224	PRIMAS DE SEGURO	334.690,34	0,00	334.690,34	331.383,31	0,00	331.383,31	3.307,03	0,00	3.307,03
225	TRIBUTOS	0,00	0,00	0,00	0,00	0,00	0,00	0,00	0,00	0,00
226	GASTOS DIVERSOS	92.047,39	0,00	92.047,39	62.679,62	0,00	62.679,62	29.367,77	0,00	29.367,77
227	TRABAJOS REALIZDOS POR OTRAS EMPRESAS	7.354.327,62	0,00	7.354.327,62	6.454.467,27	0,00	6.454.467,27	899.860,35	0,00	899.860,35
	Subtotal Artículo 22	10.396.984,81	0,00	10.396.984,81	9.074.774,59	0,00	9.074.774,59	1.322.210,22	0,00	1.322.210,22
230	DIETAS	11.840,95	0,00	11.840,95	6.011,12	0,00	6.011,12	5.829,83	0,00	5.829,83
231	LOCOMOCIÓN	4.511,99	0,00	4.511,99	1.180,43	0,00	1.180,43	3.331,56	0,00	3.331,56
233	OTRAS INDEMNIZACIONES	9.305,00	0,00	9.305,00	9.305,00	0,00	9.305,00	0,00	0,00	0,00
	Subtotal Artículo 23	25.657,94	0,00	25.657,94	16.496,55	0,00	16.496,55	9.161,39	0,00	9.161,39

# UNIVERSIDAD DE LA LAGUNA

## ESTADO DE LIQUIDACIÓN DEL PRESUPUESTO

### LIQUIDACIÓN DEL PRESUPUESTO DE GASTOS DEL EJERCICIO 2010

2ª PARTE

Clasificación Económica	Explicación	Obligaciones Recon. Netas Hasta Dic	Obligaciones Recon. Netas Enero	Total de Obligaciones Recon. Netas	Pagos Realizados a 31-Dic. 2010	Pagos realizados enero 2011	Pagos Totales	Obligac. Pdtes. de Pago a 31 de Diciembre	Obligac. Pdtes. de Pago a 31 de Enero	Obligac. Pdtes. de Pago Totales
251	CON ENTIDADES DE SEGURO LIBRE	73.500,00	0,00	73.500,00	73.500,00	0,00	73.500,00	0,00	0,00	0,00
	Subtotal Artículo 25	73.500,00	0,00	73.500,00	73.500,00	0,00	73.500,00	0,00	0,00	0,00
	Subtotal Capítulo 2	10.668.113,26	0,00	10.668.113,26	9.232.252,42	0,00	9.232.252,42	1.435.860,84	0,00	1.435.860,84
339	OTROS GASTOS FINANCIEROS	1.832,33	0,00	1.832,33	1.829,73	0,00	1.829,73	2,60	0,00	2,60
	Subtotal Artículo 33	1.832,33	0,00	1.832,33	1.829,73	0,00	1.829,73	2,60	0,00	2,60
342	INTERESES DE DEMORA	2.739,52	0,00	2.739,52	2.739,52	0,00	2.739,52	0,00	0,00	0,00
	Subtotal Artículo 34	2.739,52	0,00	2.739,52	2.739,52	0,00	2.739,52	0,00	0,00	0,00
	Subtotal Capítulo 3	4.571,85	0,00	4.571,85	4.569,25	0,00	4.569,25	2,60	0,00	2,60
410	A ORGANISMOS AUTÓNOMOS ADMINISTRATIVOS	0,00	0,00	0,00	0,00	0,00	0,00	0,00	0,00	0,00
	Subtotal Artículo 41	0,00	0,00	0,00	0,00	0,00	0,00	0,00	0,00	0,00
	Subtotal Capítulo 4	0,00	0,00	0,00	0,00	0,00	0,00	0,00	0,00	0,00
620	FONDOS BIBLIOGRÁFICOS	4.070,46	0,00	4.070,46	181,37	0,00	181,37	3.889,09	0,00	3.889,09
622	EN EDIFICIOS, OTRAS CONSTRUCCIONES Y SERVICIOS	0,00	0,00	0,00	0,00	0,00	0,00	0,00	0,00	0,00
623	EN MAQUINARIA, INSTALACIÓN Y UTILLAJE	30.069,84	0,00	30.069,84	10.245,38	0,00	10.245,38	19.824,46	0,00	19.824,46
625	EN MOBILIARIO Y ENSERES	23.695,61	0,00	23.695,61	3.226,51	0,00	3.226,51	20.469,10	0,00	20.469,10
626	EN EQUIPOS PARA PROCESOS DE LA INFORMACIÓN	10.929,99	0,00	10.929,99	691,95	0,00	691,95	10.238,04	0,00	10.238,04
	Subtotal Artículo 62	68.765,90	0,00	68.765,90	14.345,21	0,00	14.345,21	54.420,69	0,00	54.420,69
630	REFORMAS Y MEJORAS ORDINARIAS	0,00	0,00	0,00	0,00	0,00	0,00	0,00	0,00	0,00
	Subtotal Artículo 63	0,00	0,00	0,00	0,00	0,00	0,00	0,00	0,00	0,00
642	APLICACIONES INFORMÁTICAS SOFTWARE	0,00	0,00	0,00	0,00	0,00	0,00	0,00	0,00	0,00
644	PROPIEDAD INTELECTUAL E INDUSTRIAL	1.283,30	0,00	1.283,30	1.283,30	0,00	1.283,30	0,00	0,00	0,00
	Subtotal Artículo 64	1.283,30	0,00	1.283,30	1.283,30	0,00	1.283,30	0,00	0,00	0,00
	Subtotal Capítulo 6	70.049,20	0,00	70.049,20	15.628,51	0,00	15.628,51	54.420,69	0,00	54.420,69



**UNIVERSIDAD DE LA LAGUNA**  
**ESTADO DE LIQUIDACIÓN DEL PRESUPUESTO**  
**LIQUIDACIÓN DEL PRESUPUESTO DE GASTOS DEL EJERCICIO 2010**

**2º PARTE**

Clasificación Económica	Explicación	Obligaciones Recon. Netas Hasta Dic	Obligaciones Recon. Netas Enero	Total de Obligaciones Recon. Netas	Pagos Realizados a 31-Dic. 2010	Pagos realizados enero 2011	Pagos Totales	Obligac. Pdtes. de Pago a 31 de Diciembre	Obligac. Pdtes. de Pago a 31 de Enero	Obligac. Pdtes. de Pago Totales
870	APORTACIONES PATRIMONIALES	6.000,00	0,00	6.000,00	6.000,00	0,00	6.000,00	0,00	0,00	0,00
	Subtotal Artículo 87	6.000,00	0,00	6.000,00	6.000,00	0,00	6.000,00	0,00	0,00	0,00
	Subtotal Capítulo 8	6.000,00	0,00	6.000,00	6.000,00	0,00	6.000,00	0,00	0,00	0,00
	<b>TOTAL</b>	<b>10.748.734,31</b>	<b>0,00</b>	<b>10.748.734,31</b>	<b>9.258.450,18</b>	<b>0,00</b>	<b>9.258.450,18</b>	<b>1.490.284,13</b>	<b>0,00</b>	<b>1.490.284,13</b>

# UNIVERSIDAD DE LA LAGUNA

## ESTADO DE LIQUIDACIÓN DEL PRESUPUESTO

### LIQUIDACIÓN DEL PRESUPUESTO DE GASTOS DEL EJERCICIO 2010

2ª PARTE

Clasificación Orgánica: **UNIVERSIDAD DE LA LAGUNA**  
 Clasificación Funcional: **421B OBRAS Y EQUIPAMIENTO**

Clasificación Económica	Explicación	Obligaciones Recon. Netas Hasta Dic	Obligaciones Recon. Netas Enero	Total de Obligaciones Recon. Netas	Pagos Realizados a 31-Dic. 2010	Pagos realizados enero 2011	Pagos Totales	Obligac. Pdtes. de Pago a 31 de Diciembre	Obligac. Pdtes. de Pago a 31 de Enero	Obligac. Pdtes. de Pago Totales
212	EDIFICIOS Y OTRAS CONSTRUCCIONES	677.724,15	0,00	677.724,15	677.724,15	0,00	677.724,15	0,00	0,00	0,00
	Subtotal Artículo 21	677.724,15	0,00	677.724,15	677.724,15	0,00	677.724,15	0,00	0,00	0,00
227	TRABAJOS REALIZADOS POR OTRAS EMPRESAS	12.139,05	0,00	12.139,05	12.139,05	0,00	12.139,05	0,00	0,00	0,00
	Subtotal Artículo 22	12.139,05	0,00	12.139,05	12.139,05	0,00	12.139,05	0,00	0,00	0,00
	Subtotal Capítulo 2	689.863,20	0,00	689.863,20	689.863,20	0,00	689.863,20	0,00	0,00	0,00
600	INVERSIÓN EN TERRENOS	0,00	0,00	0,00	0,00	0,00	0,00	0,00	0,00	0,00
601	INSTALACIONES TÉCNICAS	374.549,79	0,00	374.549,79	374.549,79	0,00	374.549,79	0,00	0,00	0,00
	Subtotal Artículo 60	374.549,79	0,00	374.549,79	374.549,79	0,00	374.549,79	0,00	0,00	0,00
620	FONDOS BIBLIOGRÁFICOS	0,00	0,00	0,00	0,00	0,00	0,00	0,00	0,00	0,00
622	EN EDIFICIOS, OTRAS CONSTRUCCIONES Y SERVICIOS	14.786.500,33	0,00	14.786.500,33	11.071.038,48	0,00	11.071.038,48	3.715.461,85	0,00	3.715.461,85
623	EN MAQUINARIA, INSTALACIÓN Y UTILLAJE	409.360,76	0,00	409.360,76	51.748,15	0,00	51.748,15	357.612,61	0,00	357.612,61
625	EN MOBILIARIO Y ENSERES	84.926,47	0,00	84.926,47	80.278,57	0,00	80.278,57	4.647,90	0,00	4.647,90
626	EN EQUIPOS PARA PROCESOS DE LA INFORMACIÓN	7.393,33	0,00	7.393,33	7.393,33	0,00	7.393,33	0,00	0,00	0,00
	Subtotal Artículo 62	15.288.180,89	0,00	15.288.180,89	11.210.458,53	0,00	11.210.458,53	4.077.722,36	0,00	4.077.722,36
630	REFORMAS Y MEJORAS ORDINARIAS	1.083.847,61	0,00	1.083.847,61	576.029,48	0,00	576.029,48	507.818,13	0,00	507.818,13
632	EN EDIFICIOS Y OTRAS CONSTRUCCIONES	47.643,12	0,00	47.643,12	47.643,12	0,00	47.643,12	0,00	0,00	0,00
	Subtotal Artículo 63	1.131.490,73	0,00	1.131.490,73	623.672,60	0,00	623.672,60	507.818,13	0,00	507.818,13
642	APLICACIONES INFORMÁTICAS SOFTWARE	1.000,00	0,00	1.000,00	1.000,00	0,00	1.000,00	0,00	0,00	0,00
	Subtotal Artículo 64	1.000,00	0,00	1.000,00	1.000,00	0,00	1.000,00	0,00	0,00	0,00
	Subtotal Capítulo 6	16.795.221,41	0,00	16.795.221,41	12.209.680,92	0,00	12.209.680,92	4.585.540,49	0,00	4.585.540,49
	<b>TOTAL</b>	<b>17.485.084,61</b>	<b>0,00</b>	<b>17.485.084,61</b>	<b>12.899.544,12</b>	<b>0,00</b>	<b>12.899.544,12</b>	<b>4.585.540,49</b>	<b>0,00</b>	<b>4.585.540,49</b>

**UNIVERSIDAD DE LA LAGUNA**  
**ESTADO DE LIQUIDACIÓN DEL PRESUPUESTO**  
**LIQUIDACIÓN DEL PRESUPUESTO DE GASTOS DEL EJERCICIO 2010**

2º PARTE

**Clasificación Económica:** UNIVERSIDAD DE LA LAGUNA  
**Clasificación Funcional:** EXPENDIENIENTE DE INSTALACIONES Y EDIFICIOS

Clasificación Económica	Explicación	Obligaciones Recon. Netas Hasta Dic	Obligaciones Recon. Netas Enero	Total de Obligaciones Recon. Netas	Pagos Realizados a 31-Dic. 2010	Pagos realizados enero 2011	Pagos Totales	Obligac. Pdtes. de Pago a 31 de Diciembre	Obligac. Pdtes. de Pago a 31 de Enero	Obligac. Pdtes. de Pago Totales
212	EDIFICIOS Y OTRAS CONSTRUCCIONES	283,50	0,00	283,50	283,50	0,00	283,50	0,00	0,00	0,00
213	MAQUINARIA, INSTALACIÓN Y UTILLAJE	1.365,00	0,00	1.365,00	1.365,00	0,00	1.365,00	0,00	0,00	0,00
	Subtotal Artículo 21	1.648,50	0,00	1.648,50	1.648,50	0,00	1.648,50	0,00	0,00	0,00
221	SUMINISTROS	48.148,58	0,00	48.148,58	48.148,58	0,00	48.148,58	0,00	0,00	0,00
227	TRABAJOS REALIZADOS POR OTRAS EMPRESAS	186,90	0,00	186,90	186,90	0,00	186,90	0,00	0,00	0,00
	Subtotal Artículo 22	48.335,48	0,00	48.335,48	48.335,48	0,00	48.335,48	0,00	0,00	0,00
230	DIETAS	56,10	0,00	56,10	56,10	0,00	56,10	0,00	0,00	0,00
231	LOCOMOCIÓN	58,85	0,00	58,85	58,85	0,00	58,85	0,00	0,00	0,00
	Subtotal Artículo 23	114,95	0,00	114,95	114,95	0,00	114,95	0,00	0,00	0,00
	Subtotal Capítulo 2	50.098,93	0,00	50.098,93	50.098,93	0,00	50.098,93	0,00	0,00	0,00
623	EN MAQUINARIA, INSTALACIÓN Y UTILLAJE	5.199,48	0,00	5.199,48	3.293,98	0,00	3.293,98	1.905,50	0,00	1.905,50
625	EN MOBILIARIO Y ENSERES	218,40	0,00	218,40	218,40	0,00	218,40	0,00	0,00	0,00
	Subtotal Artículo 62	5.417,88	0,00	5.417,88	3.512,38	0,00	3.512,38	1.905,50	0,00	1.905,50
	Subtotal Capítulo 6	5.417,88	0,00	5.417,88	3.512,38	0,00	3.512,38	1.905,50	0,00	1.905,50
	<b>TOTAL</b>	<b>55.516,81</b>	<b>0,00</b>	<b>55.516,81</b>	<b>53.611,31</b>	<b>0,00</b>	<b>53.611,31</b>	<b>1.905,50</b>	<b>0,00</b>	<b>1.905,50</b>

# UNIVERSIDAD DE LA LAGUNA

## ESTADO DE LIQUIDACIÓN DEL PRESUPUESTO

### LIQUIDACIÓN DEL PRESUPUESTO DE GASTOS DEL EJERCICIO 2010

**2ª PARTE**

Clasificación Orgánica: **UNIVERSIDAD DE LA LAGUNA**  
 Clasificación Funcional: **ACTIVIDADES ADMINISTRATIVAS Y DE SERVICIOS**

Clasificación Económica	Explicación	Obligaciones Recon. Netas Hasta Dic	Obligaciones Recon. Netas Enero	Total de Obligaciones Recon. Netas	Pagos Realizados a 31-Dic. 2010	Pagos realizados enero 2011	Pagos Totales	Obligac. Pdtes. de Pago a 31 de Diciembre	Obligac. Pdtes. de Pago a 31 de Enero	Obligac. Pdtes. de Pago Totales
220	MATERIAL DE OFICINA	62.235,03	0,00	62.235,03	54.876,33	0,00	54.876,33	7.358,70	0,00	7.358,70
227	TRABAJOS REALIZADOS POR OTRAS EMPRESAS	367,50	0,00	367,50	0,00	0,00	0,00	367,50	0,00	367,50
	Subtotal Artículo 22	62.602,53	0,00	62.602,53	54.876,33	0,00	54.876,33	7.726,20	0,00	7.726,20
	Subtotal Capítulo 2	62.602,53	0,00	62.602,53	54.876,33	0,00	54.876,33	7.726,20	0,00	7.726,20
<b>TOTAL</b>		<b>62.602,53</b>	<b>0,00</b>	<b>62.602,53</b>	<b>54.876,33</b>	<b>0,00</b>	<b>54.876,33</b>	<b>7.726,20</b>	<b>0,00</b>	<b>7.726,20</b>

**UNIVERSIDAD DE LA LAGUNA**  
**ESTADO DE LIQUIDACIÓN DEL PRESUPUESTO**  
**LIQUIDACIÓN DEL PRESUPUESTO DE GASTOS DEL EJERCICIO 2010**

**2º PARTE**

**Clasificación Orgánica: UNIVERSIDAD DE LA LAGUNA**  
**Clasificación Funcional: 14187 Plan de Evaluación Institucional de la ULL y programa de mejora**

Clasificación Económica	Explicación	Obligaciones Recon. Netas Hasta Dic	Obligaciones Recon. Netas Enero	Total de Obligaciones Recon. Netas	Pagos Realizados a 31-Dic. 2010	Pagos realizados enero 2011	Pagos Totales	Obligac. Pdtes. de Pago a 31 de Diciembre	Obligac. Pdtes. de Pago a 31 de Enero	Obligac. Pdtes. de Pago Totales
220	MATERIAL DE OFICINA	15,75	0,00	15,75	0,00	0,00	0,00	15,75	0,00	15,75
226	GASTOS DIVERSOS	7.997,30	0,00	7.997,30	3.189,79	0,00	3.189,79	4.807,51	0,00	4.807,51
227	TRABAJOS REALIZADOS POR OTRAS EMPRESAS	4.013,74	0,00	4.013,74	0,00	0,00	0,00	4.013,74	0,00	4.013,74
	Subtotal Artículo 22	12.026,79	0,00	12.026,79	3.189,79	0,00	3.189,79	8.837,00	0,00	8.837,00
231	LOCOMOCIÓN	128,71	0,00	128,71	0,00	0,00	0,00	128,71	0,00	128,71
	Subtotal Artículo 23	128,71	0,00	128,71	0,00	0,00	0,00	128,71	0,00	128,71
	Subtotal Capítulo 2	12.155,50	0,00	12.155,50	3.189,79	0,00	3.189,79	8.965,71	0,00	8.965,71
620	FONDOS BIBLIOGRÁFICOS	100,00	0,00	100,00	0,00	0,00	0,00	100,00	0,00	100,00
623	EN MAQUINARIA, INSTALACIÓN Y UTILLAJE	7.103,25	0,00	7.103,25	1.050,00	0,00	1.050,00	6.053,25	0,00	6.053,25
626	EN EQUIPOS PARA PROCESOS DE LA INFORMACIÓN	1.619,95	0,00	1.619,95	0,00	0,00	0,00	1.619,95	0,00	1.619,95
	Subtotal Artículo 62	8.823,20	0,00	8.823,20	1.050,00	0,00	1.050,00	7.773,20	0,00	7.773,20
	Subtotal Capítulo 6	8.823,20	0,00	8.823,20	1.050,00	0,00	1.050,00	7.773,20	0,00	7.773,20
	<b>TOTAL</b>	<b>20.978,70</b>	<b>0,00</b>	<b>20.978,70</b>	<b>4.239,79</b>	<b>0,00</b>	<b>4.239,79</b>	<b>16.738,91</b>	<b>0,00</b>	<b>16.738,91</b>

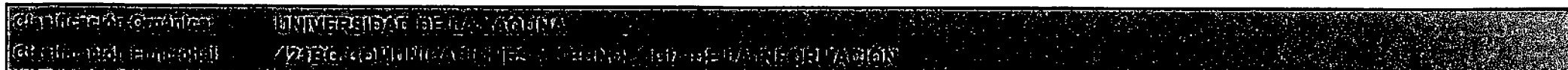


# UNIVERSIDAD DE LA LAGUNA

## ESTADO DE LIQUIDACIÓN DEL PRESUPUESTO

### LIQUIDACIÓN DEL PRESUPUESTO DE GASTOS DEL EJERCICIO 2010

2ª PARTE



Clasificación Económica	Explicación	Obligaciones Recon. Netas Hasta Dic	Obligaciones Recon. Netas Enero	Total de Obligaciones Recon. Netas	Pagos Realizados a 31-Dic. 2010	Pagos realizados enero 2011	Pagos Totales	Obligac. Pdes. de Pago a 31 de Diciembre	Obligac. Pdes. de Pago a 31 de Enero	Obligac. Pdes. de Pago Totales
213	MAQUINARIA, INSTALACIÓN Y UTILLAJE	67.685,72	0,00	67.685,72	0,00	0,00	0,00	67.685,72	0,00	67.685,72
216	EQUIPOS PARA PROCESOS DE INFORMACIÓN	0,00	0,00	0,00	0,00	0,00	0,00	0,00	0,00	0,00
	Subtotal Artículo 21	67.685,72	0,00	67.685,72	0,00	0,00	0,00	67.685,72	0,00	67.685,72
220	MATERIAL DE OFICINA	1.315,62	0,00	1.315,62	1.315,62	0,00	1.315,62	0,00	0,00	0,00
221	SUMINISTROS	3.946,66	0,00	3.946,66	3.946,66	0,00	3.946,66	0,00	0,00	0,00
224	PRIMAS DE SEGURO	276,75	0,00	276,75	276,75	0,00	276,75	0,00	0,00	0,00
227	TRABAJOS REALIZDOS POR OTRAS EMPRESAS	152.718,37	0,00	152.718,37	103.208,62	0,00	103.208,62	49.509,75	0,00	49.509,75
	Subtotal Artículo 22	158.257,40	0,00	158.257,40	108.747,65	0,00	108.747,65	49.509,75	0,00	49.509,75
	Subtotal Capítulo 2	225.943,12	0,00	225.943,12	108.747,65	0,00	108.747,65	117.195,47	0,00	117.195,47
601	INSTALACIONES TÉCNICAS	0,00	0,00	0,00	0,00	0,00	0,00	0,00	0,00	0,00
	Subtotal Artículo 60	0,00	0,00	0,00	0,00	0,00	0,00	0,00	0,00	0,00
620	FONDOS BIBLIOGRÁFICOS	62,50	0,00	62,50	62,50	0,00	62,50	0,00	0,00	0,00
623	EN MAQUINARIA, INSTALACIÓN Y UTILLAJE	4.761,81	0,00	4.761,81	4.761,81	0,00	4.761,81	0,00	0,00	0,00
625	EN MOBILIARIO Y ENSERES	2.027,42	0,00	2.027,42	2.027,42	0,00	2.027,42	0,00	0,00	0,00
626	EN EQUIPOS PARA PROCESOS DE LA INFORMACIÓN	185.855,18	0,00	185.855,18	185.336,88	0,00	185.336,88	518,30	0,00	518,30
	Subtotal Artículo 62	192.706,91	0,00	192.706,91	192.188,61	0,00	192.188,61	518,30	0,00	518,30
642	APLICACIONES INFORMÁTICAS SOFTWARE	172.938,23	0,00	172.938,23	59.986,96	0,00	59.986,96	112.951,27	0,00	112.951,27
	Subtotal Artículo 64	172.938,23	0,00	172.938,23	59.986,96	0,00	59.986,96	112.951,27	0,00	112.951,27
	Subtotal Capítulo 6	365.645,14	0,00	365.645,14	252.175,57	0,00	252.175,57	113.469,57	0,00	113.469,57
	<b>TOTAL</b>	<b>591.588,26</b>	<b>0,00</b>	<b>591.588,26</b>	<b>360.923,22</b>	<b>0,00</b>	<b>360.923,22</b>	<b>230.665,04</b>	<b>0,00</b>	<b>230.665,04</b>

# UNIVERSIDAD DE LA LAGUNA

## ESTADO DE LIQUIDACIÓN DEL PRESUPUESTO

### LIQUIDACIÓN DEL PRESUPUESTO DE GASTOS DEL EJERCICIO 2010

2º PARTE

Clasificación Económica	UNIVERSIDAD DE LA LAGUNA
Clasificación Funcional	CIENCIAS DE LA SALUD

Clasificación Económica	Explicación	Obligaciones Recon. Netas Hasta Dic	Obligaciones Recon. Netas Enero	Total de Obligaciones Recon. Netas	Pagos Realizados a 31-Dic. 2010	Pagos realizados enero 2011	Pagos Totales	Obligac. Pdtes. de Pago a 31 de Diciembre	Obligac. Pdtes. de Pago a 31 de Enero	Obligac. Pdtes. de Pago Totales
489	AYUDAS A ALUMNOS Y COLEGIOS MAYORES	7.912,86	0,00	7.912,86	7.265,97	0,00	7.265,97	646,89	0,00	646,89
	Subtotal Artículo 48	7.912,86	0,00	7.912,86	7.265,97	0,00	7.265,97	646,89	0,00	646,89
	Subtotal Capitulo 4	7.912,86	0,00	7.912,86	7.265,97	0,00	7.265,97	646,89	0,00	646,89
	<b>TOTAL</b>	<b>7.912,86</b>	<b>0,00</b>	<b>7.912,86</b>	<b>7.265,97</b>	<b>0,00</b>	<b>7.265,97</b>	<b>646,89</b>	<b>0,00</b>	<b>646,89</b>





# UNIVERSIDAD DE LA LAGUNA

## ESTADO DE LIQUIDACIÓN DEL PRESUPUESTO

### LIQUIDACIÓN DEL PRESUPUESTO DE GASTOS DEL EJERCICIO 2010

2ª PARTE

Clasificación Orgánica: UNIVERSIDAD DE LA LAGUNA  
 Clasificación Funcional: 12 EMPLEADOS DE IMPRESIÓN Y FOTOCOPIADO

Clasificación Económica	Explicación	Obligaciones Recon. Netas Hasta Dic	Obligaciones Recon. Netas Enero	Total de Obligaciones Recon. Netas	Pagos Realizados a 31-Dic. 2010	Pagos realizados enero 2011	Pagos Totales	Obligac. Pdes. de Pago a 31 de Diciembre	Obligac. Pdes. de Pago a 31 de Enero	Obligac. Pdes. de Pago Totales
226	GASTOS DIVERSOS	0,00	0,00	0,00	0,00	0,00	0,00	0,00	0,00	0,00
227	TRABAJOS REALIZADOS POR OTRAS EMPRESAS	12.457,40	0,00	12.457,40	0,00	0,00	0,00	12.457,40	0,00	12.457,40
	Subtotal Artículo 22	12.457,40	0,00	12.457,40	0,00	0,00	0,00	12.457,40	0,00	12.457,40
	Subtotal Capítulo 2	12.457,40	0,00	12.457,40	0,00	0,00	0,00	12.457,40	0,00	12.457,40
	<b>TOTAL</b>	<b>12.457,40</b>	<b>0,00</b>	<b>12.457,40</b>	<b>0,00</b>	<b>0,00</b>	<b>0,00</b>	<b>12.457,40</b>	<b>0,00</b>	<b>12.457,40</b>




# UNIVERSIDAD DE LA LAGUNA

## ESTADO DE LIQUIDACIÓN DEL PRESUPUESTO

### LIQUIDACIÓN DEL PRESUPUESTO DE GASTOS DEL EJERCICIO 2010

2ª PARTE



Clasificación Económica	Explicación	Obligaciones Recon. Netas Hasta Dic	Obligaciones Recon. Netas Enero	Total de Obligaciones Recon. Netas	Pagos Realizados a 31-Dic. 2010	Pagos realizados enero 2011	Pagos Totales	Obligac. Pdtes. de Pago a 31 de Diciembre	Obligac. Pdtes. de Pago a 31 de Enero	Obligac. Pdtes. de Pago Totales
220	MATERIAL DE OFICINA	2.166,75	0,00	2.166,75	2.166,75	0,00	2.166,75	0,00	0,00	0,00
221	SUMINISTROS	9.132,50	0,00	9.132,50	3.447,81	0,00	3.447,81	5.684,69	0,00	5.684,69
226	GASTOS DIVERSOS	2.690,22	0,00	2.690,22	2.115,08	0,00	2.115,08	575,14	0,00	575,14
	Subtotal Artículo 22	13.989,47	0,00	13.989,47	7.729,64	0,00	7.729,64	6.269,83	0,00	6.269,83
230	DIETAS	5,60	0,00	5,60	5,60	0,00	5,60	0,00	0,00	0,00
231	LOCOMOCIÓN	12,00	0,00	12,00	12,00	0,00	12,00	0,00	0,00	0,00
	Subtotal Artículo 23	17,60	0,00	17,60	17,60	0,00	17,60	0,00	0,00	0,00
	Subtotal Capítulo 2	14.007,07	0,00	14.007,07	7.747,24	0,00	7.747,24	6.269,83	0,00	6.269,83
626	EN EQUIPOS PARA PROCESOS DE LA INFORMACIÓN	2.271,26	0,00	2.271,26	0,00	0,00	0,00	2.271,26	0,00	2.271,26
	Subtotal Artículo 62	2.271,26	0,00	2.271,26	0,00	0,00	0,00	2.271,26	0,00	2.271,26
642	APLICACIONES INFORMÁTICAS SOFTWARE	630,00	0,00	630,00	630,00	0,00	630,00	0,00	0,00	0,00
	Subtotal Artículo 64	630,00	0,00	630,00	630,00	0,00	630,00	0,00	0,00	0,00
	Subtotal Capítulo 6	2.901,26	0,00	2.901,26	630,00	0,00	630,00	2.271,26	0,00	2.271,26
<b>TOTAL</b>		<b>16.908,33</b>	<b>0,00</b>	<b>16.908,33</b>	<b>8.377,24</b>	<b>0,00</b>	<b>8.377,24</b>	<b>8.531,09</b>	<b>0,00</b>	<b>8.531,09</b>

# UNIVERSIDAD DE LA LAGUNA

## ESTADO DE LIQUIDACIÓN DEL PRESUPUESTO

### LIQUIDACIÓN DEL PRESUPUESTO DE GASTOS DEL EJERCICIO 2010

2º PARTE

Clasificación Orgánica:	UNIVERSIDAD DE LA LAGUNA
Clasificación Funcional:	4210 INVERSIÓN REPARACIÓN Y MANTENIMIENTO

Clasificación Económica	Explicación	Obligaciones Recon. Netas Hasta Dic	Obligaciones Recon. Netas Enero	Total de Obligaciones Recon. Netas	Pagos Realizados a 31-Dic. 2010	Pagos realizados enero 2011	Pagos Totales	Obligac. Pdes. de Pago a 31 de Diciembre	Obligac. Pdes. de Pago a 31 de Enero	Obligac. Pdes. de Pago Totales
210	REPARACIÓN Y CONSERVACIONES. TERRENOS Y BIENES NATURALES	36.575,00	0,00	36.575,00	33.250,00	0,00	33.250,00	3.325,00	0,00	3.325,00
212	EDIFICIOS Y OTRAS CONSTRUCCIONES	1.303,58	0,00	1.303,58	1.067,33	0,00	1.067,33	236,25	0,00	236,25
213	MAQUINARIA, INSTALACIÓN Y UTILLAJE	877.005,56	0,00	877.005,56	852.976,05	0,00	852.976,05	24.029,51	0,00	24.029,51
	Subtotal Artículo 21	914.884,14	0,00	914.884,14	887.293,38	0,00	887.293,38	27.590,76	0,00	27.590,76
221	SUMINISTROS	203.212,36	0,00	203.212,36	108.135,99	0,00	108.135,99	95.076,37	0,00	95.076,37
227	TRABAJOS REALIZADOS POR OTRAS EMPRESAS	34.984,74	0,00	34.984,74	22.184,27	0,00	22.184,27	12.800,47	0,00	12.800,47
	Subtotal Artículo 22	238.197,10	0,00	238.197,10	130.320,26	0,00	130.320,26	107.876,84	0,00	107.876,84
	Subtotal Capítulo 2	1.153.081,24	0,00	1.153.081,24	1.017.613,64	0,00	1.017.613,64	135.467,60	0,00	135.467,60
622	EN EDIFICIOS, OTRAS CONSTRUCCIONES Y SERVICIOS	187.693,69	0,00	187.693,69	0,00	0,00	0,00	187.693,69	0,00	187.693,69
623	EN MAQUINARIA, INSTALACIÓN Y UTILLAJE	45.135,39	0,00	45.135,39	13.614,56	0,00	13.614,56	31.520,83	0,00	31.520,83
625	EN MOBILIARIO Y ENSERES	26.859,57	0,00	26.859,57	5.562,90	0,00	5.562,90	21.296,67	0,00	21.296,67
626	EN EQUIPOS PARA PROCESOS DE LA INFORMACIÓN	40.628,90	0,00	40.628,90	0,00	0,00	0,00	40.628,90	0,00	40.628,90
	Subtotal Artículo 62	300.317,55	0,00	300.317,55	19.177,46	0,00	19.177,46	281.140,09	0,00	281.140,09
630	REFORMAS Y MEJORAS ORDINARIAS	9.316,06	0,00	9.316,06	5.431,92	0,00	5.431,92	3.884,14	0,00	3.884,14
632	EN EDIFICIOS Y OTRAS CONSTRUCCIONES	274.381,81	0,00	274.381,81	35.703,32	0,00	35.703,32	238.678,49	0,00	238.678,49
	Subtotal Artículo 63	283.697,87	0,00	283.697,87	41.135,24	0,00	41.135,24	242.562,63	0,00	242.562,63
	Subtotal Capítulo 6	584.015,42	0,00	584.015,42	60.312,70	0,00	60.312,70	523.702,72	0,00	523.702,72
	<b>TOTAL</b>	<b>1.737.096,66</b>	<b>0,00</b>	<b>1.737.096,66</b>	<b>1.077.926,34</b>	<b>0,00</b>	<b>1.077.926,34</b>	<b>659.170,32</b>	<b>0,00</b>	<b>659.170,32</b>

# UNIVERSIDAD DE LA LAGUNA

## ESTADO DE LIQUIDACIÓN DEL PRESUPUESTO

### LIQUIDACIÓN DEL PRESUPUESTO DE GASTOS DEL EJERCICIO 2010

2ª PARTE

Clasificación General	UNIVERSIDAD DE LA LAGUNA
Clasificación Económica	PREVENCIONES PRESUPUESTO DE LA LAGUNA

Clasificación Económica	Explicación	Obligaciones Recon. Netas Hasta Dic	Obligaciones Recon. Netas Enero	Total de Obligaciones Recon. Netas	Pagos Realizados a 31-Dic. 2010	Pagos realizados enero 2011	Pagos Totales	Obligac. Pdtes. de Pago a 31 de Diciembre	Obligac. Pdtes. de Pago a 31 de Enero	Obligac. Pdtes. de Pago Totales
221	SUMINISTROS	828,59	0,00	828,59	219,86	0,00	219,86	608,73	0,00	608,73
226	GASTOS DIVERSOS	3.390,84	0,00	3.390,84	726,99	0,00	726,99	2.663,85	0,00	2.663,85
	Subtotal Artículo 22	4.219,43	0,00	4.219,43	946,85	0,00	946,85	3.272,58	0,00	3.272,58
230	DIETAS	93,50	0,00	93,50	93,50	0,00	93,50	0,00	0,00	0,00
231	LOCOMOCIÓN	6,55	0,00	6,55	6,55	0,00	6,55	0,00	0,00	0,00
	Subtotal Artículo 23	100,05	0,00	100,05	100,05	0,00	100,05	0,00	0,00	0,00
	Subtotal Capítulo 2	4.319,48	0,00	4.319,48	1.046,90	0,00	1.046,90	3.272,58	0,00	3.272,58
620	FONDOS BIBLIOGRÁFICOS	250,64	0,00	250,64	124,37	0,00	124,37	126,27	0,00	126,27
625	EN MOBILIARIO Y ENSERES	380,00	0,00	380,00	380,00	0,00	380,00	0,00	0,00	0,00
	Subtotal Artículo 62	630,64	0,00	630,64	504,37	0,00	504,37	126,27	0,00	126,27
	Subtotal Capítulo 6	630,64	0,00	630,64	504,37	0,00	504,37	126,27	0,00	126,27
	<b>TOTAL</b>	<b>4.950,12</b>	<b>0,00</b>	<b>4.950,12</b>	<b>1.551,27</b>	<b>0,00</b>	<b>1.551,27</b>	<b>3.398,85</b>	<b>0,00</b>	<b>3.398,85</b>

# UNIVERSIDAD DE LA LAGUNA

## ESTADO DE LIQUIDACIÓN DEL PRESUPUESTO

### LIQUIDACIÓN DEL PRESUPUESTO DE GASTOS DEL EJERCICIO 2010

2ª PARTE



Clasificación Económica	Explicación	Obligaciones Recon. Netas Hasta Dic	Obligaciones Recon. Netas Enero	Total de Obligaciones Recon. Netas	Pagos Realizados a 31-Dic. 2010	Pagos realizados enero 2011	Pagos Totales	Obligac. Pdtes. de Pago a 31 de Diciembre	Obligac. Pdtes. de Pago a 31 de Enero	Obligac. Pdtes. de Pago Totales
220	MATERIAL DE OFICINA	0,00	0,00	0,00	0,00	0,00	0,00	0,00	0,00	0,00
221	SUMINISTROS	812,83	0,00	812,83	372,54	0,00	372,54	440,29	0,00	440,29
226	GASTOS DIVERSOS	3.884,44	0,00	3.884,44	1.050,40	0,00	1.050,40	2.834,04	0,00	2.834,04
227	TRABAJOS REALIZDOS POR OTRAS EMPRESAS	96,08	0,00	96,08	67,99	0,00	67,99	28,09	0,00	28,09
	Subtotal Artículo 22	4.793,35	0,00	4.793,35	1.490,93	0,00	1.490,93	3.302,42	0,00	3.302,42
230	DIETAS	187,00	0,00	187,00	18,70	0,00	18,70	168,30	0,00	168,30
231	LOCOMOCIÓN	14,80	0,00	14,80	14,80	0,00	14,80	0,00	0,00	0,00
	Subtotal Artículo 23	201,80	0,00	201,80	33,50	0,00	33,50	168,30	0,00	168,30
	Subtotal Capítulo 2	4.995,15	0,00	4.995,15	1.524,43	0,00	1.524,43	3.470,72	0,00	3.470,72
480	A FAMILIAS E INSTITUCIONES SIN FINES DE LUCRO	21.600,00	0,00	21.600,00	21.600,00	0,00	21.600,00	0,00	0,00	0,00
	Subtotal Artículo 48	21.600,00	0,00	21.600,00	21.600,00	0,00	21.600,00	0,00	0,00	0,00
	Subtotal Capítulo 4	21.600,00	0,00	21.600,00	21.600,00	0,00	21.600,00	0,00	0,00	0,00
<b>TOTAL</b>		<b>26.595,15</b>	<b>0,00</b>	<b>26.595,15</b>	<b>23.124,43</b>	<b>0,00</b>	<b>23.124,43</b>	<b>3.470,72</b>	<b>0,00</b>	<b>3.470,72</b>

# UNIVERSIDAD DE LA LAGUNA

## ESTADO DE LIQUIDACIÓN DEL PRESUPUESTO

### LIQUIDACIÓN DEL PRESUPUESTO DE GASTOS DEL EJERCICIO 2010

2ª PARTE



Clasificación Económica	Explicación	Obligaciones Recon. Netas Hasta Dic	Obligaciones Recon. Netas Enero	Total de Obligaciones Recon. Netas	Pagos Realizados a 31-Dic. 2010	Pagos realizados enero 2011	Pagos Totales	Obligac. Pdtes. de Pago a 31 de Diciembre	Obligac. Pdtes. de Pago a 31 de Enero	Obligac. Pdtes. de Pago Totales
202	EDIFICIOS Y OTRAS CONSTRUCCIONES	3.150,00	0,00	3.150,00	0,00	0,00	0,00	3.150,00	0,00	3.150,00
	Subtotal Artículo 20	3.150,00	0,00	3.150,00	0,00	0,00	0,00	3.150,00	0,00	3.150,00
220	MATERIAL DE OFICINA	1.803,05	0,00	1.803,05	1.803,05	0,00	1.803,05	0,00	0,00	0,00
221	SUMINISTROS	72.125,37	0,00	72.125,37	35.604,05	0,00	35.604,05	36.521,32	0,00	36.521,32
222	COMUNICACIONES	5,00	0,00	5,00	5,00	0,00	5,00	0,00	0,00	0,00
223	TRANSPORTES	1.520,10	0,00	1.520,10	1.520,10	0,00	1.520,10	0,00	0,00	0,00
226	GASTOS DIVERSOS	390.914,41	0,00	390.914,41	309.664,63	0,00	309.664,63	81.249,78	0,00	81.249,78
227	TRABAJOS REALIZDOS POR OTRAS EMPRESAS	25.471,62	0,00	25.471,62	23.245,65	0,00	23.245,65	2.225,97	0,00	2.225,97
	Subtotal Artículo 22	491.839,55	0,00	491.839,55	371.842,48	0,00	371.842,48	119.997,07	0,00	119.997,07
230	DIETAS	2.608,36	0,00	2.608,36	1.532,18	0,00	1.532,18	1.076,18	0,00	1.076,18
231	LOCOMOCIÓN	1.892,08	0,00	1.892,08	854,06	0,00	854,06	1.038,02	0,00	1.038,02
	Subtotal Artículo 23	4.500,44	0,00	4.500,44	2.386,24	0,00	2.386,24	2.114,20	0,00	2.114,20
	Subtotal Capítulo 2	499.489,99	0,00	499.489,99	374.228,72	0,00	374.228,72	125.261,27	0,00	125.261,27
480	A FAMILIAS E INSTITUCIONES SIN FINES DE LUCRO	63.550,00	0,00	63.550,00	63.550,00	0,00	63.550,00	0,00	0,00	0,00
487	AYUDAS A CONGRESOS Y PREMIOS	0,00	0,00	0,00	0,00	0,00	0,00	0,00	0,00	0,00
489	AYUDAS A ALUMNOS Y COLEGIOS MAYORES	145.094,65	0,00	145.094,65	126.724,09	0,00	126.724,09	18.370,56	0,00	18.370,56
	Subtotal Artículo 48	208.644,65	0,00	208.644,65	190.274,09	0,00	190.274,09	18.370,56	0,00	18.370,56
	Subtotal Capítulo 4	208.644,65	0,00	208.644,65	190.274,09	0,00	190.274,09	18.370,56	0,00	18.370,56
620	FONDOS BIBLIOGRÁFICOS	537,69	0,00	537,69	537,69	0,00	537,69	0,00	0,00	0,00
623	EN MAQUINARIA, INSTALACIÓN Y UTILLAJE	28.536,39	0,00	28.536,39	28.536,39	0,00	28.536,39	0,00	0,00	0,00
624	(sin descripción)	9.000,00	0,00	9.000,00	9.000,00	0,00	9.000,00	0,00	0,00	0,00
625	EN MOBILIARIO Y ENSERES	1.637,00	0,00	1.637,00	1.637,00	0,00	1.637,00	0,00	0,00	0,00

# UNIVERSIDAD DE LA LAGUNA

## ESTADO DE LIQUIDACIÓN DEL PRESUPUESTO

### LIQUIDACIÓN DEL PRESUPUESTO DE GASTOS DEL EJERCICIO 2010

**2ª PARTE**

Clasificación Económica	Explicación	Obligaciones Recon. Netas Hasta Dic	Obligaciones Recon. Netas Enero	Total de Obligaciones Recon. Netas	Pagos Realizados a 31-Dic. 2010	Pagos realizados enero 2011	Pagos Totales	Obligac. Pdtes. de Pago a 31 de Diciembre	Obligac. Pdtes. de Pago a 31 de Enero	Obligac. Pdtes. de Pago Totales
626	EN EQUIPOS PARA PROCESOS DE LA INFORMACIÓN	3.460,61	0,00	3.460,61	3.460,61	0,00	3.460,61	0,00	0,00	0,00
	Subtotal Artículo 62	43.171,69	0,00	43.171,69	43.171,69	0,00	43.171,69	0,00	0,00	0,00
640	INVESTIGACIÓN CIENTÍFICA	600.047,56	0,00	600.047,56	577.689,29	0,00	577.689,29	22.358,27	0,00	22.358,27
	Subtotal Artículo 64	600.047,56	0,00	600.047,56	577.689,29	0,00	577.689,29	22.358,27	0,00	22.358,27
	Subtotal Capítulo 6	643.219,25	0,00	643.219,25	620.860,98	0,00	620.860,98	22.358,27	0,00	22.358,27
<b>TOTAL</b>		<b>1.351.353,89</b>	<b>0,00</b>	<b>1.351.353,89</b>	<b>1.185.363,79</b>	<b>0,00</b>	<b>1.185.363,79</b>	<b>165.990,10</b>	<b>0,00</b>	<b>165.990,10</b>



# UNIVERSIDAD DE LA LAGUNA

## ESTADO DE LIQUIDACIÓN DEL PRESUPUESTO

### LIQUIDACIÓN DEL PRESUPUESTO DE GASTOS DEL EJERCICIO 2010

2ª PARTE

<b>Clasificación Económica:</b>	<b>UNIVERSIDAD DE LA LAGUNA</b>
<b>Artículo:</b>	<b>224 DE GASTOS DE BIENES MUEBLES Y OTROS DE INTERVENCIÓN GENERALIZADA</b>

Clasificación Económica	Explicación	Obligaciones Recon. Netas Hasta Dic	Obligaciones Recon. Netas Enero	Total de Obligaciones Recon. Netas	Pagos Realizados a 31-Dic. 2010	Pagos realizados enero 2011	Pagos Totales	Obligac. Pdtes. de Pago a 31 de Diciembre	Obligac. Pdtes. de Pago a 31 de Enero	Obligac. Pdtes. de Pago Totales
200	TERRENOS Y BIENES NATURALES	157,22	0,00	157,22	157,22	0,00	157,22	0,00	0,00	0,00
202	EDIFICIOS Y OTRAS CONSTRUCCIONES	7,30	0,00	7,30	7,30	0,00	7,30	0,00	0,00	0,00
203	MAQUINARIA, INSTALACIÓN Y UTILLAJE	36.425,36	0,00	36.425,36	33.432,05	0,00	33.432,05	2.993,31	0,00	2.993,31
204	MATERIAL DE TRANSPORTE	491,45	0,00	491,45	491,45	0,00	491,45	0,00	0,00	0,00
205	ARRENDAMIENTO MOBILIARIO Y ENSERES	1.641,60	0,00	1.641,60	1.641,60	0,00	1.641,60	0,00	0,00	0,00
206	EQUIPOS PROCESOS DE INFORMACIÓN	4.194,46	0,00	4.194,46	4.095,47	0,00	4.095,47	98,99	0,00	98,99
208	OTRO INMOVILIZADO MATERIAL	2.351,83	0,00	2.351,83	2.351,83	0,00	2.351,83	0,00	0,00	0,00
209	CANONES	5,88	0,00	5,88	5,88	0,00	5,88	0,00	0,00	0,00
	<b>Subtotal Artículo 20</b>	<b>45.275,10</b>	<b>0,00</b>	<b>45.275,10</b>	<b>42.182,80</b>	<b>0,00</b>	<b>42.182,80</b>	<b>3.092,30</b>	<b>0,00</b>	<b>3.092,30</b>
210	REPARACIÓN Y CONSERVACIONES. TERRENOS Y BIENES NATURALES	15.975,82	0,00	15.975,82	15.975,82	0,00	15.975,82	0,00	0,00	0,00
212	EDIFICIOS Y OTRAS CONSTRUCCIONES	135.127,14	0,00	135.127,14	94.557,76	0,00	94.557,76	40.569,38	0,00	40.569,38
213	MAQUINARIA, INSTALACIÓN Y UTILLAJE	30.555,54	0,00	30.555,54	27.832,84	0,00	27.832,84	2.722,70	0,00	2.722,70
214	MATERIAL DE TRANSPORTE	2.624,64	0,00	2.624,64	2.624,64	0,00	2.624,64	0,00	0,00	0,00
215	MOBILIARIO Y ENSERES	33.647,67	0,00	33.647,67	33.453,25	0,00	33.453,25	194,42	0,00	194,42
216	EQUIPOS PARA PROCESOS DE INFORMACIÓN	48.735,25	0,00	48.735,25	48.237,25	0,00	48.237,25	498,00	0,00	498,00
217	EQUIPAMIENTO DE LABORATORIO	22.105,29	0,00	22.105,29	22.105,29	0,00	22.105,29	0,00	0,00	0,00
219	OTRO INMOVILIZADO MATERIAL	631,46	0,00	631,46	631,46	0,00	631,46	0,00	0,00	0,00

# UNIVERSIDAD DE LA LAGUNA

## ESTADO DE LIQUIDACIÓN DEL PRESUPUESTO

### LIQUIDACIÓN DEL PRESUPUESTO DE GASTOS DEL EJERCICIO 2010

2ª PARTE

Clasificación Económica	Explicación	Obligaciones Recon. Netas Hasta Dic	Obligaciones Recon. Netas Enero	Total de Obligaciones Recon. Netas	Pagos Realizados a 31-Dic. 2010	Pagos realizados enero 2011	Pagos Totales	Obligac. Pdtes. de Pago a 31 de Diciembre	Obligac. Pdtes. de Pago a 31 de Enero	Obligac. Pdtes. de Pago Totales
	<b>Subtotal Artículo 21</b>	<b>289.402,81</b>	<b>0,00</b>	<b>289.402,81</b>	<b>245.418,31</b>	<b>0,00</b>	<b>245.418,31</b>	<b>43.984,50</b>	<b>0,00</b>	<b>43.984,50</b>
220	MATERIAL DE OFICINA	394.932,50	0,00	394.932,50	351.495,69	0,00	351.495,69	43.436,81	0,00	43.436,81
221	SUMINISTROS	822.404,72	0,00	822.404,72	716.954,54	0,00	716.954,54	105.450,18	0,00	105.450,18
222	COMUNICACIONES	20.851,05	0,00	20.851,05	20.384,87	0,00	20.384,87	466,18	0,00	466,18
223	TRANSPORTES	37.595,86	0,00	37.595,86	35.274,66	0,00	35.274,66	2.321,20	0,00	2.321,20
224	PRIMAS DE SEGURO	3.150,97	0,00	3.150,97	3.142,41	0,00	3.142,41	8,56	0,00	8,56
225	TRIBUTOS	138,61	0,00	138,61	138,61	0,00	138,61	0,00	0,00	0,00
226	GASTOS DIVERSOS	295.357,89	0,00	295.357,89	274.039,52	0,00	274.039,52	21.318,37	0,00	21.318,37
227	TRABAJOS REALIZDOS POR OTRAS EMPRESAS	208.172,26	0,00	208.172,26	178.688,64	0,00	178.688,64	29.483,62	0,00	29.483,62
	<b>Subtotal Artículo 22</b>	<b>1.782.603,86</b>	<b>0,00</b>	<b>1.782.603,86</b>	<b>1.580.118,94</b>	<b>0,00</b>	<b>1.580.118,94</b>	<b>202.484,92</b>	<b>0,00</b>	<b>202.484,92</b>
230	DIETAS	15.744,99	0,00	15.744,99	14.609,98	0,00	14.609,98	1.135,01	0,00	1.135,01
231	LOCOMOCIÓN	19.551,69	0,00	19.551,69	17.915,38	0,00	17.915,38	1.636,31	0,00	1.636,31
233	OTRAS INDEMNIZACIONES	832,65	0,00	832,65	798,47	0,00	798,47	34,18	0,00	34,18
	<b>Subtotal Artículo 23</b>	<b>36.129,33</b>	<b>0,00</b>	<b>36.129,33</b>	<b>33.323,83</b>	<b>0,00</b>	<b>33.323,83</b>	<b>2.805,50</b>	<b>0,00</b>	<b>2.805,50</b>
240	GASTOS DE EDICIÓN Y DISTRIBUCIÓN	1.667,32	0,00	1.667,32	1.667,32	0,00	1.667,32	0,00	0,00	0,00
	<b>Subtotal Artículo 24</b>	<b>1.667,32</b>	<b>0,00</b>	<b>1.667,32</b>	<b>1.667,32</b>	<b>0,00</b>	<b>1.667,32</b>	<b>0,00</b>	<b>0,00</b>	<b>0,00</b>
	<b>Subtotal Capítulo 2</b>	<b>2.155.078,42</b>	<b>0,00</b>	<b>2.155.078,42</b>	<b>1.902.711,20</b>	<b>0,00</b>	<b>1.902.711,20</b>	<b>252.367,22</b>	<b>0,00</b>	<b>252.367,22</b>
489	AYUDAS A ALUMNOS Y COLEGIOS MAYORES	9.914,58	0,00	9.914,58	9.914,58	0,00	9.914,58	0,00	0,00	0,00
	<b>Subtotal Artículo 48</b>	<b>9.914,58</b>	<b>0,00</b>	<b>9.914,58</b>	<b>9.914,58</b>	<b>0,00</b>	<b>9.914,58</b>	<b>0,00</b>	<b>0,00</b>	<b>0,00</b>
	<b>Subtotal Capítulo 4</b>	<b>9.914,58</b>	<b>0,00</b>	<b>9.914,58</b>	<b>9.914,58</b>	<b>0,00</b>	<b>9.914,58</b>	<b>0,00</b>	<b>0,00</b>	<b>0,00</b>
620	FONDOS BIBLIOGRÁFICOS	428.158,74	0,00	428.158,74	384.773,65	0,00	384.773,65	43.385,09	0,00	43.385,09
623	EN MAQUINARIA, INSTALACIÓN Y UTILLAJE	284.194,06	0,00	284.194,06	150.745,34	0,00	150.745,34	133.448,72	0,00	133.448,72
625	EN MOBILIARIO Y ENSERES	154.050,68	0,00	154.050,68	81.361,39	0,00	81.361,39	72.689,29	0,00	72.689,29
626	EN EQUIPOS PARA PROCESOS DE LA INFORMACIÓN	491.150,92	0,00	491.150,92	299.983,62	0,00	299.983,62	191.167,30	0,00	191.167,30
628	OTRO INMOVILIZADO MATERIAL	421,05	0,00	421,05	421,05	0,00	421,05	0,00	0,00	0,00
	<b>Subtotal Artículo 62</b>	<b>1.357.975,45</b>	<b>0,00</b>	<b>1.357.975,45</b>	<b>917.285,05</b>	<b>0,00</b>	<b>917.285,05</b>	<b>440.680,40</b>	<b>0,00</b>	<b>440.680,40</b>
635	EN MOBILIARIO Y ENSERES	577,12	0,00	577,12	345,59	0,00	345,59	231,53	0,00	231,53

# UNIVERSIDAD DE LA LAGUNA

## ESTADO DE LIQUIDACIÓN DEL PRESUPUESTO

### LIQUIDACIÓN DEL PRESUPUESTO DE GASTOS DEL EJERCICIO 2010

2º PARTE

Clasificación Económica	Explicación	Obligaciones Recon. Netas Hasta Dic	Obligaciones Recon. Netas Enero	Total de Obligaciones Recon. Netas	Pagos Realizados a 31-Dic. 2010	Pagos realizados enero 2011	Pagos Totales	Obligac. Pdtes. de Pago a 31 de Diciembre	Obligac. Pdtes. de Pago a 31 de Enero	Obligac. Pdtes. de Pago Totales
636	EN EQUIPOS PARA EL PROCESO DE INFORMACIÓN	3.245,55	0,00	3.245,55	583,80	0,00	583,80	2.661,75	0,00	2.661,75
	Subtotal Artículo 63	3.822,67	0,00	3.822,67	929,39	0,00	929,39	2.893,28	0,00	2.893,28
640	INVESTIGACIÓN CIENTÍFICA	0,00	0,00	0,00	0,00	0,00	0,00	0,00	0,00	0,00
642	APLICACIONES INFORMÁTICAS	13.244,75	0,00	13.244,75	10.579,59	0,00	10.579,59	2.665,16	0,00	2.665,16
644	SOFTWARE PROPIEDAD INTELECTUAL E INDUSTRIAL	0,00	0,00	0,00	0,00	0,00	0,00	0,00	0,00	0,00
	Subtotal Artículo 64	13.244,75	0,00	13.244,75	10.579,59	0,00	10.579,59	2.665,16	0,00	2.665,16
670	Gastos de agentes de aduanas por importación de bienes inven	343,68	0,00	343,68	343,68	0,00	343,68	0,00	0,00	0,00
	Subtotal Artículo 67	343,68	0,00	343,68	343,68	0,00	343,68	0,00	0,00	0,00
	Subtotal Capítulo 6	1.375.386,55	0,00	1.375.386,55	929.137,71	0,00	929.137,71	446.248,84	0,00	446.248,84
<b>TOTAL</b>		<b>3.540.379,55</b>	<b>0,00</b>	<b>3.540.379,55</b>	<b>2.841.763,49</b>	<b>0,00</b>	<b>2.841.763,49</b>	<b>698.616,06</b>	<b>0,00</b>	<b>698.616,06</b>

# UNIVERSIDAD DE LA LAGUNA

## ESTADO DE LIQUIDACIÓN DEL PRESUPUESTO

### LIQUIDACIÓN DEL PRESUPUESTO DE GASTOS DEL EJERCICIO 2010

2º PARTE

**Clasificación Orzánica: UNIVERSIDAD DE LA LAGUNA**  
**Clasificación Funcional: 4222 PERSONAL FOSSE DE**

Clasificación Económica	Explicación	Obligaciones Recon. Netas Hasta Dic	Obligaciones Recon. Netas Enero	Total de Obligaciones Recon. Netas	Pagos Realizados a 31-Dic. 2010	Pagos realizados enero 2011	Pagos Totales	Obligac. Pdtes. de Pago a 31 de Diciembre	Obligac. Pdtes. de Pago a 31 de Enero	Obligac. Pdtes. de Pago Totales
120	RETRIBUCIONES BÁSICAS	24.037.453,73	0,00	24.037.453,73	24.036.203,24	0,00	24.036.203,24	1.250,49	0,00	1.250,49
121	RETRIBUCIONES COMPLEMENTARIAS	45.259.907,60	0,00	45.259.907,60	45.259.907,60	0,00	45.259.907,60	0,00	0,00	0,00
	Subtotal Artículo 12	69.297.361,33	0,00	69.297.361,33	69.296.110,84	0,00	69.296.110,84	1.250,49	0,00	1.250,49
141	CONTRATADOS EN RÉGIMEN DE DERECHO ADMINISTRATIVO	829.177,71	0,00	829.177,71	829.177,71	0,00	829.177,71	0,00	0,00	0,00
142	CONTRATADOS EN RÉGIMEN DE DERECHO LABORAL	12.295.529,87	0,00	12.295.529,87	12.294.491,55	0,00	12.294.491,55	1.038,32	0,00	1.038,32
	Subtotal Artículo 14	13.124.707,58	0,00	13.124.707,58	13.123.669,26	0,00	13.123.669,26	1.038,32	0,00	1.038,32
160	CUOTAS SOCIALES	3.875.726,68	0,00	3.875.726,68	3.570.732,53	0,00	3.570.732,53	304.994,15	0,00	304.994,15
	Subtotal Artículo 16	3.875.726,68	0,00	3.875.726,68	3.570.732,53	0,00	3.570.732,53	304.994,15	0,00	304.994,15
	Subtotal Capítulo 1	86.297.795,59	0,00	86.297.795,59	85.990.512,63	0,00	85.990.512,63	307.282,96	0,00	307.282,96
226	GASTOS DIVERSOS	0,00	0,00	0,00	0,00	0,00	0,00	0,00	0,00	0,00
	Subtotal Artículo 22	0,00	0,00	0,00	0,00	0,00	0,00	0,00	0,00	0,00
	Subtotal Capítulo 2	0,00	0,00	0,00	0,00	0,00	0,00	0,00	0,00	0,00
	<b>TOTAL</b>	<b>86.297.795,59</b>	<b>0,00</b>	<b>86.297.795,59</b>	<b>85.990.512,63</b>	<b>0,00</b>	<b>85.990.512,63</b>	<b>307.282,96</b>	<b>0,00</b>	<b>307.282,96</b>

# UNIVERSIDAD DE LA LAGUNA

## ESTADO DE LIQUIDACIÓN DEL PRESUPUESTO

### LIQUIDACIÓN DEL PRESUPUESTO DE GASTOS DEL EJERCICIO 2010

2º PARTE



Clasificación Económica	Explicación	Obligaciones Recon. Netas Hasta Dic	Obligaciones Recon. Netas Enero	Total de Obligaciones Recon. Netas	Pagos Realizados a 31-Dic. 2010	Pagos realizados enero 2011	Pagos Totales	Obligac. Pdes. de Pago a 31 de Diciembre	Obligac. Pdes. de Pago a 31 de Enero	Obligac. Pdes. de Pago Totales
220	MATERIAL DE OFICINA	1.199,75	0,00	1.199,75	221,13	0,00	221,13	978,62	0,00	978,62
222	COMUNICACIONES	210,22	0,00	210,22	0,00	0,00	0,00	210,22	0,00	210,22
226	GASTOS DIVERSOS	6.721,63	0,00	6.721,63	6.546,83	0,00	6.546,83	174,80	0,00	174,80
227	TRABAJOS REALIZADOS POR OTRAS EMPRESAS	3.571,18	0,00	3.571,18	3.571,18	0,00	3.571,18	0,00	0,00	0,00
	Subtotal Artículo 22	11.702,78	0,00	11.702,78	10.339,14	0,00	10.339,14	1.363,64	0,00	1.363,64
230	DIETAS	16.299,10	0,00	16.299,10	12.891,80	0,00	12.891,80	3.407,30	0,00	3.407,30
231	LOCOMOCIÓN	621,16	0,00	621,16	336,84	0,00	336,84	284,32	0,00	284,32
233	OTRAS INDEMNIZACIONES	188.328,30	0,00	188.328,30	188.328,30	0,00	188.328,30	0,00	0,00	0,00
	Subtotal Artículo 23	205.248,56	0,00	205.248,56	201.556,94	0,00	201.556,94	3.691,62	0,00	3.691,62
	Subtotal Capítulo 2	216.951,34	0,00	216.951,34	211.896,08	0,00	211.896,08	5.055,26	0,00	5.055,26
	<b>TOTAL</b>	<b>216.951,34</b>	<b>0,00</b>	<b>216.951,34</b>	<b>211.896,08</b>	<b>0,00</b>	<b>211.896,08</b>	<b>5.055,26</b>	<b>0,00</b>	<b>5.055,26</b>

# UNIVERSIDAD DE LA LAGUNA

## ESTADO DE LIQUIDACIÓN DEL PRESUPUESTO

### LIQUIDACIÓN DEL PRESUPUESTO DE GASTOS DEL EJERCICIO 2010

2ª PARTE

Clasificación Orgánica: UNIVERSIDAD DE LA LAGUNA  
 Clasificación Funcional: 4221E COORDINACIÓN DE A.G. S.E.


Clasificación Económica	Explicación	Obligaciones Recon. Netas Hasta Dic	Obligaciones Recon. Netas Enero	Total de Obligaciones Recon. Netas	Pagos Realizados a 31-Dic. 2010	Pagos realizados enero 2011	Pagos Totales	Obligac. Pdtes. de Pago a 31 de Diciembre	Obligac. Pdtes. de Pago a 31 de Enero	Obligac. Pdtes. de Pago Totales
226	GASTOS DIVERSOS	5.026,80	0,00	5.026,80	4.336,80	0,00	4.336,80	690,00	0,00	690,00
	Subtotal Artículo 22	5.026,80	0,00	5.026,80	4.336,80	0,00	4.336,80	690,00	0,00	690,00
230	DIETAS	1.120,90	0,00	1.120,90	1.027,40	0,00	1.027,40	93,50	0,00	93,50
231	LOCOMOCIÓN	2.058,94	0,00	2.058,94	1.942,54	0,00	1.942,54	116,40	0,00	116,40
233	OTRAS INDEMNIZACIONES	2.700,00	0,00	2.700,00	2.700,00	0,00	2.700,00	0,00	0,00	0,00
	Subtotal Artículo 23	5.879,84	0,00	5.879,84	5.669,94	0,00	5.669,94	209,90	0,00	209,90
	Subtotal Capítulo 2	10.906,64	0,00	10.906,64	10.006,74	0,00	10.006,74	899,90	0,00	899,90
	<b>TOTAL</b>	<b>10.906,64</b>	<b>0,00</b>	<b>10.906,64</b>	<b>10.006,74</b>	<b>0,00</b>	<b>10.006,74</b>	<b>899,90</b>	<b>0,00</b>	<b>899,90</b>

# UNIVERSIDAD DE LA LAGUNA

## ESTADO DE LIQUIDACIÓN DEL PRESUPUESTO

### LIQUIDACIÓN DEL PRESUPUESTO DE GASTOS DEL EJERCICIO 2010

2ª PARTE



Clasificación Económica	Explicación	Obligaciones Recon. Netas Hasta Dic	Obligaciones Recon. Netas Enero	Total de Obligaciones Recon. Netas	Pagos Realizados a 31-Dic. 2010	Pagos realizados enero 2011	Pagos Totales	Obligac. Pdtes. de Pago a 31 de Diciembre	Obligac. Pdtes. de Pago a 31 de Enero	Obligac. Pdtes. de Pago Totales
230	DIETAS	0,00	0,00	0,00	0,00	0,00	0,00	0,00	0,00	0,00
231	LOCOMOCIÓN	0,00	0,00	0,00	0,00	0,00	0,00	0,00	0,00	0,00
	Subtotal Artículo 23	0,00	0,00	0,00	0,00	0,00	0,00	0,00	0,00	0,00
	Subtotal Capítulo 2	0,00	0,00	0,00	0,00	0,00	0,00	0,00	0,00	0,00
480	A FAMILIAS E INSTITUCIONES SIN FINES DE LUCRO	235.690,09	0,00	235.690,09	81.831,09	0,00	81.831,09	153.859,00	0,00	153.859,00
	Subtotal Artículo 48	235.690,09	0,00	235.690,09	81.831,09	0,00	81.831,09	153.859,00	0,00	153.859,00
	Subtotal Capítulo 4	235.690,09	0,00	235.690,09	81.831,09	0,00	81.831,09	153.859,00	0,00	153.859,00
	<b>TOTAL</b>	<b>235.690,09</b>	<b>0,00</b>	<b>235.690,09</b>	<b>81.831,09</b>	<b>0,00</b>	<b>81.831,09</b>	<b>153.859,00</b>	<b>0,00</b>	<b>153.859,00</b>

# UNIVERSIDAD DE LA LAGUNA

## ESTADO DE LIQUIDACIÓN DEL PRESUPUESTO

### LIQUIDACIÓN DEL PRESUPUESTO DE GASTOS DEL EJERCICIO 2010

2ª PARTE

<b>Clasificación Orgánica</b>	<b>UNIVERSIDAD DE LA LAGUNA</b>									
<b>Clasificación Económica</b>	<b>472 GASTOS DE CLASES INMORTALES</b>									

Clasificación Económica	Explicación	Obligaciones Recon. Netas Hasta Dic	Obligaciones Recon. Netas Enero	Total de Obligaciones Recon. Netas	Pagos Realizados a 31-Dic. 2010	Pagos realizados enero 2011	Pagos Totales	Obligac. Pdes. de Pago a 31 de Diciembre	Obligac. Pdes. de Pago a 31 de Enero	Obligac. Pdes. de Pago Totales
480	A FAMILIAS E INSTITUCIONES SIN FINES DE LUCRO	183.261,74	0,00	183.261,74	183.261,74	0,00	183.261,74	0,00	0,00	0,00
	Subtotal Artículo 48	183.261,74	0,00	183.261,74	183.261,74	0,00	183.261,74	0,00	0,00	0,00
	Subtotal Capítulo 4	183.261,74	0,00	183.261,74	183.261,74	0,00	183.261,74	0,00	0,00	0,00
	<b>TOTAL</b>	<b>183.261,74</b>	<b>0,00</b>	<b>183.261,74</b>	<b>183.261,74</b>	<b>0,00</b>	<b>183.261,74</b>	<b>0,00</b>	<b>0,00</b>	<b>0,00</b>



# UNIVERSIDAD DE LA LAGUNA

## ESTADO DE LIQUIDACIÓN DEL PRESUPUESTO

### LIQUIDACIÓN DEL PRESUPUESTO DE GASTOS DEL EJERCICIO 2010

2ª PARTE

Clasificación Económica	UNIVERSIDAD DE LA LAGUNA	Cuenta Anual	2010	Presupuesto	Gastos
-------------------------	--------------------------	--------------	------	-------------	--------

Clasificación Económica	Explicación	Obligaciones Recon. Netas Hasta Dic	Obligaciones Recon. Netas Enero	Total de Obligaciones Recon. Netas	Pagos Realizados a 31-Dic. 2010	Pagos realizados enero 2011	Pagos Totales	Obligac. Pdes. de Pago a 31 de Diciembre	Obligac. Pdes. de Pago a 31 de Enero	Obligac. Pdes. de Pago Totales
203	MAQUINARIA, INSTALACIÓN Y UTILLAJE	132,73	0,00	132,73	24,61	0,00	24,61	108,12	0,00	108,12
	Subtotal Artículo 20	132,73	0,00	132,73	24,61	0,00	24,61	108,12	0,00	108,12
212	EDIFICIOS Y OTRAS CONSTRUCCIONES	306,40	0,00	306,40	0,00	0,00	0,00	306,40	0,00	306,40
213	MAQUINARIA, INSTALACIÓN Y UTILLAJE	310,59	0,00	310,59	310,59	0,00	310,59	0,00	0,00	0,00
215	MOBILIARIO Y ENSERES	1.791,85	0,00	1.791,85	1.156,79	0,00	1.156,79	635,06	0,00	635,06
216	EQUIPOS PARA PROCESOS DE INFORMACIÓN	757,64	0,00	757,64	0,00	0,00	0,00	757,64	0,00	757,64
	Subtotal Artículo 21	3.166,48	0,00	3.166,48	1.467,38	0,00	1.467,38	1.699,10	0,00	1.699,10
220	MATERIAL DE OFICINA	8.765,14	0,00	8.765,14	1.988,42	0,00	1.988,42	6.776,72	0,00	6.776,72
221	SUMINISTROS	8.021,63	0,00	8.021,63	7.164,97	0,00	7.164,97	856,66	0,00	856,66
223	TRANSPORTES	3.513,60	0,00	3.513,60	3.513,60	0,00	3.513,60	0,00	0,00	0,00
226	GASTOS DIVERSOS	22.046,28	0,00	22.046,28	18.107,34	0,00	18.107,34	3.938,94	0,00	3.938,94
227	TRABAJOS REALIZDOS POR OTRAS EMPRESAS	42.842,83	0,00	42.842,83	29.601,10	0,00	29.601,10	13.241,73	0,00	13.241,73
	Subtotal Artículo 22	85.189,48	0,00	85.189,48	60.375,43	0,00	60.375,43	24.814,05	0,00	24.814,05
230	DIETAS	2.327,23	0,00	2.327,23	1.635,33	0,00	1.635,33	691,90	0,00	691,90
231	LOCOMOCIÓN	1.037,24	0,00	1.037,24	893,38	0,00	893,38	143,86	0,00	143,86
	Subtotal Artículo 23	3.364,47	0,00	3.364,47	2.528,71	0,00	2.528,71	835,76	0,00	835,76
	Subtotal Capítulo 2	91.853,16	0,00	91.853,16	64.396,13	0,00	64.396,13	27.457,03	0,00	27.457,03
623	EN MAQUINARIA, INSTALACIÓN Y UTILLAJE	2.542,60	0,00	2.542,60	0,00	0,00	0,00	2.542,60	0,00	2.542,60
625	EN MOBILIARIO Y ENSERES	6.634,66	0,00	6.634,66	6.352,83	0,00	6.352,83	281,83	0,00	281,83
626	EN EQUIPOS PARA PROCESOS DE LA INFORMACIÓN	719,25	0,00	719,25	719,25	0,00	719,25	0,00	0,00	0,00
	Subtotal Artículo 62	9.896,51	0,00	9.896,51	7.072,08	0,00	7.072,08	2.824,43	0,00	2.824,43
	Subtotal Capítulo 6	9.896,51	0,00	9.896,51	7.072,08	0,00	7.072,08	2.824,43	0,00	2.824,43

**UNIVERSIDAD DE LA LAGUNA**  
**ESTADO DE LIQUIDACIÓN DEL PRESUPUESTO**  
**LIQUIDACIÓN DEL PRESUPUESTO DE GASTOS DEL EJERCICIO 2010**

**2º PARTE**

<b>TOTAL</b>	<b>101.749,67</b>	<b>0,00</b>	<b>101.749,67</b>	<b>71.468,21</b>	<b>0,00</b>	<b>71.468,21</b>	<b>30.281,46</b>	<b>0,00</b>	<b>30.281,46</b>
--------------	-------------------	-------------	-------------------	------------------	-------------	------------------	------------------	-------------	------------------




# UNIVERSIDAD DE LA LAGUNA

## ESTADO DE LIQUIDACIÓN DEL PRESUPUESTO

### LIQUIDACIÓN DEL PRESUPUESTO DE GASTOS DEL EJERCICIO 2010

2ª PARTE



Clasificación Económica	Explicación	Obligaciones Recon. Netas Hasta Dic	Obligaciones Recon. Netas Enero	Total de Obligaciones Recon. Netas	Pagos Realizados a 31-Dic. 2010	Pagos realizados enero 2011	Pagos Totales	Obligac. Pdes. de Pago a 31 de Diciembre	Obligac. Pdes. de Pago a 31 de Enero	Obligac. Pdes. de Pago Totales
213	MAQUINARIA, INSTALACIÓN Y UTILLAJE	0,00	0,00	0,00	0,00	0,00	0,00	0,00	0,00	0,00
	Subtotal Artículo 21	0,00	0,00	0,00	0,00	0,00	0,00	0,00	0,00	0,00
220	MATERIAL DE OFICINA	2.146,27	0,00	2.146,27	1.380,07	0,00	1.380,07	766,20	0,00	766,20
221	SUMINISTROS	4.393,53	0,00	4.393,53	3.492,08	0,00	3.492,08	901,45	0,00	901,45
226	GASTOS DIVERSOS	801,50	0,00	801,50	0,00	0,00	0,00	801,50	0,00	801,50
227	TRABAJOS REALIZADOS POR OTRAS EMPRESAS	0,00	0,00	0,00	0,00	0,00	0,00	0,00	0,00	0,00
	Subtotal Artículo 22	7.341,30	0,00	7.341,30	4.872,15	0,00	4.872,15	2.469,15	0,00	2.469,15
230	DIETAS	168,60	0,00	168,60	0,00	0,00	0,00	168,60	0,00	168,60
	Subtotal Artículo 23	168,60	0,00	168,60	0,00	0,00	0,00	168,60	0,00	168,60
	Subtotal Capítulo 2	7.509,90	0,00	7.509,90	4.872,15	0,00	4.872,15	2.637,75	0,00	2.637,75
488	AL PERSONAL DE LA UNIVERSIDAD	6.788,70	0,00	6.788,70	6.788,70	0,00	6.788,70	0,00	0,00	0,00
	Subtotal Artículo 48	6.788,70	0,00	6.788,70	6.788,70	0,00	6.788,70	0,00	0,00	0,00
	Subtotal Capítulo 4	6.788,70	0,00	6.788,70	6.788,70	0,00	6.788,70	0,00	0,00	0,00
623	EN MAQUINARIA, INSTALACIÓN Y UTILLAJE	0,00	0,00	0,00	0,00	0,00	0,00	0,00	0,00	0,00
625	EN MOBILIARIO Y ENSERES	2.398,03	0,00	2.398,03	1.972,01	0,00	1.972,01	426,02	0,00	426,02
626	EN EQUIPOS PARA PROCESOS DE LA INFORMACIÓN	4.403,94	0,00	4.403,94	2.714,04	0,00	2.714,04	1.689,90	0,00	1.689,90
	Subtotal Artículo 62	6.801,97	0,00	6.801,97	4.686,05	0,00	4.686,05	2.115,92	0,00	2.115,92
	Subtotal Capítulo 6	6.801,97	0,00	6.801,97	4.686,05	0,00	4.686,05	2.115,92	0,00	2.115,92
	<b>TOTAL</b>	<b>21.100,57</b>	<b>0,00</b>	<b>21.100,57</b>	<b>16.346,90</b>	<b>0,00</b>	<b>16.346,90</b>	<b>4.753,67</b>	<b>0,00</b>	<b>4.753,67</b>

# UNIVERSIDAD DE LA LAGUNA

## ESTADO DE LIQUIDACIÓN DEL PRESUPUESTO

### LIQUIDACIÓN DEL PRESUPUESTO DE GASTOS DEL EJERCICIO 2010

2ª PARTE

Clasificación Orgánica: UNIVERSIDAD DE LA LAGUNA  
 Clasificación Funcional: 427 A OFICINA DE RELACIONES INTERNACIONALES

Clasificación Económica	Explicación	Obligaciones Recon. Netas Hasta Dic	Obligaciones Recon. Netas Enero	Total de Obligaciones Recon. Netas	Pagos Realizados a 31-Dic. 2010	Pagos realizados enero 2011	Pagos Totales	Obligac. Pdtes. de Pago a 31 de Diciembre	Obligac. Pdtes. de Pago a 31 de Enero	Obligac. Pdtes. de Pago Totales
220	MATERIAL DE OFICINA	747,02	0,00	747,02	747,02	0,00	747,02	0,00	0,00	0,00
221	SUMINISTROS	891,65	0,00	891,65	891,65	0,00	891,65	0,00	0,00	0,00
222	COMUNICACIONES	207,11	0,00	207,11	207,11	0,00	207,11	0,00	0,00	0,00
226	GASTOS DIVERSOS	906,96	0,00	906,96	906,96	0,00	906,96	0,00	0,00	0,00
227	TRABAJOS REALIZDOS POR OTRAS EMPRESAS	1.235,97	0,00	1.235,97	1.061,54	0,00	1.061,54	174,43	0,00	174,43
	Subtotal Artículo 22	3.988,71	0,00	3.988,71	3.814,28	0,00	3.814,28	174,43	0,00	174,43
	Subtotal Capítulo 2	3.988,71	0,00	3.988,71	3.814,28	0,00	3.814,28	174,43	0,00	174,43
	<b>TOTAL</b>	<b>3.988,71</b>	<b>0,00</b>	<b>3.988,71</b>	<b>3.814,28</b>	<b>0,00</b>	<b>3.814,28</b>	<b>174,43</b>	<b>0,00</b>	<b>174,43</b>

# UNIVERSIDAD DE LA LAGUNA

## ESTADO DE LIQUIDACIÓN DEL PRESUPUESTO

### LIQUIDACIÓN DEL PRESUPUESTO DE GASTOS DEL EJERCICIO 2010

2ª PARTE



Clasificación Económica	Explicación	Obligaciones Recon. Netas Hasta Dic	Obligaciones Recon. Netas Enero	Total de Obligaciones Recon. Netas	Pagos Realizados a 31-Dic. 2010	Pagos realizados enero 2011	Pagos Totales	Obligac. Pdtas. de Pago a 31 de Diciembre	Obligac. Pdtas. de Pago a 31 de Enero	Obligac. Pdtas. de Pago Totales
221	SUMINISTROS	6.443,83	0,00	6.443,83	0,00	0,00	0,00	6.443,83	0,00	6.443,83
226	GASTOS DIVERSOS	12.621,15	0,00	12.621,15	0,00	0,00	0,00	12.621,15	0,00	12.621,15
227	TRABAJOS REALIZDOS POR OTRAS EMPRESAS	10.190,00	0,00	10.190,00	4.240,00	0,00	4.240,00	5.950,00	0,00	5.950,00
	Subtotal Artículo 22	29.254,98	0,00	29.254,98	4.240,00	0,00	4.240,00	25.014,98	0,00	25.014,98
	Subtotal Capítulo 2	29.254,98	0,00	29.254,98	4.240,00	0,00	4.240,00	25.014,98	0,00	25.014,98
480	A FAMILIAS E INSTITUCIONES SIN FINES DE LUCRO	32.400,00	0,00	32.400,00	32.400,00	0,00	32.400,00	0,00	0,00	0,00
	Subtotal Artículo 48	32.400,00	0,00	32.400,00	32.400,00	0,00	32.400,00	0,00	0,00	0,00
	Subtotal Capítulo 4	32.400,00	0,00	32.400,00	32.400,00	0,00	32.400,00	0,00	0,00	0,00
623	EN MAQUINARIA, INSTALACIÓN Y UTILLAJE	3.899,91	0,00	3.899,91	222,70	0,00	222,70	3.677,21	0,00	3.677,21
626	EN EQUIPOS PARA PROCESOS DE LA INFORMACIÓN	7.156,95	0,00	7.156,95	3.303,99	0,00	3.303,99	3.852,96	0,00	3.852,96
	Subtotal Artículo 62	11.056,86	0,00	11.056,86	3.526,69	0,00	3.526,69	7.530,17	0,00	7.530,17
642	APLICACIONES INFORMÁTICAS SOFTWARE	708,00	0,00	708,00	708,00	0,00	708,00	0,00	0,00	0,00
	Subtotal Artículo 64	708,00	0,00	708,00	708,00	0,00	708,00	0,00	0,00	0,00
	Subtotal Capítulo 6	11.764,86	0,00	11.764,86	4.234,69	0,00	4.234,69	7.530,17	0,00	7.530,17
<b>TOTAL</b>		<b>73.419,84</b>	<b>0,00</b>	<b>73.419,84</b>	<b>40.874,69</b>	<b>0,00</b>	<b>40.874,69</b>	<b>32.545,15</b>	<b>0,00</b>	<b>32.545,15</b>

# UNIVERSIDAD DE LA LAGUNA

## ESTADO DE LIQUIDACIÓN DEL PRESUPUESTO

### LIQUIDACIÓN DEL PRESUPUESTO DE GASTOS DEL EJERCICIO 2010

2ª PARTE



Clasificación Económica	Explicación	Obligaciones Recon. Netas Hasta Dic	Obligaciones Recon. Netas Enero	Total de Obligaciones Recon. Netas	Pagos Realizados a 31-Dic. 2010	Pagos realizados enero 2011	Pagos Totales	Obligac. Pdes. de Pago a 31 de Diciembre	Obligac. Pdes. de Pago a 31 de Enero	Obligac. Pdes. de Pago Totales
220	MATERIAL DE OFICINA	380,17	0,00	380,17	380,17	0,00	380,17	0,00	0,00	0,00
221	SUMINISTROS	283,96	0,00	283,96	283,96	0,00	283,96	0,00	0,00	0,00
226	GASTOS DIVERSOS	11.322,30	0,00	11.322,30	9.891,44	0,00	9.891,44	1.430,86	0,00	1.430,86
227	TRABAJOS REALIZADOS POR OTRAS EMPRESAS	9.220,00	0,00	9.220,00	7.690,00	0,00	7.690,00	1.530,00	0,00	1.530,00
	Subtotal Artículo 22	21.206,43	0,00	21.206,43	18.245,57	0,00	18.245,57	2.960,86	0,00	2.960,86
	Subtotal Capítulo 2	21.206,43	0,00	21.206,43	18.245,57	0,00	18.245,57	2.960,86	0,00	2.960,86
625	EN MOBILIARIO Y ENSERES	2.782,58	0,00	2.782,58	2.782,58	0,00	2.782,58	0,00	0,00	0,00
626	EN EQUIPOS PARA PROCESOS DE LA INFORMACIÓN	1.095,15	0,00	1.095,15	1.095,15	0,00	1.095,15	0,00	0,00	0,00
	Subtotal Artículo 62	3.877,73	0,00	3.877,73	3.877,73	0,00	3.877,73	0,00	0,00	0,00
	Subtotal Capítulo 6	3.877,73	0,00	3.877,73	3.877,73	0,00	3.877,73	0,00	0,00	0,00
	<b>TOTAL</b>	<b>25.084,16</b>	<b>0,00</b>	<b>25.084,16</b>	<b>22.123,30</b>	<b>0,00</b>	<b>22.123,30</b>	<b>2.960,86</b>	<b>0,00</b>	<b>2.960,86</b>

**UNIVERSIDAD DE LA LAGUNA**  
**ESTADO DE LIQUIDACIÓN DEL PRESUPUESTO**  
**LIQUIDACIÓN DEL PRESUPUESTO DE GASTOS DEL EJERCICIO 2010**

**2ª PARTE**



Clasificación Económica	Explicación	Obligaciones Recon. Netas Hasta Dic	Obligaciones Recon. Netas Enero	Total de Obligaciones Recon. Netas	Pagos Realizados a 31-Dic. 2010	Pagos realizados enero 2011	Pagos Totales	Obligac. Pdtes. de Pago a 31 de Diciembre	Obligac. Pdtes. de Pago a 31 de Enero	Obligac. Pdtes. de Pago Totales
221	SUMINISTROS	41,87	0,00	41,87	41,87	0,00	41,87	0,00	0,00	0,00
226	GASTOS DIVERSOS	62.751,76	0,00	62.751,76	56.867,97	0,00	56.867,97	5.883,79	0,00	5.883,79
227	TRABAJOS REALIZADOS POR OTRAS EMPRESAS	567,00	0,00	567,00	567,00	0,00	567,00	0,00	0,00	0,00
	Subtotal Artículo 22	63.360,63	0,00	63.360,63	57.476,84	0,00	57.476,84	5.883,79	0,00	5.883,79
	Subtotal Capítulo 2	63.360,63	0,00	63.360,63	57.476,84	0,00	57.476,84	5.883,79	0,00	5.883,79
<b>TOTAL</b>		<b>63.360,63</b>	<b>0,00</b>	<b>63.360,63</b>	<b>57.476,84</b>	<b>0,00</b>	<b>57.476,84</b>	<b>5.883,79</b>	<b>0,00</b>	<b>5.883,79</b>

# UNIVERSIDAD DE LA LAGUNA

## ESTADO DE LIQUIDACIÓN DEL PRESUPUESTO

### LIQUIDACIÓN DEL PRESUPUESTO DE GASTOS DEL EJERCICIO 2010

2ª PARTE

Clasificación Orgánica	UNIVERSIDAD DE LA LAGUNA
Clasificación Funcional	492A FOMENTO E INNOVACIONES

Clasificación Económica	Explicación	Obligaciones Recon. Netas Hasta Dic	Obligaciones Recon. Netas Enero	Total de Obligaciones Recon. Netas	Pagos Realizados a 31-Dic. 2010	Pagos realizados enero 2011	Pagos Totales	Obligac. Pdtes. de Pago a 31 de Diciembre	Obligac. Pdtes. de Pago a 31 de Enero	Obligac. Pdtes. de Pago Totales
221	SUMINISTROS	1.823,83	0,00	1.823,83	0,00	0,00	0,00	1.823,83	0,00	1.823,83
226	GASTOS DIVERSOS	29.170,42	0,00	29.170,42	15.961,72	0,00	15.961,72	13.208,70	0,00	13.208,70
227	TRABAJOS REALIZADOS POR OTRAS EMPRESAS	1.054,00	0,00	1.054,00	1.054,00	0,00	1.054,00	0,00	0,00	0,00
	Subtotal Artículo 22	32.048,25	0,00	32.048,25	17.015,72	0,00	17.015,72	15.032,53	0,00	15.032,53
	Subtotal Capítulo 2	32.048,25	0,00	32.048,25	17.015,72	0,00	17.015,72	15.032,53	0,00	15.032,53
480	A FAMILIAS E INSTITUCIONES SIN FINES DE LUCRO	0,00	0,00	0,00	0,00	0,00	0,00	0,00	0,00	0,00
	Subtotal Artículo 48	0,00	0,00	0,00	0,00	0,00	0,00	0,00	0,00	0,00
	Subtotal Capítulo 4	0,00	0,00	0,00	0,00	0,00	0,00	0,00	0,00	0,00
625	EN MOBILIARIO Y ENSERES	1.085,14	0,00	1.085,14	895,14	0,00	895,14	190,00	0,00	190,00
626	EN EQUIPOS PARA PROCESOS DE LA INFORMACIÓN	4.282,54	0,00	4.282,54	2.037,54	0,00	2.037,54	2.245,00	0,00	2.245,00
	Subtotal Artículo 62	5.367,68	0,00	5.367,68	2.932,68	0,00	2.932,68	2.435,00	0,00	2.435,00
	Subtotal Capítulo 6	5.367,68	0,00	5.367,68	2.932,68	0,00	2.932,68	2.435,00	0,00	2.435,00
<b>TOTAL</b>		<b>37.415,93</b>	<b>0,00</b>	<b>37.415,93</b>	<b>19.948,40</b>	<b>0,00</b>	<b>19.948,40</b>	<b>17.467,53</b>	<b>0,00</b>	<b>17.467,53</b>




# UNIVERSIDAD DE LA LAGUNA

## ESTADO DE LIQUIDACIÓN DEL PRESUPUESTO

### LIQUIDACIÓN DEL PRESUPUESTO DE GASTOS DEL EJERCICIO 2010

**2ª PARTE**



Clasificación Económica	Explicación	Obligaciones Recon. Netas Hasta Dic	Obligaciones Recon. Netas Enero	Total de Obligaciones Recon. Netas	Pagos Realizados a 31-Dic. 2010	Pagos realizados enero 2011	Pagos Totales	Obligac. Pdtes. de Pago a 31 de Diciembre	Obligac. Pdtes. de Pago a 31 de Enero	Obligac. Pdtes. de Pago Totales
480	A FAMILIAS E INSTITUCIONES SIN FINES DE LUCRO	340.200,00	0,00	340.200,00	304.200,00	0,00	304.200,00	36.000,00	0,00	36.000,00
	Subtotal Artículo 48	340.200,00	0,00	340.200,00	304.200,00	0,00	304.200,00	36.000,00	0,00	36.000,00
	Subtotal Capítulo 4	340.200,00	0,00	340.200,00	304.200,00	0,00	304.200,00	36.000,00	0,00	36.000,00
	<b>TOTAL</b>	<b>340.200,00</b>	<b>0,00</b>	<b>340.200,00</b>	<b>304.200,00</b>	<b>0,00</b>	<b>304.200,00</b>	<b>36.000,00</b>	<b>0,00</b>	<b>36.000,00</b>

# UNIVERSIDAD DE LA LAGUNA

## ESTADO DE LIQUIDACIÓN DEL PRESUPUESTO

### LIQUIDACIÓN DEL PRESUPUESTO DE GASTOS DEL EJERCICIO 2010

**2ª PARTE**

**Clasificación Económica: UNIVERSIDAD DE LA LAGUNA**  
**Clasificación Funcional: PLAN DE GESTIÓN DE LA ATENCIÓN Y REUNIONES**


Clasificación Económica	Explicación	Obligaciones Recon. Netas Hasta Dic	Obligaciones Recon. Netas Enero	Total de Obligaciones Recon. Netas	Pagos Realizados a 31-Dic. 2010	Pagos realizados enero 2011	Pagos Totales	Obligac. Pdtes. de Pago a 31 de Diciembre	Obligac. Pdtes. de Pago a 31 de Enero	Obligac. Pdtes. de Pago Totales
488	AL PERSONAL DE LA UNIVERSIDAD	257.129,60	0,00	257.129,60	175.427,51	0,00	175.427,51	81.702,09	0,00	81.702,09
	Subtotal Artículo 48	257.129,60	0,00	257.129,60	175.427,51	0,00	175.427,51	81.702,09	0,00	81.702,09
	Subtotal Capítulo 4	257.129,60	0,00	257.129,60	175.427,51	0,00	175.427,51	81.702,09	0,00	81.702,09
	<b>TOTAL</b>	<b>257.129,60</b>	<b>0,00</b>	<b>257.129,60</b>	<b>175.427,51</b>	<b>0,00</b>	<b>175.427,51</b>	<b>81.702,09</b>	<b>0,00</b>	<b>81.702,09</b>

# UNIVERSIDAD DE LA LAGUNA

## ESTADO DE LIQUIDACIÓN DEL PRESUPUESTO

### LIQUIDACIÓN DEL PRESUPUESTO DE GASTOS DEL EJERCICIO 2010

2ª PARTE



Clasificación Económica	Explicación	Obligaciones Recon. Netas Hasta Dic	Obligaciones Recon. Netas Enero	Total de Obligaciones Recon. Netas	Pagos Realizados a 31-Dic. 2010	Pagos realizados enero 2011	Pagos Totales	Obligac. Pdes. de Pago a 31 de Diciembre	Obligac. Pdes. de Pago a 31 de Enero	Obligac. Pdes. de Pago Totales
220	MATERIAL DE OFICINA	14,50	0,00	14,50	0,00	0,00	0,00	14,50	0,00	14,50
226	GASTOS DIVERSOS	95.079,42	0,00	95.079,42	80.439,29	0,00	80.439,29	14.640,13	0,00	14.640,13
227	TRABAJOS REALIZADOS POR OTRAS EMPRESAS	345,40	0,00	345,40	345,40	0,00	345,40	0,00	0,00	0,00
	Subtotal Artículo 22	95.439,32	0,00	95.439,32	80.784,69	0,00	80.784,69	14.654,63	0,00	14.654,63
230	DIETAS	121,00	0,00	121,00	97,30	0,00	97,30	23,70	0,00	23,70
231	LOCOMOCIÓN	871,24	0,00	871,24	871,24	0,00	871,24	0,00	0,00	0,00
	Subtotal Artículo 23	992,24	0,00	992,24	968,54	0,00	968,54	23,70	0,00	23,70
	Subtotal Capítulo 2	96.431,56	0,00	96.431,56	81.753,23	0,00	81.753,23	14.678,33	0,00	14.678,33
	<b>TOTAL</b>	<b>96.431,56</b>	<b>0,00</b>	<b>96.431,56</b>	<b>81.753,23</b>	<b>0,00</b>	<b>81.753,23</b>	<b>14.678,33</b>	<b>0,00</b>	<b>14.678,33</b>

# UNIVERSIDAD DE LA LAGUNA

## ESTADO DE LIQUIDACIÓN DEL PRESUPUESTO

### LIQUIDACIÓN DEL PRESUPUESTO DE GASTOS DEL EJERCICIO 2010

2ª PARTE

<b>Clasificación Orgánica</b>	<b>UNIVERSIDAD DE LA LAGUNA</b>									
<b>Clasificación Funcional</b>	<b>2263 ORGANIZACIÓN DE CONFERENCIAS Y REUNIONES</b>									

Clasificación Económica	Explicación	Obligaciones Recon. Netas Hasta Dic	Obligaciones Recon. Netas Enero	Total de Obligaciones Recon. Netas	Pagos Realizados a 31-Dic. 2010	Pagos realizados enero 2011	Pagos Totales	Obligac. Pdes. de Pago a 31 de Diciembre	Obligac. Pdes. de Pago a 31 de Enero	Obligac. Pdes. de Pago Totales
226	GASTOS DIVERSOS	11.974,17	0,00	11.974,17	4.774,26	0,00	4.774,26	7.199,91	0,00	7.199,91
	Subtotal Artículo 22	11.974,17	0,00	11.974,17	4.774,26	0,00	4.774,26	7.199,91	0,00	7.199,91
	Subtotal Capítulo 2	11.974,17	0,00	11.974,17	4.774,26	0,00	4.774,26	7.199,91	0,00	7.199,91
	<b>TOTAL</b>	<b>11.974,17</b>	<b>0,00</b>	<b>11.974,17</b>	<b>4.774,26</b>	<b>0,00</b>	<b>4.774,26</b>	<b>7.199,91</b>	<b>0,00</b>	<b>7.199,91</b>

# UNIVERSIDAD DE LA LAGUNA

## ESTADO DE LIQUIDACIÓN DEL PRESUPUESTO

### LIQUIDACIÓN DEL PRESUPUESTO DE GASTOS DEL EJERCICIO 2010

2º PARTE

<b>Clasificación Económica</b>	<b>UNIVERSIDAD DE LA LAGUNA</b>
<b>Clasificación Económica</b>	<b>PREVIA A LAS Cuentas Anuales</b>

Clasificación Económica	Explicación	Obligaciones Recon. Netas Hasta Dic	Obligaciones Recon. Netas Enero	Total de Obligaciones Recon. Netas	Pagos Realizados a 31-Dic. 2010	Pagos realizados enero 2011	Pagos Totales	Obligac. Pdtes. de Pago a 31 de Diciembre	Obligac. Pdtes. de Pago a 31 de Enero	Obligac. Pdtes. de Pago Totales
488	AL PERSONAL DE LA UNIVERSIDAD	23.476,10	0,00	23.476,10	21.581,10	0,00	21.581,10	1.895,00	0,00	1.895,00
	Subtotal Artículo 48	23.476,10	0,00	23.476,10	21.581,10	0,00	21.581,10	1.895,00	0,00	1.895,00
	Subtotal Capítulo 4	23.476,10	0,00	23.476,10	21.581,10	0,00	21.581,10	1.895,00	0,00	1.895,00
	<b>TOTAL</b>	<b>23.476,10</b>	<b>0,00</b>	<b>23.476,10</b>	<b>21.581,10</b>	<b>0,00</b>	<b>21.581,10</b>	<b>1.895,00</b>	<b>0,00</b>	<b>1.895,00</b>

# UNIVERSIDAD DE LA LAGUNA

## ESTADO DE LIQUIDACIÓN DEL PRESUPUESTO

### LIQUIDACIÓN DEL PRESUPUESTO DE GASTOS DEL EJERCICIO 2010

2ª PARTE

Clasificación Orgánica:	UNIVERSIDAD DE LA LAGUNA
Clasificación Funcional:	2º PROGRAMA PERIÓDICO DE PROYECTOS DE INVESTIGACIÓN


Clasificación Económica	Explicación	Obligaciones Recon. Netas Hasta Dic	Obligaciones Recon. Netas Enero	Total de Obligaciones Recon. Netas	Pagos Realizados a 31-Dic. 2010	Pagos realizados enero 2011	Pagos Totales	Obligac. Pdtes. de Pago a 31 de Diciembre	Obligac. Pdtes. de Pago a 31 de Enero	Obligac. Pdtes. de Pago Totales
623	EN MAQUINARIA, INSTALACIÓN Y UTILLAJE	129,00	0,00	129,00	129,00	0,00	129,00	0,00	0,00	0,00
	Subtotal Artículo 62	129,00	0,00	129,00	129,00	0,00	129,00	0,00	0,00	0,00
640	INVESTIGACIÓN CIENTÍFICA	228.050,79	0,00	228.050,79	121.418,71	0,00	121.418,71	106.632,08	0,00	106.632,08
	Subtotal Artículo 64	228.050,79	0,00	228.050,79	121.418,71	0,00	121.418,71	106.632,08	0,00	106.632,08
	Subtotal Capítulo 6	228.179,79	0,00	228.179,79	121.547,71	0,00	121.547,71	106.632,08	0,00	106.632,08
<b>TOTAL</b>		<b>228.179,79</b>	<b>0,00</b>	<b>228.179,79</b>	<b>121.547,71</b>	<b>0,00</b>	<b>121.547,71</b>	<b>106.632,08</b>	<b>0,00</b>	<b>106.632,08</b>

# UNIVERSIDAD DE LA LAGUNA

## ESTADO DE LIQUIDACIÓN DEL PRESUPUESTO

### LIQUIDACIÓN DEL PRESUPUESTO DE GASTOS DEL EJERCICIO 2010

2º PARTE



Clasificación Económica	Explicación	Obligaciones Recon. Netas Hasta Dic	Obligaciones Recon. Netas Enero	Total de Obligaciones Recon. Netas	Pagos Realizados a 31-Dic. 2010	Pagos realizados enero 2011	Pagos Totales	Obligac. Pdtes. de Pago a 31 de Diciembre	Obligac. Pdtes. de Pago a 31 de Enero	Obligac. Pdtes. de Pago Totales
162	GASTOS SOCIALES FUNCIONARIOS	5.592,69	0,00	5.592,69	5.289,69	0,00	5.289,69	303,00	0,00	303,00
163	GASTOS SOCIALES DEL PERSONAL LABORAL	906,50	0,00	906,50	906,50	0,00	906,50	0,00	0,00	0,00
	Subtotal Artículo 16	6.499,19	0,00	6.499,19	6.196,19	0,00	6.196,19	303,00	0,00	303,00
	Subtotal Capítulo 1	6.499,19	0,00	6.499,19	6.196,19	0,00	6.196,19	303,00	0,00	303,00
220	MATERIAL DE OFICINA	116,81	0,00	116,81	116,81	0,00	116,81	0,00	0,00	0,00
221	SUMINISTROS	18,40	0,00	18,40	18,40	0,00	18,40	0,00	0,00	0,00
226	GASTOS DIVERSOS	35.235,67	0,00	35.235,67	27.131,03	0,00	27.131,03	8.104,64	0,00	8.104,64
227	TRABAJOS REALIZADOS POR OTRAS EMPRESAS	19.906,52	0,00	19.906,52	19.906,52	0,00	19.906,52	0,00	0,00	0,00
	Subtotal Artículo 22	55.277,40	0,00	55.277,40	47.172,76	0,00	47.172,76	8.104,64	0,00	8.104,64
230	DIETAS	12.586,46	0,00	12.586,46	11.410,28	0,00	11.410,28	1.176,18	0,00	1.176,18
231	LOCOMOCIÓN	7.736,17	0,00	7.736,17	6.515,19	0,00	6.515,19	1.220,98	0,00	1.220,98
	Subtotal Artículo 23	20.322,63	0,00	20.322,63	17.925,47	0,00	17.925,47	2.397,16	0,00	2.397,16
	Subtotal Capítulo 2	75.600,03	0,00	75.600,03	65.098,23	0,00	65.098,23	10.501,80	0,00	10.501,80
488	AL PERSONAL DE LA UNIVERSIDAD	0,00	0,00	0,00	0,00	0,00	0,00	0,00	0,00	0,00
	Subtotal Artículo 48	0,00	0,00	0,00	0,00	0,00	0,00	0,00	0,00	0,00
	Subtotal Capítulo 4	0,00	0,00	0,00	0,00	0,00	0,00	0,00	0,00	0,00
625	EN MOBILIARIO Y ENSERES	705,97	0,00	705,97	705,97	0,00	705,97	0,00	0,00	0,00
626	EN EQUIPOS PARA PROCESOS DE LA INFORMACIÓN	0,00	0,00	0,00	0,00	0,00	0,00	0,00	0,00	0,00
	Subtotal Artículo 62	705,97	0,00	705,97	705,97	0,00	705,97	0,00	0,00	0,00
	Subtotal Capítulo 6	705,97	0,00	705,97	705,97	0,00	705,97	0,00	0,00	0,00
	<b>TOTAL</b>	<b>82.805,19</b>	<b>0,00</b>	<b>82.805,19</b>	<b>72.000,39</b>	<b>0,00</b>	<b>72.000,39</b>	<b>10.804,80</b>	<b>0,00</b>	<b>10.804,80</b>

# UNIVERSIDAD DE LA LAGUNA

## ESTADO DE LIQUIDACIÓN DEL PRESUPUESTO

### LIQUIDACIÓN DEL PRESUPUESTO DE GASTOS DEL EJERCICIO 2010

2º PARTE

<b>Clasificación Orgánica</b>	<b>UNIVERSIDAD DE LA LAGUNA</b>
<b>Clasificación Funcional</b>	<b>23000 TRIUNALES DE PROSECUCIÓN</b>

Clasificación Económica	Explicación	Obligaciones Recon. Netas Hasta Dic	Obligaciones Recon. Netas Enero	Total de Obligaciones Recon. Netas	Pagos Realizados a 31-Dic. 2010	Pagos realizados enero 2011	Pagos Totales	Obligac. Pdtes. de Pago a 31 de Diciembre	Obligac. Pdtes. de Pago a 31 de Enero	Obligac. Pdtes. de Pago Totales
221	SUMINISTROS	236,25	0,00	236,25	236,25	0,00	236,25	0,00	0,00	0,00
226	GASTOS DIVERSOS	40.336,20	0,00	40.336,20	22.120,03	0,00	22.120,03	18.216,17	0,00	18.216,17
227	TRABAJOS REALIZADOS POR OTRAS EMPRESAS	572,00	0,00	572,00	0,00	0,00	0,00	572,00	0,00	572,00
	Subtotal Artículo 22	41.144,45	0,00	41.144,45	22.356,28	0,00	22.356,28	18.788,17	0,00	18.788,17
230	DIETAS	8.431,69	0,00	8.431,69	4.461,94	0,00	4.461,94	3.969,75	0,00	3.969,75
231	LOCOMOCIÓN	5.705,56	0,00	5.705,56	2.357,87	0,00	2.357,87	3.347,69	0,00	3.347,69
233	OTRAS INDEMNIZACIONES	41.806,20	0,00	41.806,20	38.038,20	0,00	38.038,20	3.768,00	0,00	3.768,00
	Subtotal Artículo 23	55.943,45	0,00	55.943,45	44.858,01	0,00	44.858,01	11.085,44	0,00	11.085,44
	Subtotal Capítulo 2	97.087,90	0,00	97.087,90	67.214,29	0,00	67.214,29	29.873,61	0,00	29.873,61
<b>TOTAL</b>		<b>97.087,90</b>	<b>0,00</b>	<b>97.087,90</b>	<b>67.214,29</b>	<b>0,00</b>	<b>67.214,29</b>	<b>29.873,61</b>	<b>0,00</b>	<b>29.873,61</b>



**UNIVERSIDAD DE LA LAGUNA**  
**ESTADO DE LIQUIDACIÓN DEL PRESUPUESTO**  
**LIQUIDACIÓN DEL PRESUPUESTO DE GASTOS DEL EJERCICIO 2010**

**2º PARTE**



Clasificación Económica	Explicación	Obligaciones Recon. Netas Hasta Dic	Obligaciones Recon. Netas Enero	Total de Obligaciones Recon. Netas	Pagos Realizados a 31-Dic. 2010	Pagos realizados enero 2011	Pagos Totales	Obligac. Pdtes. de Pago a 31 de Diciembre	Obligac. Pdtes. de Pago a 31 de Enero	Obligac. Pdtes. de Pago Totales
213	MAQUINARIA, INSTALACIÓN Y UTILLAJE	470,50	0,00	470,50	470,50	0,00	470,50	0,00	0,00	0,00
216	EQUIPOS PARA PROCESOS DE INFORMACIÓN	84,00	0,00	84,00	84,00	0,00	84,00	0,00	0,00	0,00
	Subtotal Artículo 21	554,50	0,00	554,50	554,50	0,00	554,50	0,00	0,00	0,00
220	MATERIAL DE OFICINA	2.530,40	0,00	2.530,40	1.330,40	0,00	1.330,40	1.200,00	0,00	1.200,00
221	SUMINISTROS	745,05	0,00	745,05	745,05	0,00	745,05	0,00	0,00	0,00
227	TRABAJOS REALIZDOS POR OTRAS EMPRESAS	5.984,02	0,00	5.984,02	2.127,99	0,00	2.127,99	3.856,03	0,00	3.856,03
	Subtotal Artículo 22	9.259,47	0,00	9.259,47	4.203,44	0,00	4.203,44	5.056,03	0,00	5.056,03
	Subtotal Capítulo 2	9.813,97	0,00	9.813,97	4.757,94	0,00	4.757,94	5.056,03	0,00	5.056,03
489	AYUDAS A ALUMNOS Y COLEGIOS MAYORES	43.103,89	0,00	43.103,89	30.211,71	0,00	30.211,71	12.892,18	0,00	12.892,18
	Subtotal Artículo 48	43.103,89	0,00	43.103,89	30.211,71	0,00	30.211,71	12.892,18	0,00	12.892,18
	Subtotal Capítulo 4	43.103,89	0,00	43.103,89	30.211,71	0,00	30.211,71	12.892,18	0,00	12.892,18
626	EN EQUIPOS PARA PROCESOS DE LA INFORMACIÓN	0,00	0,00	0,00	0,00	0,00	0,00	0,00	0,00	0,00
	Subtotal Artículo 62	0,00	0,00	0,00	0,00	0,00	0,00	0,00	0,00	0,00
	Subtotal Capítulo 6	0,00	0,00	0,00	0,00	0,00	0,00	0,00	0,00	0,00
	<b>TOTAL</b>	<b>52.917,86</b>	<b>0,00</b>	<b>52.917,86</b>	<b>34.969,65</b>	<b>0,00</b>	<b>34.969,65</b>	<b>17.948,21</b>	<b>0,00</b>	<b>17.948,21</b>

# UNIVERSIDAD DE LA LAGUNA

## ESTADO DE LIQUIDACIÓN DEL PRESUPUESTO

### LIQUIDACIÓN DEL PRESUPUESTO DE GASTOS DEL EJERCICIO 2010

2ª PARTE

<b>Clasificación Orgánica:</b>	<b>UNIVERSIDAD DE LA LAGUNA</b>
<b>Clasificación Funcional:</b>	<b>423G AYUDAS A GUARDERÍA</b>

Clasificación Económica	Explicación	Obligaciones Recon. Netas Hasta Dic	Obligaciones Recon. Netas Enero	Total de Obligaciones Recon. Netas	Pagos Realizados a 31-Dic. 2010	Pagos realizados enero 2011	Pagos Totales	Obligac. Pdtes. de Pago a 31 de Diciembre	Obligac. Pdtes. de Pago a 31 de Enero	Obligac. Pdtes. de Pago Totales
489	AYUDAS A ALUMNOS Y COLEGIOS MAYORES	8.237,52	0,00	8.237,52	5.645,00	0,00	5.645,00	2.592,52	0,00	2.592,52
	Subtotal Artículo 48	8.237,52	0,00	8.237,52	5.645,00	0,00	5.645,00	2.592,52	0,00	2.592,52
	Subtotal Capítulo 4	8.237,52	0,00	8.237,52	5.645,00	0,00	5.645,00	2.592,52	0,00	2.592,52
	<b>TOTAL</b>	<b>8.237,52</b>	<b>0,00</b>	<b>8.237,52</b>	<b>5.645,00</b>	<b>0,00</b>	<b>5.645,00</b>	<b>2.592,52</b>	<b>0,00</b>	<b>2.592,52</b>

**UNIVERSIDAD DE LA LAGUNA**  
**ESTADO DE LIQUIDACIÓN DEL PRESUPUESTO**  
**LIQUIDACIÓN DEL PRESUPUESTO DE GASTOS DEL EJERCICIO 2010**

**2º PARTE**



Clasificación Económica	Explicación	Obligaciones Recon. Netas Hasta Dic	Obligaciones Recon. Netas Enero	Total de Obligaciones Recon. Netas	Pagos Realizados a 31-Dic. 2010	Pagos realizados enero 2011	Pagos Totales	Obligac. Pdtes. de Pago a 31 de Diciembre	Obligac. Pdtes. de Pago a 31 de Enero	Obligac. Pdtes. de Pago Totales
489	AYUDAS A ALUMNOS Y COLEGIOS MAYORES	2.070,00	0,00	2.070,00	0,00	0,00	0,00	2.070,00	0,00	2.070,00
	Subtotal Artículo 48	2.070,00	0,00	2.070,00	0,00	0,00	0,00	2.070,00	0,00	2.070,00
	Subtotal Capítulo 4	2.070,00	0,00	2.070,00	0,00	0,00	0,00	2.070,00	0,00	2.070,00
	<b>TOTAL</b>	<b>2.070,00</b>	<b>0,00</b>	<b>2.070,00</b>	<b>0,00</b>	<b>0,00</b>	<b>0,00</b>	<b>2.070,00</b>	<b>0,00</b>	<b>2.070,00</b>

# UNIVERSIDAD DE LA LAGUNA

## ESTADO DE LIQUIDACIÓN DEL PRESUPUESTO

### LIQUIDACIÓN DEL PRESUPUESTO DE GASTOS DEL EJERCICIO 2010

2ª PARTE

Clasificación Orgánica	UNIVERSIDAD DE LA LAGUNA
Clasificación Funcional	2201 AYUDAS A LOS ALUMNOS Y FAMILIARES

Clasificación Económica	Explicación	Obligaciones Recon. Netas Hasta Dic	Obligaciones Recon. Netas Enero	Total de Obligaciones Recon. Netas	Pagos Realizados a 31-Dic. 2010	Pagos realizados enero 2011	Pagos Totales	Obligac. Pdtes. de Pago a 31 de Diciembre	Obligac. Pdtes. de Pago a 31 de Enero	Obligac. Pdtes. de Pago Totales
489	AYUDAS A ALUMNOS Y COLEGIOS MAYORES	3.815,00	0,00	3.815,00	0,00	0,00	0,00	3.815,00	0,00	3.815,00
	Subtotal Artículo 48	3.815,00	0,00	3.815,00	0,00	0,00	0,00	3.815,00	0,00	3.815,00
	Subtotal Capítulo 4	3.815,00	0,00	3.815,00	0,00	0,00	0,00	3.815,00	0,00	3.815,00
	<b>TOTAL</b>	<b>3.815,00</b>	<b>0,00</b>	<b>3.815,00</b>	<b>0,00</b>	<b>0,00</b>	<b>0,00</b>	<b>3.815,00</b>	<b>0,00</b>	<b>3.815,00</b>

**UNIVERSIDAD DE LA LAGUNA**  
**ESTADO DE LIQUIDACIÓN DEL PRESUPUESTO**  
**LIQUIDACIÓN DEL PRESUPUESTO DE GASTOS DEL EJERCICIO 2010**

**2ª PARTE**

Clasificación Económica:	UNIVERSIDAD DE LA LAGUNA
Clasificación Funcional:	72905 TRANSPORTE UNIVERSITARIO

Clasificación Económica	Explicación	Obligaciones Recon. Netas Hasta Dic	Obligaciones Recon. Netas Enero	Total de Obligaciones Recon. Netas	Pagos Realizados a 31-Dic. 2010	Pagos realizados enero 2011	Pagos Totales	Obligac. Pdtes. de Pago a 31 de Diciembre	Obligac. Pdtes. de Pago a 31 de Enero	Obligac. Pdtes. de Pago Totales
223	TRANSPORTES	42.447,51	0,00	42.447,51	12.342,50	0,00	12.342,50	30.105,01	0,00	30.105,01
	Subtotal Artículo 22	42.447,51	0,00	42.447,51	12.342,50	0,00	12.342,50	30.105,01	0,00	30.105,01
	Subtotal Capítulo 2	42.447,51	0,00	42.447,51	12.342,50	0,00	12.342,50	30.105,01	0,00	30.105,01
	<b>TOTAL</b>	<b>42.447,51</b>	<b>0,00</b>	<b>42.447,51</b>	<b>12.342,50</b>	<b>0,00</b>	<b>12.342,50</b>	<b>30.105,01</b>	<b>0,00</b>	<b>30.105,01</b>

# UNIVERSIDAD DE LA LAGUNA

## ESTADO DE LIQUIDACIÓN DEL PRESUPUESTO

### LIQUIDACIÓN DEL PRESUPUESTO DE GASTOS DEL EJERCICIO 2010

2ª PARTE

Clasificación Principal: **UNIVERSIDAD DE LA LAGUNA**  
 Clasificación Funcional: **INVESTIGACIÓN Y AYUDA AL ESTUDIO**

Clasificación Económica	Explicación	Obligaciones Recon. Netas Hasta Dic	Obligaciones Recon. Netas Enero	Total de Obligaciones Recon. Netas	Pagos Realizados a 31-Dic. 2010	Pagos realizados enero 2011	Pagos Totales	Obligac. Pdtes. de Pago a 31 de Diciembre	Obligac. Pdtes. de Pago a 31 de Enero	Obligac. Pdtes. de Pago Totales
489	AYUDAS A ALUMNOS Y COLEGIOS MAYORES	12.000,00	0,00	12.000,00	12.000,00	0,00	12.000,00	0,00	0,00	0,00
	Subtotal Artículo 48	12.000,00	0,00	12.000,00	12.000,00	0,00	12.000,00	0,00	0,00	0,00
	Subtotal Capítulo 4	12.000,00	0,00	12.000,00	12.000,00	0,00	12.000,00	0,00	0,00	0,00
	<b>TOTAL</b>	<b>12.000,00</b>	<b>0,00</b>	<b>12.000,00</b>	<b>12.000,00</b>	<b>0,00</b>	<b>12.000,00</b>	<b>0,00</b>	<b>0,00</b>	<b>0,00</b>

**UNIVERSIDAD DE LA LAGUNA**  
**ESTADO DE LIQUIDACIÓN DEL PRESUPUESTO**  
**LIQUIDACIÓN DEL PRESUPUESTO DE GASTOS DEL EJERCICIO 2010**

**2ª PARTE**

<b>Clasificación Orgánica</b>	<b>UNIVERSIDAD DE LA LAGUNA</b>
<b>Clasificación Funcional</b>	<b>PROGRAMAS DE PARTICIPACIONES DEBIDAS</b>

Clasificación Económica	Explicación	Obligaciones Recon. Netas Hasta Dic	Obligaciones Recon. Netas Enero	Total de Obligaciones Recon. Netas	Pagos Realizados a 31-Dic. 2010	Pagos realizados enero 2011	Pagos Totales	Obligac. Pdtes. de Pago a 31 de Diciembre	Obligac. Pdtes. de Pago a 31 de Enero	Obligac. Pdtes. de Pago Totales
489	AYUDAS A ALUMNOS Y COLEGIOS MAYORES	3.926,05	0,00	3.926,05	0,00	0,00	0,00	3.926,05	0,00	3.926,05
	Subtotal Artículo 48	3.926,05	0,00	3.926,05	0,00	0,00	0,00	3.926,05	0,00	3.926,05
	Subtotal Capítulo 4	3.926,05	0,00	3.926,05	0,00	0,00	0,00	3.926,05	0,00	3.926,05
	<b>TOTAL</b>	<b>3.926,05</b>	<b>0,00</b>	<b>3.926,05</b>	<b>0,00</b>	<b>0,00</b>	<b>0,00</b>	<b>3.926,05</b>	<b>0,00</b>	<b>3.926,05</b>

# UNIVERSIDAD DE LA LAGUNA

## ESTADO DE LIQUIDACIÓN DEL PRESUPUESTO

### LIQUIDACIÓN DEL PRESUPUESTO DE GASTOS DEL EJERCICIO 2010

2ª PARTE

Clasificación Original: UNIVERSIDAD DE LA LAGUNA  
 Centro de Costes: 489 AYUDAS A ALUMNOS Y COLEGIOS MAYORES

Clasificación Económica	Explicación	Obligaciones Recon. Netas Hasta Dic	Obligaciones Recon. Netas Enero	Total de Obligaciones Recon. Netas	Pagos Realizados a 31-Dic. 2010	Pagos realizados enero 2011	Pagos Totales	Obligac. Pdtes. de Pago a 31 de Diciembre	Obligac. Pdtes. de Pago a 31 de Enero	Obligac. Pdtes. de Pago Totales
489	AYUDAS A ALUMNOS Y COLEGIOS MAYORES	4.312,00	0,00	4.312,00	4.237,00	0,00	4.237,00	75,00	0,00	75,00
	Subtotal Artículo 48	4.312,00	0,00	4.312,00	4.237,00	0,00	4.237,00	75,00	0,00	75,00
	Subtotal Capítulo 4	4.312,00	0,00	4.312,00	4.237,00	0,00	4.237,00	75,00	0,00	75,00
	<b>TOTAL</b>	<b>4.312,00</b>	<b>0,00</b>	<b>4.312,00</b>	<b>4.237,00</b>	<b>0,00</b>	<b>4.237,00</b>	<b>75,00</b>	<b>0,00</b>	<b>75,00</b>




# UNIVERSIDAD DE LA LAGUNA

## ESTADO DE LIQUIDACIÓN DEL PRESUPUESTO

### LIQUIDACIÓN DEL PRESUPUESTO DE GASTOS DEL EJERCICIO 2010

2ª PARTE



Clasificación Económica	Explicación	Obligaciones Recon. Netas Hasta Dic	Obligaciones Recon. Netas Enero	Total de Obligaciones Recon. Netas	Pagos Realizados a 31-Dic. 2010	Pagos realizados enero 2011	Pagos Totales	Obligac. Pdtes. de Pago a 31 de Diciembre	Obligac. Pdtes. de Pago a 31 de Enero	Obligac. Pdtes. de Pago Totales
212	EDIFICIOS Y OTRAS CONSTRUCCIONES	41.889,68	0,00	41.889,68	3.394,32	0,00	3.394,32	38.495,36	0,00	38.495,36
213	MAQUINARIA, INSTALACIÓN Y UTILLAJE	28.173,50	0,00	28.173,50	13.489,76	0,00	13.489,76	14.683,74	0,00	14.683,74
215	MOBILIARIO Y ENSERES	1.669,50	0,00	1.669,50	1.669,50	0,00	1.669,50	0,00	0,00	0,00
216	EQUIPOS PARA PROCESOS DE INFORMACIÓN	900,62	0,00	900,62	900,62	0,00	900,62	0,00	0,00	0,00
	Subtotal Artículo 21	72.633,30	0,00	72.633,30	19.454,20	0,00	19.454,20	53.179,10	0,00	53.179,10
220	MATERIAL DE OFICINA	5.931,12	0,00	5.931,12	5.351,99	0,00	5.351,99	579,13	0,00	579,13
221	SUMINISTROS	476.396,52	0,00	476.396,52	387.747,29	0,00	387.747,29	88.649,23	0,00	88.649,23
222	COMUNICACIONES	153,94	0,00	153,94	153,94	0,00	153,94	0,00	0,00	0,00
226	GASTOS DIVERSOS	488,38	0,00	488,38	488,38	0,00	488,38	0,00	0,00	0,00
227	TRABAJOS REALIZDOS POR OTRAS EMPRESAS	5.650,87	0,00	5.650,87	4.841,44	0,00	4.841,44	809,43	0,00	809,43
	Subtotal Artículo 22	488.620,83	0,00	488.620,83	398.583,04	0,00	398.583,04	90.037,79	0,00	90.037,79
	Subtotal Capítulo 2	561.254,13	0,00	561.254,13	418.037,24	0,00	418.037,24	143.216,89	0,00	143.216,89
489	AYUDAS A ALUMNOS Y COLEGIOS MAYORES	139.259,16	0,00	139.259,16	135.653,04	0,00	135.653,04	3.606,12	0,00	3.606,12
	Subtotal Artículo 48	139.259,16	0,00	139.259,16	135.653,04	0,00	135.653,04	3.606,12	0,00	3.606,12
	Subtotal Capítulo 4	139.259,16	0,00	139.259,16	135.653,04	0,00	135.653,04	3.606,12	0,00	3.606,12
620	FONDOS BIBLIOGRÁFICOS	39,04	0,00	39,04	39,04	0,00	39,04	0,00	0,00	0,00
623	EN MAQUINARIA, INSTALACIÓN Y UTILLAJE	2.393,30	0,00	2.393,30	967,75	0,00	967,75	1.425,55	0,00	1.425,55
625	EN MOBILIARIO Y ENSERES	1.012,83	0,00	1.012,83	800,00	0,00	800,00	212,63	0,00	212,63
626	EN EQUIPOS PARA PROCESOS DE LA INFORMACIÓN	3.043,43	0,00	3.043,43	0,00	0,00	0,00	3.043,43	0,00	3.043,43
	Subtotal Artículo 62	6.488,40	0,00	6.488,40	1.806,79	0,00	1.806,79	4.681,61	0,00	4.681,61
	Subtotal Capítulo 6	6.488,40	0,00	6.488,40	1.806,79	0,00	1.806,79	4.681,61	0,00	4.681,61
	<b>TOTAL</b>	<b>707.001,69</b>	<b>0,00</b>	<b>707.001,69</b>	<b>555.497,07</b>	<b>0,00</b>	<b>555.497,07</b>	<b>151.504,62</b>	<b>0,00</b>	<b>151.504,62</b>

# UNIVERSIDAD DE LA LAGUNA

## ESTADO DE LIQUIDACIÓN DEL PRESUPUESTO

### LIQUIDACIÓN DEL PRESUPUESTO DE GASTOS DEL EJERCICIO 2010

2ª PARTE

<b>Clasificación Orgánica</b>	<b>UNIVERSIDAD DE LA LAGUNA</b>
<b>Clasificación Económica</b>	<b>2490 - GASTOS GENERALES</b>

Clasificación Económica	Explicación	Obligaciones Recon. Netas Hasta Dic	Obligaciones Recon. Netas Enero	Total de Obligaciones Recon. Netas	Pagos Realizados a 31-Dic. 2010	Pagos realizados enero 2011	Pagos Totales	Obligac. Pdtes. de Pago a 31 de Diciembre	Obligac. Pdtes. de Pago a 31 de Enero	Obligac. Pdtes. de Pago Totales
489	AYUDAS A ALUMNOS Y COLEGIOS MAYORES	902.036,81	0,00	902.036,81	902.036,81	0,00	902.036,81	0,00	0,00	0,00
	Subtotal Artículo 48	902.036,81	0,00	902.036,81	902.036,81	0,00	902.036,81	0,00	0,00	0,00
	Subtotal Capítulo 4	902.036,81	0,00	902.036,81	902.036,81	0,00	902.036,81	0,00	0,00	0,00
	<b>TOTAL</b>	<b>902.036,81</b>	<b>0,00</b>	<b>902.036,81</b>	<b>902.036,81</b>	<b>0,00</b>	<b>902.036,81</b>	<b>0,00</b>	<b>0,00</b>	<b>0,00</b>



# UNIVERSIDAD DE LA LAGUNA

## ESTADO DE LIQUIDACIÓN DEL PRESUPUESTO

### LIQUIDACIÓN DEL PRESUPUESTO DE GASTOS DEL EJERCICIO 2010

2ª PARTE

Clasificación Económica: UNIVERSIDAD DE LA LAGUNA  
 Objeto del Presupuesto: GASTOS ECONÓMICOS (RS) - GASTOS DIVERSOS

Clasificación Económica	Explicación	Obligaciones Recon. Netas Hasta Dic	Obligaciones Recon. Netas Enero	Total de Obligaciones Recon. Netas	Pagos Realizados a 31-Dic. 2010	Pagos realizados enero 2011	Pagos Totales	Obligac. Pdtes. de Pago a 31 de Diciembre	Obligac. Pdtes. de Pago a 31 de Enero	Obligac. Pdtes. de Pago Totales
226	GASTOS DIVERSOS	0,00	0,00	0,00	0,00	0,00	0,00	0,00	0,00	0,00
	Subtotal Artículo 22	0,00	0,00	0,00	0,00	0,00	0,00	0,00	0,00	0,00
	Subtotal Capítulo 2	0,00	0,00	0,00	0,00	0,00	0,00	0,00	0,00	0,00
489	AYUDAS A ALUMNOS Y COLEGIOS MAYORES	377.953,66	0,00	377.953,66	183.283,91	0,00	183.283,91	194.669,75	0,00	194.669,75
	Subtotal Artículo 48	377.953,66	0,00	377.953,66	183.283,91	0,00	183.283,91	194.669,75	0,00	194.669,75
	Subtotal Capítulo 4	377.953,66	0,00	377.953,66	183.283,91	0,00	183.283,91	194.669,75	0,00	194.669,75
640	INVESTIGACIÓN CIENTÍFICA	8.735,24	0,00	8.735,24	8.735,24	0,00	8.735,24	0,00	0,00	0,00
642	APLICACIONES INFORMÁTICAS	0,00	0,00	0,00	0,00	0,00	0,00	0,00	0,00	0,00
	SOFTWARE									
	Subtotal Artículo 64	8.735,24	0,00	8.735,24	8.735,24	0,00	8.735,24	0,00	0,00	0,00
	Subtotal Capítulo 6	8.735,24	0,00	8.735,24	8.735,24	0,00	8.735,24	0,00	0,00	0,00
	<b>TOTAL</b>	<b>386.688,90</b>	<b>0,00</b>	<b>386.688,90</b>	<b>192.019,15</b>	<b>0,00</b>	<b>192.019,15</b>	<b>194.669,75</b>	<b>0,00</b>	<b>194.669,75</b>

# UNIVERSIDAD DE LA LAGUNA

## ESTADO DE LIQUIDACIÓN DEL PRESUPUESTO

### LIQUIDACIÓN DEL PRESUPUESTO DE GASTOS DEL EJERCICIO 2010

2ª PARTE

Clasificación Económica: UNIVERSIDAD DE LA LAGUNA  
Clasificación Funcional: AYUDAS A ALUMNOS Y COLEGIOS MAYORES

Clasificación Económica	Explicación	Obligaciones Recon. Netas Hasta Dic	Obligaciones Recon. Netas Enero	Total de Obligaciones Recon. Netas	Pagos Realizados a 31-Dic. 2010	Pagos realizados enero 2011	Pagos Totales	Obligac. Pdtes. de Pago a 31 de Diciembre	Obligac. Pdtes. de Pago a 31 de Enero	Obligac. Pdtes. de Pago Totales
489	AYUDAS A ALUMNOS Y COLEGIOS MAYORES	2.456,60	0,00	2.456,60	2.456,60	0,00	2.456,60	0,00	0,00	0,00
	Subtotal Artículo 48	2.456,60	0,00	2.456,60	2.456,60	0,00	2.456,60	0,00	0,00	0,00
	Subtotal Capítulo 4	2.456,60	0,00	2.456,60	2.456,60	0,00	2.456,60	0,00	0,00	0,00
	<b>TOTAL</b>	<b>2.456,60</b>	<b>0,00</b>	<b>2.456,60</b>	<b>2.456,60</b>	<b>0,00</b>	<b>2.456,60</b>	<b>0,00</b>	<b>0,00</b>	<b>0,00</b>

# UNIVERSIDAD DE LA LAGUNA

## ESTADO DE LIQUIDACIÓN DEL PRESUPUESTO

### LIQUIDACIÓN DEL PRESUPUESTO DE GASTOS DEL EJERCICIO 2010

2ª PARTE

Clasificación Económica: UNIVERSIDAD DE LA LAGUNA  
 Clasificación Funcional: GASTOS FINANCIEROS

Clasificación Económica	Explicación	Obligaciones Recon. Netas Hasta Dic	Obligaciones Recon. Netas Enero	Total de Obligaciones Recon. Netas	Pagos Realizados a 31-Dic. 2010	Pagos realizados enero 2011	Pagos Totales	Obligac. Pdtes. de Pago a 31 de Diciembre	Obligac. Pdtes. de Pago a 31 de Enero	Obligac. Pdtes. de Pago Totales
212	EDIFICIOS Y OTRAS CONSTRUCCIONES	8.859,34	0,00	8.859,34	8.859,34	0,00	8.859,34	0,00	0,00	0,00
	Subtotal Artículo 21	8.859,34	0,00	8.859,34	8.859,34	0,00	8.859,34	0,00	0,00	0,00
227	TRABAJOS REALIZADOS POR OTRAS EMPRESAS	0,00	0,00	0,00	0,00	0,00	0,00	0,00	0,00	0,00
	Subtotal Artículo 22	0,00	0,00	0,00	0,00	0,00	0,00	0,00	0,00	0,00
	Subtotal Capítulo 2	8.859,34	0,00	8.859,34	8.859,34	0,00	8.859,34	0,00	0,00	0,00
	<b>TOTAL</b>	<b>8.859,34</b>	<b>0,00</b>	<b>8.859,34</b>	<b>8.859,34</b>	<b>0,00</b>	<b>8.859,34</b>	<b>0,00</b>	<b>0,00</b>	<b>0,00</b>

# UNIVERSIDAD DE LA LAGUNA

## ESTADO DE LIQUIDACIÓN DEL PRESUPUESTO

### LIQUIDACIÓN DEL PRESUPUESTO DE GASTOS DEL EJERCICIO 2010

**2ª PARTE**

**Categoría Económica:** UNIVERSIDAD DE LA LAGUNA  
**Categoría Funcional:** PROGRAMA DE ATENCIÓN A LA CAPACIDAD

Clasificación Económica	Explicación	Obligaciones Recon. Netas Hasta Dic	Obligaciones Recon. Netas Enero	Total de Obligaciones Recon. Netas	Pagos Realizados a 31-Dic. 2010	Pagos realizados enero 2011	Pagos Totales	Obligac. Pdtes. de Pago a 31 de Diciembre	Obligac. Pdtes. de Pago a 31 de Enero	Obligac. Pdtes. de Pago Totales
489	AYUDAS A ALUMNOS Y COLEGIOS MAYORES	32.754,40	0,00	32.754,40	22.254,40	0,00	22.254,40	10.500,00	0,00	10.500,00
	Subtotal Artículo 48	32.754,40	0,00	32.754,40	22.254,40	0,00	22.254,40	10.500,00	0,00	10.500,00
	Subtotal Capítulo 4	32.754,40	0,00	32.754,40	22.254,40	0,00	22.254,40	10.500,00	0,00	10.500,00
	<b>TOTAL</b>	<b>32.754,40</b>	<b>0,00</b>	<b>32.754,40</b>	<b>22.254,40</b>	<b>0,00</b>	<b>22.254,40</b>	<b>10.500,00</b>	<b>0,00</b>	<b>10.500,00</b>



# UNIVERSIDAD DE LA LAGUNA

## ESTADO DE LIQUIDACIÓN DEL PRESUPUESTO

### LIQUIDACIÓN DEL PRESUPUESTO DE GASTOS DEL EJERCICIO 2010

2º PARTE



Clasificación Económica	Explicación	Obligaciones Recon. Netas Hasta Dic	Obligaciones Recon. Netas Enero	Total de Obligaciones Recon. Netas	Pagos Realizados a 31-Dic. 2010	Pagos realizados enero 2011	Pagos Totales	Obligac. Pdtes. de Pago a 31 de Diciembre	Obligac. Pdtes. de Pago a 31 de Enero	Obligac. Pdtes. de Pago Totales
489	AYUDAS A ALUMNOS Y COLEGIOS MAYORES	31.984,00	0,00	31.984,00	0,00	0,00	0,00	31.984,00	0,00	31.984,00
	Subtotal Artículo 48	31.984,00	0,00	31.984,00	0,00	0,00	0,00	31.984,00	0,00	31.984,00
	Subtotal Capítulo 4	31.984,00	0,00	31.984,00	0,00	0,00	0,00	31.984,00	0,00	31.984,00
	<b>TOTAL</b>	<b>31.984,00</b>	<b>0,00</b>	<b>31.984,00</b>	<b>0,00</b>	<b>0,00</b>	<b>0,00</b>	<b>31.984,00</b>	<b>0,00</b>	<b>31.984,00</b>

# UNIVERSIDAD DE LA LAGUNA

## ESTADO DE LIQUIDACIÓN DEL PRESUPUESTO

### LIQUIDACIÓN DEL PRESUPUESTO DE GASTOS DEL EJERCICIO 2010

2ª PARTE

Clasificación Económica	UNIVERSIDAD DE LA LAGUNA
Clasificación Funcional	ZCZ APLICACIONES FINANCIARIAS DEL PERSONAL

Clasificación Económica	Explicación	Obligaciones Recon. Netas Hasta Dic	Obligaciones Recon. Netas Enero	Total de Obligaciones Recon. Netas	Pagos Realizados a 31-Dic. 2010	Pagos realizados enero 2011	Pagos Totales	Obligac. Pdtes. de Pago a 31 de Diciembre	Obligac. Pdtes. de Pago a 31 de Enero	Obligac. Pdtes. de Pago Totales
162	GASTOS SOCIALES FUNCIONARIOS	124.576,00	0,00	124.576,00	124.481,00	0,00	124.481,00	95,00	0,00	95,00
163	GASTOS SOCIALES DEL PERSONAL LABORAL	19.398,69	0,00	19.398,69	18.535,69	0,00	18.535,69	863,00	0,00	863,00
	Subtotal Artículo 16	143.974,69	0,00	143.974,69	143.016,69	0,00	143.016,69	958,00	0,00	958,00
	Subtotal Capítulo 1	143.974,69	0,00	143.974,69	143.016,69	0,00	143.016,69	958,00	0,00	958,00
224	PRIMAS DE SEGURO	98.775,85	0,00	98.775,85	98.775,85	0,00	98.775,85	0,00	0,00	0,00
	Subtotal Artículo 22	98.775,85	0,00	98.775,85	98.775,85	0,00	98.775,85	0,00	0,00	0,00
	Subtotal Capítulo 2	98.775,85	0,00	98.775,85	98.775,85	0,00	98.775,85	0,00	0,00	0,00
831	PRÉSTAMOS A LARGO PLAZO	894.134,11	0,00	894.134,11	894.134,11	0,00	894.134,11	0,00	0,00	0,00
	Subtotal Artículo 83	894.134,11	0,00	894.134,11	894.134,11	0,00	894.134,11	0,00	0,00	0,00
	Subtotal Capítulo 8	894.134,11	0,00	894.134,11	894.134,11	0,00	894.134,11	0,00	0,00	0,00
<b>TOTAL</b>		<b>1.136.884,65</b>	<b>0,00</b>	<b>1.136.884,65</b>	<b>1.135.926,65</b>	<b>0,00</b>	<b>1.135.926,65</b>	<b>958,00</b>	<b>0,00</b>	<b>958,00</b>





# UNIVERSIDAD DE LA LAGUNA

## ESTADO DE LIQUIDACIÓN DEL PRESUPUESTO

### LIQUIDACIÓN DEL PRESUPUESTO DE GASTOS DEL EJERCICIO 2010

**2ª PARTE**

**Clasificación Económica:** UNIVERSIDAD DE LA LAGUNA  
**Clasificación Funcional:** PAGOS POR EFECTUACIÓN DE OBLIGACIONES DERIVADAS DE LA LIQUIDACIÓN DEL EJERCICIO

Clasificación Económica	Explicación	Obligaciones Recon. Netas Hasta Dic	Obligaciones Recon. Netas Enero	Total de Obligaciones Recon. Netas	Pagos Realizados a 31-Dic. 2010	Pagos realizados enero 2011	Pagos Totales	Obligac. Pktes. de Pago a 31 de Diciembre	Obligac. Pktes. de Pago a 31 de Enero	Obligac. Pktes. de Pago Totales
216	EQUIPOS PARA PROCESOS DE INFORMACIÓN	159,01	0,00	159,01	63,00	0,00	63,00	96,01	0,00	96,01
	Subtotal Artículo 21	159,01	0,00	159,01	63,00	0,00	63,00	96,01	0,00	96,01
220	MATERIAL DE OFICINA	1.918,09	0,00	1.918,09	1.654,21	0,00	1.654,21	263,88	0,00	263,88
221	SUMINISTROS	10.629,76	0,00	10.629,76	9.658,43	0,00	9.658,43	971,33	0,00	971,33
222	COMUNICACIONES	27,26	0,00	27,26	27,26	0,00	27,26	0,00	0,00	0,00
226	GASTOS DIVERSOS	100.067,82	0,00	100.067,82	80.781,48	0,00	80.781,48	19.286,34	0,00	19.286,34
227	TRABAJOS REALIZDOS POR OTRAS EMPRESAS	43.476,04	0,00	43.476,04	31.753,91	0,00	31.753,91	11.722,13	0,00	11.722,13
	Subtotal Artículo 22	156.118,97	0,00	156.118,97	123.875,29	0,00	123.875,29	32.243,68	0,00	32.243,68
230	DIETAS	1.712,34	0,00	1.712,34	411,40	0,00	411,40	1.300,94	0,00	1.300,94
231	LOCOMOCIÓN	877,44	0,00	877,44	290,05	0,00	290,05	587,39	0,00	587,39
	Subtotal Artículo 23	2.589,78	0,00	2.589,78	701,45	0,00	701,45	1.888,33	0,00	1.888,33
	Subtotal Capítulo 2	158.867,76	0,00	158.867,76	124.639,74	0,00	124.639,74	34.228,02	0,00	34.228,02
489	AYUDAS A ALUMNOS Y COLEGIOS MAYORES	0,00	0,00	0,00	0,00	0,00	0,00	0,00	0,00	0,00
	Subtotal Artículo 48	0,00	0,00	0,00	0,00	0,00	0,00	0,00	0,00	0,00
	Subtotal Capítulo 4	0,00	0,00	0,00	0,00	0,00	0,00	0,00	0,00	0,00
623	EN MAQUINARIA, INSTALACIÓN Y UTILLAJE	740,00	0,00	740,00	0,00	0,00	0,00	740,00	0,00	740,00
625	EN MOBILIARIO Y ENSERES	2.603,90	0,00	2.603,90	2.603,90	0,00	2.603,90	0,00	0,00	0,00
626	EN EQUIPOS PARA PROCESOS DE LA INFORMACIÓN	1.900,00	0,00	1.900,00	0,00	0,00	0,00	1.900,00	0,00	1.900,00
	Subtotal Artículo 62	5.243,90	0,00	5.243,90	2.603,90	0,00	2.603,90	2.640,00	0,00	2.640,00
	Subtotal Capítulo 6	5.243,90	0,00	5.243,90	2.603,90	0,00	2.603,90	2.640,00	0,00	2.640,00
<b>TOTAL</b>		<b>164.111,66</b>	<b>0,00</b>	<b>164.111,66</b>	<b>127.243,64</b>	<b>0,00</b>	<b>127.243,64</b>	<b>36.868,02</b>	<b>0,00</b>	<b>36.868,02</b>

# UNIVERSIDAD DE LA LAGUNA

## ESTADO DE LIQUIDACIÓN DEL PRESUPUESTO

### LIQUIDACIÓN DEL PRESUPUESTO DE GASTOS DEL EJERCICIO 2010

2ª PARTE

Identificación Orzánica: UNIVERSIDAD DE LA LAGUNA  
 Clasificación Económica: GASTOS DIVERSOS Y MANTENIMIENTO DE BIENES

Clasificación Económica	Explicación	Obligaciones Recon. Netas Hasta Dic	Obligaciones Recon. Netas Enero	Total de Obligaciones Recon. Netas	Pagos Realizados a 31-Dic. 2010	Pagos realizados enero 2011	Pagos Totales	Obligac. Pdtes. de Pago a 31 de Diciembre	Obligac. Pdtes. de Pago a 31 de Enero	Obligac. Pdtes. de Pago Totales
203	MAQUINARIA, INSTALACIÓN Y UTILLAJE	2.058,45	0,00	2.058,45	1.958,52	0,00	1.958,52	99,93	0,00	99,93
	Subtotal Artículo 20	2.058,45	0,00	2.058,45	1.958,52	0,00	1.958,52	99,93	0,00	99,93
220	MATERIAL DE OFICINA	155,04	0,00	155,04	0,00	0,00	0,00	155,04	0,00	155,04
221	SUMINISTROS	1.736,16	0,00	1.736,16	1.736,16	0,00	1.736,16	0,00	0,00	0,00
223	TRANSPORTES	183,60	0,00	183,60	183,60	0,00	183,60	0,00	0,00	0,00
226	GASTOS DIVERSOS	96.583,89	0,00	96.583,89	92.059,26	0,00	92.059,26	4.524,63	0,00	4.524,63
227	TRABAJOS REALIZDOS POR OTRAS EMPRESAS	5.798,66	0,00	5.798,66	5.725,79	0,00	5.725,79	72,87	0,00	72,87
	Subtotal Artículo 22	104.457,35	0,00	104.457,35	99.704,81	0,00	99.704,81	4.752,54	0,00	4.752,54
230	DIETAS	56,10	0,00	56,10	56,10	0,00	56,10	0,00	0,00	0,00
231	LOCOMOCIÓN	79,70	0,00	79,70	79,70	0,00	79,70	0,00	0,00	0,00
	Subtotal Artículo 23	135,80	0,00	135,80	135,80	0,00	135,80	0,00	0,00	0,00
	Subtotal Capítulo 2	106.651,60	0,00	106.651,60	101.799,13	0,00	101.799,13	4.852,47	0,00	4.852,47
<b>TOTAL</b>		<b>106.651,60</b>	<b>0,00</b>	<b>106.651,60</b>	<b>101.799,13</b>	<b>0,00</b>	<b>101.799,13</b>	<b>4.852,47</b>	<b>0,00</b>	<b>4.852,47</b>

**UNIVERSIDAD DE LA LAGUNA**  
**ESTADO DE LIQUIDACIÓN DEL PRESUPUESTO**  
**LIQUIDACIÓN DEL PRESUPUESTO DE GASTOS DEL EJERCICIO 2010**

**2ª PARTE**



Clasificación Económica	Explicación	Obligaciones Recon. Netas Hasta Dic	Obligaciones Recon. Netas Enero	Total de Obligaciones Recon. Netas	Pagos Realizados a 31-Dic. 2010	Pagos realizados enero 2011	Pagos Totales	Obligac. Pdtes. de Pago a 31 de Diciembre	Obligac. Pdtes. de Pago a 31 de Enero	Obligac. Pdtes. de Pago Totales
220	MATERIAL DE OFICINA	350,00	0,00	350,00	150,00	0,00	150,00	200,00	0,00	200,00
221	SUMINISTROS	3.919,55	0,00	3.919,55	3.919,55	0,00	3.919,55	0,00	0,00	0,00
226	GASTOS DIVERSOS	20.028,18	0,00	20.028,18	16.985,34	0,00	16.985,34	3.042,84	0,00	3.042,84
227	TRABAJOS REALIZADOS POR OTRAS EMPRESAS	10.388,74	0,00	10.388,74	9.471,66	0,00	9.471,66	917,08	0,00	917,08
	Subtotal Artículo 22	34.686,47	0,00	34.686,47	30.526,55	0,00	30.526,55	4.159,92	0,00	4.159,92
	Subtotal Capítulo 2	34.686,47	0,00	34.686,47	30.526,55	0,00	30.526,55	4.159,92	0,00	4.159,92
	<b>TOTAL</b>	<b>34.686,47</b>	<b>0,00</b>	<b>34.686,47</b>	<b>30.526,55</b>	<b>0,00</b>	<b>30.526,55</b>	<b>4.159,92</b>	<b>0,00</b>	<b>4.159,92</b>

# UNIVERSIDAD DE LA LAGUNA

## ESTADO DE LIQUIDACIÓN DEL PRESUPUESTO

### LIQUIDACIÓN DEL PRESUPUESTO DE GASTOS DEL EJERCICIO 2010

2ª PARTE

Clasificación Orzánica	UNIVERSIDAD DE LA LAGUNA
Clasificación Funcional	GASTOS/ACTIVIDADES CUANTITATIVAS

Clasificación Económica	Explicación	Obligaciones Recon. Netas Hasta Dic	Obligaciones Recon. Netas Enero	Total de Obligaciones Recon. Netas	Pagos Realizados a 31-Dic. 2010	Pagos realizados enero 2011	Pagos Totales	Obligac. Pdtes. de Pago a 31 de Diciembre	Obligac. Pdtes. de Pago a 31 de Enero	Obligac. Pdtes. de Pago Totales
208	OTRO INMOVILIZADO MATERIAL	1.026,78	0,00	1.026,78	1.026,78	0,00	1.026,78	0,00	0,00	0,00
	Subtotal Artículo 20	1.026,78	0,00	1.026,78	1.026,78	0,00	1.026,78	0,00	0,00	0,00
220	MATERIAL DE OFICINA	8,40	0,00	8,40	8,40	0,00	8,40	0,00	0,00	0,00
221	SUMINISTROS	3.187,69	0,00	3.187,69	3.187,69	0,00	3.187,69	0,00	0,00	0,00
222	COMUNICACIONES	5,30	0,00	5,30	5,30	0,00	5,30	0,00	0,00	0,00
226	GASTOS DIVERSOS	23.493,80	0,00	23.493,80	21.373,80	0,00	21.373,80	2.120,00	0,00	2.120,00
227	TRABAJOS REALIZDOS POR OTRAS EMPRESAS	58.262,81	0,00	58.262,81	55.206,88	0,00	55.206,88	3.055,93	0,00	3.055,93
	Subtotal Artículo 22	84.958,00	0,00	84.958,00	79.782,07	0,00	79.782,07	5.175,93	0,00	5.175,93
	Subtotal Capítulo 2	85.984,78	0,00	85.984,78	80.808,85	0,00	80.808,85	5.175,93	0,00	5.175,93
480	A FAMILIAS E INSTITUCIONES SIN FINES DE LUCRO	15.200,00	0,00	15.200,00	0,00	0,00	0,00	15.200,00	0,00	15.200,00
489	AYUDAS A ALUMNOS Y COLEGIOS MAYORES	2.000,00	0,00	2.000,00	0,00	0,00	0,00	2.000,00	0,00	2.000,00
	Subtotal Artículo 48	17.200,00	0,00	17.200,00	0,00	0,00	0,00	17.200,00	0,00	17.200,00
	Subtotal Capítulo 4	17.200,00	0,00	17.200,00	0,00	0,00	0,00	17.200,00	0,00	17.200,00
623	EN MAQUINARIA, INSTALACIÓN Y UTILLAJE	28.182,37	0,00	28.182,37	0,00	0,00	0,00	28.182,37	0,00	28.182,37
625	EN MOBILIARIO Y ENSERES	1.581,14	0,00	1.581,14	0,00	0,00	0,00	1.581,14	0,00	1.581,14
626	EN EQUIPOS PARA PROCESOS DE LA INFORMACIÓN	1.719,47	0,00	1.719,47	0,00	0,00	0,00	1.719,47	0,00	1.719,47
	Subtotal Artículo 62	31.482,98	0,00	31.482,98	0,00	0,00	0,00	31.482,98	0,00	31.482,98
	Subtotal Capítulo 6	31.482,98	0,00	31.482,98	0,00	0,00	0,00	31.482,98	0,00	31.482,98
<b>TOTAL</b>		<b>134.667,76</b>	<b>0,00</b>	<b>134.667,76</b>	<b>80.808,85</b>	<b>0,00</b>	<b>80.808,85</b>	<b>53.858,91</b>	<b>0,00</b>	<b>53.858,91</b>

# UNIVERSIDAD DE LA LAGUNA

## ESTADO DE LIQUIDACIÓN DEL PRESUPUESTO

### LIQUIDACIÓN DEL PRESUPUESTO DE GASTOS DEL EJERCICIO 2010

2ª PARTE



Clasificación Económica	Explicación	Obligaciones Recon. Netas Hasta Dic	Obligaciones Recon. Netas Enero	Total de Obligaciones Recon. Netas	Pagos Realizados a 31-Dic. 2010	Pagos realizados enero 2011	Pagos Totales	Obligac. Pdtas. de Pago a 31 de Diciembre	Obligac. Pdtas. de Pago a 31 de Enero	Obligac. Pdtas. de Pago Totales
212	EDIFICIOS Y OTRAS CONSTRUCCIONES	3.871,98	0,00	3.871,98	0,00	0,00	0,00	3.871,98	0,00	3.871,98
213	MAQUINARIA, INSTALACIÓN Y UTILLAJE	1.829,22	0,00	1.829,22	1.354,41	0,00	1.354,41	474,81	0,00	474,81
215	MOBILIARIO Y ENSERES	52,50	0,00	52,50	52,50	0,00	52,50	0,00	0,00	0,00
	Subtotal Artículo 21	5.753,70	0,00	5.753,70	1.406,91	0,00	1.406,91	4.346,79	0,00	4.346,79
220	MATERIAL DE OFICINA	110,71	0,00	110,71	110,71	0,00	110,71	0,00	0,00	0,00
221	SUMINISTROS	19.435,60	0,00	19.435,60	16.843,30	0,00	16.843,30	2.592,30	0,00	2.592,30
223	TRANSPORTES	8.431,12	0,00	8.431,12	7.025,68	0,00	7.025,68	1.405,44	0,00	1.405,44
226	GASTOS DIVERSOS	51.215,90	0,00	51.215,90	44.561,83	0,00	44.561,83	6.654,07	0,00	6.654,07
227	TRABAJOS REALIZDOS POR OTRAS EMPRESAS	96.810,89	0,00	96.810,89	78.363,09	0,00	78.363,09	18.447,80	0,00	18.447,80
	Subtotal Artículo 22	176.004,22	0,00	176.004,22	146.904,61	0,00	146.904,61	29.099,61	0,00	29.099,61
230	DIETAS	1.774,54	0,00	1.774,54	1.774,54	0,00	1.774,54	0,00	0,00	0,00
231	LOCOMOCIÓN	1.220,44	0,00	1.220,44	1.220,44	0,00	1.220,44	0,00	0,00	0,00
	Subtotal Artículo 23	2.994,98	0,00	2.994,98	2.994,98	0,00	2.994,98	0,00	0,00	0,00
	Subtotal Capítulo 2	184.752,90	0,00	184.752,90	151.306,50	0,00	151.306,50	33.446,40	0,00	33.446,40
489	AYUDAS A ALUMNOS Y COLEGIOS MAYORES	11.290,00	0,00	11.290,00	11.290,00	0,00	11.290,00	0,00	0,00	0,00
	Subtotal Artículo 48	11.290,00	0,00	11.290,00	11.290,00	0,00	11.290,00	0,00	0,00	0,00
	Subtotal Capítulo 4	11.290,00	0,00	11.290,00	11.290,00	0,00	11.290,00	0,00	0,00	0,00
625	EN MOBILIARIO Y ENSERES	2.655,99	0,00	2.655,99	2.655,99	0,00	2.655,99	0,00	0,00	0,00
626	EN EQUIPOS PARA PROCESOS DE LA INFORMACIÓN	731,25	0,00	731,25	731,25	0,00	731,25	0,00	0,00	0,00
	Subtotal Artículo 62	3.387,24	0,00	3.387,24	3.387,24	0,00	3.387,24	0,00	0,00	0,00
	Subtotal Capítulo 6	3.387,24	0,00	3.387,24	3.387,24	0,00	3.387,24	0,00	0,00	0,00
	<b>TOTAL</b>	<b>199.430,14</b>	<b>0,00</b>	<b>199.430,14</b>	<b>165.983,74</b>	<b>0,00</b>	<b>165.983,74</b>	<b>33.446,40</b>	<b>0,00</b>	<b>33.446,40</b>

# UNIVERSIDAD DE LA LAGUNA

## ESTADO DE LIQUIDACIÓN DEL PRESUPUESTO

### LIQUIDACIÓN DEL PRESUPUESTO DE GASTOS DEL EJERCICIO 2010

2ª PARTE

Clasificación Orgánica	UNIVERSIDAD DE LA LAGUNA
Clasificación Económica	ZONA ACTIVIDADES INMAJON DEL CURSO

Clasificación Económica	Explicación	Obligaciones Recon. Netas Hasta Dic	Obligaciones Recon. Netas Enero	Total de Obligaciones Recon. Netas	Pagos Realizados a 31-Dic. 2010	Pagos realizados enero 2011	Pagos Totales	Obligac. Pdtes. de Pago a 31 de Diciembre	Obligac. Pdtes. de Pago a 31 de Enero	Obligac. Pdtes. de Pago Totales
226	GASTOS DIVERSOS	6.000,00	0,00	6.000,00	0,00	0,00	0,00	6.000,00	0,00	6.000,00
	Subtotal Artículo 22	6.000,00	0,00	6.000,00	0,00	0,00	0,00	6.000,00	0,00	6.000,00
	Subtotal Capítulo 2	6.000,00	0,00	6.000,00	0,00	0,00	0,00	6.000,00	0,00	6.000,00
	<b>TOTAL</b>	<b>6.000,00</b>	<b>0,00</b>	<b>6.000,00</b>	<b>0,00</b>	<b>0,00</b>	<b>0,00</b>	<b>6.000,00</b>	<b>0,00</b>	<b>6.000,00</b>



# UNIVERSIDAD DE LA LAGUNA

## ESTADO DE LIQUIDACIÓN DEL PRESUPUESTO

### LIQUIDACIÓN DEL PRESUPUESTO DE GASTOS DEL EJERCICIO 2010

2ª PARTE



Clasificación Económica	Explicación	Obligaciones Recon. Netas Hasta Dic	Obligaciones Recon. Netas Enero	Total de Obligaciones Recon. Netas	Pagos Realizados a 31-Dic. 2010	Pagos realizados enero 2011	Pagos Totales	Obligac. Pdtes. de Pago a 31 de Diciembre	Obligac. Pdtes. de Pago a 31 de Enero	Obligac. Pdtes. de Pago Totales
489	AYUDAS A ALUMNOS Y COLEGIOS MAYORES	7.413,13	0,00	7.413,13	0,00	0,00	0,00	7.413,13	0,00	7.413,13
	Subtotal Artículo 48	7.413,13	0,00	7.413,13	0,00	0,00	0,00	7.413,13	0,00	7.413,13
	Subtotal Capítulo 4	7.413,13	0,00	7.413,13	0,00	0,00	0,00	7.413,13	0,00	7.413,13
	<b>TOTAL</b>	<b>7.413,13</b>	<b>0,00</b>	<b>7.413,13</b>	<b>0,00</b>	<b>0,00</b>	<b>0,00</b>	<b>7.413,13</b>	<b>0,00</b>	<b>7.413,13</b>

# UNIVERSIDAD DE LA LAGUNA

## ESTADO DE LIQUIDACIÓN DEL PRESUPUESTO

### LIQUIDACIÓN DEL PRESUPUESTO DE GASTOS DEL EJERCICIO 2010

2ª PARTE

Clasificación Orgánica: UNIVERSIDAD DE LA LAGUNA  
 Clasificación Funcional: ÁREA PROGRAMÁTICA PARA TALLERES DEL VICERRECTORADO DE ESTE

Clasificación Económica	Explicación	Obligaciones Recon. Netas Hasta Dic	Obligaciones Recon. Netas Enero	Total de Obligaciones Recon. Netas	Pagos Realizados a 31-Dic. 2010	Pagos realizados enero 2011	Pagos Totales	Obligac. Pdtes. de Pago a 31 de Diciembre	Obligac. Pdtes. de Pago a 31 de Enero	Obligac. Pdtes. de Pago Totales
221	SUMINISTROS	766,19	0,00	766,19	766,19	0,00	766,19	0,00	0,00	0,00
223	TRANSPORTES	687,60	0,00	687,60	687,60	0,00	687,60	0,00	0,00	0,00
226	GASTOS DIVERSOS	40.812,13	0,00	40.812,13	40.812,13	0,00	40.812,13	0,00	0,00	0,00
227	TRABAJOS REALIZDOS POR OTRAS EMPRESAS	31,81	0,00	31,81	31,81	0,00	31,81	0,00	0,00	0,00
	Subtotal Artículo 22	42.297,73	0,00	42.297,73	42.297,73	0,00	42.297,73	0,00	0,00	0,00
230	DIETAS	233,13	0,00	233,13	233,13	0,00	233,13	0,00	0,00	0,00
231	LOCOMOCIÓN	255,45	0,00	255,45	255,45	0,00	255,45	0,00	0,00	0,00
	Subtotal Artículo 23	488,58	0,00	488,58	488,58	0,00	488,58	0,00	0,00	0,00
	Subtotal Capítulo 2	42.786,31	0,00	42.786,31	42.786,31	0,00	42.786,31	0,00	0,00	0,00
480	A FAMILIAS E INSTITUCIONES SIN FINES DE LUCRO	7.200,00	0,00	7.200,00	7.200,00	0,00	7.200,00	0,00	0,00	0,00
	Subtotal Artículo 48	7.200,00	0,00	7.200,00	7.200,00	0,00	7.200,00	0,00	0,00	0,00
	Subtotal Capítulo 4	7.200,00	0,00	7.200,00	7.200,00	0,00	7.200,00	0,00	0,00	0,00
626	EN EQUIPOS PARA PROCESOS DE LA INFORMACIÓN	2.473,53	0,00	2.473,53	0,00	0,00	0,00	2.473,53	0,00	2.473,53
	Subtotal Artículo 62	2.473,53	0,00	2.473,53	0,00	0,00	0,00	2.473,53	0,00	2.473,53
	Subtotal Capítulo 6	2.473,53	0,00	2.473,53	0,00	0,00	0,00	2.473,53	0,00	2.473,53
<b>TOTAL</b>		<b>52.459,84</b>	<b>0,00</b>	<b>52.459,84</b>	<b>49.986,31</b>	<b>0,00</b>	<b>49.986,31</b>	<b>2.473,53</b>	<b>0,00</b>	<b>2.473,53</b>





# UNIVERSIDAD DE LA LAGUNA

## ESTADO DE LIQUIDACIÓN DEL PRESUPUESTO

### LIQUIDACIÓN DEL PRESUPUESTO DE GASTOS DEL EJERCICIO 2010

**2ª PARTE**

<b>Organismo Autorizado:</b>	<b>UNIVERSIDAD DE LA LAGUNA</b>
<b>Código del Proyecto:</b>	<b>0011 - GASTOS DE GASTOS DE GASTOS DE GASTOS</b>

Clasificación Económica	Explicación	Obligaciones Recon. Netas Hasta Dic	Obligaciones Recon. Netas Enero	Total de Obligaciones Recon. Netas	Pagos Realizados a 31-Dic. 2010	Pagos realizados enero 2011	Pagos Totales	Obligac. Pdtes. de Pago a 31 de Diciembre	Obligac. Pdtes. de Pago a 31 de Enero	Obligac. Pdtes. de Pago Totales
226	GASTOS DIVERSOS	1.054,70	0,00	1.054,70	1.054,70	0,00	1.054,70	0,00	0,00	0,00
	Subtotal Artículo 22	1.054,70	0,00	1.054,70	1.054,70	0,00	1.054,70	0,00	0,00	0,00
	Subtotal Capítulo 2	1.054,70	0,00	1.054,70	1.054,70	0,00	1.054,70	0,00	0,00	0,00
	<b>TOTAL</b>	<b>1.054,70</b>	<b>0,00</b>	<b>1.054,70</b>	<b>1.054,70</b>	<b>0,00</b>	<b>1.054,70</b>	<b>0,00</b>	<b>0,00</b>	<b>0,00</b>

# UNIVERSIDAD DE LA LAGUNA

## ESTADO DE LIQUIDACIÓN DEL PRESUPUESTO

### LIQUIDACIÓN DEL PRESUPUESTO DE GASTOS DEL EJERCICIO 2010

2ª PARTE

Clasificación Orgánica	UNIVERSIDAD DE LA LAGUNA
Clasificación Funcional	ASARI / AGENCIA INSTITUCIONAL Y LIDERAZGO SOCIAL DE LA ULL

Clasificación Económica	Explicación	Obligaciones Recon. Netas Hasta Dic	Obligaciones Recon. Netas Enero	Total de Obligaciones Recon. Netas	Pagos Realizados a 31-Dic. 2010	Pagos realizados enero 2011	Pagos Totales	Obligac. Pdtes. de Pago a 31 de Diciembre	Obligac. Pdtes. de Pago a 31 de Enero	Obligac. Pdtes. de Pago Totales
208	OTRO INMOVILIZADO	157,50	0,00	157,50	157,50	0,00	157,50	0,00	0,00	0,00
	MATERIAL									
	Subtotal Artículo 20	157,50	0,00	157,50	157,50	0,00	157,50	0,00	0,00	0,00
221	SUMINISTROS	2.403,86	0,00	2.403,86	2.403,86	0,00	2.403,86	0,00	0,00	0,00
223	TRANSPORTES	244,80	0,00	244,80	244,80	0,00	244,80	0,00	0,00	0,00
226	GASTOS DIVERSOS	27.185,93	0,00	27.185,93	23.991,46	0,00	23.991,46	3.194,47	0,00	3.194,47
227	TRABAJOS REALIZDOS POR OTRAS EMPRESAS	37.025,59	0,00	37.025,59	36.893,29	0,00	36.893,29	132,30	0,00	132,30
	Subtotal Artículo 22	66.860,18	0,00	66.860,18	63.533,41	0,00	63.533,41	3.326,77	0,00	3.326,77
230	DIETAS	1.290,70	0,00	1.290,70	0,00	0,00	0,00	1.290,70	0,00	1.290,70
231	LOCOMOCIÓN	350,09	0,00	350,09	0,00	0,00	0,00	350,09	0,00	350,09
	Subtotal Artículo 23	1.640,79	0,00	1.640,79	0,00	0,00	0,00	1.640,79	0,00	1.640,79
	Subtotal Capítulo 2	68.658,47	0,00	68.658,47	63.690,91	0,00	63.690,91	4.967,56	0,00	4.967,56
625	EN MOBILIARIO Y ENSERES	2.648,70	0,00	2.648,70	2.648,70	0,00	2.648,70	0,00	0,00	0,00
626	EN EQUIPOS PARA PROCESOS DE LA INFORMACIÓN	309,75	0,00	309,75	309,75	0,00	309,75	0,00	0,00	0,00
	Subtotal Artículo 62	2.958,45	0,00	2.958,45	2.958,45	0,00	2.958,45	0,00	0,00	0,00
	Subtotal Capítulo 6	2.958,45	0,00	2.958,45	2.958,45	0,00	2.958,45	0,00	0,00	0,00
<b>TOTAL</b>		<b>71.616,92</b>	<b>0,00</b>	<b>71.616,92</b>	<b>66.649,36</b>	<b>0,00</b>	<b>66.649,36</b>	<b>4.967,56</b>	<b>0,00</b>	<b>4.967,56</b>

# UNIVERSIDAD DE LA LAGUNA

## ESTADO DE LIQUIDACIÓN DEL PRESUPUESTO

### LIQUIDACIÓN DEL PRESUPUESTO DE GASTOS DEL EJERCICIO 2010

2ª PARTE

Gestión Económica	UNIVERSIDAD DE LA LAGUNA
Gestión Económica	AGENCIA EJECUTIVA DE GESTIÓN DE PATRIMONIO

Clasificación Económica	Explicación	Obligaciones Recon. Netas Hasta Dic	Obligaciones Recon. Netas Enero	Total de Obligaciones Recon. Netas	Pagos Realizados a 31-Dic. 2010	Pagos realizados enero 2011	Pagos Totales	Obligac. Pdtes. de Pago a 31 de Diciembre	Obligac. Pdtes. de Pago a 31 de Enero	Obligac. Pdtes. de Pago Totales
221	SUMINISTROS	477,80	0,00	477,80	477,80	0,00	477,80	0,00	0,00	0,00
226	GASTOS DIVERSOS	28.731,75	0,00	28.731,75	26.049,75	0,00	26.049,75	2.682,00	0,00	2.682,00
227	TRABAJOS REALIZADOS POR OTRAS EMPRESAS	600,00	0,00	600,00	600,00	0,00	600,00	0,00	0,00	0,00
	Subtotal Artículo 22	29.809,55	0,00	29.809,55	27.127,55	0,00	27.127,55	2.682,00	0,00	2.682,00
	Subtotal Capítulo 2	29.809,55	0,00	29.809,55	27.127,55	0,00	27.127,55	2.682,00	0,00	2.682,00
	<b>TOTAL</b>	<b>29.809,55</b>	<b>0,00</b>	<b>29.809,55</b>	<b>27.127,55</b>	<b>0,00</b>	<b>27.127,55</b>	<b>2.682,00</b>	<b>0,00</b>	<b>2.682,00</b>

# UNIVERSIDAD DE LA LAGUNA

## ESTADO DE LIQUIDACIÓN DEL PRESUPUESTO

### LIQUIDACIÓN DEL PRESUPUESTO DE GASTOS DEL EJERCICIO 2010

2ª PARTE

Clasificación Orgánica: UNIVERSIDAD DE LA LAGUNA  
 Clasificación Funcional: INVESTIGACIÓN CIENTÍFICA

Clasificación Económica	Explicación	Obligaciones Recon. Netas Hasta Dic	Obligaciones Recon. Netas Enero	Total de Obligaciones Recon. Netas	Pagos Realizados a 31-Dic. 2010	Pagos realizados enero 2011	Pagos Totales	Obligac. Pdtes. de Pago a 31 de Diciembre	Obligac. Pdtes. de Pago a 31 de Enero	Obligac. Pdtes. de Pago Totales
226	GASTOS DIVERSOS	0,00	0,00	0,00	0,00	0,00	0,00	0,00	0,00	0,00
	Subtotal Artículo 22	0,00	0,00	0,00	0,00	0,00	0,00	0,00	0,00	0,00
230	DIETAS	868,70	0,00	868,70	0,00	0,00	0,00	868,70	0,00	868,70
231	LOCOMOCIÓN	947,39	0,00	947,39	0,00	0,00	0,00	947,39	0,00	947,39
	Subtotal Artículo 23	1.816,09	0,00	1.816,09	0,00	0,00	0,00	1.816,09	0,00	1.816,09
	Subtotal Capítulo 2	1.816,09	0,00	1.816,09	0,00	0,00	0,00	1.816,09	0,00	1.816,09
640	INVESTIGACIÓN CIENTÍFICA	9.805.942,71	0,00	9.805.942,71	8.557.676,90	0,00	8.557.676,90	1.248.265,81	0,00	1.248.265,81
644	PROPIEDAD INTELECTUAL E INDUSTRIAL	55.447,60	0,00	55.447,60	0,00	0,00	0,00	55.447,60	0,00	55.447,60
	Subtotal Artículo 64	9.861.390,31	0,00	9.861.390,31	8.557.676,90	0,00	8.557.676,90	1.303.713,41	0,00	1.303.713,41
	Subtotal Capítulo 6	9.861.390,31	0,00	9.861.390,31	8.557.676,90	0,00	8.557.676,90	1.303.713,41	0,00	1.303.713,41
<b>TOTAL</b>		<b>9.863.206,40</b>	<b>0,00</b>	<b>9.863.206,40</b>	<b>8.557.676,90</b>	<b>0,00</b>	<b>8.557.676,90</b>	<b>1.305.529,50</b>	<b>0,00</b>	<b>1.305.529,50</b>

# UNIVERSIDAD DE LA LAGUNA

## ESTADO DE LIQUIDACIÓN DEL PRESUPUESTO

### LIQUIDACIÓN DEL PRESUPUESTO DE GASTOS DEL EJERCICIO 2010

**2ª PARTE**

**Clasificación Orgánica: UNIVERSIDAD DE LA LAGUNA**  
**Clasificación Funcional: GASTOS DE PERSONAL DEL SERVICIO DE AUXILIARIO**

Clasificación Económica	Explicación	Obligaciones Recon. Netas Hasta Dic	Obligaciones Recon. Netas Enero	Total de Obligaciones Recon. Netas	Pagos Realizados a 31-Dic. 2010	Pagos realizados enero 2011	Pagos Totales	Obligac. Pdes. de Pago a 31 de Diciembre	Obligac. Pdes. de Pago a 31 de Enero	Obligac. Pdes. de Pago Totales
213	MAQUINARIA, INSTALACIÓN Y UTILLAJE	468,51	0,00	468,51	468,51	0,00	468,51	0,00	0,00	0,00
	Subtotal Artículo 21	468,51	0,00	468,51	468,51	0,00	468,51	0,00	0,00	0,00
220	MATERIAL DE OFICINA	188,40	0,00	188,40	188,40	0,00	188,40	0,00	0,00	0,00
221	SUMINISTROS	36.953,50	0,00	36.953,50	31.000,06	0,00	31.000,06	5.953,44	0,00	5.953,44
226	GASTOS DIVERSOS	431,00	0,00	431,00	431,00	0,00	431,00	0,00	0,00	0,00
227	TRABAJOS REALIZDOS POR OTRAS EMPRESAS	1.953,00	0,00	1.953,00	349,65	0,00	349,65	1.603,35	0,00	1.603,35
	Subtotal Artículo 22	39.525,90	0,00	39.525,90	31.969,11	0,00	31.969,11	7.556,79	0,00	7.556,79
	Subtotal Capítulo 2	39.994,41	0,00	39.994,41	32.437,62	0,00	32.437,62	7.556,79	0,00	7.556,79
	<b>TOTAL</b>	<b>39.994,41</b>	<b>0,00</b>	<b>39.994,41</b>	<b>32.437,62</b>	<b>0,00</b>	<b>32.437,62</b>	<b>7.556,79</b>	<b>0,00</b>	<b>7.556,79</b>

# UNIVERSIDAD DE LA LAGUNA

## ESTADO DE LIQUIDACIÓN DEL PRESUPUESTO

### LIQUIDACIÓN DEL PRESUPUESTO DE GASTOS DEL EJERCICIO 2010

2º PARTE

<b>Clasificación Orgánica:</b>	<b>UNIVERSIDAD DE LA LAGUNA</b>
<b>Clasificación Funcional:</b>	<b>MANTENIMIENTO DEL SERVICIO DE ELECTRÓNICA</b>

Clasificación Económica	Explicación	Obligaciones Recon. Netas Hasta Dic	Obligaciones Recon. Netas Enero	Total de Obligaciones Recon. Netas	Pagos Realizados a 31-Dic. 2010	Pagos realizados enero 2011	Pagos Totales	Obligac. Pdes. de Pago a 31 de Diciembre	Obligac. Pdes. de Pago a 31 de Enero	Obligac. Pdes. de Pago Totales
220	MATERIAL DE OFICINA	82,88	0,00	82,88	82,88	0,00	82,88	0,00	0,00	0,00
221	SUMINISTROS	5.289,47	0,00	5.289,47	3.389,41	0,00	3.389,41	1.900,06	0,00	1.900,06
	Subtotal Artículo 22	5.372,35	0,00	5.372,35	3.472,29	0,00	3.472,29	1.900,06	0,00	1.900,06
	Subtotal Capítulo 2	5.372,35	0,00	5.372,35	3.472,29	0,00	3.472,29	1.900,06	0,00	1.900,06
620	FONDOS BIBLIOGRÁFICOS	28,37	0,00	28,37	0,00	0,00	0,00	28,37	0,00	28,37
623	EN MAQUINARIA, INSTALACIÓN Y UTILLAJE	2.957,75	0,00	2.957,75	0,00	0,00	0,00	2.957,75	0,00	2.957,75
626	EN EQUIPOS PARA PROCESOS DE LA INFORMACIÓN	1.002,75	0,00	1.002,75	0,00	0,00	0,00	1.002,75	0,00	1.002,75
	Subtotal Artículo 62	3.988,87	0,00	3.988,87	0,00	0,00	0,00	3.988,87	0,00	3.988,87
	Subtotal Capítulo 6	3.988,87	0,00	3.988,87	0,00	0,00	0,00	3.988,87	0,00	3.988,87
<b>TOTAL</b>		<b>9.361,22</b>	<b>0,00</b>	<b>9.361,22</b>	<b>3.472,29</b>	<b>0,00</b>	<b>3.472,29</b>	<b>5.888,93</b>	<b>0,00</b>	<b>5.888,93</b>

# UNIVERSIDAD DE LA LAGUNA

## ESTADO DE LIQUIDACIÓN DEL PRESUPUESTO

### LIQUIDACIÓN DEL PRESUPUESTO DE GASTOS DEL EJERCICIO 2010

2ª PARTE

Clasificación Económica	Origen	INVERSIÓN DE LA LAGUNA	Origen	Presupuesto	Gastos de Ejercicio 2010
-------------------------	--------	------------------------	--------	-------------	--------------------------

Clasificación Económica	Explicación	Obligaciones Recon. Netas Hasta Dic	Obligaciones Recon. Netas Enero	Total de Obligaciones Recon. Netas	Pagos Realizados a 31-Dic. 2010	Pagos realizados enero 2011	Pagos Totales	Obligac. Pdtes. de Pago a 31 de Diciembre	Obligac. Pdtes. de Pago a 31 de Enero	Obligac. Pdtes. de Pago Totales
480	A FAMILIAS E INSTITUCIONES SIN FINES DE LUCRO	698.782,52	0,00	698.782,52	693.362,84	0,00	693.362,84	5.419,68	0,00	5.419,68
	Subtotal Artículo 48	698.782,52	0,00	698.782,52	693.362,84	0,00	693.362,84	5.419,68	0,00	5.419,68
	Subtotal Capítulo 4	698.782,52	0,00	698.782,52	693.362,84	0,00	693.362,84	5.419,68	0,00	5.419,68
<b>TOTAL</b>		<b>698.782,52</b>	<b>0,00</b>	<b>698.782,52</b>	<b>693.362,84</b>	<b>0,00</b>	<b>693.362,84</b>	<b>5.419,68</b>	<b>0,00</b>	<b>5.419,68</b>

# UNIVERSIDAD DE LA LAGUNA

## ESTADO DE LIQUIDACIÓN DEL PRESUPUESTO

### LIQUIDACIÓN DEL PRESUPUESTO DE GASTOS DEL EJERCICIO 2010

2ª PARTE



Clasificación Económica	Explicación	Obligaciones Recon. Netas Hasta Dic	Obligaciones Recon. Netas Enero	Total de Obligaciones Recon. Netas	Pagos Realizados a 31-Dic. 2010	Pagos realizados enero 2011	Pagos Totales	Obligac. Pdtes. de Pago a 31 de Diciembre	Obligac. Pdtes. de Pago a 31 de Enero	Obligac. Pdtes. de Pago Totales
212	EDIFICIOS Y OTRAS CONSTRUCCIONES	2.806,46	0,00	2.806,46	0,00	0,00	0,00	2.806,46	0,00	2.806,46
213	MAQUINARIA, INSTALACIÓN Y UTILLAJE	2.933,18	0,00	2.933,18	55,13	0,00	55,13	2.878,05	0,00	2.878,05
	Subtotal Artículo 21	5.739,64	0,00	5.739,64	55,13	0,00	55,13	5.684,51	0,00	5.684,51
220	MATERIAL DE OFICINA	15.425,60	0,00	15.425,60	14.291,99	0,00	14.291,99	1.133,61	0,00	1.133,61
221	SUMINISTROS	15.223,91	0,00	15.223,91	8.346,91	0,00	8.346,91	6.877,00	0,00	6.877,00
222	COMUNICACIONES	5.672,89	0,00	5.672,89	5.165,96	0,00	5.165,96	506,93	0,00	506,93
226	GASTOS DIVERSOS	7.516,33	0,00	7.516,33	6.556,90	0,00	6.556,90	959,43	0,00	959,43
227	TRABAJOS REALIZDOS POR OTRAS EMPRESAS	66.320,19	0,00	66.320,19	39.005,33	0,00	39.005,33	27.314,86	0,00	27.314,86
	Subtotal Artículo 22	110.158,92	0,00	110.158,92	73.367,09	0,00	73.367,09	36.791,83	0,00	36.791,83
230	DIETAS	991,10	0,00	991,10	841,50	0,00	841,50	149,60	0,00	149,60
231	LOCOMOCIÓN	569,07	0,00	569,07	538,46	0,00	538,46	30,61	0,00	30,61
233	OTRAS INDEMNIZACIONES	200,00	0,00	200,00	200,00	0,00	200,00	0,00	0,00	0,00
	Subtotal Artículo 23	1.760,17	0,00	1.760,17	1.579,96	0,00	1.579,96	180,21	0,00	180,21
	Subtotal Capítulo 2	117.658,73	0,00	117.658,73	75.002,18	0,00	75.002,18	42.656,55	0,00	42.656,55
620	FONDOS BIBLIOGRÁFICOS	680,90	0,00	680,90	680,90	0,00	680,90	0,00	0,00	0,00
623	EN MAQUINARIA, INSTALACIÓN Y UTILLAJE	3.480,50	0,00	3.480,50	0,00	0,00	0,00	3.480,50	0,00	3.480,50
625	EN MOBILIARIO Y ENSERES	0,00	0,00	0,00	0,00	0,00	0,00	0,00	0,00	0,00
626	EN EQUIPOS PARA PROCESOS DE LA INFORMACIÓN	704,00	0,00	704,00	704,00	0,00	704,00	0,00	0,00	0,00
	Subtotal Artículo 62	4.865,40	0,00	4.865,40	1.384,90	0,00	1.384,90	3.480,50	0,00	3.480,50
	Subtotal Capítulo 6	4.865,40	0,00	4.865,40	1.384,90	0,00	1.384,90	3.480,50	0,00	3.480,50
	<b>TOTAL</b>	<b>122.524,13</b>	<b>0,00</b>	<b>122.524,13</b>	<b>76.387,08</b>	<b>0,00</b>	<b>76.387,08</b>	<b>46.137,05</b>	<b>0,00</b>	<b>46.137,05</b>



# UNIVERSIDAD DE LA LAGUNA

## ESTADO DE LIQUIDACIÓN DEL PRESUPUESTO

### LIQUIDACIÓN DEL PRESUPUESTO DE GASTOS DEL EJERCICIO 2010

2ª PARTE



Clasificación Económica	Explicación	Obligaciones Recon. Netas Hasta Dic	Obligaciones Recon. Netas Enero	Total de Obligaciones Recon. Netas	Pagos Realizados a 31-Dic. 2010	Pagos realizados enero 2011	Pagos Totales	Obligac. Pdtes. de Pago a 31 de Diciembre	Obligac. Pdtes. de Pago a 31 de Enero	Obligac. Pdtes. de Pago Totales
213	MAQUINARIA, INSTALACIÓN Y UTILLAJE	24.386,74	0,00	24.386,74	11.471,71	0,00	11.471,71	12.915,03	0,00	12.915,03
216	EQUIPOS PARA PROCESOS DE INFORMACIÓN	3.287,55	0,00	3.287,55	3.287,55	0,00	3.287,55	0,00	0,00	0,00
217	EQUIPAMIENTO DE LABORATORIO	616,00	0,00	616,00	616,00	0,00	616,00	0,00	0,00	0,00
	Subtotal Artículo 21	28.290,29	0,00	28.290,29	15.375,26	0,00	15.375,26	12.915,03	0,00	12.915,03
220	MATERIAL DE OFICINA	1.089,08	0,00	1.089,08	728,13	0,00	728,13	360,95	0,00	360,95
221	SUMINISTROS	46.930,65	0,00	46.930,65	29.035,74	0,00	29.035,74	17.894,91	0,00	17.894,91
226	GASTOS DIVERSOS	3.598,99	0,00	3.598,99	3.386,33	0,00	3.386,33	212,66	0,00	212,66
227	TRABAJOS REALIZDOS POR OTRAS EMPRESAS	18.437,93	0,00	18.437,93	15.352,92	0,00	15.352,92	3.085,01	0,00	3.085,01
	Subtotal Artículo 22	70.056,65	0,00	70.056,65	48.503,12	0,00	48.503,12	21.553,53	0,00	21.553,53
231	LOCOMOCIÓN	71,60	0,00	71,60	0,00	0,00	0,00	71,60	0,00	71,60
	Subtotal Artículo 23	71,60	0,00	71,60	0,00	0,00	0,00	71,60	0,00	71,60
	Subtotal Capítulo 2	98.418,54	0,00	98.418,54	63.878,38	0,00	63.878,38	34.540,16	0,00	34.540,16
623	EN MAQUINARIA, INSTALACIÓN Y UTILLAJE	0,00	0,00	0,00	0,00	0,00	0,00	0,00	0,00	0,00
625	EN MOBILIARIO Y ENSERES	1.282,00	0,00	1.282,00	0,00	0,00	0,00	1.282,00	0,00	1.282,00
626	EN EQUIPOS PARA PROCESOS DE LA INFORMACIÓN	231,00	0,00	231,00	0,00	0,00	0,00	231,00	0,00	231,00
	Subtotal Artículo 62	1.513,00	0,00	1.513,00	0,00	0,00	0,00	1.513,00	0,00	1.513,00
	Subtotal Capítulo 6	1.513,00	0,00	1.513,00	0,00	0,00	0,00	1.513,00	0,00	1.513,00
<b>TOTAL</b>		<b>99.931,54</b>	<b>0,00</b>	<b>99.931,54</b>	<b>63.878,38</b>	<b>0,00</b>	<b>63.878,38</b>	<b>36.053,16</b>	<b>0,00</b>	<b>36.053,16</b>

# UNIVERSIDAD DE LA LAGUNA

## ESTADO DE LIQUIDACIÓN DEL PRESUPUESTO

### LIQUIDACIÓN DEL PRESUPUESTO DE GASTOS DEL EJERCICIO 2010

**2ª PARTE**

**Clasificación Orgánica: UNIVERSIDAD DE LA LAGUNA**  
**Clasificación Funcional: FICION FONDO DE I+D+i DE I+D+i ESTRUCTURA CIENTÍFICA**

Clasificación Económica	Explicación	Obligaciones Recon. Netas Hasta Dic	Obligaciones Recon. Netas Enero	Total de Obligaciones Recon. Netas	Pagos Realizados a 31-Dic. 2010	Pagos realizados enero 2011	Pagos Totales	Obligac. Pdes. de Pago a 31 de Diciembre	Obligac. Pdes. de Pago a 31 de Enero	Obligac. Pdes. de Pago Totales
622	EN EDIFICIOS, OTRAS CONSTRUCCIONES Y SERVICIOS	0,00	0,00	0,00	0,00	0,00	0,00	0,00	0,00	0,00
623	EN MAQUINARIA, INSTALACIÓN Y UTILLAJE	780,26	0,00	780,26	780,26	0,00	780,26	0,00	0,00	0,00
	Subtotal Artículo 62	780,26	0,00	780,26	780,26	0,00	780,26	0,00	0,00	0,00
640	INVESTIGACIÓN CIENTÍFICA	1.947.750,74	0,00	1.947.750,74	1.947.750,74	0,00	1.947.750,74	0,00	0,00	0,00
	Subtotal Artículo 64	1.947.750,74	0,00	1.947.750,74	1.947.750,74	0,00	1.947.750,74	0,00	0,00	0,00
	Subtotal Capítulo 6	1.948.531,00	0,00	1.948.531,00	1.948.531,00	0,00	1.948.531,00	0,00	0,00	0,00
	<b>TOTAL</b>	<b>1.948.531,00</b>	<b>0,00</b>	<b>1.948.531,00</b>	<b>1.948.531,00</b>	<b>0,00</b>	<b>1.948.531,00</b>	<b>0,00</b>	<b>0,00</b>	<b>0,00</b>

# UNIVERSIDAD DE LA LAGUNA

## ESTADO DE LIQUIDACIÓN DEL PRESUPUESTO

### LIQUIDACIÓN DEL PRESUPUESTO DE GASTOS DEL EJERCICIO 2010

**2º PARTE**



Clasificación Económica	Explicación	Obligaciones Recon. Netas Hasta Dic	Obligaciones Recon. Netas Enero	Total de Obligaciones Recon. Netas	Pagos Realizados a 31-Dic. 2010	Pagos realizados enero 2011	Pagos Totales	Obligac. Pdes. de Pago a 31 de Diciembre	Obligac. Pdes. de Pago a 31 de Enero	Obligac. Pdes. de Pago Totales
620	FONDOS BIBLIOGRÁFICOS	2.017.529,09	0,00	2.017.529,09	1.846.666,66	0,00	1.846.666,66	170.862,43	0,00	170.862,43
626	EN EQUIPOS PARA PROCESOS DE LA INFORMACIÓN	1.999,24	0,00	1.999,24	0,00	0,00	0,00	1.999,24	0,00	1.999,24
	Subtotal Artículo 62	2.019.528,33	0,00	2.019.528,33	1.846.666,66	0,00	1.846.666,66	172.861,67	0,00	172.861,67
642	APLICACIONES INFORMÁTICAS SOFTWARE	0,00	0,00	0,00	0,00	0,00	0,00	0,00	0,00	0,00
	Subtotal Artículo 64	0,00	0,00	0,00	0,00	0,00	0,00	0,00	0,00	0,00
	Subtotal Capítulo 6	2.019.528,33	0,00	2.019.528,33	1.846.666,66	0,00	1.846.666,66	172.861,67	0,00	172.861,67
	<b>TOTAL</b>	<b>2.019.528,33</b>	<b>0,00</b>	<b>2.019.528,33</b>	<b>1.846.666,66</b>	<b>0,00</b>	<b>1.846.666,66</b>	<b>172.861,67</b>	<b>0,00</b>	<b>172.861,67</b>

# UNIVERSIDAD DE LA LAGUNA

## ESTADO DE LIQUIDACIÓN DEL PRESUPUESTO

### LIQUIDACIÓN DEL PRESUPUESTO DE GASTOS DEL EJERCICIO 2010

2ª PARTE

Clasificación Orgánica:	UNIVERSIDAD DE LA LAGUNA
Clasificación Funcional:	41GG PROMOCIÓN Y DESARROLLO DE LA INVESTIGACIÓN

Clasificación Económica	Explicación	Obligaciones Recon. Netas Hasta Dic	Obligaciones Recon. Netas Enero	Total de Obligaciones Recon. Netas	Pagos Realizados a 31-Dic. 2010	Pagos realizados enero 2011	Pagos Totales	Obligac. Pdtes. de Pago a 31 de Diciembre	Obligac. Pdtes. de Pago a 31 de Enero	Obligac. Pdtes. de Pago Totales
203	MAQUINARIA, INSTALACIÓN Y UTILLAJE	1.582,24	0,00	1.582,24	1.582,24	0,00	1.582,24	0,00	0,00	0,00
	Subtotal Artículo 20	1.582,24	0,00	1.582,24	1.582,24	0,00	1.582,24	0,00	0,00	0,00
212	EDIFICIOS Y OTRAS CONSTRUCCIONES	1.608,87	0,00	1.608,87	1.608,87	0,00	1.608,87	0,00	0,00	0,00
213	MAQUINARIA, INSTALACIÓN Y UTILLAJE	17.810,98	0,00	17.810,98	16.918,48	0,00	16.918,48	892,50	0,00	892,50
215	MOBILIARIO Y ENSERES	89,25	0,00	89,25	89,25	0,00	89,25	0,00	0,00	0,00
216	EQUIPOS PARA PROCESOS DE INFORMACIÓN	139,53	0,00	139,53	139,53	0,00	139,53	0,00	0,00	0,00
217	EQUIPAMIENTO DE LABORATORIO	416,22	0,00	416,22	416,22	0,00	416,22	0,00	0,00	0,00
	Subtotal Artículo 21	20.064,85	0,00	20.064,85	19.172,35	0,00	19.172,35	892,50	0,00	892,50
220	MATERIAL DE OFICINA	5.067,38	0,00	5.067,38	3.923,98	0,00	3.923,98	1.143,40	0,00	1.143,40
221	SUMINISTROS	21.541,24	0,00	21.541,24	17.532,69	0,00	17.532,69	4.008,55	0,00	4.008,55
222	COMUNICACIONES	1.512,30	0,00	1.512,30	1.512,30	0,00	1.512,30	0,00	0,00	0,00
224	PRIMAS DE SEGURO	301,03	0,00	301,03	301,03	0,00	301,03	0,00	0,00	0,00
226	GASTOS DIVERSOS	25.603,25	0,00	25.603,25	20.912,58	0,00	20.912,58	4.690,67	0,00	4.690,67
227	TRABAJOS REALIZDOS POR OTRAS EMPRESAS	9.782,40	0,00	9.782,40	7.571,00	0,00	7.571,00	2.211,40	0,00	2.211,40
	Subtotal Artículo 22	63.807,60	0,00	63.807,60	51.753,58	0,00	51.753,58	12.054,02	0,00	12.054,02
230	DIETAS	1.278,78	0,00	1.278,78	178,17	0,00	178,17	1.100,61	0,00	1.100,61
231	LOCOMOCIÓN	743,77	0,00	743,77	545,86	0,00	545,86	197,91	0,00	197,91
	Subtotal Artículo 23	2.022,55	0,00	2.022,55	724,03	0,00	724,03	1.298,52	0,00	1.298,52
	Subtotal Capítulo 2	87.477,24	0,00	87.477,24	73.232,20	0,00	73.232,20	14.245,04	0,00	14.245,04
480	A FAMILIAS E INSTITUCIONES SIN FINES DE LUCRO	4.400,00	0,00	4.400,00	4.400,00	0,00	4.400,00	0,00	0,00	0,00
	Subtotal Artículo 48	4.400,00	0,00	4.400,00	4.400,00	0,00	4.400,00	0,00	0,00	0,00
	Subtotal Capítulo 4	4.400,00	0,00	4.400,00	4.400,00	0,00	4.400,00	0,00	0,00	0,00
620	FONDOS BIBLIOGRÁFICOS	2.422,41	0,00	2.422,41	1.554,05	0,00	1.554,05	868,36	0,00	868,36

# UNIVERSIDAD DE LA LAGUNA

## ESTADO DE LIQUIDACIÓN DEL PRESUPUESTO

### LIQUIDACIÓN DEL PRESUPUESTO DE GASTOS DEL EJERCICIO 2010

2ª PARTE

Clasificación Económica	Explicación	Obligaciones Recon. Netas Hasta Dic	Obligaciones Recon. Netas Enero	Total de Obligaciones Recon. Netas	Pagos Realizados a 31-Dic. 2010	Pagos realizados enero 2011	Pagos Totales	Obligac. Pdtes. de Pago a 31 de Diciembre	Obligac. Pdtes. de Pago a 31 de Enero	Obligac. Pdtes. de Pago Totales
623	EN MAQUINARIA, INSTALACIÓN Y UTILLAJE	0,00	0,00	0,00	0,00	0,00	0,00	0,00	0,00	0,00
625	EN MOBILIARIO Y ENSERES	5.232,97	0,00	5.232,97	5.232,97	0,00	5.232,97	0,00	0,00	0,00
626	EN EQUIPOS PARA PROCESOS DE LA INFORMACIÓN	914,97	0,00	914,97	0,00	0,00	0,00	914,97	0,00	914,97
	Subtotal Artículo 62	8.570,35	0,00	8.570,35	6.787,02	0,00	6.787,02	1.783,33	0,00	1.783,33
642	APLICACIONES INFORMÁTICAS SOFTWARE	2.751,13	0,00	2.751,13	2.751,13	0,00	2.751,13	0,00	0,00	0,00
	Subtotal Artículo 64	2.751,13	0,00	2.751,13	2.751,13	0,00	2.751,13	0,00	0,00	0,00
	Subtotal Capítulo 6	11.321,48	0,00	11.321,48	9.538,15	0,00	9.538,15	1.783,33	0,00	1.783,33
	<b>TOTAL</b>	<b>103.198,72</b>	<b>0,00</b>	<b>103.198,72</b>	<b>87.170,35</b>	<b>0,00</b>	<b>87.170,35</b>	<b>16.028,37</b>	<b>0,00</b>	<b>16.028,37</b>

# UNIVERSIDAD DE LA LAGUNA

## ESTADO DE LIQUIDACIÓN DEL PRESUPUESTO

### LIQUIDACIÓN DEL PRESUPUESTO DE GASTOS DEL EJERCICIO 2010

2ª PARTE

<b>Clasificación Económica</b>	<b>Explicación</b>	<b>Obligaciones Recon. Netas Hasta Dic</b>	<b>Obligaciones Recon. Netas Enero</b>	<b>Total de Obligaciones Recon. Netas</b>	<b>Pagos Realizados a 31-Dic. 2010</b>	<b>Pagos realizados enero 2011</b>	<b>Pagos Totales</b>	<b>Obligac. Pdtes. de Pago a 31 de Diciembre</b>	<b>Obligac. Pdtes. de Pago a 31 de Enero</b>	<b>Obligac. Pdtes. de Pago Totales</b>
--------------------------------	--------------------	--	--	---	--	------------------------------------	----------------------	--	--	--

Clasificación Económica	Explicación	Obligaciones Recon. Netas Hasta Dic	Obligaciones Recon. Netas Enero	Total de Obligaciones Recon. Netas	Pagos Realizados a 31-Dic. 2010	Pagos realizados enero 2011	Pagos Totales	Obligac. Pdtes. de Pago a 31 de Diciembre	Obligac. Pdtes. de Pago a 31 de Enero	Obligac. Pdtes. de Pago Totales
226	GASTOS DIVERSOS	114.277,35	0,00	114.277,35	105.352,85	0,00	105.352,85	8.924,50	0,00	8.924,50
	Subtotal Artículo 22	114.277,35	0,00	114.277,35	105.352,85	0,00	105.352,85	8.924,50	0,00	8.924,50
230	DIETAS	22.162,27	0,00	22.162,27	20.310,49	0,00	20.310,49	1.851,78	0,00	1.851,78
231	LOCOMOCIÓN	18.371,82	0,00	18.371,82	16.887,22	0,00	16.887,22	1.484,60	0,00	1.484,60
	Subtotal Artículo 23	40.534,09	0,00	40.534,09	37.197,71	0,00	37.197,71	3.336,38	0,00	3.336,38
	Subtotal Capítulo 2	154.811,44	0,00	154.811,44	142.550,56	0,00	142.550,56	12.260,88	0,00	12.260,88
	<b>TOTAL</b>	<b>154.811,44</b>	<b>0,00</b>	<b>154.811,44</b>	<b>142.550,56</b>	<b>0,00</b>	<b>142.550,56</b>	<b>12.260,88</b>	<b>0,00</b>	<b>12.260,88</b>





# UNIVERSIDAD DE LA LAGUNA

## ESTADO DE LIQUIDACIÓN DEL PRESUPUESTO

### LIQUIDACIÓN DEL PRESUPUESTO DE GASTOS DEL EJERCICIO 2010

2ª PARTE

GRUPO DE PLANIFICACIÓN	UNIVERSIDAD DE LA LAGUNA
CÓDIGO DE FONTECIONAMIENTO	CÓDIGO ORIGEN DE TRANSFERENCIA DE RESULTADOS DE INVESTIGACIÓN

Clasificación Económica	Explicación	Obligaciones Recon. Netas Hasta Dic	Obligaciones Recon. Netas Enero	Total de Obligaciones Recon. Netas	Pagos Realizados a 31-Dic. 2010	Pagos realizados enero 2011	Pagos Totales	Obligac. Pdtes. de Pago a 31 de Diciembre	Obligac. Pdtes. de Pago a 31 de Enero	Obligac. Pdtes. de Pago Totales
220	MATERIAL DE OFICINA	2.355,60	0,00	2.355,60	2.140,35	0,00	2.140,35	215,25	0,00	215,25
221	SUMINISTROS	3.007,25	0,00	3.007,25	3.007,25	0,00	3.007,25	0,00	0,00	0,00
222	COMUNICACIONES	281,53	0,00	281,53	281,53	0,00	281,53	0,00	0,00	0,00
226	GASTOS DIVERSOS	2.784,41	0,00	2.784,41	2.784,41	0,00	2.784,41	0,00	0,00	0,00
227	TRABAJOS REALIZDOS POR OTRAS EMPRESAS	120,97	0,00	120,97	120,97	0,00	120,97	0,00	0,00	0,00
	Subtotal Artículo 22	8.549,76	0,00	8.549,76	8.334,51	0,00	8.334,51	215,25	0,00	215,25
230	DIETAS	310,40	0,00	310,40	310,40	0,00	310,40	0,00	0,00	0,00
231	LOCOMOCIÓN	129,26	0,00	129,26	61,26	0,00	61,26	68,00	0,00	68,00
	Subtotal Artículo 23	439,66	0,00	439,66	371,66	0,00	371,66	68,00	0,00	68,00
	Subtotal Capítulo 2	8.989,42	0,00	8.989,42	8.706,17	0,00	8.706,17	283,25	0,00	283,25
625	EN MOBILIARIO Y ENSERES	435,78	0,00	435,78	435,78	0,00	435,78	0,00	0,00	0,00
626	EN EQUIPOS PARA PROCESOS DE LA INFORMACIÓN	438,90	0,00	438,90	0,00	0,00	0,00	438,90	0,00	438,90
	Subtotal Artículo 62	874,68	0,00	874,68	435,78	0,00	435,78	438,90	0,00	438,90
644	PROPIEDAD INTELECTUAL E INDUSTRIAL	29.095,32	0,00	29.095,32	14.043,66	0,00	14.043,66	15.051,66	0,00	15.051,66
	Subtotal Artículo 64	29.095,32	0,00	29.095,32	14.043,66	0,00	14.043,66	15.051,66	0,00	15.051,66
	Subtotal Capítulo 6	29.970,00	0,00	29.970,00	14.479,44	0,00	14.479,44	15.490,56	0,00	15.490,56
	<b>TOTAL</b>	<b>38.959,42</b>	<b>0,00</b>	<b>38.959,42</b>	<b>23.185,61</b>	<b>0,00</b>	<b>23.185,61</b>	<b>15.773,81</b>	<b>0,00</b>	<b>15.773,81</b>



# UNIVERSIDAD DE LA LAGUNA

## ESTADO DE LIQUIDACIÓN DEL PRESUPUESTO

### LIQUIDACIÓN DEL PRESUPUESTO DE GASTOS DEL EJERCICIO 2010

2º PARTE



Clasificación Económica	Explicación	Obligaciones Recon. Netas Hasta Dic	Obligaciones Recon. Netas Enero	Total de Obligaciones Recon. Netas	Pagos Realizados a 31-Dic. 2010	Pagos realizados enero 2011	Pagos Totales	Obligac. Pdtes. de Pago a 31 de Diciembre	Obligac. Pdtes. de Pago a 31 de Enero	Obligac. Pdtes. de Pago Totales
480	A FAMILIAS E INSTITUCIONES SIN FINES DE LUCRO	9.596,78	0,00	9.596,78	9.596,78	0,00	9.596,78	0,00	0,00	0,00
	Subtotal Artículo 48	9.596,78	0,00	9.596,78	9.596,78	0,00	9.596,78	0,00	0,00	0,00
	Subtotal Capítulo 4	9.596,78	0,00	9.596,78	9.596,78	0,00	9.596,78	0,00	0,00	0,00
	<b>TOTAL</b>	<b>9.596,78</b>	<b>0,00</b>	<b>9.596,78</b>	<b>9.596,78</b>	<b>0,00</b>	<b>9.596,78</b>	<b>0,00</b>	<b>0,00</b>	<b>0,00</b>

# UNIVERSIDAD DE LA LAGUNA

## ESTADO DE LIQUIDACIÓN DEL PRESUPUESTO

### LIQUIDACIÓN DEL PRESUPUESTO DE GASTOS DEL EJERCICIO 2010

2ª PARTE

Clasificación Orgánica:	UNIVERSIDAD DE LA LAGUNA
Clasificación Funcional:	FACULTAD DE CIENCIAS DE LA SALUD

Clasificación Económica	Explicación	Obligaciones Recon. Netas Hasta Dic	Obligaciones Recon. Netas Enero	Total de Obligaciones Recon. Netas	Pagos Realizados a 31-Dic. 2010	Pagos realizados enero 2011	Pagos Totales	Obligac. Pdtes. de Pago a 31 de Diciembre	Obligac. Pdtes. de Pago a 31 de Enero	Obligac. Pdtes. de Pago Totales
220	MATERIAL DE OFICINA	354,03	0,00	354,03	16,38	0,00	16,38	337,65	0,00	337,65
221	SUMINISTROS	342,00	0,00	342,00	18,50	0,00	16,50	325,50	0,00	325,50
226	GASTOS DIVERSOS	1.052,81	0,00	1.052,81	985,11	0,00	985,11	67,70	0,00	67,70
227	TRABAJOS REALIZDOS POR OTRAS EMPRESAS	85,32	0,00	85,32	60,45	0,00	60,45	24,87	0,00	24,87
	Subtotal Artículo 22	1.834,16	0,00	1.834,16	1.078,44	0,00	1.078,44	755,72	0,00	755,72
230	DIETAS	56,10	0,00	56,10	37,40	0,00	37,40	18,70	0,00	18,70
231	LOCOMOCIÓN	95,65	0,00	95,65	57,55	0,00	57,55	38,10	0,00	38,10
	Subtotal Artículo 23	151,75	0,00	151,75	94,95	0,00	94,95	56,80	0,00	56,80
	Subtotal Capítulo 2	1.985,91	0,00	1.985,91	1.173,39	0,00	1.173,39	812,52	0,00	812,52
<b>TOTAL</b>		<b>1.985,91</b>	<b>0,00</b>	<b>1.985,91</b>	<b>1.173,39</b>	<b>0,00</b>	<b>1.173,39</b>	<b>812,52</b>	<b>0,00</b>	<b>812,52</b>

# UNIVERSIDAD DE LA LAGUNA

## ESTADO DE LIQUIDACIÓN DEL PRESUPUESTO

### LIQUIDACIÓN DEL PRESUPUESTO DE GASTOS DEL EJERCICIO 2010

2º PARTE

Explicación	Obligaciones Recon. Netas Hasta Dic	Obligaciones Recon. Netas Enero	Total de Obligaciones Recon. Netas	Pagos Realizados a 31-Dic. 2010	Pagos realizados enero 2011	Pagos Totales	Obligac. Pdtes. de Pago a 31 de Diciembre	Obligac. Pdtes. de Pago a 31 de Enero	Obligac. Pdtes. de Pago Totales
Total Capítulo 1	117.487.286,51	0,00	117.487.286,51	116.594.844,60	0,00	116.594.844,60	892.441,91	0,00	892.441,91
Total Capítulo 2	18.843.569,65	0,00	18.843.569,65	16.098.546,78	0,00	16.098.546,78	2.745.022,87	0,00	2.745.022,87
Total Capítulo 3	4.571,85	0,00	4.571,85	4.569,25	0,00	4.569,25	2,60	0,00	2,60
Total Capítulo 4	3.658.168,85	0,00	3.658.168,85	3.066.531,88	0,00	3.066.531,88	591.636,97	0,00	591.636,97
<b>TOTAL OPERACIONES CORRIENTES</b>	<b>139.993.596,86</b>	<b>0,00</b>	<b>139.993.596,86</b>	<b>135.764.492,51</b>	<b>0,00</b>	<b>135.764.492,51</b>	<b>4.229.104,35</b>	<b>0,00</b>	<b>4.229.104,35</b>
Total Capítulo 6	34.123.020,32	0,00	34.123.020,32	26.683.766,15	0,00	26.683.766,15	7.439.254,17	0,00	7.439.254,17
Total Capítulo 7	0,00	0,00	0,00	0,00	0,00	0,00	0,00	0,00	0,00
<b>TOTAL OPERACIONES DE CAPITAL</b>	<b>34.123.020,32</b>	<b>0,00</b>	<b>34.123.020,32</b>	<b>26.683.766,15</b>	<b>0,00</b>	<b>26.683.766,15</b>	<b>7.439.254,17</b>	<b>0,00</b>	<b>7.439.254,17</b>
<b>TOTAL OPERACIONES NO FINANC.</b>	<b>174.116.617,18</b>	<b>0,00</b>	<b>174.116.617,18</b>	<b>162.448.258,66</b>	<b>0,00</b>	<b>162.448.258,66</b>	<b>11.668.358,52</b>	<b>0,00</b>	<b>11.668.358,52</b>
Total Capítulo 8	900.134,11	0,00	900.134,11	900.134,11	0,00	900.134,11	0,00	0,00	0,00
Total Capítulo 9	0,00	0,00	0,00	0,00	0,00	0,00	0,00	0,00	0,00
<b>TOTAL OPERACIONES FINANCIER.</b>	<b>900.134,11</b>	<b>0,00</b>	<b>900.134,11</b>	<b>900.134,11</b>	<b>0,00</b>	<b>900.134,11</b>	<b>0,00</b>	<b>0,00</b>	<b>0,00</b>
<b>TOTAL SECCIÓN POR CAPITULOS</b>	<b>175.016.751,29</b>	<b>0,00</b>	<b>175.016.751,29</b>	<b>163.348.392,77</b>	<b>0,00</b>	<b>163.348.392,77</b>	<b>11.668.358,52</b>	<b>0,00</b>	<b>11.668.358,52</b>

# Universidad de La Laguna

## ESTADO DE EJECUCIÓN DEL GASTO

### CLASIFICACIÓN FUNCIONAL DEL GASTO DEL EJERCICIO 2010

**1ª PARTE**

Programa	Explicación	Créditos Presupuestarios			Gastos Compromet.	Obligac. Reconoc. Netas	Remanentes de Crédito
		Iniciales	Modificaciones	Definitivos			
421B	FUNCIONAMIENTO OPERATIVO DE CENTROS, DEPARTAMENTOS Y SERVICI	54.518.493,20	15.955.314,62	70.473.807,82	62.460.302,71	62.460.302,71	8.013.505,11
422A	ENSEÑANZAS UNIVERSITARIAS	98.838.104,63	3.189.423,10	102.027.527,73	92.502.658,35	92.502.658,35	9.524.869,38
423B	FORMACION Y DESARROLLO PROFESIONAL	918.251,84	48.214,00	966.465,84	798.954,71	797.084,31	169.381,53
423C	ACCION SOLIDARIA Y PROMOCION SOCIAL	2.638.204,54	2.127.068,89	4.765.273,43	3.338.392,33	3.338.392,33	1.426.881,10
423D	Convergencia Europea	122.800,00	102.772,98	225.572,98	164.111,66	164.111,66	61.461,32
455A	PROYECCION SOCIAL Y DEPORTES	628.342,06	101.743,24	730.085,30	643.790,11	643.790,11	86.295,19
	<b>Total Función 4</b>	<b>157.664.196,27</b>	<b>21.524.536,83</b>	<b>179.188.733,10</b>	<b>159.908.209,87</b>	<b>159.906.339,47</b>	<b>19.282.393,63</b>
541C	INVESTIGACION CIENTÍFICA	3.264.353,09	26.253.298,88	29.517.651,97	15.110.411,82	15.110.411,82	14.407.240,15
	<b>Total Función 5</b>	<b>3.264.353,09</b>	<b>26.253.298,88</b>	<b>29.517.651,97</b>	<b>15.110.411,82</b>	<b>15.110.411,82</b>	<b>14.407.240,15</b>
<b>TOTAL</b>		<b>160.928.549,36</b>	<b>47.777.835,71</b>	<b>208.706.385,07</b>	<b>175.018.621,69</b>	<b>175.016.751,29</b>	<b>33.689.633,78</b>

# Universidad de La Laguna

## ESTADO DE EJECUCIÓN DEL GASTO

### CLASIFICACIÓN FUNCIONAL DEL GASTO DEL EJERCICIO 2010

**2º PARTE**

Programa	Explicación	Obligaciones Recon. Netas Hasta Dic	Obligaciones Recon. Netas Enero	Total de Obligaciones Recon. Netas	Pagos Realizados a 31-Dic. 2010	Pagos realizados enero 2011	Pagos Totales	Obligac. Pdtes. de Pago a 31 de Diciembre	Obligac. Pdtes. de Pago a 31 de Enero	Obligac. Pdtes. de Pago Totales
421B	FUNCIONAMIENTO OPERATIVO DE CENTROS, DEPARTAMENTOS Y SERVICI	62.460.302,71	0,00	62.460.302,71	54.737.692,64	0,00	54.737.692,64	7.722.610,07	0,00	7.722.610,07
422A	ENSEÑANZAS UNIVERSITARIAS	92.502.658,35	0,00	92.502.658,35	91.040.888,18	0,00	91.040.888,18	1.461.770,17	0,00	1.461.770,17
423B	FORMACION Y DESARROLLO PROFESIONAL	797.084,31	0,00	797.084,31	544.298,49	0,00	544.298,49	252.785,82	0,00	252.785,82
423C	ACCION SOLIDARIA Y PROMOCION SOCIAL	3.338.392,33	0,00	3.338.392,33	2.888.244,17	0,00	2.888.244,17	450.148,16	0,00	450.148,16
423D	Convergencia Europea	164.111,66	0,00	164.111,66	127.243,64	0,00	127.243,64	36.868,02	0,00	36.868,02
455A	PROYECCION SOCIAL Y DEPORTES	643.790,11	0,00	643.790,11	523.936,19	0,00	523.936,19	119.853,92	0,00	119.853,92
	<b>Total Función 4</b>	<b>159.906.339,47</b>	<b>0,00</b>	<b>159.906.339,47</b>	<b>149.862.303,31</b>	<b>0,00</b>	<b>149.862.303,31</b>	<b>10.044.036,16</b>	<b>0,00</b>	<b>10.044.036,16</b>
541C	INVESTIGACIÓN CIENTÍFICA	15.110.411,82	0,00	15.110.411,82	13.486.089,46	0,00	13.486.089,46	1.624.322,36	0,00	1.624.322,36
	<b>Total Función 5</b>	<b>15.110.411,82</b>	<b>0,00</b>	<b>15.110.411,82</b>	<b>13.486.089,46</b>	<b>0,00</b>	<b>13.486.089,46</b>	<b>1.624.322,36</b>	<b>0,00</b>	<b>1.624.322,36</b>
<b>TOTAL</b>		<b>175.016.751,29</b>	<b>0,00</b>	<b>175.016.751,29</b>	<b>163.348.392,77</b>	<b>0,00</b>	<b>163.348.392,77</b>	<b>11.668.358,52</b>	<b>0,00</b>	<b>11.668.358,52</b>

**ESTADO DE EJECUCIÓN DEL GASTO  
CLASIFICACIÓN FUNCIONAL DEL GASTO DEL EJERCICIO 2010**

**1ª PARTE**

Programa	Explicación	Créditos Presupuestarios			Gastos Compromet.	Obligac. Reconoc. Netas	Remanentes de Crédito
		Iniciales	Modificaciones	Definitivos			
421B	ACTIVIDADES GENERALES	822.944,81	3.416,26	826.361,07	650.859,93	650.859,93	175.501,14
421B	PERSONAL DE ADMINISTRACIÓN Y SERVICIOS Y CARGOS ACADÉMICOS	31.665.016,30	1.048.163,47	32.713.179,77	31.039.017,04	31.039.017,04	1.674.162,73
421B	SUMINISTROS Y SERVICIOS DE GESTIÓN CENTRALIZADA	10.797.107,61	52.606,78	10.849.714,39	10.748.734,31	10.748.734,31	100.980,08
421B	OBRAS Y EQUIPAMIENTO	8.399.150,00	14.850.715,09	23.249.865,09	17.485.084,61	17.485.084,61	5.764.780,48
421B	MANTENIMIENTO DE INSTALACIONES Y EDIFICIOS	56.100,00	0,00	56.100,00	55.516,81	55.516,81	583,19
421B	ALMACÉN CENTRAL	110.000,00	0,00	110.000,00	62.602,53	62.602,53	47.397,47
421B	Plan de evaluación institucional de la ULL y programa de mejora.	68.414,00	0,00	68.414,00	20.978,70	20.978,70	47.435,30
421B	INFORME ECOAUDITORIAS Y OFICINA VERDE	8.000,00	-8.000,00	0,00	0,00	0,00	0,00
421B	COMUNICACIONES Y TECNOLOGÍA DE LA INFORMACIÓN	581.510,12	15.750,00	597.260,12	591.588,26	591.588,26	5.671,86
421B	GRUPOS CLAUSTRALES	8.414,17	0,00	8.414,17	7.912,86	7.912,86	501,31
421B	PLAN DE INCENTIVACIÓN	0,00	0,00	0,00	0,00	0,00	0,00
421B	PLANES DE IMPLEMENTACIÓN	53.000,00	-36.000,00	17.000,00	12.457,40	12.457,40	4.542,60
421B	RIESGOS LABORALES	30.000,00	0,00	30.000,00	16.908,33	16.908,33	13.091,67
421B	INVERSION, REPOSICION Y MANTENIMIENTO	1.886.226,07	28.663,02	1.914.889,09	1.737.096,66	1.737.096,66	177.792,43
421B	ARCHIVO UNIVERSIDAD DE LA LAGUNA	6.010,12	0,00	6.010,12	4.950,12	4.950,12	1.060,00
421B	SOFTWARE LIBRE	26.600,00	0,00	26.600,00	26.595,15	26.595,15	4,85
422A	ENSEÑANZAS UNIVERSITARIAS	0,00	1.904.362,42	1.904.362,42	1.351.353,89	1.351.353,89	553.008,53
422A	ACTIVIDADES UNIVERSITARIAS DE GESTIÓN DESCENTRALIZADA	3.460.470,60	127.775,42	3.588.246,02	3.540.379,55	3.540.379,55	47.866,47

ESTADO DE EJECUCIÓN DEL GASTO  
CLASIFICACIÓN FUNCIONAL DEL GASTO DEL EJERCICIO 2010

1ª PARTE

Programa	Explicación	Créditos Presupuestarios			Gastos Compromet.	Obligac. Reconoc. Netas	Remanentes de Crédito
		Iniciales	Modificaciones	Definitivos			
422A	PERSONAL DOCENTE	94.214.830,30	721.734,22	94.936.564,52	86.297.795,59	86.297.795,59	8.638.768,93
422A	TRIBUNALES DE SELECTIVIDAD	214.200,00	8.000,00	222.200,00	216.951,34	216.951,34	5.248,66
422A	COORDINACIÓN L. O. G. S. E.	21.035,42	0,00	21.035,42	10.906,64	10.906,64	10.128,78
422A	COOPERACIÓN INTERNACIONAL E INTERCAMBIO	218.506,04	46.937,30	265.443,34	235.690,09	235.690,09	29.753,25
422A	BECARIOS DE AULAS DE INFORMÁTICA	187.000,00	-2.776,26	184.223,74	183.261,74	183.261,74	962,00
422A	INFORMACIÓN Y ORIENTACIÓN AL ALUMNADO	107.882,00	0,00	107.882,00	101.749,67	101.749,67	6.132,33
422A	EVALUACIÓN DE LA CALIDAD DOCENTE	93.378,15	0,00	93.378,15	21.100,57	21.100,57	72.277,58
422A	OFICINA DE RELACIONES INTERNACIONALES	4.010,12	0,00	4.010,12	3.988,71	3.988,71	21,41
422A	CAMPUS DOCENTE VIRTUAL	186.700,00	1.440,00	188.140,00	73.419,84	73.419,84	114.720,16
422A	FORMACION DEL PROFESORADO EN HERRAMIENTAS T. I. C.	20.000,00	8.100,00	28.100,00	25.084,16	25.084,16	3.015,84
422A	ACCESO A LA UNIVERSIDAD	50.000,00	15.000,00	65.000,00	63.360,63	63.360,63	1.639,37
422A	FORMACION E INNOVACION DOCENTE	60.092,00	0,00	60.092,00	37.415,93	37.415,93	22.676,07
422A	PROGRAMA SENECA	0,00	358.850,00	358.850,00	340.200,00	340.200,00	18.650,00
423B	ASISTENCIA A CONGRESOS Y REUNIONES	259.000,00	16.396,18	275.396,18	259.000,00	257.129,60	18.266,58
423B	AYUDAS PARA CURSOS DE ESPECIALIZACIÓN Y ESTANCIAS CORTAS	108.182,18	71.037,82	179.220,00	96.431,56	96.431,56	82.788,44
423B	ORGANIZACIÓN DE CONGRESOS Y REUNIONES	30.000,00	-15.600,00	14.400,00	11.974,17	11.974,17	2.425,83
423B	AYUDAS PARA TESIS	30.000,00	-620,00	29.380,00	23.476,10	23.476,10	5.903,90

CLASIFICACIÓN FUNCIONAL DEL GASTO DEL EJERCICIO 2010

1ª PARTE

Programa	Explicación	Créditos Presupuestarios			Gastos Compromet.	Obligac. Reconoc. Netas	Remanentes de Crédito
		Iniciales	Modificaciones	Definitivos			
423B	PROGRAMA PROPIO DE PROYECTOS DE INVESTIGACION	242.000,00	0,00	242.000,00	228.179,79	228.179,79	13.820,21
423B	FORMACIÓN DEL PERSONAL DE ADMINISTRACIÓN Y SERVICIOS	109.069,66	0,00	109.069,66	82.805,19	82.805,19	26.264,47
423B	TRIBUNALES DE OPOSICIÓN	140.000,00	-23.000,00	117.000,00	97.087,90	97.087,90	19.912,10
423C	BONOS DE COMEDOR	58.395,00	0,00	58.395,00	52.917,86	52.917,86	5.477,14
423C	AYUDAS A GUARDERÍA	12.600,00	0,00	12.600,00	8.237,52	8.237,52	4.362,48
423C	BOLSAS DE VIAJE	17.450,00	0,00	17.450,00	2.070,00	2.070,00	15.380,00
423C	AYUDA AL INFORTUNIO FAMILIAR	19.608,36	0,00	19.608,36	3.815,00	3.815,00	15.793,36
423C	TRANSPORTE UNIVERSITARIO	82.070,00	0,00	82.070,00	42.447,51	42.447,51	39.622,49
423C	BECAS Y AYUDAS AL ESTUDIO	13.200,00	0,00	13.200,00	12.000,00	12.000,00	1.200,00
423C	PARTICIPACION ESTUDIANTIL	6.000,00	0,00	6.000,00	3.926,05	3.926,05	2.073,95
423C	AYUDAS ALUMNOS TERCER CICLO	24.040,48	0,00	24.040,48	4.312,00	4.312,00	19.728,48
423C	ALOJAMIENTO UNIVERSITARIO	719.018,74	0,00	719.018,74	707.001,69	707.001,69	12.017,05
423C	ALUMNOS ERASMUS	0,00	1.520.635,18	1.520.635,18	902.036,81	902.036,81	618.598,37
423C	CONTRATO INSTITUCIONAL SOCRATES	0,00	590.080,56	590.080,56	386.688,90	386.688,90	203.391,66
423C	ALUMNOS SOCRATES 9498 RESTOS	0,00	10.353,15	10.353,15	2.456,60	2.456,60	7.896,55
423C	PLAN DE ACCESIBILIDAD	30.000,00	0,00	30.000,00	8.859,34	8.859,34	21.140,66
423C	PROGRAMA DE ATENCION A LA DISCAPACIDAD	38.030,36	6.000,00	44.030,36	32.754,40	32.754,40	11.275,96
423C	AYUDAS A ALUMNOS CON ESPECIALES DIFICULTADES	40.000,00	0,00	40.000,00	31.984,00	31.984,00	8.016,00



# Universidad de La Laguna

## ESTADO DE EJECUCIÓN DEL GASTO

### CLASIFICACIÓN FUNCIONAL DEL GASTO DEL EJERCICIO 2010

**1ª PARTE**

Programa	Explicación	Créditos Presupuestarios			Gastos Compromet.	Obligac. Reconoc. Netas	Remanentes de Crédito
		Iniciales	Modificaciones	Definitivos			
423C	ACTUACIONES EN FAVOR DEL PERSONAL	1.577.791,60	0,00	1.577.791,60	1.136.884,65	1.136.884,65	440.906,95
423D	Proyecto de Convergencia Europea y nuevos planes de estudios.	122.800,00	102.772,98	225.572,98	164.111,66	164.111,66	61.461,32
455A	CURSOS Y TALLERES CULTURALES	96.138,80	35.134,00	131.272,80	106.651,60	106.651,60	24.621,20
455A	AULAS CULTURALES	40.215,00	2.000,00	42.215,00	34.686,47	34.686,47	7.528,53
455A	ACTIVIDADES CULTURALES	133.645,82	11.480,00	145.125,82	134.667,76	134.667,76	10.458,06
455A	DEPORTE UNIVERSITARIO	180.081,37	19.348,77	199.430,14	199.430,14	199.430,14	0,00
455A	ACTIVIDADES INICIACION DEL CURSO	6.000,00	0,00	6.000,00	6.000,00	6.000,00	0,00
455A	AGRUPACIONES Y ASOCIACIONES DE ESTUDIANTES	21.040,48	-6.000,00	15.040,48	7.413,13	7.413,13	7.627,35
455A	PROGRAMA PARA MAYORES DEL VICERRECTORADO DE EXTENSION UNIVERSITARIA	15.000,00	39.780,47	54.780,47	52.459,84	52.459,84	2.320,63
455A	RELACIONES CON LOS CABILDOS	3.000,00	0,00	3.000,00	1.054,70	1.054,70	1.945,30
455A	IMAGEN INSTITUCIONAL Y LIDERAZGO SOCIAL DE LA U. L. . L.	88.400,00	0,00	88.400,00	71.616,92	71.616,92	16.783,08
455A	ACTIVIDADES CULTURALES Y GESTION DE PARANINFO	44.820,59	0,00	44.820,59	29.809,55	29.809,55	15.011,04
	<b>Total Función 4</b>	<b>157.664.196,27</b>	<b>21.524.536,83</b>	<b>179.188.733,10</b>	<b>159.908.209,87</b>	<b>159.906.339,47</b>	<b>19.282.393,63</b>
541C	INVESTIGACIÓN CIENTÍFICA	0,00	23.239.924,84	23.239.924,84	9.863.206,40	9.863.206,40	13.376.718,44
541C	MANTENIMIENTO DEL SERVICIO DE ANIMALARIO	40.000,00	0,00	40.000,00	39.994,41	39.994,41	5,59
541C	MANTENIMIENTO DEL SERVICIO DE ELECTRÓNICA	9.616,19	0,00	9.616,19	9.361,22	9.361,22	254,97

**Universidad de La Laguna**  
**ESTADO DE EJECUCIÓN DEL GASTO**  
**CLASIFICACIÓN FUNCIONAL DEL GASTO DEL EJERCICIO 2010**

1ª PARTE

Programa	Explicación	Créditos Presupuestarios			Gastos Compromet.	Obligac. Reconoc. Netas	Remanentes de Crédito
		Iniciales	Modificaciones	Definitivos			
541C	BECAS CAJACANARIAS	780.000,00	850.687,14	1.630.687,14	698.782,52	698.782,52	931.904,62
541C	EDICIONES UNIVERSITARIAS	125.713,17	314,53	126.027,70	122.524,13	122.524,13	3.503,57
541C	MANTENIMIENTO DE LOS SERVICIOS DE APOYO A LA INVESTIGACIÓN	100.000,00	0,00	100.000,00	99.931,54	99.931,54	68,46
541C	FONDOS F.E.D.E.R. DE INFRAESTRUCTURA CIENTIFICA	0,00	1.977.941,32	1.977.941,32	1.948.531,00	1.948.531,00	29.410,32
541C	ADQUISICIÓN DE REVISTAS CIENTÍFICAS	1.924.860,79	146.879,10	2.071.739,89	2.019.528,33	2.019.528,33	52.211,56
541C	PROMOCIÓN Y DESARROLLO DE LA INVESTIGACIÓN	82.050,29	31.551,95	113.602,24	103.198,72	103.198,72	10.403,52
541C	TESIS DOCTORALES	150.000,00	6.000,00	156.000,00	154.811,44	154.811,44	1.188,56
541C	APOYO A LOS INSTITUTOS UNIVERSITARIOS	0,00	0,00	0,00	0,00	0,00	0,00
541C	OFICINA DE TRANSFERENCIA DE RESULTADOS DE INVESTIGACION OTRI	40.512,65	0,00	40.512,65	38.959,42	38.959,42	1.553,23
541C	BECAS I D I	9.600,00	0,00	9.600,00	9.596,78	9.596,78	3,22
541C	OFICINA DE PROYECTOS EUROPEOS	2.000,00	0,00	2.000,00	1.985,91	1.985,91	14,09
	<b>Total Función 5</b>	<b>3.264.353,09</b>	<b>26.253.298,88</b>	<b>29.517.651,97</b>	<b>15.110.411,82</b>	<b>15.110.411,82</b>	<b>14.407.240,15</b>
<b>TOTAL</b>		<b>160.928.549,36</b>	<b>47.777.835,71</b>	<b>208.706.385,07</b>	<b>175.018.621,69</b>	<b>175.016.751,29</b>	<b>33.689.633,78</b>



**ESTADO DE EJECUCIÓN DEL GASTO  
CLASIFICACIÓN FUNCIONAL DEL GASTO DEL EJERCICIO 2010**

**2ª PARTE**

Programa	Explicación	Obligaciones Recon. Netas Hasta Dic	Obligaciones Recon. Netas Enero	Total de Obligaciones Recon. Netas	Pagos Realizados a 31-Dic. 2010	Pagos realizados enero 2011	Pagos Totales	Obligac. Pdtes. de Pago a 31 de Diciembre	Obligac. Pdtes. de Pago a 31 de Enero	Obligac. Pdtes. de Pago Totales
421B	ACTIVIDADES GENERALES	650.859,93	0,00	650.859,93	532.683,35	0,00	532.683,35	118.176,58	0,00	118.176,58
421B	PERSONAL DE ADMINISTRACIÓN Y SERVICIOS Y CARGOS ACADÉMICOS	31.039.017,04	0,00	31.039.017,04	30.455.119,09	0,00	30.455.119,09	583.897,95	0,00	583.897,95
421B	SUMINISTROS Y SERVICIOS DE GESTIÓN CENTRALIZADA	10.748.734,31	0,00	10.748.734,31	9.258.450,18	0,00	9.258.450,18	1.490.284,13	0,00	1.490.284,13
421B	OBRAS Y EQUIPAMIENTO	17.485.084,61	0,00	17.485.084,61	12.899.544,12	0,00	12.899.544,12	4.585.540,49	0,00	4.585.540,49
421B	MANTENIMIENTO DE INSTALACIONES Y EDIFICIOS	55.516,81	0,00	55.516,81	53.611,31	0,00	53.611,31	1.905,50	0,00	1.905,50
421B	ALMACÉN CENTRAL	62.602,53	0,00	62.602,53	54.876,33	0,00	54.876,33	7.726,20	0,00	7.726,20
421B	Plan de evaluación institucional de la ULL y programa de mejora.	20.978,70	0,00	20.978,70	4.239,79	0,00	4.239,79	16.738,91	0,00	16.738,91
421B	INFORME ECOAUDITORIAS Y OFICINA VERDE	0,00	0,00	0,00	0,00	0,00	0,00	0,00	0,00	0,00
421B	COMUNICACIONES Y TECNOLOGÍA DE LA INFORMACIÓN	591.588,26	0,00	591.588,26	360.923,22	0,00	360.923,22	230.665,04	0,00	230.665,04
421B	GRUPOS CLAUSTRALES	7.912,86	0,00	7.912,86	7.265,97	0,00	7.265,97	646,89	0,00	646,89
421B	PLAN DE INCENTIVACIÓN	0,00	0,00	0,00	0,00	0,00	0,00	0,00	0,00	0,00
421B	PLANES DE IMPLEMENTACIÓN	12.457,40	0,00	12.457,40	0,00	0,00	0,00	12.457,40	0,00	12.457,40
421B	RIESGOS LABORALES	16.908,33	0,00	16.908,33	8.377,24	0,00	8.377,24	8.531,09	0,00	8.531,09
421B	INVERSION, REPOSICION Y MANTENIMIENTO	1.737.096,66	0,00	1.737.096,66	1.077.926,34	0,00	1.077.926,34	659.170,32	0,00	659.170,32
421B	ARCHIVO UNIVERSIDAD DE LA LAGUNA	4.950,12	0,00	4.950,12	1.551,27	0,00	1.551,27	3.398,85	0,00	3.398,85
421B	SOFTWARE LIBRE	26.595,15	0,00	26.595,15	23.124,43	0,00	23.124,43	3.470,72	0,00	3.470,72
422A	ENSEÑANZAS UNIVERSITARIAS	1.351.353,89	0,00	1.351.353,89	1.185.363,79	0,00	1.185.363,79	165.990,10	0,00	165.990,10
422A	ACTIVIDADES UNIVERSITARIAS DE GESTIÓN DESCENTRALIZADA	3.540.379,55	0,00	3.540.379,55	2.841.763,49	0,00	2.841.763,49	698.616,06	0,00	698.616,06

# Universidad de La Laguna

## ESTADO DE EJECUCIÓN DEL GASTO

### CLASIFICACIÓN FUNCIONAL DEL GASTO DEL EJERCICIO 2010

2ª PARTE

Programa	Explicación	Obligaciones Recon. Netas Hasta Dic	Obligaciones Recon. Netas Enero	Total de Obligaciones Recon. Netas	Pagos Realizados a 31-Dic. 2010	Pagos realizados enero 2011	Pagos Totales	Obligac. Pdtes. de Pago a 31 de Diciembre	Obligac. Pdtes. de Pago a 31 de Enero	Obligac. Pdtes. de Pago Totales
422A	PERSONAL DOCENTE	86.297.795,59	0,00	86.297.795,59	85.990.512,63	0,00	85.990.512,63	307.282,96	0,00	307.282,96
422A	TRIBUNALES DE SELECTIVIDAD	216.951,34	0,00	216.951,34	211.896,08	0,00	211.896,08	5.055,26	0,00	5.055,26
422A	COORDINACIÓN L. O. G. S. E.	10.906,64	0,00	10.906,64	10.006,74	0,00	10.006,74	899,90	0,00	899,90
422A	COOPERACIÓN INTERNACIONAL E INTERCAMBIO	235.690,09	0,00	235.690,09	81.831,09	0,00	81.831,09	153.859,00	0,00	153.859,00
422A	BECARIOS DE AULAS DE INFORMÁTICA	183.261,74	0,00	183.261,74	183.261,74	0,00	183.261,74	0,00	0,00	0,00
422A	INFORMACIÓN Y ORIENTACIÓN AL ALUMNADO	101.749,67	0,00	101.749,67	71.468,21	0,00	71.468,21	30.281,46	0,00	30.281,46
422A	EVALUACIÓN DE LA CALIDAD DOCENTE	21.100,57	0,00	21.100,57	16.346,90	0,00	16.346,90	4.753,67	0,00	4.753,67
422A	OFICINA DE RELACIONES INTERNACIONALES	3.988,71	0,00	3.988,71	3.814,28	0,00	3.814,28	174,43	0,00	174,43
422A	CAMPUS DOCENTE VIRTUAL	73.419,84	0,00	73.419,84	40.874,69	0,00	40.874,69	32.545,15	0,00	32.545,15
422A	FORMACION DEL PROFESORADO EN HERRAMIENTAS T. I. C.	25.084,16	0,00	25.084,16	22.123,30	0,00	22.123,30	2.960,86	0,00	2.960,86
422A	ACCESO A LA UNIVERSIDAD	63.360,63	0,00	63.360,63	57.476,84	0,00	57.476,84	5.883,79	0,00	5.883,79
422A	FORMACION E INNOVACION DOCENTE	37.415,93	0,00	37.415,93	19.948,40	0,00	19.948,40	17.467,53	0,00	17.467,53
422A	PROGRAMA SENECA	340.200,00	0,00	340.200,00	304.200,00	0,00	304.200,00	36.000,00	0,00	36.000,00
423B	ASISTENCIA A CONGRESOS Y REUNIONES	257.129,60	0,00	257.129,60	175.427,51	0,00	175.427,51	81.702,09	0,00	81.702,09
423B	AYUDAS PARA CURSOS DE ESPECIALIZACIÓN Y ESTANCIAS CORTAS	96.431,56	0,00	96.431,56	81.753,23	0,00	81.753,23	14.678,33	0,00	14.678,33
423B	ORGANIZACIÓN DE CONGRESOS Y REUNIONES	11.974,17	0,00	11.974,17	4.774,26	0,00	4.774,26	7.199,91	0,00	7.199,91
423B	AYUDAS PARA TESIS	23.476,10	0,00	23.476,10	21.581,10	0,00	21.581,10	1.895,00	0,00	1.895,00

# Universidad de La Laguna

## ESTADO DE EJECUCIÓN DEL GASTO

### CLASIFICACIÓN FUNCIONAL DEL GASTO DEL EJERCICIO 2010

**2ª PARTE**

Programa	Explicación	Obligaciones Recon. Netas Hasta Dic	Obligaciones Recon. Netas Enero	Total de Obligaciones Recon. Netas	Pagos Realizados a 31-Dic. 2010	Pagos realizados enero 2011	Pagos Totales	Obligac. Pdtes. de Pago a 31 de Diciembre	Obligac. Pdtes. de Pago a 31 de Enero	Obligac. Pdtes. de Pago Totales
423B	PROGRAMA PROPIO DE PROYECTOS DE INVESTIGACION	228.179,79	0,00	228.179,79	121.547,71	0,00	121.547,71	106.632,08	0,00	106.632,08
423B	FORMACIÓN DEL PERSONAL DE ADMINISTRACIÓN Y SERVICIOS	82.805,19	0,00	82.805,19	72.000,39	0,00	72.000,39	10.804,80	0,00	10.804,80
423B	TRIBUNALES DE OPOSICIÓN	97.087,90	0,00	97.087,90	67.214,29	0,00	67.214,29	29.873,61	0,00	29.873,61
423C	BONOS DE COMEDOR	52.917,86	0,00	52.917,86	34.969,65	0,00	34.969,65	17.948,21	0,00	17.948,21
423C	AYUDAS A GUARDERÍA	8.237,52	0,00	8.237,52	5.645,00	0,00	5.645,00	2.592,52	0,00	2.592,52
423C	BOLSAS DE VIAJE	2.070,00	0,00	2.070,00	0,00	0,00	0,00	2.070,00	0,00	2.070,00
423C	AYUDA AL INFORTUNIO FAMILIAR	3.815,00	0,00	3.815,00	0,00	0,00	0,00	3.815,00	0,00	3.815,00
423C	TRANSPORTE UNIVERSITARIO	42.447,51	0,00	42.447,51	12.342,50	0,00	12.342,50	30.105,01	0,00	30.105,01
423C	BECAS Y AYUDAS AL ESTUDIO	12.000,00	0,00	12.000,00	12.000,00	0,00	12.000,00	0,00	0,00	0,00
423C	PARTICIPACION ESTUDIANTIL	3.926,05	0,00	3.926,05	0,00	0,00	0,00	3.926,05	0,00	3.926,05
423C	AYUDAS ALUMNOS TERCER CICLO	4.312,00	0,00	4.312,00	4.237,00	0,00	4.237,00	75,00	0,00	75,00
423C	ALOJAMIENTO UNIVERSITARIO	707.001,69	0,00	707.001,69	555.497,07	0,00	555.497,07	151.504,62	0,00	151.504,62
423C	ALUMNOS ERASMUS	902.036,81	0,00	902.036,81	902.036,81	0,00	902.036,81	0,00	0,00	0,00
423C	CONTRATO INSTITUCIONAL SOCRATES	386.688,90	0,00	386.688,90	192.019,15	0,00	192.019,15	194.669,75	0,00	194.669,75
423C	ALUMNOS SOCRATES 9498	2.456,60	0,00	2.456,60	2.456,60	0,00	2.456,60	0,00	0,00	0,00
423C	RESTOS									
423C	PLAN DE ACCESIBILIDAD	8.859,34	0,00	8.859,34	8.859,34	0,00	8.859,34	0,00	0,00	0,00
423C	PROGRAMA DE ATENCION A LA DISCAPACIDAD	32.754,40	0,00	32.754,40	22.254,40	0,00	22.254,40	10.500,00	0,00	10.500,00
423C	AYUDAS A ALUMNOS CON ESPECIALES DIFICULTADES	31.984,00	0,00	31.984,00	0,00	0,00	0,00	31.984,00	0,00	31.984,00

# Universidad de La Laguna

## ESTADO DE EJECUCIÓN DEL GASTO

### CLASIFICACIÓN FUNCIONAL DEL GASTO DEL EJERCICIO 2010

2ª PARTE

Programa	Explicación	Obligaciones Recon. Netas Hasta Dic	Obligaciones Recon. Netas Enero	Total de Obligaciones Recon. Netas	Pagos Realizados a 31-Dic. 2010	Pagos realizados enero 2011	Pagos Totales	Obligac. Pdtes. de Pago a 31 de Diciembre	Obligac. Pdtes. de Pago a 31 de Enero	Obligac. Pdtes. de Pago Totales
423C	ACTUACIONES EN FAVOR DEL PERSONAL	1.136.884,65	0,00	1.136.884,65	1.135.926,65	0,00	1.135.926,65	958,00	0,00	958,00
423D	Proyecto de Convergencia Europea y nuevos planes de estudios.	164.111,66	0,00	164.111,66	127.243,64	0,00	127.243,64	36.868,02	0,00	36.868,02
455A	CURSOS Y TALLERES CULTURALES	106.651,60	0,00	106.651,60	101.799,13	0,00	101.799,13	4.852,47	0,00	4.852,47
455A	AULAS CULTURALES	34.686,47	0,00	34.686,47	30.526,55	0,00	30.526,55	4.159,92	0,00	4.159,92
455A	ACTIVIDADES CULTURALES	134.667,76	0,00	134.667,76	80.808,85	0,00	80.808,85	53.858,91	0,00	53.858,91
455A	DEPORTE UNIVERSITARIO	199.430,14	0,00	199.430,14	165.983,74	0,00	165.983,74	33.446,40	0,00	33.446,40
455A	ACTIVIDADES INICIACION DEL CURSO	6.000,00	0,00	6.000,00	0,00	0,00	0,00	6.000,00	0,00	6.000,00
455A	AGRUPACIONES Y ASOCIACIONES DE ESTUDIANTES	7.413,13	0,00	7.413,13	0,00	0,00	0,00	7.413,13	0,00	7.413,13
455A	PROGRAMA PARA MAYORES DEL VICERRECTORADO DE EXTENSION UNIVERSITARIA	52.459,84	0,00	52.459,84	49.986,31	0,00	49.986,31	2.473,53	0,00	2.473,53
455A	RELACIONES CON LOS CABILDOS	1.054,70	0,00	1.054,70	1.054,70	0,00	1.054,70	0,00	0,00	0,00
455A	IMAGEN INSTITUCIONAL Y LIDERAZGO SOCIAL DE LA U. L. L.	71.616,92	0,00	71.616,92	66.649,36	0,00	66.649,36	4.967,56	0,00	4.967,56
455A	ACTIVIDADES CULTURALES Y GESTION DE PARANINFO	29.809,55	0,00	29.809,55	27.127,55	0,00	27.127,55	2.682,00	0,00	2.682,00
	<b>Total Función 4</b>	<b>159.906.339,47</b>	<b>0,00</b>	<b>159.906.339,47</b>	<b>149.862.303,31</b>	<b>0,00</b>	<b>149.862.303,31</b>	<b>10.044.036,16</b>	<b>0,00</b>	<b>10.044.036,16</b>
541C	INVESTIGACIÓN CIENTÍFICA	9.863.206,40	0,00	9.863.206,40	8.557.676,90	0,00	8.557.676,90	1.305.529,50	0,00	1.305.529,50
541C	MANTENIMIENTO DEL SERVICIO DE ANIMALARIO	39.994,41	0,00	39.994,41	32.437,62	0,00	32.437,62	7.556,79	0,00	7.556,79
541C	MANTENIMIENTO DEL SERVICIO DE ELECTRÓNICA	9.361,22	0,00	9.361,22	3.472,29	0,00	3.472,29	5.888,93	0,00	5.888,93

## Universidad de La Laguna

### ESTADO DE EJECUCIÓN DEL GASTO

### CLASIFICACIÓN FUNCIONAL DEL GASTO DEL EJERCICIO 2010

**2º PARTE**

Programa	Explicación	Obligaciones Recon. Netas Hasta Dic	Obligaciones Recon. Netas Enero	Total de Obligaciones Recon. Netas	Pagos Realizados a 31-Dic. 2010	Pagos realizados enero 2011	Pagos Totales	Obligac. Pdtes. de Pago a 31 de Diciembre	Obligac. Pdtes. de Pago a 31 de Enero	Obligac. Pdtes. de Pago Totales
541C	BECAS CAJACANARIAS	698.782,52	0,00	698.782,52	693.362,84	0,00	693.362,84	5.419,68	0,00	5.419,68
541C	EDICIONES UNIVERSITARIAS	122.524,13	0,00	122.524,13	76.387,08	0,00	76.387,08	46.137,05	0,00	46.137,05
541C	MANTENIMIENTO DE LOS SERVICIOS DE APOYO A LA INVESTIGACIÓN	99.931,54	0,00	99.931,54	63.878,38	0,00	63.878,38	36.053,16	0,00	36.053,16
541C	FONDOS F.E.D.E.R. DE INFRAESTRUCTURA CIENTIFICA	1.948.531,00	0,00	1.948.531,00	1.948.531,00	0,00	1.948.531,00	0,00	0,00	0,00
541C	ADQUISICIÓN DE REVISTAS CIENTÍFICAS	2.019.528,33	0,00	2.019.528,33	1.846.666,66	0,00	1.846.666,66	172.861,67	0,00	172.861,67
541C	PROMOCIÓN Y DESARROLLO DE LA INVESTIGACIÓN	103.198,72	0,00	103.198,72	87.170,35	0,00	87.170,35	16.028,37	0,00	16.028,37
541C	TESIS DOCTORALES	154.811,44	0,00	154.811,44	142.550,56	0,00	142.550,56	12.260,88	0,00	12.260,88
541C	APOYO A LOS INSTITUTOS UNIVERSITARIOS	0,00	0,00	0,00	0,00	0,00	0,00	0,00	0,00	0,00
541C	OFICINA DE TRANSFERENCIA DE RESULTADOS DE INVESTIGACION OTRI	38.959,42	0,00	38.959,42	23.185,61	0,00	23.185,61	15.773,81	0,00	15.773,81
541C	BECAS I D I	9.596,78	0,00	9.596,78	9.596,78	0,00	9.596,78	0,00	0,00	0,00
541C	OFICINA DE PROYECTOS EUROPEOS	1.985,91	0,00	1.985,91	1.173,39	0,00	1.173,39	812,52	0,00	812,52
	<b>Total Función 5</b>	<b>15.110.411,82</b>	<b>0,00</b>	<b>15.110.411,82</b>	<b>13.486.089,46</b>	<b>0,00</b>	<b>13.486.089,46</b>	<b>1.624.322,36</b>	<b>0,00</b>	<b>1.624.322,36</b>
	<b>TOTAL</b>	<b>175.016.751,29</b>	<b>0,00</b>	<b>175.016.751,29</b>	<b>163.348.392,77</b>	<b>0,00</b>	<b>163.348.392,77</b>	<b>11.668.358,52</b>	<b>0,00</b>	<b>11.668.358,52</b>

# UNIVERSIDAD DE LA LAGUNA

## ESTADO DE LIQUIDACIÓN DEL PRESUPUESTO

### LIQUIDACIÓN DEL PRESUPUESTO DE INGRESOS DEL EJERCICIO 2010

Gestión Económica: UNIVERSIDAD DE LA LAGUNA

Económica	Explicación	Previsiones Presupuestarias			Derechos Reconocidos Netos	Recaudación Neta	Derechos Cancelados	Dchos. Recon. Pdtes. de Cobro a 31 de Diciembre
		Iniciales	Modificaciones	Definitivos				
303	TASAS ACADEMICAS	18.089.481,00	0,00	18.089.481,00	14.003.483,84	14.003.483,84	0,00	0,00
307	DERECHOS DE EXAMEN	5.245,00	0,00	5.245,00	50.969,65	50.969,65	0,00	0,00
309	OTRAS TASAS	0,00	0,00	0,00	134.759,68	133.031,08	0,00	1.728,60
	Subtotal Artículo 30	<b>18.094.726,00</b>	<b>0,00</b>	<b>18.094.726,00</b>	<b>14.189.213,17</b>	<b>14.187.484,57</b>	<b>0,00</b>	<b>1.728,60</b>
310	DERECHOS DE MATRICULA EN CURSOS Y SEMINARIOS	259.800,00	19.489,00	279.289,00	98.651,64	98.651,64	0,00	0,00
319	OTROS PRECIOS PUBLICOS	1.667.000,00	17.164,00	1.684.164,00	1.160.607,98	1.123.414,46	0,00	37.193,52
	Subtotal Artículo 31	<b>1.926.800,00</b>	<b>36.653,00</b>	<b>1.963.453,00</b>	<b>1.259.259,62</b>	<b>1.222.066,10</b>	<b>0,00</b>	<b>37.193,52</b>
329	OTROS INGRESOS PROCEDENTES DE PRESTACION DE SERV	75.000,00	2.317.328,37	2.392.328,37	2.242.330,87	1.888.019,90	0,00	354.310,97
	Subtotal Artículo 32	<b>75.000,00</b>	<b>2.317.328,37</b>	<b>2.392.328,37</b>	<b>2.242.330,87</b>	<b>1.888.019,90</b>	<b>0,00</b>	<b>354.310,97</b>
330	VENTA DE PUBLICACIONES PROPIAS	20.000,00	0,00	20.000,00	9.520,74	9.520,74	0,00	0,00
332	VENTA DE FOTOCOPIAS Y OTROS PRODUCTOS DE REPROGR	15.000,00	90.684,04	105.684,04	89.766,69	89.699,61	0,00	67,08
339	VENTA DE OTROS BIENES	5.000,00	3.243,84	8.243,84	3.453,84	3.453,84	0,00	0,00
	Subtotal Artículo 33	<b>40.000,00</b>	<b>93.927,88</b>	<b>133.927,88</b>	<b>102.741,27</b>	<b>102.674,19</b>	<b>0,00</b>	<b>67,08</b>
380	DE EJERCICIOS CERRADOS	0,00	3.372,13	3.372,13	8.436,85	8.436,85	0,00	0,00
	Subtotal Artículo 38	<b>0,00</b>	<b>3.372,13</b>	<b>3.372,13</b>	<b>8.436,85</b>	<b>8.436,85</b>	<b>0,00</b>	<b>0,00</b>
390	DE VARIOS	0,00	84.847,09	84.847,09	105.117,90	50.099,85	0,00	55.018,05
391	RECARGOS Y MULTAS	0,00	0,00	0,00	2.037,70	2.037,70	0,00	0,00
399	INGRESOS DIVERSOS	948.584,36	13.148,89	961.733,25	15.013,39	15.013,39	0,00	0,00
	Subtotal Artículo 39	<b>948.584,36</b>	<b>97.995,98</b>	<b>1.046.580,34</b>	<b>122.168,99</b>	<b>67.150,94</b>	<b>0,00</b>	<b>55.018,05</b>
	Subtotal Capítulo 3	<b>21.085.110,36</b>	<b>2.549.277,36</b>	<b>23.634.387,72</b>	<b>17.924.150,77</b>	<b>17.475.832,55</b>	<b>0,00</b>	<b>448.318,22</b>
400	DEL MINISTERIO DE EDUCACION	50.000,00	1.128.669,00	1.178.669,00	1.187.318,45	1.046.993,95	0,00	140.324,50
401	DE OTROS DEPARTAMENTOS MINISTERIALES	0,00	24.385,94	24.385,94	24.385,94	24.385,94	0,00	0,00
	Subtotal Artículo 40	<b>50.000,00</b>	<b>1.153.054,94</b>	<b>1.203.054,94</b>	<b>1.211.704,39</b>	<b>1.071.379,89</b>	<b>0,00</b>	<b>140.324,50</b>
449	DE OTROS ORGANISMOS PUBLICOS	0,00	0,00	0,00	100.668,95	100.668,95	0,00	0,00
	Subtotal Artículo 44	<b>0,00</b>	<b>0,00</b>	<b>0,00</b>	<b>100.668,95</b>	<b>100.668,95</b>	<b>0,00</b>	<b>0,00</b>
450	DE LA COMUNIDAD AUTONOMA DE CANARIAS	128.221.009,00	2.176.561,88	130.397.570,88	128.887.562,45	120.465.449,36	0,00	8.422.113,09
	Subtotal Artículo 45	<b>128.221.009,00</b>	<b>2.176.561,88</b>	<b>130.397.570,88</b>	<b>128.887.562,45</b>	<b>120.465.449,36</b>	<b>0,00</b>	<b>8.422.113,09</b>



**UNIVERSIDAD DE LA LAGUNA**  
**ESTADO DE LIQUIDACIÓN DEL PRESUPUESTO**  
**LIQUIDACIÓN DEL PRESUPUESTO DE INGRESOS DEL EJERCICIO 2010**

Económica	Explicación	Previsiones Presupuestarias			Derechos Reconocidos Netos	Recaudación Neta	Derechos Cancelados	Dchos. Recon. Pdtes. de Cobro a 31 de Diciembre
		Iniciales	Modificaciones	Definitivos				
460	DE AYUNTAMIENTOS	0,00	5.000,00	5.000,00	22.500,00	5.000,00	0,00	17.500,00
461	DE DIPUTACIONES Y CABILDOS INSULARES	147.200,00	96.627,67	243.827,67	96.627,67	64.651,23	0,00	31.976,44
	Subtotal Artículo 46	147.200,00	101.627,67	248.827,67	119.127,67	69.651,23	0,00	49.476,44
470	DE EMPRESAS PRIVADAS	780.000,00	16.452,13	796.452,13	821.527,38	40.882,58	0,00	780.644,80
	Subtotal Artículo 47	780.000,00	16.452,13	796.452,13	821.527,38	40.882,58	0,00	780.644,80
490	DEL FONDO SOCIAL EUROPEO	0,00	181.516,91	181.516,91	181.672,25	181.672,25	0,00	0,00
	Subtotal Artículo 49	0,00	181.516,91	181.516,91	181.672,25	181.672,25	0,00	0,00
	Subtotal Capítulo 4	129.198.209,00	3.629.213,53	132.827.422,53	131.322.263,09	121.929.704,26	0,00	9.392.558,83
520	INTERESES DE CUENTAS BANCARIAS	378.000,00	0,00	378.000,00	162.265,89	162.265,89	0,00	0,00
	Subtotal Artículo 52	378.000,00	0,00	378.000,00	162.265,89	162.265,89	0,00	0,00
540	ALQUILER Y PRODUCTOS DE INMUEBLES	98.280,00	0,00	98.280,00	101.118,79	73.582,53	0,00	27.536,26
	Subtotal Artículo 54	98.280,00	0,00	98.280,00	101.118,79	73.582,53	0,00	27.536,26
550	DE CONCESIONES ADMINISTRATIVAS	341.000,00	0,00	341.000,00	274.540,10	245.368,06	0,00	29.172,04
	Subtotal Artículo 55	341.000,00	0,00	341.000,00	274.540,10	245.368,06	0,00	29.172,04
591	INGRESOS BIBLIOTECARIOS	20.800,00	0,00	20.800,00	3.426,88	3.426,88	0,00	0,00
592	DE LA FUNDACION	208.000,00	11.480,00	219.480,00	23.602,50	23.602,50	0,00	0,00
	Subtotal Artículo 59	228.800,00	11.480,00	240.280,00	27.029,38	27.029,38	0,00	0,00
	Subtotal Capítulo 5	1.046.080,00	11.480,00	1.057.560,00	564.954,16	508.245,86	0,00	56.708,30
700	DEL MINISTERIO DE EDUCACION	0,00	4.514.752,75	4.514.752,75	4.581.346,54	3.765.511,46	0,00	815.835,08
701	DE OTROS DEPARTAMENTOS MINISTERIALES	0,00	1.213.127,58	1.213.127,58	1.270.727,58	669.082,73	0,00	601.644,85
	Subtotal Artículo 70	0,00	5.727.880,33	5.727.880,33	5.852.074,12	4.434.594,19	0,00	1.417.479,93
749	DE OTROS ORGANISMOS PUBLICOS	0,00	195.730,00	195.730,00	304.698,84	201.730,00	0,00	102.968,84
	Subtotal Artículo 74	0,00	195.730,00	195.730,00	304.698,84	201.730,00	0,00	102.968,84
750	COMUNID. AUTONOMA DE CANARIAS	8.399.150,00	562.800,00	8.961.950,00	10.662.025,00	1.883.575,00	0,00	8.778.450,00
	Subtotal Artículo 75	8.399.150,00	562.800,00	8.961.950,00	10.662.025,00	1.883.575,00	0,00	8.778.450,00
761	DE DIPUTACIONES Y CABILDOS INSULARES	0,00	31.478,11	31.478,11	103.510,25	98.510,25	0,00	5.000,00
	Subtotal Artículo 76	0,00	31.478,11	31.478,11	103.510,25	98.510,25	0,00	5.000,00
790	DEL FONDO EUROPEO DE DESARROLLO REGIONAL	0,00	375.382,68	375.382,68	343.761,02	130.070,44	0,00	213.690,58
	Subtotal Artículo 79	0,00	375.382,68	375.382,68	343.761,02	130.070,44	0,00	213.690,58

**UNIVERSIDAD DE LA LAGUNA**  
**ESTADO DE LIQUIDACIÓN DEL PRESUPUESTO**  
**LIQUIDACIÓN DEL PRESUPUESTO DE INGRESOS DEL EJERCICIO 2010**

Económica	Explicación	Previsiones Presupuestarias			Derechos Reconocidos Netos	Recaudación Neta	Derechos Cancelados	Dchos. Recon. Pdtes. de Cobro a 31 de Diciembre
		Iniciales	Modificaciones	Definitivos				
	Subtotal Capítulo 7	8.399.150,00	6.893.271,12	15.292.421,12	17.266.069,23	6.748.479,88	0,00	10.517.589,35
831	A LARGO PLAZO	1.200.000,00	0,00	1.200.000,00	891.554,86	891.554,86	0,00	0,00
	Subtotal Artículo 83	1.200.000,00	0,00	1.200.000,00	891.554,86	891.554,86	0,00	0,00
870	REMANENTE DE TESORERIA	0,00	34.694.593,70	34.694.593,70	0,00	0,00	0,00	0,00
	Subtotal Artículo 87	0,00	34.694.593,70	34.694.593,70	0,00	0,00	0,00	0,00
	Subtotal Capítulo 8	1.200.000,00	34.694.593,70	35.894.593,70	891.554,86	891.554,86	0,00	0,00
911	PREST. RECIBIDOS A LARGO PLAZO ENTES SECTOR PUBL	0,00	0,00	0,00	24.000,00	24.000,00	0,00	0,00
	Subtotal Artículo 91	0,00	0,00	0,00	24.000,00	24.000,00	0,00	0,00
	Subtotal Capítulo 9	0,00	0,00	0,00	24.000,00	24.000,00	0,00	0,00
	<b>TOTAL</b>	<b>160.928.549,36</b>	<b>47.777.835,71</b>	<b>208.706.385,07</b>	<b>167.992.992,11</b>	<b>147.577.817,41</b>	<b>0,00</b>	<b>20.415.174,70</b>

**UNIVERSIDAD DE LA LAGUNA**  
**ESTADO DE LIQUIDACIÓN DEL PRESUPUESTO**  
**LIQUIDACIÓN DEL PRESUPUESTO DE INGRESOS DEL EJERCICIO 2010**

Explicación	Previsiones Presupuestarias			Derechos Reconocidos Netos	Recaudación Neta	Derechos Cancelados	Dchos. Recon. Pdes. de Cobro a 31 de Diciembre
	Iniciales	Modificaciones	Definitivos				
Total Capitulo 1	0,00	0,00	0,00	0,00	0,00	0,00	0,00
Total Capitulo 2	0,00	0,00	0,00	0,00	0,00	0,00	0,00
Total Capitulo 3	21.085.110,36	2.549.277,36	23.634.387,72	17.924.150,77	17.475.832,55	0,00	448.318,22
Total Capitulo 4	129.198.209,00	3.629.213,53	132.827.422,53	131.322.263,09	121.929.704,26	0,00	9.392.558,83
Total Capitulo 5	1.046.080,00	11.480,00	1.057.560,00	564.954,16	508.245,86	0,00	56.708,30
<b>Total operaciones corrientes</b>	<b>151.329.399,36</b>	<b>6.189.970,89</b>	<b>157.519.370,25</b>	<b>149.811.368,02</b>	<b>139.913.782,67</b>	<b>0,00</b>	<b>9.897.585,35</b>
Total Capitulo 6	0,00	0,00	0,00	0,00	0,00	0,00	0,00
Total Capitulo 7	8.399.150,00	6.893.271,12	15.292.421,12	17.266.069,23	6.748.479,88	0,00	10.517.589,35
<b>Total Operaciones de capital</b>	<b>8.399.150,00</b>	<b>6.893.271,12</b>	<b>15.292.421,12</b>	<b>17.266.069,23</b>	<b>6.748.479,88</b>	<b>0,00</b>	<b>10.517.589,35</b>
<b>Total operaciones no financieras</b>	<b>159.728.549,36</b>	<b>13.083.242,01</b>	<b>172.811.791,37</b>	<b>167.077.437,25</b>	<b>146.662.262,55</b>		<b>20.415.174,70</b>
Total Capitulo 8	1.200.000,00	34.694.593,70	35.894.593,70	891.554,86	891.554,86	0,00	0,00
Total Capitulo 9	0,00	0,00	0,00	24.000,00	24.000,00	0,00	0,00
<b>Total Operaciones financieras</b>	<b>1.200.000,00</b>	<b>34.694.593,70</b>	<b>35.894.593,70</b>	<b>915.554,86</b>	<b>915.554,86</b>	<b>0,00</b>	<b>0,00</b>
<b>Total presupuesto de ingresos</b>	<b>160.928.549,36</b>	<b>47.777.835,71</b>	<b>208.706.385,07</b>	<b>167.992.992,11</b>	<b>147.577.817,41</b>	<b>0,00</b>	<b>20.415.174,70</b>

**RESULTADO PRESUPUESTARIO DEL EJERCICIO 2010**

CONCEPTO	DERECHOS RECONOCIDOS NETOS		OBLIGACIONES RECONOCIDAS NETAS		IMPORTE
<b>1. (+) OPERACIONES NO FINANCIERAS</b>		<b>167.077.437,25</b>		<b>174.116.617,18</b>	<b>-7.039.179,93</b>
CAP. I			117.487.286,51		
CAP. II			18.843.569,65		
CAP. III	17.924.150,77		4.571,85		
CAP. IV	131.322.263,09		3.658.168,85		
CAP. V	564.954,16				
CAP. VI			34.123.020,32		
CAP. VII	17.266.069,23				
<b>2. (+) OPERACIONES CON ACTIVOS FINANCIEROS</b>		<b>891.554,86</b>		<b>900.134,11</b>	<b>-8.579,25</b>
CAP. VIII	891.554,86		900.134,11		
<b>I. RESULTADO PRESUPUESTARIO DEL EJERCICIO (1+2)</b>		<b>167.968.992,11</b>		<b>175.016.751,29</b>	<b>-7.047.759,18</b>
<b>II VARIACIÓN NETA DE PASIVOS FINANCIEROS</b>		<b>24.000,00</b>			<b>24.000,00</b>
CAP. IX	24.000,00				
<b>III SALDO PRESUPUESTARIO DEL EJERCICIO (I+II)</b>		<b>167.992.992,11</b>		<b>175.016.751,29</b>	<b>-7.023.759,18</b>
<b>3. (+) Créditos gastados financiados con remanente de tesorería</b>					
<b>4. (-) Desviaciones de financiación positivas por recursos del ejercicio en gastos con financiación afectada</b>					<b>8.001.502,12</b>
<b>5. (+) Desviaciones de financiación negativas en gastos con financiación afectada</b>					<b>15.795.954,20</b>
<b>6. (+) Anulación Remanentes</b>					
<b>III SITUACIÓN DE FINANCIACIÓN DEL EJERCICIO (III+3-4+5+6)</b>					<b>770.692,90</b>

# Universidad de La Laguna

## ESTADO OPERATIVO

EJERCICIO 2010 FECHA 31/12/2010

<b>GASTOS PRESUPUESTARIOS</b>		<b>IMPORTE</b>
<b>4</b>		
421B1	ACTIVIDADES GENERALES	650.859,93
421B2	PERSONAL DE ADMINISTRACIÓN Y SERVICIOS Y CARGOS ACADÉMICOS	31.039.017,04
421B3	SUMINISTROS Y SERVICIOS DE GESTIÓN CENTRALIZADA	10.748.734,31
421B4	OBRAS Y EQUIPAMIENTO	17.485.084,61
421B5	MANTENIMIENTO DE INSTALACIONES Y EDIFICIOS	55.516,81
421B6	ALMACÉN CENTRAL	62.602,53
421B7	Plan de evaluación institucional de la ULL y programa de mejora.	20.978,70
421BG	COMUNICACIONES Y TECNOLOGÍA DE LA INFORMACIÓN	591.588,26
421BH	GRUPOS CLAUSTRALES	7.912,86
421BM	PLANES DE IMPLEMENTACIÓN	12.457,40
421BS	RIESGOS LABORALES	16.908,33
421BT	INVERSION, REPOSICION Y MANTENIMIENTO	1.737.096,66
421BW	ARCHIVO UNIVERSIDAD DE LA LAGUNA	4.950,12
421BY	SOFTWARE LIBRE	26.595,15
422A0	ENSEÑANZAS UNIVERSITARIAS	1.351.353,89
422A1	ACTIVIDADES UNIVERSITARIAS DE GESTIÓN DESCENTRALIZADA	3.540.379,55

# Universidad de La Laguna

## ESTADO OPERATIVO

**EJERCICIO 2010 FECHA 31/12/2010**

<b>4</b>		
422A2	PERSONAL DOCENTE	86.297.795,59
422AA	TRIBUNALES DE SELECTIVIDAD	216.951,34
422AB	COORDINACIÓN L. O. G. S. E.	10.906,64
422AD	COOPERACIÓN INTERNACIONAL E INTERCAMBIO	235.690,09
422AG	BECARIOS DE AULAS DE INFORMÁTICA	183.261,74
422AH	INFORMACIÓN Y ORIENTACIÓN AL ALUMNADO	101.749,67
422AJ	EVALUACIÓN DE LA CALIDAD DOCENTE	21.100,57
422AM	OFICINA DE RELACIONES INTERNACIONALES	3.988,71
422AP	CAMPUS DOCENTE VIRTUAL	73.419,84
422AQ	FORMACION DEL PROFESORADO EN HERRAMIENTAS T. I. C.	25.084,16
422AU	ACCESO A LA UNIVERSIDAD	63.360,63
422AV	FORMACION E INNOVACION DOCENTE	37.415,93
422AW	PROGRAMA SENECA	340.200,00
423B1	ASISTENCIA A CONGRESOS Y REUNIONES	257.129,60
423B2	AYUDAS PARA CURSOS DE ESPECIALIZACIÓN Y ESTANCIAS CORTAS	96.431,56
423B3	ORGANIZACIÓN DE CONGRESOS Y REUNIONES	11.974,17
423B4	AYUDAS PARA TESIS	23.476,10
423B5	PROGRAMA PROPIO DE PROYECTOS DE INVESTIGACION	228.179,79
423B9	FORMACIÓN DEL PERSONAL DE ADMINISTRACIÓN Y SERVICIOS	82.805,19

# Universidad de La Laguna

## ESTADO OPERATIVO

**EJERCICIO 2010 FECHA 31/12/2010**

<b>4</b>		
423BE	TRIBUNALES DE OPOSICIÓN	97.087,90
423C1	BONOS DE COMEDOR	52.917,86
423C2	AYUDAS A GUARDERÍA	8.237,52
423C3	BOLSAS DE VIAJE	2.070,00
423C4	AYUDA AL INFORTUNIO FAMILIAR	3.815,00
423C5	TRANSPORTE UNIVERSITARIO	42.447,51
423C8	BECAS Y AYUDAS AL ESTUDIO	12.000,00
423C9	PARTICIPACION ESTUDIANTIL	3.926,05
423CC	AYUDAS ALUMNOS TERCER CICLO	4.312,00
423CH	ALOJAMIENTO UNIVERSITARIO	707.001,69
423CQ	ALUMNOS ERASMUS	902.036,81
423CR	CONTRATO INSTITUCIONAL SOCRATES	386.688,90
423CS	ALUMNOS SOCRATES 9498 RESTOS	2.456,60
423CW	PLAN DE ACCESIBILIDAD	8.859,34
423CX	PROGRAMA DE ATENCION A LA DISCAPACIDAD	32.754,40
423CY	AYUDAS A ALUMNOS CON ESPECIALES DIFICULTADES	31.984,00
423CZ	ACTUACIONES EN FAVOR DEL PERSONAL	1.136.884,65
423D0	Proyecto de Convergencia Europea y nuevos planes de estudios.	164.111,66
455A1	CURSOS Y TALLERES CULTURALES	106.651,60

# Universidad de La Laguna

## ESTADO OPERATIVO

**EJERCICIO 2010 FECHA 31/12/2010**

<b>4</b>		
455A2	AULAS CULTURALES	34.686,47
455A3	ACTIVIDADES CULTURALES	134.667,76
455A4	DEPORTE UNIVERSITARIO	199.430,14
455A7	ACTIVIDADES INICIACION DEL CURSO	6.000,00
455AA	AGRUPACIONES Y ASOCIACIONES DE ESTUDIANTES	7.413,13
455AK	PROGRAMA PARA MAYORES DEL VICERRECTORADO DE EXTENSION UNIVERSITARIA	52.459,84
455AQ	RELACIONES CON LOS CABILDOS	1.054,70
455AR	IMAGEN INSTITUCIONAL Y LIDERAZGO SOCIAL DE LA U. L. . L.	71.616,92
455AT	ACTIVIDADES CULTURALES Y GESTION DE PARANINFO	29.809,55
	<b>Total Función 4</b>	<b>159.906.339,47</b>
<b>5</b>		
541C0	INVESTIGACIÓN CIENTÍFICA	9.863.206,40
541C2	MANTENIMIENTO DEL SERVICIO DE ANIMALARIO	39.994,41
541C4	MANTENIMIENTO DEL SERVICIO DE ELECTRÓNICA	9.361,22
541C8	BECAS CAJACANARIAS	698.782,52
541C9	EDICIONES UNIVERSITARIAS	122.524,13
541CA	MANTENIMIENTO DE LOS SERVICIOS DE APOYO A LA INVESTIGACIÓN	99.931,54
541CB	FONDOS F.E.D.E.R. DE INFRAESTRUCTURA CIENTIFICA	1.948.531,00
541CD	ADQUISICIÓN DE REVISTAS CIENTÍFICAS	2.019.528,33



# Universidad de La Laguna

## ESTADO OPERATIVO

**EJERCICIO 2010 FECHA 31/12/2010**

<b>5</b>			
541CG	PROMOCIÓN Y DESARROLLO DE LA INVESTIGACIÓN		103.198,72
541CI	TESIS DOCTORALES		154.811,44
541CS	OFICINA DE TRANSFERENCIA DE RESULTADOS DE INVESTIGACION OTRI		38.959,42
541CU	BECAS I D I		9.596,78
541CV	OFICINA DE PROYECTOS EUROPEOS		1.985,91
	<b>Total Función</b>	<b>5</b>	<b>15.110.411,82</b>
<b>TOTAL</b>			<b>175.016.751,29</b>

# Universidad de La Laguna

## ESTADO OPERATIVO

EJERCICIO 2010 FECHA 31/12/2010

INGRESOS PRESUPUESTARIOS		IMPORTE
<b>3</b>		
303	TASAS ACADEMICAS	14.003.483,84
307	DERECHOS DE EXAMEN	50.969,65
309	OTRAS TASAS	134.759,68
	<b>Total Articulo 30</b>	<b>14.189.213,17</b>
310	DERECHOS DE MATRICULA EN CURSOS Y SEMINARIOS	98.651,64
319	OTROS PRECIOS PUBLICOS	1.160.607,98
	<b>Total Articulo 31</b>	<b>1.259.259,62</b>
329	OTROS INGRESOS PROCEDENTES DE PRESTACION DE SERV	2.242.330,87
	<b>Total Articulo 32</b>	<b>2.242.330,87</b>
330	VENTA DE PUBLICACIONES PROPIAS	9.520,74
332	VENTA DE FOTOCOPIAS Y OTROS PRODUCTOS DE REPROGR	89.766,69
339	VENTA DE OTROS BIENES	3.453,84
	<b>Total Articulo 33</b>	<b>102.741,27</b>
380	DE EJERCICIOS CERRADOS	8.436,85
	<b>Total Articulo 38</b>	<b>8.436,85</b>
390	DE VARIOS	105.117,90
391	RECARGOS Y MULTAS	2.037,70
399	INGRESOS DIVERSOS	15.013,39
	<b>Total Articulo 39</b>	<b>122.168,99</b>
	<b>Total Capitulo 3</b>	<b>17.924.150,77</b>
<b>4</b>		
400	DEL MINISTERIO DE EDUCACION	1.187.318,45
401	DE OTROS DEPARTAMENTOS MINISTERIALES	24.385,94
	<b>Total Articulo 40</b>	<b>1.211.704,39</b>
449	DE OTROS ORGANISMOS PUBLICOS	100.668,95
	<b>Total Articulo 44</b>	<b>100.668,95</b>
450	DE LA COMUNIDAD AUTONOMA DE CANARIAS	128.887.562,45
	<b>Total Articulo 45</b>	<b>128.887.562,45</b>
460	DE AYUNTAMIENTOS	22.500,00
461	DE DIPUTACIONES Y CABILDOS INSULARES	96.627,67
	<b>Total Articulo 46</b>	<b>119.127,67</b>

# Universidad de La Laguna

## ESTADO OPERATIVO

**EJERCICIO 2010 FECHA 31/12/2010**

<b>4</b>			
470	DE EMPRESAS PRIVADAS		821.527,38
	<b>Total Articulo 47</b>		<b>821.527,38</b>
490	DEL FONDO SOCIAL EUROPEO		181.672,25
	<b>Total Articulo 49</b>		<b>181.672,25</b>
	<b>Total Capitulo 4</b>		<b>131.322.263,09</b>
<b>5</b>			
520	INTERESES DE CUENTAS BANCARIAS		162.265,89
	<b>Total Articulo 52</b>		<b>162.265,89</b>
540	ALQUILER Y PRODUCTOS DE INMUEBLES		101.118,79
	<b>Total Articulo 54</b>		<b>101.118,79</b>
550	DE CONCESIONES ADMINISTRATIVAS		274.540,10
	<b>Total Articulo 55</b>		<b>274.540,10</b>
591	INGRESOS BIBLIOTECARIOS		3.426,88
592	DE LA FUNDACION		23.602,50
	<b>Total Articulo 59</b>		<b>27.029,38</b>
	<b>Total Capitulo 5</b>		<b>564.954,16</b>
<b>7</b>			
700	DEL MINISTERIO DE EDUCACION		4.581.346,54
701	DE OTROS DEPARTAMENTOS MINISTERIALES		1.270.727,58
	<b>Total Articulo 70</b>		<b>5.852.074,12</b>
749	DE OTROS ORGANISMOS PUBLICOS		304.698,84
	<b>Total Articulo 74</b>		<b>304.698,84</b>
750	COMUNID. AUTONOMA DE CANARIAS		10.662.025,00
	<b>Total Articulo 75</b>		<b>10.662.025,00</b>
761	DE DIPUTACIONES Y CABILDOS INSULARES		103.510,25
	<b>Total Articulo 76</b>		<b>103.510,25</b>
790	DEL FONDO EUROPEO DE DESARROLLO REGIONAL		343.761,02
	<b>Total Articulo 79</b>		<b>343.761,02</b>
	<b>Total Capitulo 7</b>		<b>17.266.069,23</b>
<b>8</b>			
831	A LARGO PLAZO		891.554,86
	<b>Total Articulo 83</b>		<b>891.554,86</b>
	<b>Total Capitulo 8</b>		<b>891.554,86</b>
<b>9</b>			

# Universidad de La Laguna

## ESTADO OPERATIVO

**EJERCICIO 2010 FECHA 31/12/2010**

<b>9</b>			
911	PREST. RECIBIDOS A LARGO PLAZO ENTES SECTOR PUBL		24.000,00
	<b>Total Articulo</b>	<b>91</b>	<b>24.000,00</b>
	<b>Total Capitulo</b>	<b>9</b>	<b>24.000,00</b>
<b>TOTAL</b>			<b>167.992.992,11</b>

# Universidad de La Laguna

## ESTADO OPERATIVO

EJERCICIO 2010 FECHA 31/12/2010

<b>GASTOS PRESUPUESTARIOS</b>	<b>IMPORTE</b>	<b>INGRESOS PRESUPUESTARIOS</b>	<b>IMPORTE</b>
5 INVESTIGACIÓN CIENTÍFICA	15.110.411,82	3 TASAS, PRECIOS PUBLICOS Y OTROS INGRESOS	17.924.150,77
4 EDUCACIÓN UNIVERSITARIA	159.906.339,47	4 TRANSFERENCIAS CORRIENTES	131.322.263,09
		5 INGRESOS PATRIMONIALES	564.954,16
		7 TRANSFERENCIAS DE CAPITAL	17.266.069,23
		8 ACTIVOS FINANCIEROS	891.554,86
		9 PASIVOS FINANCIEROS	24.000,00
<b>TOTAL</b>	<b>175.016.751,29</b>	<b>TOTAL</b>	<b>167.992.992,11</b>

**I ESTADO DEL REMANENTE DE TESORERÍA.  
EJERCICIO 2010**

CONCEPTOS	IMPORTES AÑO 2010		IMPORTES AÑO ANTERIOR 2009	
1.- (+) DERECHOS PENDIENTES DE COBRO		26.248.654,00		15.624.316,93
(+) de Presupuesto corriente	20.415.174,70		12.457.422,93	
(+) de Presupuestos cerrados	5.231.534,55		2.501.570,31	
(+) de operaciones no presupuestarias	601.944,75		665.323,69	
(+) de operaciones comerciales				
(-) cobros realizados pendientes de aplicación definitiva				
2.- (-) OBLIGACIONES PENDIENTES DE PAGO		16.525.101,03		15.741.359,85
(+) de Presupuesto corriente	11.668.358,52		10.692.391,99	
(+) de Presupuestos cerrados	338.497,32		292.589,17	
(+) de operaciones no presupuestarias	4.529.151,51		4.813.798,57	
(+) de operaciones comerciales				
(-) pagos realizados pendientes de aplicación definitiva	10.906,32		57.419,88	
3.- (+) FONDOS LÍQUIDOS		20.215.380,70		37.171.071,79
<b>I. Remanente de Tesorería Total = (1-2+3)</b>		<b>29.938.933,67</b>		<b>37.054.028,87</b>
II. Exceso de Financiación Afectada		26.888.207,90		34.638.878,18
III. Saldos de dudoso cobro				
IV. Acreedores por operaciones pendientes de aplicar a presupuesto				
V. Acreedores por devolución de ingresos		131.515,84		74.264,34
<b>VI. Remanente de Tesorería = (I-II-III-IV-V)</b>		<b>2.919.209,93</b>		<b>2.340.886,35</b>

**SITUACIÓN DE LA TESORERÍA**

**31 de diciembre de 2010**

	CAJA	BANCOS E INSTITUCIONES DE CRÉDITO			TOTAL
		CUENTAS OPERATIVAS	CTAS. RESTRINGIDAS RECAUDACIÓN	CTAS. RESTRINGIDAS PAGOS	
Saldo Inicial	0,00	36.182.995,38	0,00	394.408,63	36.577.404,01

**COBROS:**

Presupuestarios.....	148.235.764,05
De Presupuestos Cerrados.....	9.656.254,06
No Presupuestarios.....	287.763.357,68
<b>TOTAL COBROS.....</b>	<b>445.655.375,79</b>

**PAGOS:**

Presupuestarios.....	164.006.339,41
De Presupuestos Cerrados.....	10.659.709,58
No Presupuestarios.....	287.991.531,39
De Anticipos de Tesorería.....	0,00
<b>TOTAL PAGOS.....</b>	<b>462.657.580,38</b>

**Diferencias por redondeo en la conversión Pta/Euro..... 0,00**

	CAJA	BANCOS E INSTITUCIONES DE CRÉDITO			TOTAL
		CUENTAS OPERATIVAS	CTAS. RESTRINGIDAS RECAUDACIÓN	CTAS. RESTRINGIDAS PAGOS	
Saldo Final	0,00	19.512.182,55	0,00	63.016,87	19.575.199,42

# Universidad de La Laguna

## MODIFICACIONES DE CRÉDITO

### EJERCICIO 2010 FECHA 31/12/2010

CLASIFICACIÓN ORGÁNICA

18

UNIVERSIDAD DE LA LAGUNA

CLASIFICACIÓN FUNCIONAL POR PROGRAMAS

421B

FUNCIONAMIENTO OPERATIVO DE CENTROS, DEPARTAMEN

CLASIFICACIÓN ECONÓMICA	EXPLICACIÓN	CRÉDITOS EXTRAORDINARIOS	SUPLEMENTOS DE CRÉDITO	AMPLIACIONES DE CRÉDITO	TRANSFERENCIAS DE CRÉDITO		INCORPORACIONES REMANENTES DE CRÉDITO	CRÉDITOS GENERADOS POR INGRESOS	BAJAS POR ANULACIÓN Y RECTIFICACIÓN	OTRAS MODIFICACIONES	TOTAL MODIFICACIONES
					POSITIVAS	NEGATIVAS					
109	OTROS ALTOS CARGOS	0,00	0,00	0,00	0,00	0,00	0,00	0,00	0,00	2.432,43	2.432,43
120	RETRIBUCIONES BÁSICAS	0,00	0,00	0,00	0,00	0,00	0,00	0,00	0,00	73.818,87	73.818,87
130	LABORAL FIJO	0,00	0,00	0,00	0,00	0,00	0,00	1.048.163,47	0,00	90.432,78	1.138.596,25
150	PRODUCTIVIDAD	0,00	0,00	0,00	11.846,61	0,00	0,00	0,00	0,00	0,00	11.846,61
151	GRATIFICACIONES	0,00	0,00	0,00	36.594,80	0,00	0,00	0,00	0,00	0,00	36.594,80
160	CUOTAS SOCIALES	0,00	0,00	0,00	0,00	48.441,41	0,00	0,00	0,00	49.906,04	1.464,63
10	TOTAL ARTÍCULO	0,00	0,00	0,00	0,00	0,00	0,00	0,00	0,00	2.432,43	2.432,43
12	TOTAL ARTÍCULO	0,00	0,00	0,00	0,00	0,00	0,00	0,00	0,00	73.818,87	73.818,87
13	TOTAL ARTÍCULO	0,00	0,00	0,00	0,00	0,00	0,00	1.048.163,47	0,00	90.432,78	1.138.596,25
15	TOTAL ARTÍCULO	0,00	0,00	0,00	48.441,41	0,00	0,00	0,00	0,00	0,00	48.441,41
16	TOTAL ARTÍCULO	0,00	0,00	0,00	0,00	48.441,41	0,00	0,00	0,00	49.906,04	1.464,63
1	TOTAL CAPÍTULO	0,00	0,00	0,00	48.441,41	48.441,41	0,00	1.048.163,47	0,00	216.590,12	1.264.753,59
203	MAQUINARIA, INSTALACIÓN Y UTILLAJE	0,00	0,00	0,00	0,00	0,00	0,00	0,00	0,00	-81.000,00	-81.000,00
212	EDIFICIOS Y OTRAS CONSTRUCCIONES	0,00	0,00	0,00	0,00	0,00	690.085,90	0,00	0,00	10.000,00	700.085,90
213	MAQUINARIA, INSTALACIÓN Y UTILLAJE	0,00	0,00	0,00	0,00	6.000,00	13,99	0,00	0,00	155.208,37	149.220,36
220	MATERIAL DE OFICINA	0,00	0,00	0,00	38.438,67	27.528,54	0,00	0,00	0,00	4.506,30	15.416,43
221	SUMINISTROS	0,00	0,00	0,00	0,00	0,00	0,00	0,00	0,00	303.269,49	303.269,49
222	COMUNICACIONES	0,00	0,00	0,00	0,00	0,00	0,00	0,00	0,00	800,00	800,00
223	TRANSPORTES	0,00	0,00	0,00	0,00	0,00	0,00	0,00	0,00	500,00	500,00
224	PRIMAS DE SEGURO	0,00	0,00	0,00	0,00	0,00	0,00	0,00	0,00	31.989,22	31.989,22
225	TRIBUTOS	0,00	0,00	0,00	0,00	0,00	0,00	0,00	0,00	-31.169,71	-31.169,71
226	GASTOS DIVERSOS	0,00	0,00	0,00	16.287,41	52.608,87	0,00	1.000,00	0,00	-246.558,76	-281.900,22
227	TRABAJOS REALIZADOS POR OTRAS EMPRESAS	0,00	0,00	0,00	0,00	8.000,00	0,00	2.233,45	0,00	-288.201,10	-293.967,65



# Universidad de La Laguna

## MODIFICACIONES DE CRÉDITO

### EJERCICIO 2010 FECHA 31/12/2010

CLASIFICACIÓN ORGÁNICA

18

UNIVERSIDAD DE LA LAGUNA

CLASIFICACIÓN FUNCIONAL POR PROGRAMAS

421B

FUNCIONAMIENTO OPERATIVO DE CENTROS, DEPARTAMEN

CLASIFICACIÓN ECONÓMICA	EXPLICACIÓN	CRÉDITOS EXTRAORDINARIOS	SUPLEMENTOS DE CRÉDITO	AMPLIACIONES DE CRÉDITO	TRANSFERENCIAS DE CRÉDITO		INCORPORACIONES REMANENTES DE CRÉDITO	CRÉDITOS GENERADOS POR INGRESOS	BAJAS POR ANULACIÓN Y RECTIFICACIÓN	OTRAS MODIFICACIONES	TOTAL MODIFICACIONES
					POSITIVAS	NEGATIVAS					
230	DIETAS	0,00	0,00	0,00	0,00	0,00	0,00	0,00	0,00	500,00	500,00
231	LOCOMOCIÓN	0,00	0,00	0,00	0,00	0,00	0,00	0,00	0,00	-5.106,30	-5.106,30
233	OTRAS INDEMNIZACIONES	0,00	0,00	0,00	0,00	3.000,00	0,00	0,00	0,00	0,00	-3.000,00
251	CON ENTIDADES DE SEGURO LIBRE	0,00	0,00	0,00	0,00	0,00	0,00	0,00	0,00	-9.560,22	-9.560,22
20	TOTAL ARTÍCULO	0,00	0,00	0,00	0,00	0,00	0,00	0,00	0,00	-81.000,00	-81.000,00
21	TOTAL ARTÍCULO	0,00	0,00	0,00	0,00	6.000,00	690.099,89	0,00	0,00	165.206,37	849.306,26
22	TOTAL ARTÍCULO	0,00	0,00	0,00	54.706,08	88.137,41	0,00	3.233,45	0,00	-224.864,56	-255.062,44
23	TOTAL ARTÍCULO	0,00	0,00	0,00	0,00	3.000,00	0,00	0,00	0,00	-4.606,30	-7.606,30
25	TOTAL ARTÍCULO	0,00	0,00	0,00	0,00	0,00	0,00	0,00	0,00	-9.560,22	-9.560,22
2	TOTAL CAPÍTULO	0,00	0,00	0,00	54.706,08	97.137,41	690.099,89	3.233,45	0,00	-154.824,71	496.077,30
339	OTROS GASTOS FINANCIEROS	0,00	0,00	0,00	0,00	2.739,52	0,00	0,00	0,00	0,00	-2.739,52
342	INTERESES DE DEMORA	0,00	0,00	0,00	2.739,52	0,00	0,00	0,00	0,00	0,00	2.739,52
33	TOTAL ARTÍCULO	0,00	0,00	0,00	0,00	2.739,52	0,00	0,00	0,00	0,00	-2.739,52
34	TOTAL ARTÍCULO	0,00	0,00	0,00	2.739,52	0,00	0,00	0,00	0,00	0,00	2.739,52
3	TOTAL CAPÍTULO	0,00	0,00	0,00	2.739,52	2.739,52	0,00	0,00	0,00	0,00	0,00
480	A FAMILIAS E INSTITUCIONES SIN FINES DE LUCRO	0,00	0,00	0,00	3.000,00	10.000,00	0,00	0,00	0,00	6.000,00	-1.000,00
48	TOTAL ARTÍCULO	0,00	0,00	0,00	3.000,00	10.000,00	0,00	0,00	0,00	6.000,00	-1.000,00
4	TOTAL CAPÍTULO	0,00	0,00	0,00	3.000,00	10.000,00	0,00	0,00	0,00	6.000,00	-1.000,00
600	INVERSIÓN EN TERRENOS	0,00	0,00	0,00	0,00	0,00	26.398,44	0,00	0,00	0,00	26.398,44
601	INSTALACIONES TÉCNICAS	0,00	0,00	0,00	0,00	0,00	436.183,26	0,00	0,00	90.000,00	526.183,26
620	FONDOS BIBLIOGRÁFICOS	0,00	0,00	0,00	9.200,00	0,00	0,00	0,00	0,00	70,00	9.270,00
622	EN EDIFICIOS, OTRAS CONSTRUCCIONES Y SERVICIOS	0,00	0,00	0,00	0,00	0,00	12.482.178,79	1.004.967,58	1.500.000,00	-2.061.579,00	9.925.567,37
623	EN MAQUINARIA, INSTALACIÓN Y UTILLAJE	0,00	0,00	0,00	11.925,22	0,00	1.890,00	0,00	0,00	-1.000,00	12.815,22

# Universidad de La Laguna

## MODIFICACIONES DE CRÉDITO

EJERCICIO 2010 FECHA 31/12/2010

CLASIFICACIÓN ORGÁNICA

18

UNIVERSIDAD DE LA LAGUNA

CLASIFICACIÓN FUNCIONAL POR PROGRAMAS

421B

FUNCIONAMIENTO OPERATIVO DE CENTROS, DEPARTAMEN

CLASIFICACIÓN ECONÓMICA	EXPLICACIÓN	CRÉDITOS EXTRAORDINARIOS	SUPLEMENTOS DE CRÉDITO	AMPLIACIONES DE CRÉDITO	TRANSFERENCIAS DE CRÉDITO		INCORPORACIONES REMANENTES DE CRÉDITO	CRÉDITOS GENERADOS POR INGRESOS	BAJAS POR ANULACIÓN Y RECTIFICACIÓN	OTRAS MODIFICACIONES	TOTAL MODIFICACIONES
					POSITIVAS	NEGATIVAS					
625	EN MOBILIARIO Y ENSERES	0,00	0,00	0,00	2.385,98	0,00	0,00	0,00	0,00	400,00	2.785,98
626	EN EQUIPOS PARA PROCESOS DE LA INFORMACIÓN	0,00	0,00	0,00	6.005,25	0,00	0,00	0,00	0,00	55.218,84	61.224,09
630	REFORMAS Y MEJORAS ORDINARIAS	0,00	0,00	0,00	0,00	0,00	231.951,20	0,00	0,00	0,00	231.951,20
632	EN EDIFICIOS Y OTRAS CONSTRUCCIONES	0,00	0,00	0,00	0,00	0,00	24.783,42	0,00	0,00	0,00	24.783,42
642	APLICACIONES INFORMÁTICAS SOFTWARE	0,00	0,00	0,00	19.380,00	0,00	0,00	0,00	0,00	79.728,74	99.108,74
644	PROPIEDAD INTELECTUAL E INDUSTRIAL	0,00	0,00	0,00	0,00	0,00	0,00	0,00	0,00	-24.000,00	-24.000,00
60	TOTAL ARTÍCULO	0,00	0,00	0,00	0,00	0,00	462.581,70	0,00	0,00	90.000,00	552.581,70
62	TOTAL ARTÍCULO	0,00	0,00	0,00	29.516,45	0,00	12.484.068,79	1.004.967,58	1.500.000,00	-2.006.890,16	10.011.662,66
63	TOTAL ARTÍCULO	0,00	0,00	0,00	0,00	0,00	256.734,62	0,00	0,00	0,00	256.734,62
64	TOTAL ARTÍCULO	0,00	0,00	0,00	19.380,00	0,00	0,00	0,00	0,00	55.728,74	75.108,74
6	TOTAL CAPÍTULO	0,00	0,00	0,00	48.896,45	0,00	13.203.385,11	1.004.967,58	1.500.000,00	-1.861.161,42	10.896.087,72
870	APORTACIONES PATRIMONIALES	0,00	0,00	0,00	6.000,00	0,00	0,00	0,00	0,00	0,00	6.000,00
87	TOTAL ARTÍCULO	0,00	0,00	0,00	6.000,00	0,00	0,00	0,00	0,00	0,00	6.000,00
8	TOTAL CAPÍTULO	0,00	0,00	0,00	6.000,00	0,00	0,00	0,00	0,00	0,00	6.000,00
TOTAL	ECONÓMICA	0,00	0,00	0,00	163.783,46	158.318,34	13.893.485,00	2.056.364,50	1.500.000,00	-1.793.396,01	12.661.918,61
TOTAL	MOD. INCIALES	0,00	0,00	0,00	0,00	0,00	0,00	0,00	0,00	-3.293.396,01	-3.293.396,01

CLASIFICACIÓN FUNCIONAL POR PROGRAMAS

422A

ENSEÑANZAS UNIVERSITARIAS

CLASIFICACIÓN ECONÓMICA	EXPLICACIÓN	CRÉDITOS EXTRAORDINARIOS	SUPLEMENTOS DE CRÉDITO	AMPLIACIONES DE CRÉDITO	TRANSFERENCIAS DE CRÉDITO		INCORPORACIONES REMANENTES DE CRÉDITO	CRÉDITOS GENERADOS POR INGRESOS	BAJAS POR ANULACIÓN Y RECTIFICACIÓN	OTRAS MODIFICACIONES	TOTAL MODIFICACIONES
					POSITIVAS	NEGATIVAS					
120	RETRIBUCIONES BÁSICAS	0,00	0,00	0,00	0,00	0,00	0,00	0,00	0,00	472.199,73	472.199,73
121	RETRIBUCIONES COMPLEMENTARIAS	0,00	0,00	0,00	0,00	0,00	409.032,92	0,00	0,00	575.483,88	984.516,80

# Universidad de La Laguna

## MODIFICACIONES DE CRÉDITO

EJERCICIO 2010 FECHA 31/12/2010

CLASIFICACIÓN ORGÁNICA

18

UNIVERSIDAD DE LA LAGUNA

CLASIFICACIÓN FUNCIONAL POR PROGRAMAS

422A

ENSEÑANZAS UNIVERSITARIAS

CLASIFICACIÓN ECONÓMICA	EXPLICACIÓN	CRÉDITOS EXTRAORDINARIOS	SUPLEMENTOS DE CRÉDITO	AMPLIACIONES DE CRÉDITO	TRANSFERENCIAS DE CRÉDITO		INCORPORACIONES REMANENTES DE CRÉDITO	CRÉDITOS GENERADOS POR INGRESOS	BAJAS POR ANULACIÓN Y RECTIFICACIÓN	OTRAS MODIFICACIONES	TOTAL MODIFICACIONES
					POSITIVAS	NEGATIVAS					
141	CONTRATADOS EN RÉGIMEN DE DERECHO ADMINISTRATIVO	0,00	0,00	0,00	0,00	0,00	0,00	0,00	0,00	-2.478.434,11	-2.478.434,11
142	CONTRATADOS EN RÉGIMEN DE DERECHO LABORAL	0,00	0,00	0,00	0,00	0,00	41.020,17	0,00	0,00	2.601.647,17	2.642.667,34
160	CUOTAS SOCIALES	0,00	0,00	0,00	0,00	0,00	0,00	0,00	0,00	106.239,82	106.239,82
12	TOTAL ARTÍCULO	0,00	0,00	0,00	0,00	0,00	409.032,92	0,00	0,00	1.047.683,61	1.456.716,53
14	TOTAL ARTÍCULO	0,00	0,00	0,00	0,00	0,00	41.020,17	0,00	0,00	123.213,06	164.233,23
16	TOTAL ARTÍCULO	0,00	0,00	0,00	0,00	0,00	0,00	0,00	0,00	106.239,82	106.239,82
1	TOTAL CAPÍTULO	0,00	0,00	0,00	0,00	0,00	450.053,09	0,00	0,00	1.277.136,49	1.727.189,58
202	EDIFICIOS Y OTRAS CONSTRUCCIONES	0,00	0,00	0,00	0,00	397,95	0,00	0,00	0,00	-2.588,80	-2.986,75
203	MAQUINARIA, INSTALACIÓN Y UTILLAJE	0,00	0,00	0,00	0,00	4.916,26	0,00	0,00	0,00	-2.627,51	-7.543,77
204	MATERIAL DE TRANSPORTE	0,00	0,00	0,00	0,00	0,00	0,00	0,00	0,00	2.442,56	2.442,56
210	REPARACIÓN Y CONSERVACIONES. TERRENOS Y BIENES NATURALES	0,00	0,00	0,00	0,00	0,00	0,00	0,00	0,00	-120,86	-120,86
212	EDIFICIOS Y OTRAS CONSTRUCCIONES	0,00	0,00	0,00	0,00	27.368,57	48.947,40	0,00	0,00	17.686,63	39.265,46
213	MAQUINARIA, INSTALACIÓN Y UTILLAJE	0,00	0,00	0,00	482,47	3.869,72	0,00	1.164,00	0,00	-17.609,50	-19.832,75
214	MATERIAL DE TRANSPORTE	0,00	0,00	0,00	0,00	0,00	0,00	0,00	0,00	-5.497,04	-5.497,04
215	MOBILIARIO Y ENSERES	0,00	0,00	0,00	0,00	0,00	0,00	0,00	0,00	6.017,14	6.017,14
216	EQUIPOS PARA PROCESOS DE INFORMACIÓN	0,00	0,00	0,00	0,00	9.305,43	0,00	0,00	0,00	1.446,45	-7.858,98
217	EQUIPAMIENTO DE LABORATORIO	0,00	0,00	0,00	0,00	2.398,60	0,00	0,00	0,00	110,87	-2.287,73
219	OTRO INMOVILIZADO MATERIAL	0,00	0,00	0,00	0,00	0,00	0,00	0,00	0,00	-2.415,00	-2.415,00
220	MATERIAL DE OFICINA	0,00	0,00	0,00	23.279,27	327.864,07	0,00	83.227,11	0,00	-38.755,80	-260.113,49
221	SUMINISTROS	0,00	0,00	0,00	320,00	60.689,82	4.042,33	0,00	0,00	-196,16	-56.523,65
222	COMUNICACIONES	0,00	0,00	0,00	0,00	0,00	0,00	0,00	0,00	-1.140,07	-1.140,07
223	TRANSPORTES	0,00	0,00	0,00	0,00	6.500,00	0,00	0,00	0,00	-3.864,24	-10.364,24
224	PRIMAS DE SEGURO	0,00	0,00	0,00	0,00	0,00	0,00	0,00	0,00	-600,00	-600,00

# Universidad de La Laguna

## MODIFICACIONES DE CRÉDITO

### EJERCICIO 2010 FECHA 31/12/2010

CLASIFICACIÓN ORGÁNICA

18

UNIVERSIDAD DE LA LAGUNA

CLASIFICACIÓN FUNCIONAL POR PROGRAMAS

422A

ENSEÑANZAS UNIVERSITARIAS

CLASIFICACIÓN ECONÓMICA	EXPLICACIÓN	CRÉDITOS EXTRAORDINARIOS	SUPLEMENTOS DE CRÉDITO	AMPLIACIONES DE CRÉDITO	TRANSFERENCIAS DE CRÉDITO		INCORPORACIONES REMANENTES DE CRÉDITO	CRÉDITOS GENERADOS POR INGRESOS	BAJAS POR ANULACIÓN Y RECTIFICACIÓN	OTRAS MODIFICACIONES	TOTAL MODIFICACIONES
					POSITIVAS	NEGATIVAS					
226	GASTOS DIVERSOS	0,00	0,00	0,00	34.953,42	95.952,94	434.371,51	190.921,67	0,00	158.579,88	722.873,54
227	TRABAJOS REALIZADOS POR OTRAS EMPRESAS	0,00	0,00	0,00	0,00	2.100,00	2.069,25	2.759,00	0,00	219,00	2.947,25
230	DIETAS	0,00	0,00	0,00	0,00	0,00	0,00	0,00	0,00	-3.934,06	-3.934,06
231	LOCOMOCIÓN	0,00	0,00	0,00	0,00	337,73	0,00	0,00	0,00	2.710,29	2.372,56
233	OTRAS INDEMNIZACIONES	0,00	0,00	0,00	23.000,00	15.000,00	0,00	0,00	0,00	130,00	8.130,00
20	TOTAL ARTÍCULO	0,00	0,00	0,00	0,00	5.314,21	0,00	0,00	0,00	-2.773,75	-8.087,96
21	TOTAL ARTÍCULO	0,00	0,00	0,00	482,47	42.942,32	48.947,40	1.164,00	0,00	-381,31	7.270,24
22	TOTAL ARTÍCULO	0,00	0,00	0,00	58.552,69	493.106,83	440.483,09	276.907,78	0,00	114.242,61	397.079,34
23	TOTAL ARTÍCULO	0,00	0,00	0,00	23.000,00	15.337,73	0,00	0,00	0,00	-1.093,77	6.568,50
2	TOTAL CAPÍTULO	0,00	0,00	0,00	82.035,16	556.701,09	489.430,49	278.071,78	0,00	109.993,78	402.830,12
480	A FAMILIAS E INSTITUCIONES SIN FINES DE LUCRO	0,00	0,00	0,00	0,00	15.798,96	80.410,00	370.600,00	0,00	14.994,50	450.205,54
487	AYUDAS A CONGRESOS Y PREMIOS	0,00	0,00	0,00	0,00	0,00	0,00	3.000,00	0,00	0,00	3.000,00
488	AL PERSONAL DE LA UNIVERSIDAD	0,00	0,00	0,00	0,00	1.600,00	0,00	0,00	0,00	0,00	-1.600,00
489	AYUDAS A ALUMNOS Y COLEGIOS MAYORES	0,00	0,00	0,00	0,00	3.125,00	91.558,23	126.577,88	0,00	7.601,14	222.612,25
48	TOTAL ARTÍCULO	0,00	0,00	0,00	0,00	20.523,96	171.968,23	500.177,88	0,00	22.595,64	674.217,79
4	TOTAL CAPÍTULO	0,00	0,00	0,00	0,00	20.523,96	171.968,23	500.177,88	0,00	22.595,64	674.217,79
620	FONDOS BIBLIOGRÁFICOS	0,00	0,00	0,00	48.950,00	2.398,60	0,00	135,00	0,00	20.900,89	67.587,29
623	EN MAQUINARIA, INSTALACIÓN Y UTILLAJE	0,00	0,00	0,00	141.678,54	0,00	27.159,43	0,00	0,00	17.151,25	185.989,22
624	(sin descripción)	0,00	0,00	0,00	0,00	0,00	9.000,00	0,00	0,00	0,00	9.000,00
625	EN MOBILIARIO Y ENSERES	0,00	0,00	0,00	84.604,49	0,00	0,00	2.575,00	0,00	-6.195,21	80.984,28
626	EN EQUIPOS PARA PROCESOS DE LA INFORMACIÓN	0,00	0,00	0,00	200.871,53	0,00	0,00	9.565,77	0,00	-4.302,09	206.135,21
628	OTRO INMOVILIZADO MATERIAL	0,00	0,00	0,00	4.180,21	0,00	0,00	0,00	0,00	0,00	4.180,21
640	INVESTIGACIÓN CIENTÍFICA	0,00	0,00	0,00	18.657,01	0,00	59.722,78	785.985,59	0,00	0,00	864.365,38

# Universidad de La Laguna

## MODIFICACIONES DE CRÉDITO

EJERCICIO 2010 FECHA 31/12/2010

CLASIFICACIÓN ORGÁNICA 18 UNIVERSIDAD DE LA LAGUNA  
 CLASIFICACIÓN FUNCIONAL POR PROGRAMAS 422A ENSEÑANZAS UNIVERSITARIAS

CLASIFICACIÓN ECONÓMICA	EXPLICACIÓN	CRÉDITOS EXTRAORDINARIOS	SUPLEMENTOS DE CRÉDITO	AMPLIACIONES DE CRÉDITO	TRANSFERENCIAS DE CRÉDITO		INCORPORACIONES REMANENTES DE CRÉDITO	CRÉDITOS GENERADOS POR INGRESOS	BAJAS POR ANULACIÓN Y RECTIFICACIÓN	OTRAS MODIFICACIONES	TOTAL MODIFICACIONES
					POSITIVAS	NEGATIVAS					
642	APLICACIONES INFORMÁTICAS SOFTWARE	0,00	0,00	0,00	2.888,00	0,00	0,00	0,00	0,00	0,00	2.888,00
644	PROPIEDAD INTELECTUAL E INDUSTRIAL	0,00	0,00	0,00	712,00	0,00	0,00	0,00	0,00	0,00	712,00
62	TOTAL ARTÍCULO	0,00	0,00	0,00	480.284,77	2.398,60	36.159,43	12.275,77	0,00	27.554,84	553.876,21
64	TOTAL ARTÍCULO	0,00	0,00	0,00	22.257,01	0,00	59.722,78	785.985,59	0,00	0,00	867.965,38
6	TOTAL CAPÍTULO	0,00	0,00	0,00	502.541,78	2.398,60	95.882,21	798.261,36	0,00	27.554,84	1.421.841,59
TOTAL	ECONÓMICA	0,00	0,00	0,00	584.576,94	579.623,65	1.207.334,02	1.576.511,02	0,00	1.437.280,75	4.226.079,08
TOTAL	MOD. INICIALES	0,00	0,00	0,00	0,00	0,00	0,00	0,00	0,00	1.437.280,75	1.437.280,75

CLASIFICACIÓN FUNCIONAL POR PROGRAMAS 423B FORMACION Y DESARROLLO PROFESIONAL

CLASIFICACIÓN ECONÓMICA	EXPLICACIÓN	CRÉDITOS EXTRAORDINARIOS	SUPLEMENTOS DE CRÉDITO	AMPLIACIONES DE CRÉDITO	TRANSFERENCIAS DE CRÉDITO		INCORPORACIONES REMANENTES DE CRÉDITO	CRÉDITOS GENERADOS POR INGRESOS	BAJAS POR ANULACIÓN Y RECTIFICACIÓN	OTRAS MODIFICACIONES	TOTAL MODIFICACIONES
					POSITIVAS	NEGATIVAS					
162	GASTOS SOCIALES FUNCIONARIOS	0,00	0,00	0,00	6.000,00	0,00	0,00	0,00	0,00	0,00	6.000,00
163	GASTOS SOCIALES DEL PERSONAL LABORAL	0,00	0,00	0,00	6.000,00	0,00	0,00	0,00	0,00	0,00	6.000,00
16	TOTAL ARTÍCULO	0,00	0,00	0,00	12.000,00	0,00	0,00	0,00	0,00	0,00	12.000,00
1	TOTAL CAPÍTULO	0,00	0,00	0,00	12.000,00	0,00	0,00	0,00	0,00	0,00	12.000,00
220	MATERIAL DE OFICINA	0,00	0,00	0,00	14.515,23	0,00	0,00	0,00	0,00	0,00	14.515,23
226	GASTOS DIVERSOS	0,00	0,00	0,00	79.711,00	95.033,18	0,00	70.760,00	0,00	0,00	55.437,82
230	DIETAS	0,00	0,00	0,00	0,00	0,00	0,00	0,00	0,00	20.000,00	20.000,00
231	LOCOMOCIÓN	0,00	0,00	0,00	0,00	0,00	0,00	0,00	0,00	20.000,00	20.000,00
233	OTRAS INDEMNIZACIONES	0,00	0,00	0,00	0,00	23.000,00	0,00	0,00	0,00	10.000,00	-13.000,00
22	TOTAL ARTÍCULO	0,00	0,00	0,00	94.226,23	95.033,18	0,00	70.760,00	0,00	0,00	69.953,05
23	TOTAL ARTÍCULO	0,00	0,00	0,00	0,00	23.000,00	0,00	0,00	0,00	50.000,00	27.000,00

# Universidad de La Laguna

## MODIFICACIONES DE CRÉDITO

### EJERCICIO 2010 FECHA 31/12/2010

CLASIFICACIÓN ORGÁNICA 18 UNIVERSIDAD DE LA LAGUNA

CLASIFICACIÓN FUNCIONAL POR PROGRAMAS 423B FORMACION Y DESARROLLO PROFESIONAL

CLASIFICACIÓN ECONÓMICA	EXPLICACIÓN	CRÉDITOS EXTRAORDINARIOS	SUPLEMENTOS DE CRÉDITO	AMPLIACIONES DE CRÉDITO	TRANSFERENCIAS DE CRÉDITO		INCORPORACIONES REMANENTES DE CRÉDITO	CRÉDITOS GENERADOS POR INGRESOS	BAJAS POR ANULACIÓN Y RECTIFICACIÓN	OTRAS MODIFICACIONES	TOTAL MODIFICACIONES
					POSITIVAS	NEGATIVAS					
2	TOTAL CAPÍTULO	0,00	0,00	0,00	94.226,23	118.033,18	0,00	70.760,00	0,00	50.000,00	96.953,05
488	AL PERSONAL DE LA UNIVERSIDAD	0,00	0,00	0,00	16.396,18	27.135,23	0,00	0,00	0,00	0,00	-10.739,05
48	TOTAL ARTÍCULO	0,00	0,00	0,00	16.396,18	27.135,23	0,00	0,00	0,00	0,00	-10.739,05
4	TOTAL CAPÍTULO	0,00	0,00	0,00	16.396,18	27.135,23	0,00	0,00	0,00	0,00	-10.739,05
640	INVESTIGACIÓN CIENTÍFICA	0,00	0,00	0,00	8.099,40	56.706,73	0,00	48.607,33	0,00	0,00	0,00
64	TOTAL ARTÍCULO	0,00	0,00	0,00	8.099,40	56.706,73	0,00	48.607,33	0,00	0,00	0,00
6	TOTAL CAPÍTULO	0,00	0,00	0,00	8.099,40	56.706,73	0,00	48.607,33	0,00	0,00	0,00
TOTAL	ECONÓMICA	0,00	0,00	0,00	130.721,81	201.875,14	0,00	119.367,33	0,00	50.000,00	98.214,00
TOTAL	MOD. INCIALES	0,00	0,00	0,00	0,00	0,00	0,00	0,00	0,00	50.000,00	50.000,00

CLASIFICACIÓN FUNCIONAL POR PROGRAMAS 423C ACCION SOLIDARIA Y PROMOCION SOCIAL

CLASIFICACIÓN ECONÓMICA	EXPLICACIÓN	CRÉDITOS EXTRAORDINARIOS	SUPLEMENTOS DE CRÉDITO	AMPLIACIONES DE CRÉDITO	TRANSFERENCIAS DE CRÉDITO		INCORPORACIONES REMANENTES DE CRÉDITO	CRÉDITOS GENERADOS POR INGRESOS	BAJAS POR ANULACIÓN Y RECTIFICACIÓN	OTRAS MODIFICACIONES	TOTAL MODIFICACIONES
					POSITIVAS	NEGATIVAS					
162	GASTOS SOCIALES FUNCIONARIOS	0,00	0,00	0,00	0,00	0,00	0,00	0,00	0,00	2.500,01	2.500,01
163	GASTOS SOCIALES DEL PERSONAL LABORAL	0,00	0,00	0,00	0,00	0,00	0,00	0,00	0,00	2.500,00	2.500,00
16	TOTAL ARTÍCULO	0,00	0,00	0,00	0,00	0,00	0,00	0,00	0,00	5.000,01	5.000,01
1	TOTAL CAPÍTULO	0,00	0,00	0,00	0,00	0,00	0,00	0,00	0,00	5.000,01	5.000,01
213	MAQUINARIA, INSTALACIÓN Y UTILLAJE	0,00	0,00	0,00	0,00	0,00	0,00	0,00	0,00	34.686,12	34.686,12
220	MATERIAL DE OFICINA	0,00	0,00	0,00	0,00	6.488,40	0,00	0,00	0,00	0,00	-6.488,40
223	TRANSPORTES	0,00	0,00	0,00	0,00	0,00	0,00	0,00	0,00	-19.102,00	-19.102,00
224	PRIMAS DE SEGURO	0,00	0,00	0,00	0,00	0,00	0,00	0,00	0,00	4.863,62	4.863,62
226	GASTOS DIVERSOS	0,00	0,00	0,00	0,00	0,00	44,56	0,00	0,00	0,00	44,56

# Universidad de La Laguna

## MODIFICACIONES DE CRÉDITO

EJERCICIO 2010 FECHA 31/12/2010

CLASIFICACIÓN ORGÁNICA

18

UNIVERSIDAD DE LA LAGUNA

CLASIFICACIÓN FUNCIONAL POR PROGRAMAS

423C

ACCION SOLIDARIA Y PROMOCION SOCIAL

CLASIFICACIÓN ECONÓMICA	EXPLICACIÓN	CRÉDITOS EXTRAORDINARIOS	SUPLEMENTOS DE CRÉDITO	AMPLIACIONES DE CRÉDITO	TRANSFERENCIAS DE CRÉDITO		INCORPORACIONES REMANENTES DE CRÉDITO	CRÉDITOS GENERADOS POR INGRESOS	BAJAS POR ANULACIÓN Y RECTIFICACIÓN	OTRAS MODIFICACIONES	TOTAL MODIFICACIONES
					POSITIVAS	NEGATIVAS					
21	TOTAL ARTÍCULO	0,00	0,00	0,00	0,00	0,00	0,00	0,00	0,00	34.686,12	34.686,12
22	TOTAL ARTÍCULO	0,00	0,00	0,00	0,00	6.488,40	44,56	0,00	0,00	-14.238,38	-20.682,22
2	TOTAL CAPÍTULO	0,00	0,00	0,00	0,00	6.488,40	44,56	0,00	0,00	20.447,74	14.003,90
489	AYUDAS A ALUMNOS Y COLEGIOS MAYORES	0,00	0,00	0,00	6.000,00	45.164,85	1.356.011,76	754.389,00	0,00	31.174,70	2.102.410,61
48	TOTAL ARTÍCULO	0,00	0,00	0,00	6.000,00	45.164,85	1.356.011,76	754.389,00	0,00	31.174,70	2.102.410,61
4	TOTAL CAPÍTULO	0,00	0,00	0,00	6.000,00	45.164,85	1.356.011,76	754.389,00	0,00	31.174,70	2.102.410,61
620	FONDOS BIBLIOGRÁFICOS	0,00	0,00	0,00	39,04	0,00	0,00	0,00	0,00	-34.686,12	-34.647,08
623	EN MAQUINARIA, INSTALACIÓN Y UTILLAJE	0,00	0,00	0,00	5.649,36	0,00	0,00	0,00	0,00	0,00	5.649,36
625	EN MOBILIARIO Y ENSERES	0,00	0,00	0,00	800,00	0,00	0,00	0,00	0,00	0,00	800,00
626	EN EQUIPOS PARA PROCESOS DE LA INFORMACIÓN	0,00	0,00	0,00	3.000,00	0,00	0,00	0,00	0,00	0,00	3.000,00
640	INVESTIGACIÓN CIENTÍFICA	0,00	0,00	0,00	0,00	0,00	10.623,57	0,00	0,00	0,00	10.623,57
642	APLICACIONES INFORMÁTICAS SOFTWARE	0,00	0,00	0,00	42.164,85	0,00	0,00	0,00	0,00	0,00	42.164,85
62	TOTAL ARTÍCULO	0,00	0,00	0,00	9.488,40	0,00	0,00	0,00	0,00	-34.686,12	-25.197,72
64	TOTAL ARTÍCULO	0,00	0,00	0,00	42.164,85	0,00	10.623,57	0,00	0,00	0,00	52.788,42
6	TOTAL CAPÍTULO	0,00	0,00	0,00	51.653,25	0,00	10.623,57	0,00	0,00	-34.686,12	27.580,70
TOTAL	ECONÓMICA	0,00	0,00	0,00	57.653,25	51.653,25	1.366.679,89	754.389,00	0,00	21.936,33	2.149.005,22
TOTAL	MCD. INICIALES	0,00	0,00	0,00	0,00	0,00	0,00	0,00	0,00	21.936,33	21.936,33

CLASIFICACIÓN FUNCIONAL POR PROGRAMAS

423D

Convergencia Europea

CLASIFICACIÓN ECONÓMICA	EXPLICACIÓN	CRÉDITOS EXTRAORDINARIOS	SUPLEMENTOS DE CRÉDITO	AMPLIACIONES DE CRÉDITO	TRANSFERENCIAS DE CRÉDITO		INCORPORACIONES REMANENTES DE CRÉDITO	CRÉDITOS GENERADOS POR INGRESOS	BAJAS POR ANULACIÓN Y RECTIFICACIÓN	OTRAS MODIFICACIONES	TOTAL MODIFICACIONES
					POSITIVAS	NEGATIVAS					
220	MATERIAL DE OFICINA	0,00	0,00	0,00	0,00	217,32	0,00	0,00	0,00	0,00	-217,32

# Universidad de La Laguna

## MODIFICACIONES DE CRÉDITO

### EJERCICIO 2010 FECHA 31/12/2010

CLASIFICACIÓN ORGÁNICA 18 UNIVERSIDAD DE LA LAGUNA

CLASIFICACIÓN FUNCIONAL POR PROGRAMAS 423D Convergencia Europea

CLASIFICACIÓN ECONÓMICA	EXPLICACIÓN	CRÉDITOS EXTRAORDINARIOS	SUPLEMENTOS DE CRÉDITO	AMPLIACIONES DE CRÉDITO	TRANSFERENCIAS DE CRÉDITO		INCORPORACIONES REMANENTES DE CRÉDITO	CRÉDITOS GENERADOS POR INGRESOS	BAJAS POR ANULACIÓN Y RECTIFICACIÓN	OTRAS MODIFICACIONES	TOTAL MODIFICACIONES
					POSITIVAS	NEGATIVAS					
226	GASTOS DIVERSOS	0,00	0,00	0,00	0,00	5.361,58	96.599,58	0,00	0,00	-14.072,87	77.165,13
22	TOTAL ARTÍCULO	0,00	0,00	0,00	0,00	5.578,90	96.599,58	0,00	0,00	-14.072,87	76.947,81
2	TOTAL CAPÍTULO	0,00	0,00	0,00	0,00	5.578,90	96.599,58	0,00	0,00	-14.072,87	76.947,81
489	AYUDAS A ALUMNOS Y COLEGIOS MAYORES	0,00	0,00	0,00	0,00	0,00	4.288,70	0,00	0,00	0,00	4.288,70
48	TOTAL ARTÍCULO	0,00	0,00	0,00	0,00	0,00	4.288,70	0,00	0,00	0,00	4.288,70
4	TOTAL CAPÍTULO	0,00	0,00	0,00	0,00	0,00	4.288,70	0,00	0,00	0,00	4.288,70
623	EN MAQUINARIA, INSTALACIÓN Y UTILLAJE	0,00	0,00	0,00	2.555,00	0,00	0,00	0,00	0,00	0,00	2.555,00
625	EN MOBILIARIO Y ENSERES	0,00	0,00	0,00	2.603,90	0,00	0,00	0,00	0,00	0,00	2.603,90
626	EN EQUIPOS PARA PROCESOS DE LA INFORMACIÓN	0,00	0,00	0,00	420,00	0,00	1.884,70	0,00	0,00	0,00	2.304,70
62	TOTAL ARTÍCULO	0,00	0,00	0,00	5.578,90	0,00	1.884,70	0,00	0,00	0,00	7.463,60
6	TOTAL CAPÍTULO	0,00	0,00	0,00	5.578,90	0,00	1.884,70	0,00	0,00	0,00	7.463,60
TOTAL	MOD. INICIALES	0,00	0,00	0,00	0,00	0,00	0,00	0,00	0,00	-14.072,87	-14.072,87
TOTAL	ECONÓMICA	0,00	0,00	0,00	5.578,90	5.578,90	102.772,98	0,00	0,00	-14.072,87	88.700,11

CLASIFICACIÓN FUNCIONAL POR PROGRAMAS 455A PROYECCION SOCIAL Y DEPORTES

CLASIFICACIÓN ECONÓMICA	EXPLICACIÓN	CRÉDITOS EXTRAORDINARIOS	SUPLEMENTOS DE CRÉDITO	AMPLIACIONES DE CRÉDITO	TRANSFERENCIAS DE CRÉDITO		INCORPORACIONES REMANENTES DE CRÉDITO	CRÉDITOS GENERADOS POR INGRESOS	BAJAS POR ANULACIÓN Y RECTIFICACIÓN	OTRAS MODIFICACIONES	TOTAL MODIFICACIONES
					POSITIVAS	NEGATIVAS					
213	MAQUINARIA, INSTALACIÓN Y UTILLAJE	0,00	0,00	0,00	0,00	0,00	0,00	5.509,40	0,00	0,00	5.509,40
220	MATERIAL DE OFICINA	0,00	0,00	0,00	0,00	0,00	0,00	3.021,53	0,00	1.885,07	4.906,60
226	GASTOS DIVERSOS	0,00	0,00	0,00	27.250,00	55.712,22	1.770,47	43.262,13	0,00	-3.082,37	13.488,01
21	TOTAL ARTÍCULO	0,00	0,00	0,00	0,00	0,00	0,00	5.509,40	0,00	0,00	5.509,40
22	TOTAL ARTÍCULO	0,00	0,00	0,00	27.250,00	55.712,22	1.770,47	46.283,66	0,00	-1.197,30	18.394,61



# Universidad de La Laguna

## MODIFICACIONES DE CRÉDITO

### EJERCICIO 2010 FECHA 31/12/2010

CLASIFICACIÓN ORGÁNICA 18 UNIVERSIDAD DE LA LAGUNA

CLASIFICACIÓN FUNCIONAL POR PROGRAMAS 455A PROYECCION SOCIAL Y DEPORTES

CLASIFICACIÓN ECONÓMICA	EXPLICACIÓN	CRÉDITOS EXTRAORDINARIOS	SUPLEMENTOS DE CRÉDITO	AMPLIACIONES DE CRÉDITO	TRANSFERENCIAS DE CRÉDITO		INCORPORACIONES REMANENTES DE CRÉDITO	CRÉDITOS GENERADOS POR INGRESOS	BAJAS POR ANULACIÓN Y RECTIFICACIÓN	OTRAS MODIFICACIONES	TOTAL MODIFICACIONES
					POSITIVAS	NEGATIVAS					
2	TOTAL CAPÍTULO	0,00	0,00	0,00	27.250,00	55.712,22	1.770,47	51.793,06	0,00	-1.197,30	23.904,01
480	A FAMILIAS E INSTITUCIONES SIN FINES DE LUCRO	0,00	0,00	0,00	0,00	0,00	0,00	7.200,00	0,00	0,00	7.200,00
489	AYUDAS A ALUMNOS Y COLEGIOS MAYORES	0,00	0,00	0,00	0,00	6.000,00	0,00	0,00	0,00	0,00	-6.000,00
48	TOTAL ARTÍCULO	0,00	0,00	0,00	0,00	6.000,00	0,00	7.200,00	0,00	0,00	1.200,00
4	TOTAL CAPÍTULO	0,00	0,00	0,00	0,00	6.000,00	0,00	7.200,00	0,00	0,00	1.200,00
623	EN MAQUINARIA, INSTALACIÓN Y UTILLAJE	0,00	0,00	0,00	0,00	0,00	0,00	7.472,80	0,00	0,00	7.472,80
625	EN MOBILIARIO Y ENSERES	0,00	0,00	0,00	2.958,45	0,00	0,00	2.655,99	0,00	0,00	5.614,44
626	EN EQUIPOS PARA PROCESOS DE LA INFORMACIÓN	0,00	0,00	0,00	25.503,77	0,00	0,00	1.716,92	0,00	0,00	27.220,69
62	TOTAL ARTÍCULO	0,00	0,00	0,00	28.462,22	0,00	0,00	11.845,71	0,00	0,00	40.307,93
6	TOTAL CAPÍTULO	0,00	0,00	0,00	28.462,22	0,00	0,00	11.845,71	0,00	0,00	40.307,93
TOTAL	ECONÓMICA	0,00	0,00	0,00	55.712,22	61.712,22	1.770,47	70.838,77	0,00	-1.197,30	65.411,94
TOTAL	MOD. INCIALES	0,00	0,00	0,00	0,00	0,00	0,00	0,00	0,00	-1.197,30	-1.197,30

CLASIFICACIÓN FUNCIONAL POR PROGRAMAS 541C INVESTIGACIÓN CIENTÍFICA

CLASIFICACIÓN ECONÓMICA	EXPLICACIÓN	CRÉDITOS EXTRAORDINARIOS	SUPLEMENTOS DE CRÉDITO	AMPLIACIONES DE CRÉDITO	TRANSFERENCIAS DE CRÉDITO		INCORPORACIONES REMANENTES DE CRÉDITO	CRÉDITOS GENERADOS POR INGRESOS	BAJAS POR ANULACIÓN Y RECTIFICACIÓN	OTRAS MODIFICACIONES	TOTAL MODIFICACIONES
					POSITIVAS	NEGATIVAS					
203	MAQUINARIA, INSTALACIÓN Y UTILLAJE	0,00	0,00	0,00	0,00	0,00	0,00	0,00	0,00	-300,08	-300,08
212	EDIFICIOS Y OTRAS CONSTRUCCIONES	0,00	0,00	0,00	0,00	0,00	0,00	0,00	0,00	520,00	520,00
213	MAQUINARIA, INSTALACIÓN Y UTILLAJE	0,00	0,00	0,00	0,00	855,00	0,00	0,00	0,00	-1.199,92	-2.054,92
215	MOBILIARIO Y ENSERES	0,00	0,00	0,00	0,00	0,00	0,00	0,00	0,00	-300,00	-300,00
216	EQUIPOS PARA PROCESOS DE INFORMACIÓN	0,00	0,00	0,00	0,00	0,00	0,00	0,00	0,00	-300,00	-300,00
217	EQUIPAMIENTO DE LABORATORIO	0,00	0,00	0,00	0,00	1.564,77	0,00	0,00	0,00	300,00	-1.264,77

# Universidad de La Laguna

## MODIFICACIONES DE CRÉDITO

### EJERCICIO 2010 FECHA 31/12/2010

CLASIFICACIÓN ORGÁNICA

18

UNIVERSIDAD DE LA LAGUNA

CLASIFICACIÓN FUNCIONAL POR PROGRAMAS

541C

INVESTIGACIÓN CIENTÍFICA

CLASIFICACIÓN ECONÓMICA	EXPLICACIÓN	CRÉDITOS EXTRAORDINARIOS	SUPLEMENTOS DE CRÉDITO	AMPLIACIONES DE CRÉDITO	TRANSFERENCIAS DE CRÉDITO		INCORPORACIONES REMANENTES DE CRÉDITO	CRÉDITOS GENERADOS POR INGRESOS	BAJAS POR ANULACIÓN Y RECTIFICACIÓN	OTRAS MODIFICACIONES	TOTAL MODIFICACIONES
					POSITIVAS	NEGATIVAS					
220	MATERIAL DE OFICINA	0,00	0,00	0,00	1.200,00	14.325,63	0,00	0,00	0,00	-13.371,01	-26.496,64
221	SUMINISTROS	0,00	0,00	0,00	0,00	0,00	0,00	22.531,95	0,00	2.700,00	25.231,95
222	COMUNICACIONES	0,00	0,00	0,00	0,00	0,00	0,00	0,00	0,00	-300,00	-300,00
226	GASTOS DIVERSOS	0,00	0,00	0,00	9.020,00	0,00	12.063,76	0,00	0,00	-2.120,00	18.963,76
227	TRABAJOS REALIZADOS POR OTRAS EMPRESAS	0,00	0,00	0,00	0,00	680,90	314,53	0,00	0,00	800,00	433,63
230	DIETAS	0,00	0,00	0,00	6.000,00	0,00	0,00	0,00	0,00	24.700,00	30.700,00
231	LOCOMOCIÓN	0,00	0,00	0,00	0,00	0,00	0,00	0,00	0,00	25.000,00	25.000,00
20	TOTAL ARTÍCULO	0,00	0,00	0,00	0,00	0,00	0,00	0,00	0,00	-300,08	-300,08
21	TOTAL ARTÍCULO	0,00	0,00	0,00	0,00	2.419,77	0,00	0,00	0,00	-979,92	-3.399,69
22	TOTAL ARTÍCULO	0,00	0,00	0,00	10.220,00	15.006,53	12.378,29	22.531,95	0,00	-12.291,01	17.832,70
23	TOTAL ARTÍCULO	0,00	0,00	0,00	6.000,00	0,00	0,00	0,00	0,00	49.700,00	55.700,00
2	TOTAL CAPÍTULO	0,00	0,00	0,00	16.220,00	17.426,30	12.378,29	22.531,95	0,00	36.128,99	69.832,93
480	A FAMILIAS E INSTITUCIONES SIN FINES DE LUCRO	0,00	0,00	0,00	0,00	1.200,00	849.687,14	1.000,00	0,00	110.400,00	959.887,14
48	TOTAL ARTÍCULO	0,00	0,00	0,00	0,00	1.200,00	849.687,14	1.000,00	0,00	110.400,00	959.887,14
4	TOTAL CAPÍTULO	0,00	0,00	0,00	0,00	1.200,00	849.687,14	1.000,00	0,00	110.400,00	959.887,14
620	FONDOS BIBLIOGRÁFICOS	0,00	0,00	0,00	1.329,27	0,00	25.805,96	121.073,14	0,00	187.747,79	335.956,16
622	EN EDIFICIOS, OTRAS CONSTRUCCIONES Y SERVICIOS	0,00	0,00	0,00	0,00	0,00	20.073,40	0,00	0,00	0,00	20.073,40
623	EN MAQUINARIA, INSTALACIÓN Y UTILLAJE	0,00	0,00	0,00	4.522,52	0,00	796,66	0,00	0,00	500,00	5.819,18
625	EN MOBILIARIO Y ENSERES	0,00	0,00	0,00	5.532,26	0,00	0,00	0,00	0,00	0,00	5.532,26
626	EN EQUIPOS PARA PROCESOS DE LA INFORMACIÓN	0,00	0,00	0,00	5.187,25	0,00	0,00	0,00	0,00	-2.200,00	2.987,25
640	INVESTIGACIÓN CIENTÍFICA	0,00	0,00	0,00	392.719,50	355.852,88	14.116.575,78	7.005.870,61	0,00	-120.202,00	21.039.111,01
642	APLICACIONES INFORMÁTICAS SOFTWARE	0,00	0,00	0,00	855,00	0,00	0,00	0,00	0,00	0,00	855,00
644	PROPIEDAD INTELECTUAL E INDUSTRIAL	0,00	0,00	0,00	0,00	0,00	0,00	0,00	0,00	30.000,00	30.000,00

# Universidad de La Laguna

## MODIFICACIONES DE CRÉDITO

EJERCICIO 2010 FECHA 31/12/2010

CLASIFICACIÓN ORGÁNICA 18 UNIVERSIDAD DE LA LAGUNA

CLASIFICACIÓN FUNCIONAL POR PROGRAMAS 541C INVESTIGACIÓN CIENTÍFICA

CLASIFICACIÓN ECONÓMICA	EXPLICACIÓN	CRÉDITOS EXTRAORDINARIOS	SUPLEMENTOS DE CRÉDITO	AMPLIACIONES DE CRÉDITO	TRANSFERENCIAS DE CRÉDITO		INCORPORACIONES REMANENTES DE CRÉDITO	CRÉDITOS GENERADOS POR INGRESOS	BAJAS POR ANULACIÓN Y RECTIFICACIÓN	OTRAS MODIFICACIONES	TOTAL MODIFICACIONES
					POSITIVAS	NEGATIVAS					
62	TOTAL ARTÍCULO	0,00	0,00	0,00	16.571,30	0,00	46.676,02	121.073,14	0,00	186.047,79	370.368,25
64	TOTAL ARTÍCULO	0,00	0,00	0,00	393.574,50	355.852,88	14.116.575,78	7.005.870,61	0,00	-90.202,00	21.069.966,01
6	TOTAL CAPÍTULO	0,00	0,00	0,00	410.145,80	355.852,88	14.163.251,80	7.126.943,75	0,00	95.845,79	21.440.334,26
TOTAL	ECONÓMICA	0,00	0,00	0,00	426.365,80	374.479,18	15.025.317,23	7.150.475,70	0,00	242.374,78	22.470.054,33
TOTAL	MCD. INICIALES	0,00	0,00	0,00	0,00	0,00	0,00	0,00	0,00	242.374,78	242.374,78

CLASIFICACIÓN ORGÁNICA AC (SIN DESCRIPCIÓN)

CLASIFICACIÓN FUNCIONAL POR PROGRAMAS 455A PROYECCION SOCIAL Y DEPORTES

CLASIFICACIÓN ECONÓMICA	EXPLICACIÓN	CRÉDITOS EXTRAORDINARIOS	SUPLEMENTOS DE CRÉDITO	AMPLIACIONES DE CRÉDITO	TRANSFERENCIAS DE CRÉDITO		INCORPORACIONES REMANENTES DE CRÉDITO	CRÉDITOS GENERADOS POR INGRESOS	BAJAS POR ANULACIÓN Y RECTIFICACIÓN	OTRAS MODIFICACIONES	TOTAL MODIFICACIONES
					POSITIVAS	NEGATIVAS					
226	GASTOS DIVERSOS	0,00	0,00	0,00	0,00	0,00	6.126,00	0,00	0,00	0,00	6.126,00
22	TOTAL ARTÍCULO	0,00	0,00	0,00	0,00	0,00	6.126,00	0,00	0,00	0,00	6.126,00
2	TOTAL CAPÍTULO	0,00	0,00	0,00	0,00	0,00	6.126,00	0,00	0,00	0,00	6.126,00
TOTAL	ECONÓMICA	0,00	0,00	0,00	0,00	0,00	6.126,00	0,00	0,00	0,00	6.126,00

# Universidad de La Laguna

## MODIFICACIONES DE CRÉDITO

### EJERCICIO 2010 FECHA 31/12/2010

**CLASIFICACIÓN ORGÁNICA**

CH (SIN DESCRIPCIÓN)

**CLASIFICACIÓN FUNCIONAL POR PROGRAMAS**

455A PROYECCION SOCIAL Y DEPORTES

CLASIFICACIÓN ECONÓMICA	EXPLICACIÓN	CRÉDITOS EXTRAORDINARIOS	SUPLEMENTOS DE CRÉDITO	AMPLIACIONES DE CRÉDITO	TRANSFERENCIAS DE CRÉDITO		INCORPORACIONES REMANENTES DE CRÉDITO	CRÉDITOS GENERADOS POR INGRESOS	BAJAS POR ANULACIÓN Y RECTIFICACIÓN	OTRAS MODIFICACIONES	TOTAL MODIFICACIONES
					POSITIVAS	NEGATIVAS					
226	GASTOS DIVERSOS	0,00	0,00	0,00	0,00	0,00	12.003,99	5.501,00	0,00	0,00	17.504,99
22	TOTAL ARTÍCULO	0,00	0,00	0,00	0,00	0,00	12.003,99	5.501,00	0,00	0,00	17.504,99
2	TOTAL CAPÍTULO	0,00	0,00	0,00	0,00	0,00	12.003,99	5.501,00	0,00	0,00	17.504,99
TOTAL	ECONÓMICA	0,00	0,00	0,00	0,00	0,00	12.003,99	5.501,00	0,00	0,00	17.504,99

# Universidad de La Laguna

## MODIFICACIONES DE CRÉDITO

EJERCICIO 2010 FECHA 31/12/2010

CLASIFICACIÓN ORGÁNICA

CI

CONTRATOS INVESTIGACIÓN ART. 83 LOU

CLASIFICACIÓN FUNCIONAL POR PROGRAMAS

422A

ENSEÑANZAS UNIVERSITARIAS

CLASIFICACIÓN ECONÓMICA	EXPLICACIÓN	CRÉDITOS EXTRAORDINARIOS	SUPLEMENTOS DE CRÉDITO	AMPLIACIONES DE CRÉDITO	TRANSFERENCIAS DE CRÉDITO		INCORPORACIONES REMANENTES DE CRÉDITO	CRÉDITOS GENERADOS POR INGRESOS	BAJAS POR ANULACIÓN Y RECTIFICACIÓN	OTRAS MODIFICACIONES	TOTAL MODIFICACIONES
					POSITIVAS	NEGATIVAS					
202	EDIFICIOS Y OTRAS CONSTRUCCIONES	0,00	0,00	0,00	0,00	0,00	0,00	18.900,00	0,00	0,00	18.900,00
226	GASTOS DIVERSOS	0,00	0,00	0,00	0,00	0,00	0,00	11.428,58	0,00	0,00	11.428,58
20	TOTAL ARTÍCULO	0,00	0,00	0,00	0,00	0,00	0,00	18.900,00	0,00	0,00	18.900,00
22	TOTAL ARTÍCULO	0,00	0,00	0,00	0,00	0,00	0,00	11.428,58	0,00	0,00	11.428,58
2	TOTAL CAPÍTULO	0,00	0,00	0,00	0,00	0,00	0,00	30.328,58	0,00	0,00	30.328,58
TOTAL	ECONÓMICA	0,00	0,00	0,00	0,00	0,00	0,00	30.328,58	0,00	0,00	30.328,58

CLASIFICACIÓN FUNCIONAL POR PROGRAMAS

541C

INVESTIGACIÓN CIENTÍFICA

CLASIFICACIÓN ECONÓMICA	EXPLICACIÓN	CRÉDITOS EXTRAORDINARIOS	SUPLEMENTOS DE CRÉDITO	AMPLIACIONES DE CRÉDITO	TRANSFERENCIAS DE CRÉDITO		INCORPORACIONES REMANENTES DE CRÉDITO	CRÉDITOS GENERADOS POR INGRESOS	BAJAS POR ANULACIÓN Y RECTIFICACIÓN	OTRAS MODIFICACIONES	TOTAL MODIFICACIONES
					POSITIVAS	NEGATIVAS					
640	INVESTIGACIÓN CIENTÍFICA	0,00	0,00	0,00	34.479,35	25.631,05	713.847,20	688.985,92	0,00	0,00	1.411.681,42
64	TOTAL ARTÍCULO	0,00	0,00	0,00	34.479,35	25.631,05	713.847,20	688.985,92	0,00	0,00	1.411.681,42
6	TOTAL CAPÍTULO	0,00	0,00	0,00	34.479,35	25.631,05	713.847,20	688.985,92	0,00	0,00	1.411.681,42
TOTAL	ECONÓMICA	0,00	0,00	0,00	34.479,35	25.631,05	713.847,20	688.985,92	0,00	0,00	1.411.681,42

# Universidad de La Laguna

## MODIFICACIONES DE CRÉDITO

EJERCICIO 2010 FECHA 31/12/2010

CLASIFICACIÓN ORGÁNICA

13

Programa de Incentivación de la Inc. e Intens. de Act. Inv

CLASIFICACIÓN FUNCIONAL POR PROGRAMAS

422A

ENSEÑANZAS UNIVERSITARIAS

CLASIFICACIÓN ECONÓMICA	EXPLICACIÓN	CRÉDITOS EXTRAORDINARIOS	SUPLEMENTOS DE CRÉDITO	AMPLIACIONES DE CRÉDITO	TRANSFERENCIAS DE CRÉDITO		INCORPORACIONES REMANENTES DE CRÉDITO	CRÉDITOS GENERADOS POR INGRESOS	BAJAS POR ANULACIÓN Y RECTIFICACIÓN	OTRAS MODIFICACIONES	TOTAL MODIFICACIONES
					POSITIVAS	NEGATIVAS					
142	CONTRATADOS EN RÉGIMEN DE DERECHO LABORAL	0,00	0,00	0,00	0,00	0,00	271.681,13	0,00	0,00	0,00	271.681,13
14	TOTAL ARTÍCULO	0,00	0,00	0,00	0,00	0,00	271.681,13	0,00	0,00	0,00	271.681,13
1	TOTAL CAPÍTULO	0,00	0,00	0,00	0,00	0,00	271.681,13	0,00	0,00	0,00	271.681,13
<b>TOTAL</b>	<b>ECONÓMICA</b>	<b>0,00</b>	<b>0,00</b>	<b>0,00</b>	<b>0,00</b>	<b>0,00</b>	<b>271.681,13</b>	<b>0,00</b>	<b>0,00</b>	<b>0,00</b>	<b>271.681,13</b>

# Universidad de La Laguna

## MODIFICACIONES DE CRÉDITO

### EJERCICIO 2010 FECHA 31/12/2010

CLASIFICACIÓN ORGÁNICA PI (SIN DESCRIPCIÓN)

CLASIFICACIÓN FUNCIONAL POR PROGRAMAS 422A ENSEÑANZAS UNIVERSITARIAS

CLASIFICACIÓN ECONÓMICA	EXPLICACIÓN	CRÉDITOS EXTRAORDINARIOS	SUPLEMENTOS DE CRÉDITO	AMPLIACIONES DE CRÉDITO	TRANSFERENCIAS DE CRÉDITO		INCORPORACIONES REMANENTES DE CRÉDITO	CRÉDITOS GENERADOS POR INGRESOS	BAJAS POR ANULACIÓN Y RECTIFICACIÓN	OTRAS MODIFICACIONES	TOTAL MODIFICACIONES
					POSITIVAS	NEGATIVAS					
226	GASTOS DIVERSOS	0,00	0,00	0,00	0,00	0,00	31.265,06	0,00	0,00	0,00	31.265,06
22	TOTAL ARTÍCULO	0,00	0,00	0,00	0,00	0,00	31.265,06	0,00	0,00	0,00	31.265,06
2	TOTAL CAPÍTULO	0,00	0,00	0,00	0,00	0,00	31.265,06	0,00	0,00	0,00	31.265,06
480	A FAMILIAS E INSTITUCIONES SIN FINES DE LUCRO	0,00	0,00	0,00	0,00	0,00	0,00	37.350,00	0,00	0,00	37.350,00
48	TOTAL ARTÍCULO	0,00	0,00	0,00	0,00	0,00	0,00	37.350,00	0,00	0,00	37.350,00
4	TOTAL CAPÍTULO	0,00	0,00	0,00	0,00	0,00	0,00	37.350,00	0,00	0,00	37.350,00
640	INVESTIGACIÓN CIENTÍFICA	0,00	0,00	0,00	0,00	0,00	30.000,00	0,00	0,00	0,00	30.000,00
64	TOTAL ARTÍCULO	0,00	0,00	0,00	0,00	0,00	30.000,00	0,00	0,00	0,00	30.000,00
6	TOTAL CAPÍTULO	0,00	0,00	0,00	0,00	0,00	30.000,00	0,00	0,00	0,00	30.000,00
<b>TOTAL</b>	<b>ECONÓMICA</b>	<b>0,00</b>	<b>0,00</b>	<b>0,00</b>	<b>0,00</b>	<b>0,00</b>	<b>61.265,06</b>	<b>37.350,00</b>	<b>0,00</b>	<b>0,00</b>	<b>98.615,06</b>

CLASIFICACIÓN FUNCIONAL POR PROGRAMAS 541C INVESTIGACIÓN CIENTÍFICA

CLASIFICACIÓN ECONÓMICA	EXPLICACIÓN	CRÉDITOS EXTRAORDINARIOS	SUPLEMENTOS DE CRÉDITO	AMPLIACIONES DE CRÉDITO	TRANSFERENCIAS DE CRÉDITO		INCORPORACIONES REMANENTES DE CRÉDITO	CRÉDITOS GENERADOS POR INGRESOS	BAJAS POR ANULACIÓN Y RECTIFICACIÓN	OTRAS MODIFICACIONES	TOTAL MODIFICACIONES
					POSITIVAS	NEGATIVAS					
640	INVESTIGACIÓN CIENTÍFICA	0,00	0,00	0,00	0,00	0,00	1.184.188,25	302.000,00	0,00	0,00	1.486.188,25
64	TOTAL ARTÍCULO	0,00	0,00	0,00	0,00	0,00	1.184.188,25	302.000,00	0,00	0,00	1.486.188,25
6	TOTAL CAPÍTULO	0,00	0,00	0,00	0,00	0,00	1.184.188,25	302.000,00	0,00	0,00	1.486.188,25
<b>TOTAL</b>	<b>ECONÓMICA</b>	<b>0,00</b>	<b>0,00</b>	<b>0,00</b>	<b>0,00</b>	<b>0,00</b>	<b>1.184.188,25</b>	<b>302.000,00</b>	<b>0,00</b>	<b>0,00</b>	<b>1.486.188,25</b>

# Universidad de La Laguna

## MODIFICACIONES DE CRÉDITO

### EJERCICIO 2010 FECHA 31/12/2010

**CLASIFICACIÓN ORGÁNICA** SE **SERVICIO**  
**CLASIFICACIÓN FUNCIONAL POR PROGRAMAS** 541C **INVESTIGACIÓN CIENTÍFICA**

CLASIFICACIÓN ECONÓMICA	EXPLICACIÓN	CRÉDITOS EXTRAORDINARIOS	SUPLEMENTOS DE CRÉDITO	AMPLIACIONES DE CRÉDITO	TRANSFERENCIAS DE CRÉDITO		INCORPORACIONES REMANENTES DE CRÉDITO	CRÉDITOS GENERADOS POR INGRESOS	BAJAS POR ANULACIÓN Y RECTIFICACIÓN	OTRAS MODIFICACIONES	TOTAL MODIFICACIONES
					POSITIVAS	NEGATIVAS					
640	INVESTIGACIÓN CIENTÍFICA	0,00	0,00	0,00	70.998,56	70.998,56	839.584,51	288.165,15	0,00	0,00	1.127.749,66
64	TOTAL ARTÍCULO	0,00	0,00	0,00	70.998,56	70.998,56	839.584,51	288.165,15	0,00	0,00	1.127.749,66
6	TOTAL CAPÍTULO	0,00	0,00	0,00	70.998,56	70.998,56	839.584,51	288.165,15	0,00	0,00	1.127.749,66
TOTAL	ECONÓMICA	0,00	0,00	0,00	70.998,56	70.998,56	839.584,51	288.165,15	0,00	0,00	1.127.749,66

**CLASIFICACIÓN ORGÁNICA** UI **(SIN DESCRIPCIÓN)**  
**CLASIFICACIÓN FUNCIONAL POR PROGRAMAS** 455A **PROYECCION SOCIAL Y DEPORTES**

CLASIFICACIÓN ECONÓMICA	EXPLICACIÓN	CRÉDITOS EXTRAORDINARIOS	SUPLEMENTOS DE CRÉDITO	AMPLIACIONES DE CRÉDITO	TRANSFERENCIAS DE CRÉDITO		INCORPORACIONES REMANENTES DE CRÉDITO	CRÉDITOS GENERADOS POR INGRESOS	BAJAS POR ANULACIÓN Y RECTIFICACIÓN	OTRAS MODIFICACIONES	TOTAL MODIFICACIONES
					POSITIVAS	NEGATIVAS					
226	GASTOS DIVERSOS	0,00	0,00	0,00	0,00	0,00	9.003,01	2.500,00	0,00	0,00	11.503,01
22	TOTAL ARTÍCULO	0,00	0,00	0,00	0,00	0,00	9.003,01	2.500,00	0,00	0,00	11.503,01
2	TOTAL CAPÍTULO	0,00	0,00	0,00	0,00	0,00	9.003,01	2.500,00	0,00	0,00	11.503,01
TOTAL	ECONÓMICA	0,00	0,00	0,00	0,00	0,00	9.003,01	2.500,00	0,00	0,00	11.503,01



# Universidad de La Laguna

## MODIFICACIONES DE CRÉDITO

### EJERCICIO 2010 FECHA 31/12/2010

#### TOTALES POR CAPÍTULOS

CLASIFICACIÓN ECONÓMICA	EXPLICACIÓN	CRÉDITOS EXTRAORDINARIOS	SUPLEMENTOS DE CRÉDITO	AMPLIACIONES DE CRÉDITO	TRANSFERENCIAS DE CRÉDITO		INCORPORACIONES REMANENTES DE CRÉDITO	CRÉDITOS GENERADOS POR INGRESOS	BAJAS POR ANULACIÓN Y RECTIFICACIÓN	OTRAS MODIFICACIONES	TOTAL MODIFICACIONES
					POSITIVAS	NEGATIVAS					
1	GASTOS DE PERSONAL	0,00	0,00	0,00	60.441,41	48.441,41	721.734,22	1.048.163,47	0,00	1.498.726,62	3.280.624,31
2	GASTOS CORRIENTES EN BIENES Y SERVICIOS	0,00	0,00	0,00	274.437,47	857.077,50	1.348.721,34	464.719,82	0,00	46.475,63	1.277.276,76
3	GASTOS FINANCIEROS	0,00	0,00	0,00	2.739,52	2.739,52	0,00	0,00	0,00	0,00	0,00
4	TRANSFERENCIAS CORRIENTES	0,00	0,00	0,00	25.396,18	110.024,04	2.381.955,83	1.300.116,88	0,00	170.170,34	3.767.615,19
6	INVERSIONES REALES	0,00	0,00	0,00	1.160.855,71	511.587,82	30.242.647,35	10.269.776,80	1.500.000,00	-1.772.446,91	37.889.245,13
8	ACTIVOS FINANCIEROS	0,00	0,00	0,00	6.000,00	0,00	0,00	0,00	0,00	0,00	6.000,00
<b>TOTAL</b>		<b>0,00</b>	<b>0,00</b>	<b>0,00</b>	<b>1.529.870,29</b>	<b>1.529.870,29</b>	<b>34.695.058,74</b>	<b>13.082.776,97</b>	<b>1.500.000,00</b>	<b>-57.074,32</b>	<b>48.220.761,39</b>

# Universidad de La Laguna

## MODIFICACIONES DE CRÉDITO

### EJERCICIO 2010 FECHA 31/12/2010

#### TOTALES POR PROGRAMAS

PROGRAMAS	EXPLICACIÓN	CRÉDITOS EXTRAORDINARIOS	SUPLEMENTOS DE CRÉDITO	AMPLIACIONES DE CRÉDITO	TRANSFERENCIAS DE CRÉDITO		INCORPORACIONES REMANENTES DE CRÉDITO	CRÉDITOS GENERADOS POR INGRESOS	BAJAS POR ANULACIÓN Y RECTIFICACIÓN	OTRAS MODIFICACIONES	TOTAL MODIFICACIONES
					POSITIVAS	NEGATIVAS					
421B	FUNCIONAMIENTO OPERATIVO DE CENTROS, DEPARTAMENTOS Y SERVICIOS	0,00	0,00	0,00	163.783,46	158.318,34	13.893.485,00	2.056.364,50	1.500.000,00	-1.793.396,01	12.661.918,61
422A	ENSEÑANZAS UNIVERSITARIAS	0,00	0,00	0,00	584.576,94	579.623,65	1.540.280,21	1.644.189,60	0,00	1.437.280,75	4.626.703,85
423B	FORMACION Y DESARROLLO PROFESIONAL	0,00	0,00	0,00	130.721,81	201.875,14	0,00	119.367,33	0,00	50.000,00	98.214,00
423C	ACCION SOLIDARIA Y PROMOCION SOCIAL	0,00	0,00	0,00	57.653,25	51.653,25	1.366.679,89	754.389,00	0,00	21.936,33	2.149.005,22
423D	Convergencia Europea	0,00	0,00	0,00	5.578,90	5.578,90	102.772,98	0,00	0,00	-14.072,87	88.700,11
455A	PROYECCION SOCIAL Y DEPORTES	0,00	0,00	0,00	55.712,22	61.712,22	28.903,47	78.839,77	0,00	-1.197,30	100.545,94
541C	INVESTIGACIÓN CIENTÍFICA	0,00	0,00	0,00	531.843,71	471.108,79	17.762.937,19	8.429.626,77	0,00	242.374,78	26.495.673,66
<b>TOTAL</b>		<b>0,00</b>	<b>0,00</b>	<b>0,00</b>	<b>1.529.870,29</b>	<b>1.529.870,29</b>	<b>34.695.058,74</b>	<b>13.082.776,97</b>	<b>1.500.000,00</b>	<b>-57.074,32</b>	<b>46.220.761,39</b>

# Universidad de La Laguna

## MODIFICACIONES DE CRÉDITO

### EJERCICIO 2010 FECHA 31/12/2010

**TOTALES POR ORGÁNICAS**

ORGÁNICAS	EXPLICACIÓN	CRÉDITOS EXTRAORDINARIOS	SUPLEMENTOS DE CRÉDITO	AMPLIACIONES DE CRÉDITO	TRANSFERENCIAS DE CRÉDITO		INCORPORACIONES REMANENTES DE CRÉDITO	CRÉDITOS GENERADOS POR INGRESOS	BAJAS POR ANULACIÓN Y RECTIFICACIÓN	OTRAS MODIFICACIONES	TOTAL MODIFICACIONES
					POSITIVAS	NEGATIVAS					
18	UNIVERSIDAD DE LA LAGUNA	0,00	0,00	0,00	1.424.392,38	1.433.240,68	31.597.359,59	11.727.946,32	1.500.000,00	-57.074,32	41.759.383,29
AC	(SIN DESCRIPCIÓN)	0,00	0,00	0,00	0,00	0,00	6.126,00	0,00	0,00	0,00	6.126,00
CH	(SIN DESCRIPCIÓN)	0,00	0,00	0,00	0,00	0,00	12.003,99	5.501,00	0,00	0,00	17.504,99
CI	CONTRATOS INVESTIGACIÓN ART. 83 LOU	0,00	0,00	0,00	34.479,35	25.631,05	713.847,20	719.314,50	0,00	0,00	1.442.010,00
I3	Programa de Incentivación de la Inc. o Irrens. de Act. Inv	0,00	0,00	0,00	0,00	0,00	271.681,13	0,00	0,00	0,00	271.681,13
PI	(SIN DESCRIPCIÓN)	0,00	0,00	0,00	0,00	0,00	1.245.453,31	339.350,00	0,00	0,00	1.584.803,31
SE	SERVICIO	0,00	0,00	0,00	70.998,56	70.998,56	839.584,51	288.165,15	0,00	0,00	1.127.749,66
UI	(SIN DESCRIPCIÓN)	0,00	0,00	0,00	0,00	0,00	9.003,01	2.500,00	0,00	0,00	11.503,01
<b>TOTAL</b>		<b>0,00</b>	<b>0,00</b>	<b>0,00</b>	<b>1.529.870,29</b>	<b>1.529.870,29</b>	<b>34.695.058,74</b>	<b>13.082.776,97</b>	<b>1.500.000,00</b>	<b>-57.074,32</b>	<b>46.220.781,39</b>

# Universidad de La Laguna

## MODIFICACIONES DE CRÉDITO

EJERCICIO 2010 FECHA 31/12/2010

EXPLICACIÓN	CRÉDITOS EXTRAORDINARIOS	SUPLEMENTOS DE CRÉDITO	AMPLIACIONES DE CRÉDITO	TRANSFERENCIAS DE CRÉDITO		INCORPORACIONES REMANENTES DE CRÉDITO	CRÉDITOS GENERADOS POR INGRESOS	BAJAS POR ANULACIÓN Y RECTIFICACIÓN	OTRAS MODIFICACIONES	TOTAL MODIFICACIONES
				POSITIVAS	NEGATIVAS					
Total Capítulo 1	0,00	0,00	0,00	60.441,41	48.441,41	721.734,22	1.048.163,47	0,00	1.498.726,62	3.280.624,31
Total Capítulo 2	0,00	0,00	0,00	274.437,47	857.077,50	1.348.721,34	464.719,82	0,00	48.475,63	1.277.276,76
Total Capítulo 3	0,00	0,00	0,00	2.739,52	2.739,52	0,00	0,00	0,00	0,00	0,00
Total Capítulo 4	0,00	0,00	0,00	25.396,18	110.024,04	2.381.955,83	1.300.116,88	0,00	170.170,34	3.767.615,19
<b>TOTAL OPERACIONES CORRIENTES</b>	0,00	0,00	0,00	363.014,58	1.018.282,47	4.452.411,39	2.813.000,17	0,00	1.715.372,59	8.325.516,26
Total Capítulo 6	0,00	0,00	0,00	1.160.855,71	511.587,82	30.242.647,35	10.269.776,80	1.500.000,00	-1.772.446,91	37.889.245,13
Total Capítulo 7	0,00	0,00	0,00	0,00	0,00	0,00	0,00	0,00	0,00	0,00
<b>TOTAL OPERACIONES DE CAPITAL</b>	0,00	0,00	0,00	1.160.855,71	511.587,82	30.242.647,35	10.269.776,80	1.500.000,00	-1.772.446,91	37.889.245,13
<b>TOTAL OPERACIONES NO FINANCIERAS</b>	0,00	0,00	0,00	1.523.870,29	1.629.870,29	34.695.058,74	13.082.776,97	1.500.000,00	-57.074,32	46.214.761,39
Total Capítulo 8	0,00	0,00	0,00	6.000,00	0,00	0,00	0,00	0,00	0,00	6.000,00
Total Capítulo 9	0,00	0,00	0,00	0,00	0,00	0,00	0,00	0,00	0,00	0,00
<b>TOTAL OPERACIONES FINANCIERAS</b>	0,00	0,00	0,00	6.000,00	0,00	0,00	0,00	0,00	0,00	6.000,00
<b>TOTAL</b>	0,00	0,00	0,00	1.629.870,29	1.629.870,29	34.695.058,74	13.082.776,97	1.500.000,00	-57.074,32	46.220.761,39

1ª PARTE

**Organizador Funcional: 2010 (SIN PROGRAMA)**

Código Proyecto	Referencia Interna	Denominación	Inversión Total	Ejercicio Inicial	Ejercicio Final	Inversión realizada a 1 de enero	Inversión Realizada en el ejercicio
2010/00000127		REM 2011 CAPITULO 2	0,00			0,00	0,00
<b>Subtotal Funcional:</b>			<b>0,00</b>			<b>0,00</b>	<b>0,00</b>

2ª PARTE

**Asignación Presupuestaria 2010 (SIN PROGRAN)**

Código Proyecto	Inversión realizada en anualidades Pendiente							
	Ejercicio 2011		Ejercicio 2012		Ejercicio 2013		Ejercicios sucesivos	
	Contratos abono total	Resto contratos	Contratos abono total	Resto contratos	Contratos abono total	Resto contratos	Contratos abono total	Resto contratos
2010/00000127		0,00		0,00		0,00		0,00
<b>Subtotal Funcional:</b>		<b>0,00</b>		<b>0,00</b>		<b>0,00</b>		<b>0,00</b>

1º PARTE

**Subtotal Funcional: 2010 OBRAS Y EQUIPAMIENTO**

Código Proyecto	Referencia Interna	Denominación	Inversión Total	Ejercicio Inicial	Ejercicio Final	Inversión realizada a 1 de enero	Inversión Realizada en el ejercicio
2006/00000026	06718E01	PROYECTO 06718E01 INVERSIONES UNIV	25.000.000,00	2006	2010	6.037.824,16	6.944.972,63
2007/00000079		FINANCIACION DEL PROYECTO DE ACONDICIONAMIENTOS	300.000,00	2007	2010	300.000,00	0,00
2007/00000081		FINANCIACION DEL PROYECTO DE ACONDICIONAMIENTOS	100.000,00	2007	2010	100.000,00	0,00
2007/00000108		CONVENIO CABILDO TFE Y ULL PARA LA C	12.557.700,00	2007	2016	674.313,90	0,00
2010/00000046		CONVENIO ENTRE EL MINISTERIO DE SAN	0,01			0,00	1.000.000,00
2010/00000068		INVERSIONES 2012	0,01	2012	2012	0,00	0,00
<b>Subtotal Funcional:</b>			<b>37.957.700,02</b>			<b>7.112.138,06</b>	<b>7.944.972,63</b>

2ª PARTE

**2010 - EJECUCIÓN DE OBRAS Y EQUIPAMIENTO**

Código Proyecto	Inversión realizada en anualidades Pendiente							
	Ejercicio 2011		Ejercicio 2012		Ejercicio 2013		Ejercicios sucesivos	
	Contratos abono total	Resto contratos	Contratos abono total	Resto contratos	Contratos abono total	Resto contratos	Contratos abono total	Resto contratos
2006/00000026		8.700.000,00		0,00		0,00		0,00
2007/00000079		0,00		0,00		0,00		0,00
2007/00000081		0,00		0,00		0,00		0,00
2007/00000108		1.360.500,00		1.360.500,00		1.360.500,00		4.081.500,00
2010/00000046		0,00		0,00		0,00		0,00
2010/00000068		0,00		0,00		0,00		0,00
<b>Subtotal Funcional:</b>		<b>10.060.500,00</b>		<b>1.360.500,00</b>		<b>1.360.500,00</b>		<b>4.081.500,00</b>



# Universidad de La Laguna

## ESTADO DE EJECUCIÓN DEL GASTO

### OBLIGACIONES DEL PRESUPUESTO DE CERRADOS DEL EJERCICIO 2010

#### SUBINFORME DE TOTALES POR ORGÁNICAS

**EJERCICIO: 2000**

Clasificación Orgánica	Explicación	Obligaciones Pendtes. de Pago a 1 de Enero	Rectificaciones de saldo entrante y anulaciones	Total Obligaciones	Pagos Realizados	Obligaciones Pendtes. de Pago a 31 de Diciembre
18	UNIVERSIDAD DE LA LAGUNA	1,48	0,00	1,48	0,00	1,48
<b>TOTAL</b>		<b>1,48</b>	<b>0,00</b>	<b>1,48</b>	<b>0,00</b>	<b>1,48</b>

**EJERCICIO: 2003**

Clasificación Orgánica	Explicación	Obligaciones Pendtes. de Pago a 1 de Enero	Rectificaciones de saldo entrante y anulaciones	Total Obligaciones	Pagos Realizados	Obligaciones Pendtes. de Pago a 31 de Diciembre
18	UNIVERSIDAD DE LA LAGUNA	1.268,53	0,00	1.268,53	0,00	1.268,53
<b>TOTAL</b>		<b>1.268,53</b>	<b>0,00</b>	<b>1.268,53</b>	<b>0,00</b>	<b>1.268,53</b>

**EJERCICIO: 2004**

Clasificación Orgánica	Explicación	Obligaciones Pendtes. de Pago a 1 de Enero	Rectificaciones de saldo entrante y anulaciones	Total Obligaciones	Pagos Realizados	Obligaciones Pendtes. de Pago a 31 de Diciembre
18	UNIVERSIDAD DE LA LAGUNA	3.103,76	0,00	3.103,76	0,00	3.103,76
<b>TOTAL</b>		<b>3.103,76</b>	<b>0,00</b>	<b>3.103,76</b>	<b>0,00</b>	<b>3.103,76</b>

**EJERCICIO: 2005**

Clasificación Orgánica	Explicación	Obligaciones Pendtes. de Pago a 1 de Enero	Rectificaciones de saldo entrante y anulaciones	Total Obligaciones	Pagos Realizados	Obligaciones Pendtes. de Pago a 31 de Diciembre
18	UNIVERSIDAD DE LA LAGUNA	34.263,61	0,00	34.263,61	0,00	34.263,61
CI	CONTRATOS INVESTIGACIÓN ART. 83 LOU	641,67	0,00	641,67	0,00	641,67

# Universidad de La Laguna

## ESTADO DE EJECUCIÓN DEL GASTO

### OBLIGACIONES DEL PRESUPUESTO DE CERRADOS DEL EJERCICIO 2010

#### SUBINFORME DE TOTALES POR ORGÁNICAS

<b>TOTAL</b>	<b>34.905,28</b>	<b>0,00</b>	<b>34.905,28</b>	<b>0,00</b>	<b>34.905,28</b>
--------------	------------------	-------------	------------------	-------------	------------------

**EJERCICIO: 2006**

Clasificación Orgánica	Explicación	Obligaciones Pendtes. de Pago a 1 de Enero	Rectificaciones de saldo entrante y anulaciones	Total Obligaciones	Pagos Realizados	Obligaciones Pendtes. de Pago a 31 de Diciembre
18	UNIVERSIDAD DE LA LAGUNA	31.947,85	-904,19	31.043,66	27,22	31.016,44
CI	CONTRATOS INVESTIGACIÓN ART. 83 LOU	844,72	0,00	844,72	0,00	844,72

<b>TOTAL</b>	<b>32.792,57</b>	<b>-904,19</b>	<b>31.888,38</b>	<b>27,22</b>	<b>31.861,16</b>
--------------	------------------	----------------	------------------	--------------	------------------

**EJERCICIO: 2007**

Clasificación Orgánica	Explicación	Obligaciones Pendtes. de Pago a 1 de Enero	Rectificaciones de saldo entrante y anulaciones	Total Obligaciones	Pagos Realizados	Obligaciones Pendtes. de Pago a 31 de Diciembre
18	UNIVERSIDAD DE LA LAGUNA	20.674,50	-1.486,58	19.187,92	195,00	18.992,92

<b>TOTAL</b>	<b>20.674,50</b>	<b>-1.486,58</b>	<b>19.187,92</b>	<b>195,00</b>	<b>18.992,92</b>
--------------	------------------	------------------	------------------	---------------	------------------

**EJERCICIO: 2008**

Clasificación Orgánica	Explicación	Obligaciones Pendtes. de Pago a 1 de Enero	Rectificaciones de saldo entrante y anulaciones	Total Obligaciones	Pagos Realizados	Obligaciones Pendtes. de Pago a 31 de Diciembre
18	UNIVERSIDAD DE LA LAGUNA	199.843,05	-85,02	199.758,03	61.474,58	138.283,45

<b>TOTAL</b>	<b>199.843,05</b>	<b>-85,02</b>	<b>199.758,03</b>	<b>61.474,58</b>	<b>138.283,45</b>
--------------	-------------------	---------------	-------------------	------------------	-------------------

**EJERCICIO: 2009**

Clasificación Orgánica	Explicación	Obligaciones Pendtes. de Pago a 1 de Enero	Rectificaciones de saldo entrante y anulaciones	Total Obligaciones	Pagos Realizados	Obligaciones Pendtes. de Pago a 31 de Diciembre

**Universidad de La Laguna**  
**ESTADO DE EJECUCIÓN DEL GASTO**  
**OBLIGACIONES DEL PRESUPUESTO DE CERRADOS DEL EJERCICIO 2010**  
**SUBINFORME DE TOTALES POR ORGÁNICAS**

EJERCICIO: 2009

Clasificación Orgánica	Explicación	Obligaciones Pendtes. de Pago a 1 de Enero	Rectificaciones de saldo entrante y anulaciones	Total Obligaciones	Pagos Realizados	Obligaciones Pendtes. de Pago a 31 de Diciembre
18	UNIVERSIDAD DE LA LAGUNA	10.351.811,41	15.701,53	10.367.512,94	10.264.787,81	102.725,13
AC	(SIN DESCRIPCIÓN)	6.002,00	0,00	6.002,00	6.002,00	0,00
CH	(SIN DESCRIPCIÓN)	6.002,00	0,00	6.002,00	6.002,00	0,00
CI	CONTRATOS INVESTIGACIÓN ART. 83 LOU	195.902,29	0,00	195.902,29	195.606,68	295,61
I3	Programa de Incentivación de la Inc. e Intens. de Act. Inv	1.744,80	0,00	1.744,80	1.744,80	0,00
PI	(SIN DESCRIPCIÓN)	42.464,95	0,00	42.464,95	42.464,95	0,00
SE	SERVICIO	88.464,54	0,00	88.464,54	81.404,54	7.060,00
<b>TOTAL</b>		<b>10.692.391,99</b>	<b>15.701,53</b>	<b>10.708.093,52</b>	<b>10.598.012,78</b>	<b>110.080,74</b>

**Universidad de La Laguna**  
**ESTADO DE EJECUCIÓN DEL GASTO**  
**OBLIGACIONES DEL PRESUPUESTO DE CERRADOS DEL EJERCICIO 2010**  
**SUBINFORME DE TOTALES POR CAPÍTULOS**

EJERCICIO: 2000

Explicación	Obligaciones Pendtes. de Pago a 1 de Enero	Rectificaciones de saldo entrante y anulaciones	Total Obligaciones	Pagos Realizados	Obligaciones Pendtes. de Pago a 31 de Diciembre
Total Capitulo 1	0,00	0,00	0,00	0,00	0,00
Total Capitulo 2	0,85	0,00	0,85	0,00	0,85
Total Capitulo 3	0,00	0,00	0,00	0,00	0,00
Total Capitulo 4	0,05	0,00	0,05	0,00	0,05
<b>TOTAL OPERACIONES CORRIENTES</b>	<b>0,90</b>	<b>0,00</b>	<b>0,90</b>	<b>0,00</b>	<b>0,90</b>
Total Capitulo 6	0,58	0,00	0,58	0,00	0,58
Total Capitulo 7	0,00	0,00	0,00	0,00	0,00
<b>TOTAL OPERACIONES DE CAPITAL</b>	<b>0,58</b>	<b>0,00</b>	<b>0,58</b>	<b>0,00</b>	<b>0,58</b>
<b>TOTAL OPERACIONES NO FINANCIERAS</b>	<b>1,48</b>	<b>0,00</b>	<b>1,48</b>	<b>0,00</b>	<b>1,48</b>
Total Capitulo 8	0,00	0,00	0,00	0,00	0,00
Total Capitulo 9	0,00	0,00	0,00	0,00	0,00
<b>TOTAL OPERACIONES FINANCIERAS</b>	<b>0,00</b>	<b>0,00</b>	<b>0,00</b>	<b>0,00</b>	<b>0,00</b>
<b>TOTAL</b>	<b>1,48</b>	<b>0,00</b>	<b>1,48</b>	<b>0,00</b>	<b>1,48</b>

**Universidad de La Laguna**  
**ESTADO DE EJECUCIÓN DEL GASTO**  
**OBLIGACIONES DEL PRESUPUESTO DE CERRADOS DEL EJERCICIO 2010**  
**SUBINFORME DE TOTALES POR CAPÍTULOS**

**EJERCICIO: 2003**

Explicación	Obligaciones Pendtes. de Pago a 1 de Enero	Rectificaciones de saldo entrante y anulaciones	Total Obligaciones	Pagos Realizados	Obligaciones Pendtes. de Pago a 31 de Diciembre
Total Capítulo 1	0,00	0,00	0,00	0,00	0,00
Total Capítulo 2	713,29	0,00	713,29	0,00	713,29
Total Capítulo 3	0,00	0,00	0,00	0,00	0,00
Total Capítulo 4	0,00	0,00	0,00	0,00	0,00
<b>TOTAL OPERACIONES CORRIENTES</b>	<b>713,29</b>	<b>0,00</b>	<b>713,29</b>	<b>0,00</b>	<b>713,29</b>
Total Capítulo 6	555,24	0,00	555,24	0,00	555,24
Total Capítulo 7	0,00	0,00	0,00	0,00	0,00
<b>TOTAL OPERACIONES DE CAPITAL</b>	<b>555,24</b>	<b>0,00</b>	<b>555,24</b>	<b>0,00</b>	<b>555,24</b>
<b>TOTAL OPERACIONES NO FINANCIERAS</b>	<b>1.268,53</b>	<b>0,00</b>	<b>1.268,53</b>	<b>0,00</b>	<b>1.268,53</b>
Total Capítulo 8	0,00	0,00	0,00	0,00	0,00
Total Capítulo 9	0,00	0,00	0,00	0,00	0,00
<b>TOTAL OPERACIONES FINANCIERAS</b>	<b>0,00</b>	<b>0,00</b>	<b>0,00</b>	<b>0,00</b>	<b>0,00</b>
<b>TOTAL</b>	<b>1.268,53</b>	<b>0,00</b>	<b>1.268,53</b>	<b>0,00</b>	<b>1.268,53</b>

**Universidad de La Laguna**  
**ESTADO DE EJECUCIÓN DEL GASTO**  
**OBLIGACIONES DEL PRESUPUESTO DE CERRADOS DEL EJERCICIO 2010**  
**SUBINFORME DE TOTALES POR CAPÍTULOS**

**EJERCICIO: 2004**

Explicación	Obligaciones Pendtes. de Pago a 1 de Enero	Rectificaciones de saldo entrante y anulaciones	Total Obligaciones	Pagos Realizados	Obligaciones Pendtes. de Pago a 31 de Diciembre
Total Capítulo 1	0,00	0,00	0,00	0,00	0,00
Total Capítulo 2	2.329,79	0,00	2.329,79	0,00	2.329,79
Total Capítulo 3	0,00	0,00	0,00	0,00	0,00
Total Capítulo 4	731,47	0,00	731,47	0,00	731,47
<b>TOTAL OPERACIONES CORRIENTES</b>	<b>3.061,26</b>	<b>0,00</b>	<b>3.061,26</b>	<b>0,00</b>	<b>3.061,26</b>
Total Capítulo 6	42,50	0,00	42,50	0,00	42,50
Total Capítulo 7	0,00	0,00	0,00	0,00	0,00
<b>TOTAL OPERACIONES DE CAPITAL</b>	<b>42,50</b>	<b>0,00</b>	<b>42,50</b>	<b>0,00</b>	<b>42,50</b>
<b>TOTAL OPERACIONES NO FINANCIERAS</b>	<b>3.103,76</b>	<b>0,00</b>	<b>3.103,76</b>	<b>0,00</b>	<b>3.103,76</b>
Total Capítulo 8	0,00	0,00	0,00	0,00	0,00
Total Capítulo 9	0,00	0,00	0,00	0,00	0,00
<b>TOTAL OPERACIONES FINANCIERAS</b>	<b>0,00</b>	<b>0,00</b>	<b>0,00</b>	<b>0,00</b>	<b>0,00</b>
<b>TOTAL</b>	<b>3.103,76</b>	<b>0,00</b>	<b>3.103,76</b>	<b>0,00</b>	<b>3.103,76</b>

**Universidad de La Laguna**  
**ESTADO DE EJECUCIÓN DEL GASTO**  
**OBLIGACIONES DEL PRESUPUESTO DE CERRADOS DEL EJERCICIO 2010**  
**SUBINFORME DE TOTALES POR CAPÍTULOS**

**EJERCICIO: 2005**

<b>Explicación</b>	<b>Obligaciones Pendtes. de Pago a 1 de Enero</b>	<b>Rectificaciones de saldo entrante y anulaciones</b>	<b>Total Obligaciones</b>	<b>Pagos Realizados</b>	<b>Obligaciones Pendtes. de Pago a 31 de Diciembre</b>
Total Capítulo 1	0,00	0,00	0,00	0,00	0,00
Total Capítulo 2	14.219,37	0,00	14.219,37	0,00	14.219,37
Total Capítulo 3	0,00	0,00	0,00	0,00	0,00
Total Capítulo 4	1.202,04	0,00	1.202,04	0,00	1.202,04
<b>TOTAL OPERACIONES CORRIENTES</b>	<b>15.421,41</b>	<b>0,00</b>	<b>15.421,41</b>	<b>0,00</b>	<b>15.421,41</b>
Total Capítulo 6	19.483,87	0,00	19.483,87	0,00	19.483,87
Total Capítulo 7	0,00	0,00	0,00	0,00	0,00
<b>TOTAL OPERACIONES DE CAPITAL</b>	<b>19.483,87</b>	<b>0,00</b>	<b>19.483,87</b>	<b>0,00</b>	<b>19.483,87</b>
<b>TOTAL OPERACIONES NO FINANCIERAS</b>	<b>34.905,28</b>	<b>0,00</b>	<b>34.905,28</b>	<b>0,00</b>	<b>34.905,28</b>
Total Capítulo 8	0,00	0,00	0,00	0,00	0,00
Total Capítulo 9	0,00	0,00	0,00	0,00	0,00
<b>TOTAL OPERACIONES FINANCIERAS</b>	<b>0,00</b>	<b>0,00</b>	<b>0,00</b>	<b>0,00</b>	<b>0,00</b>
<b>TOTAL</b>	<b>34.905,28</b>	<b>0,00</b>	<b>34.905,28</b>	<b>0,00</b>	<b>34.905,28</b>

**Universidad de La Laguna**  
**ESTADO DE EJECUCIÓN DEL GASTO**  
**OBLIGACIONES DEL PRESUPUESTO DE CERRADOS DEL EJERCICIO 2010**  
**SUBINFORME DE TOTALES POR CAPÍTULOS**

EJERCICIO: 2006

Explicación	Obligaciones Pendtes. de Pago a 1 de Enero	Rectificaciones de saldo entrante y anulaciones	Total Obligaciones	Pagos Realizados	Obligaciones Pendtes. de Pago a 31 de Diciembre
Total Capítulo 1	0,00	0,00	0,00	0,00	0,00
Total Capítulo 2	11.417,64	0,00	11.417,64	0,00	11.417,64
Total Capítulo 3	0,00	0,00	0,00	0,00	0,00
Total Capítulo 4	1.441,45	0,00	1.441,45	0,00	1.441,45
<b>TOTAL OPERACIONES CORRIENTES</b>	<b>12.859,09</b>	<b>0,00</b>	<b>12.859,09</b>	<b>0,00</b>	<b>12.859,09</b>
Total Capítulo 6	19.933,48	-904,19	19.029,29	27,22	19.002,07
Total Capítulo 7	0,00	0,00	0,00	0,00	0,00
<b>TOTAL OPERACIONES DE CAPITAL</b>	<b>19.933,48</b>	<b>-904,19</b>	<b>19.029,29</b>	<b>27,22</b>	<b>19.002,07</b>
<b>TOTAL OPERACIONES NO FINANCIERAS</b>	<b>32.792,57</b>	<b>-904,19</b>	<b>31.888,38</b>	<b>27,22</b>	<b>31.861,16</b>
Total Capítulo 8	0,00	0,00	0,00	0,00	0,00
Total Capítulo 9	0,00	0,00	0,00	0,00	0,00
<b>TOTAL OPERACIONES FINANCIERAS</b>	<b>0,00</b>	<b>0,00</b>	<b>0,00</b>	<b>0,00</b>	<b>0,00</b>
<b>TOTAL</b>	<b>32.792,57</b>	<b>-904,19</b>	<b>31.888,38</b>	<b>27,22</b>	<b>31.861,16</b>





**Universidad de La Laguna**  
**ESTADO DE EJECUCIÓN DEL GASTO**  
**OBLIGACIONES DEL PRESUPUESTO DE CERRADOS DEL EJERCICIO 2010**  
**SUBINFORME DE TOTALES POR CAPÍTULOS**

**EJERCICIO: 2007**

Explicación	Obligaciones Pendtes. de Pago a 1 de Enero	Rectificaciones de saldo entrante y anulaciones	Total Obligaciones	Pagos Realizados	Obligaciones Pendtes. de Pago a 31 de Diciembre
Total Capitulo 1	0,00	0,00	0,00	0,00	0,00
Total Capitulo 2	9.413,42	0,00	9.413,42	0,00	9.413,42
Total Capitulo 3	0,00	0,00	0,00	0,00	0,00
Total Capitulo 4	804,59	0,00	804,59	0,00	804,59
<b>TOTAL OPERACIONES CORRIENTES</b>	<b>10.218,01</b>	<b>0,00</b>	<b>10.218,01</b>	<b>0,00</b>	<b>10.218,01</b>
Total Capitulo 6	10.456,49	-1.486,58	8.969,91	195,00	8.774,91
Total Capitulo 7	0,00	0,00	0,00	0,00	0,00
<b>TOTAL OPERACIONES DE CAPITAL</b>	<b>10.456,49</b>	<b>-1.486,58</b>	<b>8.969,91</b>	<b>195,00</b>	<b>8.774,91</b>
<b>TOTAL OPERACIONES NO FINANCIERAS</b>	<b>20.674,50</b>	<b>-1.486,58</b>	<b>19.187,92</b>	<b>195,00</b>	<b>18.992,92</b>
Total Capitulo 8	0,00	0,00	0,00	0,00	0,00
Total Capitulo 9	0,00	0,00	0,00	0,00	0,00
<b>TOTAL OPERACIONES FINANCIERAS</b>	<b>0,00</b>	<b>0,00</b>	<b>0,00</b>	<b>0,00</b>	<b>0,00</b>
<b>TOTAL</b>	<b>20.674,50</b>	<b>-1.486,58</b>	<b>19.187,92</b>	<b>195,00</b>	<b>18.992,92</b>

**Universidad de La Laguna**  
**ESTADO DE EJECUCIÓN DEL GASTO**  
**OBLIGACIONES DEL PRESUPUESTO DE CERRADOS DEL EJERCICIO 2010**  
**SUBINFORME DE TOTALES POR CAPÍTULOS**

EJERCICIO: 2008

Explicación	Obligaciones Pendtes. de Pago a 1 de Enero	Rectificaciones de saldo entrante y anulaciones	Total Obligaciones	Pagos Realizados	Obligaciones Pendtes. de Pago a 31 de Diciembre
Total Capitulo 1	30.139,01	0,00	30.139,01	0,00	30.139,01
Total Capitulo 2	57.120,94	0,00	57.120,94	0,00	57.120,94
Total Capitulo 3	0,00	0,00	0,00	0,00	0,00
Total Capitulo 4	1.660,00	0,00	1.660,00	0,00	1.660,00
<b>TOTAL OPERACIONES CORRIENTES</b>	<b>88.919,95</b>	<b>0,00</b>	<b>88.919,95</b>	<b>0,00</b>	<b>88.919,95</b>
Total Capitulo 6	110.923,10	-85,02	110.838,08	61.474,58	49.363,50
Total Capitulo 7	0,00	0,00	0,00	0,00	0,00
<b>TOTAL OPERACIONES DE CAPITAL</b>	<b>110.923,10</b>	<b>-85,02</b>	<b>110.838,08</b>	<b>61.474,58</b>	<b>49.363,50</b>
<b>TOTAL OPERACIONES NO FINANCIERAS</b>	<b>199.843,05</b>	<b>-85,02</b>	<b>199.758,03</b>	<b>61.474,58</b>	<b>138.283,45</b>
Total Capitulo 8	0,00	0,00	0,00	0,00	0,00
Total Capitulo 9	0,00	0,00	0,00	0,00	0,00
<b>TOTAL OPERACIONES FINANCIERAS</b>	<b>0,00</b>	<b>0,00</b>	<b>0,00</b>	<b>0,00</b>	<b>0,00</b>
<b>TOTAL</b>	<b>199.843,05</b>	<b>-85,02</b>	<b>199.758,03</b>	<b>61.474,58</b>	<b>138.283,45</b>



**Universidad de La Laguna**  
**ESTADO DE EJECUCIÓN DEL GASTO**  
**OBLIGACIONES DEL PRESUPUESTO DE CERRADOS DEL EJERCICIO 2010**  
**SUBINFORME DE TOTALES POR CAPÍTULOS**

EJERCICIO: 2009

Explicación	Obligaciones Pendtes. de Pago a 1 de Enero	Rectificaciones de saldo entrante y anulaciones	Total Obligaciones	Pagos Realizados	Obligaciones Pendtes. de Pago a 31 de Diciembre
Total Capítulo 1	999.894,17	0,00	999.894,17	999.894,17	0,00
Total Capítulo 2	3.572.650,61	-768,27	3.571.882,34	3.569.307,47	2.574,87
Total Capítulo 3	0,00	0,00	0,00	0,00	0,00
Total Capítulo 4	495.484,34	-1.340,00	494.144,34	491.414,34	2.730,00
<b>TOTAL OPERACIONES CORRIENTES</b>	<b>5.068.029,12</b>	<b>-2.108,27</b>	<b>5.065.920,85</b>	<b>5.060.615,98</b>	<b>5.304,87</b>
Total Capítulo 6	5.624.362,87	17.809,80	5.642.172,67	5.537.396,80	104.775,87
Total Capítulo 7	0,00	0,00	0,00	0,00	0,00
<b>TOTAL OPERACIONES DE CAPITAL</b>	<b>5.624.362,87</b>	<b>17.809,80</b>	<b>5.642.172,67</b>	<b>5.537.396,80</b>	<b>104.775,87</b>
<b>TOTAL OPERACIONES NO FINANCIERAS</b>	<b>10.692.391,99</b>	<b>15.701,53</b>	<b>10.708.093,52</b>	<b>10.598.012,78</b>	<b>110.080,74</b>
Total Capítulo 8	0,00	0,00	0,00	0,00	0,00
Total Capítulo 9	0,00	0,00	0,00	0,00	0,00
<b>TOTAL OPERACIONES FINANCIERAS</b>	<b>0,00</b>	<b>0,00</b>	<b>0,00</b>	<b>0,00</b>	<b>0,00</b>
<b>TOTAL</b>	<b>10.692.391,99</b>	<b>15.701,53</b>	<b>10.708.093,52</b>	<b>10.598.012,78</b>	<b>110.080,74</b>

# Universidad de La Laguna

## ESTADO DE EJECUCIÓN DEL GASTO

### OBLIGACIONES DEL PRESUPUESTO DE CERRADOS DEL EJERCICIO 2010

#### SUBINFORME DE TOTALES POR PROGRAMAS

**EJERCICIO: 2000**

Clasificación Funcional	Explicación	Obligaciones Pendtes. de Pago a 1 de Enero	Rectificaciones de saldo entrante y anulaciones	Total Obligaciones	Pagos Realizados	Obligaciones Pendtes. de Pago a 31 de Diciembre
421B	FUNCIONAMIENTO OPERATIVO DE CENTROS, DEPARTAMENTOS Y SERVICI	0,30	0,00	0,30	0,00	0,30
422A	ENSEÑANZAS UNIVERSITARIAS	0,75	0,00	0,75	0,00	0,75
423B	FORMACION Y PROMOCION DEL PROFESORADO Y P.A.S.	0,03	0,00	0,03	0,00	0,03
423C	PROMOCION ESTUDIOS SUPERIORES Y ACTUACIONES SOCIALES AL PERS	0,07	0,00	0,07	0,00	0,07
455A	PROG. DE EXT. UNIV. Y DEP. Y DE PROMOCIÓN DE ACT. DE FORM. P	0,10	0,00	0,10	0,00	0,10
541C	INVESTIGACIÓN CIENTIFICA	0,23	0,00	0,23	0,00	0,23
<b>TOTAL</b>		<b>1,48</b>	<b>0,00</b>	<b>1,48</b>	<b>0,00</b>	<b>1,48</b>

**EJERCICIO: 2003**

Clasificación Funcional	Explicación	Obligaciones Pendtes. de Pago a 1 de Enero	Rectificaciones de saldo entrante y anulaciones	Total Obligaciones	Pagos Realizados	Obligaciones Pendtes. de Pago a 31 de Diciembre
422A	ENSEÑANZAS UNIVERSITARIAS	186,29	0,00	186,29	0,00	186,29
423B	FORMACION Y DESARROLLO PROFESIONAL	677,00	0,00	677,00	0,00	677,00
541C	INVESTIGACIÓN CIENTIFICA	405,24	0,00	405,24	0,00	405,24
<b>TOTAL</b>		<b>1.268,53</b>	<b>0,00</b>	<b>1.268,53</b>	<b>0,00</b>	<b>1.268,53</b>

**Universidad de La Laguna**  
**ESTADO DE EJECUCIÓN DEL GASTO**  
**OBLIGACIONES DEL PRESUPUESTO DE CERRADOS DEL EJERCICIO 2010**  
**SUBINFORME DE TOTALES POR PROGRAMAS**

**EJERCICIO: 2004**

Clasificación Funcional	Explicación	Obligaciones Pendtes. de Pago a 1 de Enero	Rectificaciones de saldo entrante y anulaciones	Total Obligaciones	Pagos Realizados	Obligaciones Pendtes. de Pago a 31 de Diciembre
421B	FUNCIONAMIENTO OPERATIVO DE CENTROS, DEPARTAMENTOS Y SERVICI	2.329,79	0,00	2.329,79	0,00	2.329,79
422A	ENSEÑANZAS UNIVERSITARIAS	42,50	0,00	42,50	0,00	42,50
423B	FORMACION Y DESARROLLO PROFESIONAL	731,47	0,00	731,47	0,00	731,47
<b>TOTAL</b>		<b>3.103,76</b>	<b>0,00</b>	<b>3.103,76</b>	<b>0,00</b>	<b>3.103,76</b>

**EJERCICIO: 2005**

Clasificación Funcional	Explicación	Obligaciones Pendtes. de Pago a 1 de Enero	Rectificaciones de saldo entrante y anulaciones	Total Obligaciones	Pagos Realizados	Obligaciones Pendtes. de Pago a 31 de Diciembre
421B	FUNCIONAMIENTO OPERATIVO DE CENTROS, DEPARTAMENTOS Y SERVICI	14.559,70	0,00	14.559,70	0,00	14.559,70
422A	ENSEÑANZAS UNIVERSITARIAS	2.342,52	0,00	2.342,52	0,00	2.342,52
423C	ACCION SOLIDARIA Y PROMOCION SOCIAL	1.905,54	0,00	1.905,54	0,00	1.905,54
455A	PROYECCION SOCIAL Y DEPORTES	204,75	0,00	204,75	0,00	204,75
541C	INVESTIGACIÓN CIENTÍFICA	15.892,77	0,00	15.892,77	0,00	15.892,77
<b>TOTAL</b>		<b>34.905,28</b>	<b>0,00</b>	<b>34.905,28</b>	<b>0,00</b>	<b>34.905,28</b>

**EJERCICIO: 2006**

Clasificación Funcional	Explicación	Obligaciones Pendtes. de Pago a 1 de Enero	Rectificaciones de saldo entrante y anulaciones	Total Obligaciones	Pagos Realizados	Obligaciones Pendtes. de Pago a 31 de Diciembre
-------------------------	-------------	--	---	--------------------	------------------	---

## Universidad de La Laguna

### ESTADO DE EJECUCIÓN DEL GASTO

### OBLIGACIONES DEL PRESUPUESTO DE CERRADOS DEL EJERCICIO 2010

### SUBINFORME DE TOTALES POR PROGRAMAS

421B	FUNCIONAMIENTO OPERATIVO DE CENTROS, DEPARTAMENTOS Y SERVICI	6.686,59	0,00	6.686,59	0,00	6.686,59
422A	ENSEÑANZAS UNIVERSITARIAS	199,39	0,00	199,39	0,00	199,39
423B	FORMACION Y DESARROLLO PROFESIONAL	1.000,00	0,00	1.000,00	0,00	1.000,00
423C	ACCION SOLIDARIA Y PROMOCION SOCIAL	441,45	0,00	441,45	0,00	441,45
455A	PROYECCION SOCIAL Y DEPORTES	865,00	0,00	865,00	0,00	865,00
541C	INVESTIGACIÓN CIENTÍFICA	23.600,14	-904,19	22.695,95	27,22	22.668,73
<b>TOTAL</b>		<b>32.792,57</b>	<b>-904,19</b>	<b>31.888,38</b>	<b>27,22</b>	<b>31.861,16</b>

EJERCICIO: 2007

Clasificación Funcional	Explicación	Obligaciones Pendtes. de Pago a 1 de Enero	Rectificaciones de saldo entrante y anulaciones	Total Obligaciones	Pagos Realizados	Obligaciones Pendtes. de Pago a 31 de Diciembre
421B	FUNCIONAMIENTO OPERATIVO DE CENTROS, DEPARTAMENTOS Y SERVICI	14.206,48	0,00	14.206,48	0,00	14.206,48
422A	ENSEÑANZAS UNIVERSITARIAS	1.889,10	0,00	1.889,10	0,00	1.889,10
423C	ACCION SOLIDARIA Y PROMOCION SOCIAL	804,59	0,00	804,59	0,00	804,59
423D	Convergencia Europea	199,17	0,00	199,17	0,00	199,17
455A	PROYECCION SOCIAL Y DEPORTES	435,65	0,00	435,65	0,00	435,65
541C	INVESTIGACIÓN CIENTÍFICA	3.139,51	-1.486,58	1.652,93	195,00	1.457,93
<b>TOTAL</b>		<b>20.674,50</b>	<b>-1.486,58</b>	<b>19.187,92</b>	<b>195,00</b>	<b>18.992,92</b>

**Universidad de La Laguna**  
**ESTADO DE EJECUCIÓN DEL GASTO**  
**OBLIGACIONES DEL PRESUPUESTO DE CERRADOS DEL EJERCICIO 2010**  
**SUBINFORME DE TOTALES POR PROGRAMAS**

**EJERCICIO: 2008**

Clasificación Funcional	Explicación	Obligaciones Pendtes. de Pago a 1 de Enero	Rectificaciones de saldo entrante y anulaciones	Total Obligaciones	Pagos Realizados	Obligaciones Pendtes. de Pago a 31 de Diciembre
421B	FUNCIONAMIENTO OPERATIVO DE CENTROS, DEPARTAMENTOS Y SERVICI	157.036,06	0,00	157.036,06	54.319,48	102.716,58
422A	ENSEÑANZAS UNIVERSITARIAS	31.535,97	0,00	31.535,97	0,00	31.535,97
423B	FORMACION Y DESARROLLO PROFESIONAL	660,00	0,00	660,00	0,00	660,00
541C	INVESTIGACIÓN CIENTÍFICA	10.611,02	-85,02	10.526,00	7.155,10	3.370,90
<b>TOTAL</b>		<b>199.843,05</b>	<b>-85,02</b>	<b>199.758,03</b>	<b>61.474,58</b>	<b>138.283,45</b>

**EJERCICIO: 2009**

Clasificación Funcional	Explicación	Obligaciones Pendtes. de Pago a 1 de Enero	Rectificaciones de saldo entrante y anulaciones	Total Obligaciones	Pagos Realizados	Obligaciones Pendtes. de Pago a 31 de Diciembre
421B	FUNCIONAMIENTO OPERATIVO DE CENTROS, DEPARTAMENTOS Y SERVICI	6.132.266,22	0,00	6.132.266,22	6.041.312,76	90.953,46
422A	ENSEÑANZAS UNIVERSITARIAS	1.602.164,14	-768,27	1.601.395,87	1.599.659,04	1.736,83
423B	FORMACION Y DESARROLLO PROFESIONAL	364.025,51	-1.340,00	362.685,51	360.949,25	1.736,26
423C	ACCION SOLIDARIA Y PROMOCION SOCIAL	553.907,23	0,00	553.907,23	553.907,23	0,00
423D	Convergencia Europea	149.022,41	0,00	149.022,41	149.022,41	0,00
455A	PROYECCION SOCIAL Y DEPORTES	181.153,90	0,00	181.153,90	181.087,20	66,70
541C	INVESTIGACIÓN CIENTÍFICA	1.709.852,58	17.809,80	1.727.662,38	1.712.074,89	15.587,49

**Universidad de La Laguna**  
**ESTADO DE EJECUCIÓN DEL GASTO**  
**OBLIGACIONES DEL PRESUPUESTO DE CERRADOS DEL EJERCICIO 2010**  
**SUBINFORME DE TOTALES POR PROGRAMAS**

---

TOTAL

10.692.391,99

15.701,53

10.708.093,52

10.598.012,78

110.080,74





**Universidad de La Laguna**  
**ESTADO DE EJECUCIÓN DEL GASTO**  
**OBLIGACIONES DEL PRESUPUESTO DE CERRADOS DEL EJERCICIO 2010**  
**SUBINFORME DE TOTALES POR EJERCICIO**

<b>Ejercicio</b>	<b>Obligaciones Pendtes. de Pago a 1 de Enero</b>	<b>Rectificaciones de saldo entrante y anulaciones</b>	<b>Total Obligaciones</b>	<b>Pagos Realizados</b>	<b>Obligaciones Pendtes. de Pago a 31 de Diciembre</b>
2000	1,48	0,00	1,48	0,00	1,48
2003	1.268,53	0,00	1.268,53	0,00	1.268,53
2004	3.103,76	0,00	3.103,76	0,00	3.103,76
2005	34.905,28	0,00	34.905,28	0,00	34.905,28
2006	32.792,57	-904,19	31.888,38	27,22	31.861,16
2007	20.674,50	-1.486,58	19.187,92	195,00	18.992,92
2008	199.843,05	-85,02	199.758,03	61.474,58	138.283,45
2009	10.692.391,99	15.701,53	10.708.093,52	10.598.012,78	110.080,74
<b>TOTAL</b>	<b>10.984.981,16</b>	<b>13.225,74</b>	<b>10.998.206,90</b>	<b>10.659.709,58</b>	<b>338.497,32</b>

ESTADO DE EJECUCIÓN DEL GASTO

OBLIGACIONES DEL PRESUPUESTO DE CERRADOS DEL EJERCICIO 2010

EJERCICIO: 2000

Clasificación Ordinaria:	16 UNIVERSIDAD DE LA LAGUNA
Clasificación Funcional:	121 GASTOS DE PERSONAL Y SERVICIOS DE CENTROS, DEPARTAMENTOS Y SERVICIOS

Clasificación Económica	Explicación	Obligaciones Pendtes. de Pago a 1 de Enero	Rectificaciones de saldo entrante y anulaciones	Total Obligaciones	Pagos Realizados	Obligaciones Pendtes. de Pago a 31 de Diciembre
210	REPARACIÓN Y CONSERVACIONES. TERRENOS Y BIENES NATURALES	0,01	0,00	0,01	0,00	0,01
213	MAQUINARIA, INSTALACION Y UTILLAJE	0,06	0,00	0,06	0,00	0,06
216	EQUIPOS PARA PROCESOS DE INFORMACIÓN	0,01	0,00	0,01	0,00	0,01
	Subtotal Artículo 21	0,08	0,00	0,08	0,00	0,08
221	SUMINISTROS	0,08	0,00	0,08	0,00	0,08
227	TRABAJOS REALIZDOS POR OTRAS EMPRESAS	0,09	0,00	0,09	0,00	0,09
	Subtotal Artículo 22	0,17	0,00	0,17	0,00	0,17
	Subtotal Capítulo 2	0,25	0,00	0,25	0,00	0,25
620	FONDOS BIBLIOGRÁFICOS	0,02	0,00	0,02	0,00	0,02
623	EN MAQUINARIA, INSTALACION Y UTILLAJE	0,01	0,00	0,01	0,00	0,01
626	EN EQUIPOS PARA PROCESOS DE LA INFORMACIÓN	0,02	0,00	0,02	0,00	0,02
	Subtotal Artículo 62	0,05	0,00	0,05	0,00	0,05
	Subtotal Capítulo 6	0,05	0,00	0,05	0,00	0,05
	<b>TOTAL</b>	<b>0,30</b>	<b>0,00</b>	<b>0,30</b>	<b>0,00</b>	<b>0,30</b>

# Universidad de La Laguna

## ESTADO DE EJECUCIÓN DEL GASTO

### OBLIGACIONES DEL PRESUPUESTO DE CERRADOS DEL EJERCICIO 2010

**EJERCICIO: 2000**



Clasificación Económica	Explicación	Obligaciones Pendtes. de Pago a 1 de Enero	Rectificaciones de saldo entrante y anulaciones	Total Obligaciones	Pagos Realizados	Obligaciones Pendtes. de Pago a 31 de Diciembre
212	EDIFICIOS Y OTRAS CONSTRUCCIONES	0,01	0,00	0,01	0,00	0,01
213	MAQUINARIA, INSTALACIÓN Y UTILLAJE	0,01	0,00	0,01	0,00	0,01
	Subtotal Artículo 21	0,02	0,00	0,02	0,00	0,02
220	MATERIAL DE OFICINA	0,08	0,00	0,08	0,00	0,08
221	SUMINISTROS	0,16	0,00	0,16	0,00	0,16
223	TRANSPORTES	0,04	0,00	0,04	0,00	0,04
226	GASTOS DIVERSOS	0,04	0,00	0,04	0,00	0,04
227	TRABAJOS REALIZDOS POR OTRAS EMPRESAS	0,07	0,00	0,07	0,00	0,07
	Subtotal Artículo 22	0,39	0,00	0,39	0,00	0,39
230	DIETAS	0,02	0,00	0,02	0,00	0,02
231	LOCOMOCIÓN	0,01	0,00	0,01	0,00	0,01
	Subtotal Artículo 23	0,03	0,00	0,03	0,00	0,03
	Subtotal Capitulo 2	0,44	0,00	0,44	0,00	0,44
620	FONDOS BIBLIOGRÁFICOS	0,18	0,00	0,18	0,00	0,18
623	EN MAQUINARIA, INSTALACIÓN Y UTILLAJE	0,02	0,00	0,02	0,00	0,02
626	EN EQUIPOS PARA PROCESOS DE LA INFORMACIÓN	0,11	0,00	0,11	0,00	0,11
	Subtotal Artículo 62	0,31	0,00	0,31	0,00	0,31
	Subtotal Capitulo 6	0,31	0,00	0,31	0,00	0,31
	<b>TOTAL</b>	<b>0,75</b>	<b>0,00</b>	<b>0,75</b>	<b>0,00</b>	<b>0,75</b>

# Universidad de La Laguna

## ESTADO DE EJECUCIÓN DEL GASTO

### OBLIGACIONES DEL PRESUPUESTO DE CERRADOS DEL EJERCICIO 2010

EJERCICIO: 2000

Clasificación Orgánica:	18 UNIVERSIDAD DE LA LAGUNA
Clasificación Funcional:	423 OBLIGACIONES DEL PERSONAL DEL PROFESORADO Y P.A.S.

Clasificación Económica	Explicación	Obligaciones Pendtes. de Pago a 1 de Enero	Rectificaciones de saldo entrante y anulaciones	Total Obligaciones	Pagos Realizados	Obligaciones Pendtes. de Pago a 31 de Diciembre
488	AL PERSONAL DE LA UNIVERSIDAD	0,02	0,00	0,02	0,00	0,02
	Subtotal Artículo 48	0,02	0,00	0,02	0,00	0,02
	Subtotal Capítulo 4	0,02	0,00	0,02	0,00	0,02
640	INVESTIGACIÓN CIENTÍFICA	0,01	0,00	0,01	0,00	0,01
	Subtotal Artículo 64	0,01	0,00	0,01	0,00	0,01
	Subtotal Capítulo 6	0,01	0,00	0,01	0,00	0,01
<b>TOTAL</b>		<b>0,03</b>	<b>0,00</b>	<b>0,03</b>	<b>0,00</b>	<b>0,03</b>

EJERCICIO: 2000

Clasificación Orgánica:	18 UNIVERSIDAD DE LA LAGUNA
Clasificación Funcional:	423 OBLIGACIONES ESTUDIOS SUPERIORES Y AGTUACIONES SOCIALES ALRERS

Clasificación Económica	Explicación	Obligaciones Pendtes. de Pago a 1 de Enero	Rectificaciones de saldo entrante y anulaciones	Total Obligaciones	Pagos Realizados	Obligaciones Pendtes. de Pago a 31 de Diciembre
220	MATERIAL DE OFICINA	0,01	0,00	0,01	0,00	0,01
221	SUMINISTROS	0,04	0,00	0,04	0,00	0,04
226	GASTOS DIVERSOS	0,01	0,00	0,01	0,00	0,01
	Subtotal Artículo 22	0,06	0,00	0,06	0,00	0,06
	Subtotal Capítulo 2	0,06	0,00	0,06	0,00	0,06
489	AYUDAS A ALUMNOS Y COLEGIOS MAYORES	0,01	0,00	0,01	0,00	0,01
	Subtotal Artículo 48	0,01	0,00	0,01	0,00	0,01
	Subtotal Capítulo 4	0,01	0,00	0,01	0,00	0,01
<b>TOTAL</b>		<b>0,07</b>	<b>0,00</b>	<b>0,07</b>	<b>0,00</b>	<b>0,07</b>

# Universidad de La Laguna

## ESTADO DE EJECUCIÓN DEL GASTO

### OBLIGACIONES DEL PRESUPUESTO DE CERRADOS DEL EJERCICIO 2010

EJERCICIO: 2000

<b>Clasificación Económica</b>	<b>Explicación</b>	<b>Obligaciones Pendtes. de Pago a 1 de Enero</b>	<b>Rectificaciones de saldo entrante y anulaciones</b>	<b>Total Obligaciones</b>	<b>Pagos Realizados</b>	<b>Obligaciones Pendtes. de Pago a 31 de Diciembre</b>
--------------------------------	--------------------	---	--	---------------------------	-------------------------	--

Clasificación Económica	Explicación	Obligaciones Pendtes. de Pago a 1 de Enero	Rectificaciones de saldo entrante y anulaciones	Total Obligaciones	Pagos Realizados	Obligaciones Pendtes. de Pago a 31 de Diciembre
226	GASTOS DIVERSOS	0,03	0,00	0,03	0,00	0,03
227	TRABAJOS REALIZADOS POR OTRAS EMPRESAS	0,06	0,00	0,06	0,00	0,06
	Subtotal Artículo 22	0,09	0,00	0,09	0,00	0,09
231	LOCOMOCIÓN	0,01	0,00	0,01	0,00	0,01
	Subtotal Artículo 23	0,01	0,00	0,01	0,00	0,01
	Subtotal Capítulo 2	0,10	0,00	0,10	0,00	0,10
	<b>TOTAL</b>	<b>0,10</b>	<b>0,00</b>	<b>0,10</b>	<b>0,00</b>	<b>0,10</b>

EJERCICIO: 2000

<b>Clasificación Económica</b>	<b>Explicación</b>	<b>Obligaciones Pendtes. de Pago a 1 de Enero</b>	<b>Rectificaciones de saldo entrante y anulaciones</b>	<b>Total Obligaciones</b>	<b>Pagos Realizados</b>	<b>Obligaciones Pendtes. de Pago a 31 de Diciembre</b>
--------------------------------	--------------------	---	--	---------------------------	-------------------------	--

Clasificación Económica	Explicación	Obligaciones Pendtes. de Pago a 1 de Enero	Rectificaciones de saldo entrante y anulaciones	Total Obligaciones	Pagos Realizados	Obligaciones Pendtes. de Pago a 31 de Diciembre
480	A FAMILIAS E INSTITUCIONES SIN FINES DE LUCRO	0,02	0,00	0,02	0,00	0,02
	Subtotal Artículo 48	0,02	0,00	0,02	0,00	0,02
	Subtotal Capítulo 4	0,02	0,00	0,02	0,00	0,02
620	FONDOS BIBLIOGRÁFICOS	0,01	0,00	0,01	0,00	0,01
	Subtotal Artículo 62	0,01	0,00	0,01	0,00	0,01
640	INVESTIGACIÓN CIENTÍFICA	0,20	0,00	0,20	0,00	0,20
	Subtotal Artículo 64	0,20	0,00	0,20	0,00	0,20
	Subtotal Capítulo 6	0,21	0,00	0,21	0,00	0,21
	<b>TOTAL</b>	<b>0,23</b>	<b>0,00</b>	<b>0,23</b>	<b>0,00</b>	<b>0,23</b>

ESTADO DE EJECUCIÓN DEL GASTO

OBLIGACIONES DEL PRESUPUESTO DE CERRADOS DEL EJERCICIO 2010

EJERCICIO: 2003

Clasificación Económica:	10 UNIVERSIDAD DE LA LAGUNA
Clasificación Funcional:	422A ENSEÑANZAS UNIVERSITARIAS

Clasificación Económica	Explicación	Obligaciones Pendtes. de Pago a 1 de Enero	Rectificaciones de saldo entrante y anulaciones	Total Obligaciones	Pagos Realizados	Obligaciones Pendtes. de Pago a 31 de Diciembre
226	GASTOS DIVERSOS	186,29	0,00	186,29	0,00	186,29
	Subtotal Artículo 22	186,29	0,00	186,29	0,00	186,29
	Subtotal Capítulo 2	186,29	0,00	186,29	0,00	186,29
	<b>TOTAL</b>	<b>186,29</b>	<b>0,00</b>	<b>186,29</b>	<b>0,00</b>	<b>186,29</b>

EJERCICIO: 2003

Clasificación Económica:	18 UNIVERSIDAD DE LA LAGUNA
Clasificación Funcional:	424B INVESTIGACIÓN CIENTÍFICA GENERAL

Clasificación Económica	Explicación	Obligaciones Pendtes. de Pago a 1 de Enero	Rectificaciones de saldo entrante y anulaciones	Total Obligaciones	Pagos Realizados	Obligaciones Pendtes. de Pago a 31 de Diciembre
227	TRABAJOS REALIZADOS POR OTRAS EMPRESAS	527,00	0,00	527,00	0,00	527,00
	Subtotal Artículo 22	527,00	0,00	527,00	0,00	527,00
	Subtotal Capítulo 2	527,00	0,00	527,00	0,00	527,00
640	INVESTIGACIÓN CIENTÍFICA	150,00	0,00	150,00	0,00	150,00
	Subtotal Artículo 64	150,00	0,00	150,00	0,00	150,00
	Subtotal Capítulo 6	150,00	0,00	150,00	0,00	150,00
	<b>TOTAL</b>	<b>677,00</b>	<b>0,00</b>	<b>677,00</b>	<b>0,00</b>	<b>677,00</b>

**Universidad de La Laguna**  
**ESTADO DE EJECUCIÓN DEL GASTO**  
**OBLIGACIONES DEL PRESUPUESTO DE CERRADOS DEL EJERCICIO 2010**

**EJERCICIO: 2003**



Clasificación Económica	Explicación	Obligaciones Pendtes. de Pago a 1 de Enero	Rectificaciones de saldo entrante y anulaciones	Total Obligaciones	Pagos Realizados	Obligaciones Pendtes. de Pago a 31 de Diciembre
640	INVESTIGACIÓN CIENTÍFICA	405,24	0,00	405,24	0,00	405,24
	Subtotal Artículo 64	405,24	0,00	405,24	0,00	405,24
	Subtotal Capítulo 6	405,24	0,00	405,24	0,00	405,24
	<b>TOTAL</b>	<b>405,24</b>	<b>0,00</b>	<b>405,24</b>	<b>0,00</b>	<b>405,24</b>

# Universidad de La Laguna

## ESTADO DE EJECUCIÓN DEL GASTO

### OBLIGACIONES DEL PRESUPUESTO DE CERRADOS DEL EJERCICIO 2010

EJERCICIO: 2004

Gasto Económico	UNIVERSIDAD DE LA LAGUNA
Gasto por Fuentes	27 FONDO PRESUPUESTAL DE GASTOS DE PERSONAL (SUERTE) Y SERVICIOS

Clasificación Económica	Explicación	Obligaciones Pendtes. de Pago a 1 de Enero	Rectificaciones de saldo entrante y anulaciones	Total Obligaciones	Pagos Realizados	Obligaciones Pendtes. de Pago a 31 de Diciembre
230	DIETAS	396,00	0,00	396,00	0,00	396,00
231	LOCOMOCIÓN	1.933,79	0,00	1.933,79	0,00	1.933,79
	Subtotal Artículo 23	2.329,79	0,00	2.329,79	0,00	2.329,79
	Subtotal Capítulo 2	2.329,79	0,00	2.329,79	0,00	2.329,79
<b>TOTAL</b>		<b>2.329,79</b>	<b>0,00</b>	<b>2.329,79</b>	<b>0,00</b>	<b>2.329,79</b>

EJERCICIO: 2004

Gasto Económico	UNIVERSIDAD DE LA LAGUNA
Gasto por Fuentes	27 FONDO PRESUPUESTAL DE GASTOS DE PERSONAL (SUERTE) Y SERVICIOS

Clasificación Económica	Explicación	Obligaciones Pendtes. de Pago a 1 de Enero	Rectificaciones de saldo entrante y anulaciones	Total Obligaciones	Pagos Realizados	Obligaciones Pendtes. de Pago a 31 de Diciembre
620	FONDOS BIBLIOGRÁFICOS	42,50	0,00	42,50	0,00	42,50
	Subtotal Artículo 62	42,50	0,00	42,50	0,00	42,50
	Subtotal Capítulo 6	42,50	0,00	42,50	0,00	42,50
<b>TOTAL</b>		<b>42,50</b>	<b>0,00</b>	<b>42,50</b>	<b>0,00</b>	<b>42,50</b>



**Universidad de La Laguna**  
**ESTADO DE EJECUCIÓN DEL GASTO**  
**OBLIGACIONES DEL PRESUPUESTO DE CERRADOS DEL EJERCICIO 2010**

**EJERCICIO: 2004**

**Clasificación Orgánica: 18 UNIVERSIDAD DE LA LAGUNA**  
**Clasificación Económica: 488 OBLIGACIONES DEL PERSONAL PROFESIONAL**

Clasificación Económica	Explicación	Obligaciones Pendtes. de Pago a 1 de Enero	Rectificaciones de saldo entrante y anulaciones	Total Obligaciones	Pagos Realizados	Obligaciones Pendtes. de Pago a 31 de Diciembre
488	AL PERSONAL DE LA UNIVERSIDAD	731,47	0,00	731,47	0,00	731,47
	Subtotal Artículo 48	731,47	0,00	731,47	0,00	731,47
	Subtotal Capítulo 4	731,47	0,00	731,47	0,00	731,47
	<b>TOTAL</b>	<b>731,47</b>	<b>0,00</b>	<b>731,47</b>	<b>0,00</b>	<b>731,47</b>

# Universidad de La Laguna

## ESTADO DE EJECUCIÓN DEL GASTO

### OBLIGACIONES DEL PRESUPUESTO DE CERRADOS DEL EJERCICIO 2010

EJERCICIO: 2005




Clasificación Económica	Explicación	Obligaciones Pendtes. de Pago a 1 de Enero	Rectificaciones de saldo entrante y anulaciones	Total Obligaciones	Pagos Realizados	Obligaciones Pendtes. de Pago a 31 de Diciembre
203	MAQUINARIA, INSTALACIÓN Y UTILLAJE	592,29	0,00	592,29	0,00	592,29
	Subtotal Artículo 20	592,29	0,00	592,29	0,00	592,29
224	PRIMAS DE SEGURO	11.043,26	0,00	11.043,26	0,00	11.043,26
226	GASTOS DIVERSOS	240,00	0,00	240,00	0,00	240,00
227	TRABAJOS REALIZDOS POR OTRAS EMPRESAS	199,10	0,00	199,10	0,00	199,10
	Subtotal Artículo 22	11.482,36	0,00	11.482,36	0,00	11.482,36
231	LOCOMOCIÓN	9,30	0,00	9,30	0,00	9,30
	Subtotal Artículo 23	9,30	0,00	9,30	0,00	9,30
	Subtotal Capítulo 2	12.083,95	0,00	12.083,95	0,00	12.083,95
623	EN MAQUINARIA, INSTALACIÓN Y UTILLAJE	2.325,75	0,00	2.325,75	0,00	2.325,75
	Subtotal Artículo 62	2.325,75	0,00	2.325,75	0,00	2.325,75
630	REFORMAS Y MEJORAS ORDINARIAS	150,00	0,00	150,00	0,00	150,00
	Subtotal Artículo 63	150,00	0,00	150,00	0,00	150,00
	Subtotal Capítulo 6	2.475,75	0,00	2.475,75	0,00	2.475,75
	<b>TOTAL</b>	<b>14.559,70</b>	<b>0,00</b>	<b>14.559,70</b>	<b>0,00</b>	<b>14.559,70</b>

# Universidad de La Laguna

## ESTADO DE EJECUCIÓN DEL GASTO

### OBLIGACIONES DEL PRESUPUESTO DE CERRADOS DEL EJERCICIO 2010

EJERCICIO: 2005



Clasificación Económica	Explicación	Obligaciones Pendtes. de Pago a 1 de Enero	Rectificaciones de saldo entrante y anulaciones	Total Obligaciones	Pagos Realizados	Obligaciones Pendtes. de Pago a 31 de Diciembre
220	MATERIAL DE OFICINA	5,32	0,00	5,32	0,00	5,32
221	SUMINISTROS	50,47	0,00	50,47	0,00	50,47
226	GASTOS DIVERSOS	512,43	0,00	512,43	0,00	512,43
227	TRABAJOS REALIZDOS POR OTRAS EMPRESAS	4,82	0,00	4,82	0,00	4,82
	Subtotal Artículo 22	573,04	0,00	573,04	0,00	573,04
230	DIETAS	57,57	0,00	57,57	0,00	57,57
231	LOCOMOCIÓN	647,81	0,00	647,81	0,00	647,81
	Subtotal Artículo 23	705,38	0,00	705,38	0,00	705,38
	Subtotal Capítulo 2	1.278,42	0,00	1.278,42	0,00	1.278,42
620	FONDOS BIBLIOGRÁFICOS	139,10	0,00	139,10	0,00	139,10
626	EN EQUIPOS PARA PROCESOS DE LA INFORMACIÓN	925,00	0,00	925,00	0,00	925,00
	Subtotal Artículo 62	1.064,10	0,00	1.064,10	0,00	1.064,10
	Subtotal Capítulo 6	1.064,10	0,00	1.064,10	0,00	1.064,10
	<b>TOTAL</b>	<b>2.342,52</b>	<b>0,00</b>	<b>2.342,52</b>	<b>0,00</b>	<b>2.342,52</b>

# Universidad de La Laguna

## ESTADO DE EJECUCIÓN DEL GASTO

### OBLIGACIONES DEL PRESUPUESTO DE CERRADOS DEL EJERCICIO 2010

EJERCICIO: 2005

Clasificación Orgánica: 01-UNIVERSIDAD DE LA LAGUNA  
 Clasificación Funcional: 42-Actividad Solidaria y Promoción Social

Clasificación Económica	Explicación	Obligaciones Pendtes. de Pago a 1 de Enero	Rectificaciones de saldo entrante y anulaciones	Total Obligaciones	Pagos Realizados	Obligaciones Pendtes. de Pago a 31 de Diciembre
489	AYUDAS A ALUMNOS Y COLEGIOS MAYORES	1.202,04	0,00	1.202,04	0,00	1.202,04
	Subtotal Artículo 48	1.202,04	0,00	1.202,04	0,00	1.202,04
	Subtotal Capítulo 4	1.202,04	0,00	1.202,04	0,00	1.202,04
625	EN MOBILIARIO Y ENSERES	703,50	0,00	703,50	0,00	703,50
	Subtotal Artículo 62	703,50	0,00	703,50	0,00	703,50
	Subtotal Capítulo 6	703,50	0,00	703,50	0,00	703,50
<b>TOTAL</b>		<b>1.905,54</b>	<b>0,00</b>	<b>1.905,54</b>	<b>0,00</b>	<b>1.905,54</b>

EJERCICIO: 2005

Clasificación Orgánica: 01-UNIVERSIDAD DE LA LAGUNA  
 Clasificación Funcional: 41-PROYECCIÓN SOCIAL Y DEPORTES

Clasificación Económica	Explicación	Obligaciones Pendtes. de Pago a 1 de Enero	Rectificaciones de saldo entrante y anulaciones	Total Obligaciones	Pagos Realizados	Obligaciones Pendtes. de Pago a 31 de Diciembre
227	TRABAJOS REALIZADOS POR OTRAS EMPRESAS	204,75	0,00	204,75	0,00	204,75
	Subtotal Artículo 22	204,75	0,00	204,75	0,00	204,75
	Subtotal Capítulo 2	204,75	0,00	204,75	0,00	204,75
<b>TOTAL</b>		<b>204,75</b>	<b>0,00</b>	<b>204,75</b>	<b>0,00</b>	<b>204,75</b>

## Universidad de La Laguna

### ESTADO DE EJECUCIÓN DEL GASTO

### OBLIGACIONES DEL PRESUPUESTO DE CERRADOS DEL EJERCICIO 2010

EJERCICIO: 2005

<b>Clasificación Económica</b>	<b>Explicación</b>	<b>Obligaciones Pendtes. de Pago a 1 de Enero</b>	<b>Rectificaciones de saldo entrante y anulaciones</b>	<b>Total Obligaciones</b>	<b>Pagos Realizados</b>	<b>Obligaciones Pendtes. de Pago a 31 de Diciembre</b>
--------------------------------	--------------------	---	--	---------------------------	-------------------------	--

Clasificación Económica	Explicación	Obligaciones Pendtes. de Pago a 1 de Enero	Rectificaciones de saldo entrante y anulaciones	Total Obligaciones	Pagos Realizados	Obligaciones Pendtes. de Pago a 31 de Diciembre
226	GASTOS DIVERSOS	48,83	0,00	48,83	0,00	48,83
	Subtotal Artículo 22	48,83	0,00	48,83	0,00	48,83
231	LOCOMOCIÓN	603,42	0,00	603,42	0,00	603,42
	Subtotal Artículo 23	603,42	0,00	603,42	0,00	603,42
	Subtotal Capítulo 2	652,25	0,00	652,25	0,00	652,25
640	INVESTIGACIÓN CIENTÍFICA	14.598,85	0,00	14.598,85	0,00	14.598,85
	Subtotal Artículo 64	14.598,85	0,00	14.598,85	0,00	14.598,85
	Subtotal Capítulo 6	14.598,85	0,00	14.598,85	0,00	14.598,85
<b>TOTAL</b>		<b>15.251,10</b>	<b>0,00</b>	<b>15.251,10</b>	<b>0,00</b>	<b>15.251,10</b>

EJERCICIO: 2005

<b>Clasificación Económica</b>	<b>Explicación</b>	<b>Obligaciones Pendtes. de Pago a 1 de Enero</b>	<b>Rectificaciones de saldo entrante y anulaciones</b>	<b>Total Obligaciones</b>	<b>Pagos Realizados</b>	<b>Obligaciones Pendtes. de Pago a 31 de Diciembre</b>
--------------------------------	--------------------	---	--	---------------------------	-------------------------	--

640	INVESTIGACIÓN CIENTÍFICA	641,67	0,00	641,67	0,00	641,67
	Subtotal Artículo 64	641,67	0,00	641,67	0,00	641,67
	Subtotal Capítulo 6	641,67	0,00	641,67	0,00	641,67
<b>TOTAL</b>		<b>641,67</b>	<b>0,00</b>	<b>641,67</b>	<b>0,00</b>	<b>641,67</b>

# Universidad de La Laguna

## ESTADO DE EJECUCIÓN DEL GASTO

### OBLIGACIONES DEL PRESUPUESTO DE CERRADOS DEL EJERCICIO 2010

EJERCICIO: 2006

Clasificación Orgánica	18 UNIVERSIDAD DE LA LAGUNA
Clasificación Funcional	(22) GASTOS DE BIENESTAR UNIVERSITARIO

Clasificación Económica	Explicación	Obligaciones Pendtes. de Pago a 1 de Enero	Rectificaciones de saldo entrante y anulaciones	Total Obligaciones	Pagos Realizados	Obligaciones Pendtes. de Pago a 31 de Diciembre
213	MAQUINARIA, INSTALACIÓN Y UTILLAJE	1.877,73	0,00	1.877,73	0,00	1.877,73
	Subtotal Artículo 21	1.877,73	0,00	1.877,73	0,00	1.877,73
226	GASTOS DIVERSOS	4.144,76	0,00	4.144,76	0,00	4.144,76
227	TRABAJOS REALIZDOS POR OTRAS EMPRESAS	520,10	0,00	520,10	0,00	520,10
	Subtotal Artículo 22	4.664,86	0,00	4.664,86	0,00	4.664,86
230	DIETAS	144,00	0,00	144,00	0,00	144,00
	Subtotal Artículo 23	144,00	0,00	144,00	0,00	144,00
	Subtotal Capítulo 2	6.686,59	0,00	6.686,59	0,00	6.686,59
<b>TOTAL</b>		<b>6.686,59</b>	<b>0,00</b>	<b>6.686,59</b>	<b>0,00</b>	<b>6.686,59</b>

EJERCICIO: 2006

Clasificación Orgánica	18 UNIVERSIDAD DE LA LAGUNA
Clasificación Funcional	(22) GASTOS DE BIENESTAR UNIVERSITARIO

Clasificación Económica	Explicación	Obligaciones Pendtes. de Pago a 1 de Enero	Rectificaciones de saldo entrante y anulaciones	Total Obligaciones	Pagos Realizados	Obligaciones Pendtes. de Pago a 31 de Diciembre
226	GASTOS DIVERSOS	199,39	0,00	199,39	0,00	199,39
	Subtotal Artículo 22	199,39	0,00	199,39	0,00	199,39
	Subtotal Capítulo 2	199,39	0,00	199,39	0,00	199,39
<b>TOTAL</b>		<b>199,39</b>	<b>0,00</b>	<b>199,39</b>	<b>0,00</b>	<b>199,39</b>

# Universidad de La Laguna

## ESTADO DE EJECUCIÓN DEL GASTO

### OBLIGACIONES DEL PRESUPUESTO DE CERRADOS DEL EJERCICIO 2010

**EJERCICIO: 2006**

Clasificación Económica	10 UNIVERSIDAD DE LA LAGUNA
Clasificación Funcional	423 B E O R I T G O N Y I E S T R U C T U R A O R D I N A M E N T A L

Clasificación Económica	Explicación	Obligaciones Pendtes. de Pago a 1 de Enero	Rectificaciones de saldo entrante y anulaciones	Total Obligaciones	Pagos Realizados	Obligaciones Pendtes. de Pago a 31 de Diciembre
488	AL PERSONAL DE LA UNIVERSIDAD	1.000,00	0,00	1.000,00	0,00	1.000,00
	Subtotal Artículo 48	1.000,00	0,00	1.000,00	0,00	1.000,00
	Subtotal Capítulo 4	1.000,00	0,00	1.000,00	0,00	1.000,00
	TOTAL	1.000,00	0,00	1.000,00	0,00	1.000,00

**EJERCICIO: 2006**

Clasificación Económica	10 UNIVERSIDAD DE LA LAGUNA
Clasificación Funcional	423 A O B I E C T O S D E I N V E S T I G A C I O N E S Y D E S A R R O L L O

Clasificación Económica	Explicación	Obligaciones Pendtes. de Pago a 1 de Enero	Rectificaciones de saldo entrante y anulaciones	Total Obligaciones	Pagos Realizados	Obligaciones Pendtes. de Pago a 31 de Diciembre
489	AYUDAS A ALUMNOS Y COLEGIOS MAYORES	441,45	0,00	441,45	0,00	441,45
	Subtotal Artículo 48	441,45	0,00	441,45	0,00	441,45
	Subtotal Capítulo 4	441,45	0,00	441,45	0,00	441,45
	TOTAL	441,45	0,00	441,45	0,00	441,45

# Universidad de La Laguna

## ESTADO DE EJECUCIÓN DEL GASTO

### OBLIGACIONES DEL PRESUPUESTO DE CERRADOS DEL EJERCICIO 2010

**EJERCICIO: 2006**

Clasificación Orgánica:	18 UNIVERSIDAD DE LA LAGUNA
Clasificación Funcional:	43 A PROTECCIÓN SOCIAL Y BENEFICIOS

Clasificación Económica	Explicación	Obligaciones Pendtes. de Pago a 1 de Enero	Rectificaciones de saldo entrante y anulaciones	Total Obligaciones	Pagos Realizados	Obligaciones Pendtes. de Pago a 31 de Diciembre
226	GASTOS DIVERSOS	865,00	0,00	865,00	0,00	865,00
	Subtotal Artículo 22	865,00	0,00	865,00	0,00	865,00
	Subtotal Capítulo 2	865,00	0,00	865,00	0,00	865,00
<b>TOTAL</b>		<b>865,00</b>	<b>0,00</b>	<b>865,00</b>	<b>0,00</b>	<b>865,00</b>

**EJERCICIO: 2006**

Clasificación Orgánica:	18 UNIVERSIDAD DE LA LAGUNA
Clasificación Funcional:	31 INVESTIGACIÓN CIENTÍFICA

Clasificación Económica	Explicación	Obligaciones Pendtes. de Pago a 1 de Enero	Rectificaciones de saldo entrante y anulaciones	Total Obligaciones	Pagos Realizados	Obligaciones Pendtes. de Pago a 31 de Diciembre
227	TRABAJOS REALIZDOS POR OTRAS EMPRESAS	3.666,66	0,00	3.666,66	0,00	3.666,66
	Subtotal Artículo 22	3.666,66	0,00	3.666,66	0,00	3.666,66
	Subtotal Capítulo 2	3.666,66	0,00	3.666,66	0,00	3.666,66
640	INVESTIGACIÓN CIENTÍFICA	19.088,76	-904,19	18.184,57	27,22	18.157,35
	Subtotal Artículo 64	19.088,76	-904,19	18.184,57	27,22	18.157,35
	Subtotal Capítulo 6	19.088,76	-904,19	18.184,57	27,22	18.157,35
<b>TOTAL</b>		<b>22.755,42</b>	<b>-904,19</b>	<b>21.851,23</b>	<b>27,22</b>	<b>21.824,01</b>



**Universidad de La Laguna**  
**ESTADO DE EJECUCIÓN DEL GASTO**  
**OBLIGACIONES DEL PRESUPUESTO DE CERRADOS DEL EJERCICIO 2010**

**EJERCICIO: 2006**



Clasificación Económica	Explicación	Obligaciones Pendtes. de Pago a 1 de Enero	Rectificaciones de saldo entrante y anulaciones	Total Obligaciones	Pagos Realizados	Obligaciones Pendtes. de Pago a 31 de Diciembre
640	INVESTIGACIÓN CIENTÍFICA	844,72	0,00	844,72	0,00	844,72
	Subtotal Artículo 64	844,72	0,00	844,72	0,00	844,72
	Subtotal Capitulo 6	844,72	0,00	844,72	0,00	844,72
	<b>TOTAL</b>	<b>844,72</b>	<b>0,00</b>	<b>844,72</b>	<b>0,00</b>	<b>844,72</b>

ESTADO DE EJECUCIÓN DEL GASTO

OBLIGACIONES DEL PRESUPUESTO DE CERRADOS DEL EJERCICIO 2010

EJERCICIO: 2007

Clasificación Económica: 18 UNIVERSIDAD DE LA LAGUNA  
 Grupo por Análisis: 422 ASIGNATURAS OPTATIVAS

Clasificación Económica	Explicación	Obligaciones Pendtes. de Pago a 1 de Enero	Rectificaciones de saldo entrante y anulaciones	Total Obligaciones	Pagos Realizados	Obligaciones Pendtes. de Pago a 31 de Diciembre
224	PRIMAS DE SEGURO	183,80	0,00	183,80	0,00	183,80
227	TRABAJOS REALIZDOS POR OTRAS EMPRESAS	5.785,50	0,00	5.785,50	0,00	5.785,50
	Subtotal Artículo 22	5.969,30	0,00	5.969,30	0,00	5.969,30
230	DIETAS	920,20	0,00	920,20	0,00	920,20
	Subtotal Artículo 23	920,20	0,00	920,20	0,00	920,20
	Subtotal Capítulo 2	6.889,50	0,00	6.889,50	0,00	6.889,50
626	EN EQUIPOS PARA PROCESOS DE LA INFORMACIÓN	7.316,98	0,00	7.316,98	0,00	7.316,98
	Subtotal Artículo 62	7.316,98	0,00	7.316,98	0,00	7.316,98
	Subtotal Capítulo 6	7.316,98	0,00	7.316,98	0,00	7.316,98
<b>TOTAL</b>		<b>14.206,48</b>	<b>0,00</b>	<b>14.206,48</b>	<b>0,00</b>	<b>14.206,48</b>

EJERCICIO: 2007

Clasificación Económica: 18 UNIVERSIDAD DE LA LAGUNA  
 Grupo por Análisis: 422 ASIGNATURAS OPTATIVAS


Clasificación Económica	Explicación	Obligaciones Pendtes. de Pago a 1 de Enero	Rectificaciones de saldo entrante y anulaciones	Total Obligaciones	Pagos Realizados	Obligaciones Pendtes. de Pago a 31 de Diciembre
226	GASTOS DIVERSOS	1.656,53	0,00	1.656,53	0,00	1.656,53
	Subtotal Artículo 22	1.656,53	0,00	1.656,53	0,00	1.656,53
231	LOCOMOCIÓN	232,57	0,00	232,57	0,00	232,57
	Subtotal Artículo 23	232,57	0,00	232,57	0,00	232,57
	Subtotal Capítulo 2	1.889,10	0,00	1.889,10	0,00	1.889,10
<b>TOTAL</b>		<b>1.889,10</b>	<b>0,00</b>	<b>1.889,10</b>	<b>0,00</b>	<b>1.889,10</b>

# Universidad de La Laguna

## ESTADO DE EJECUCIÓN DEL GASTO

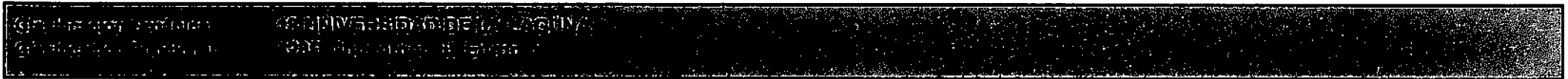
### OBLIGACIONES DEL PRESUPUESTO DE CERRADOS DEL EJERCICIO 2010

**EJERCICIO: 2007**



Clasificación Económica	Explicación	Obligaciones Pendtes. de Pago a 1 de Enero	Rectificaciones de saldo entrante y anulaciones	Total Obligaciones	Pagos Realizados	Obligaciones Pendtes. de Pago a 31 de Diciembre
489	AYUDAS A ALUMNOS Y COLEGIOS MAYORES	804,59	0,00	804,59	0,00	804,59
	Subtotal Artículo 48	804,59	0,00	804,59	0,00	804,59
	Subtotal Capítulo 4	804,59	0,00	804,59	0,00	804,59
	<b>TOTAL</b>	<b>804,59</b>	<b>0,00</b>	<b>804,59</b>	<b>0,00</b>	<b>804,59</b>

**EJERCICIO: 2007**



Clasificación Económica	Explicación	Obligaciones Pendtes. de Pago a 1 de Enero	Rectificaciones de saldo entrante y anulaciones	Total Obligaciones	Pagos Realizados	Obligaciones Pendtes. de Pago a 31 de Diciembre
216	EQUIPOS PARA PROCESOS DE INFORMACIÓN	199,17	0,00	199,17	0,00	199,17
	Subtotal Artículo 21	199,17	0,00	199,17	0,00	199,17
	Subtotal Capítulo 2	199,17	0,00	199,17	0,00	199,17
	<b>TOTAL</b>	<b>199,17</b>	<b>0,00</b>	<b>199,17</b>	<b>0,00</b>	<b>199,17</b>

# Universidad de La Laguna

## ESTADO DE EJECUCIÓN DEL GASTO

### OBLIGACIONES DEL PRESUPUESTO DE CERRADOS DEL EJERCICIO 2010

**EJERCICIO: 2007**

Clasificación Económica	Clasificación Funcional	UNIVERSIDAD DE LA LAGUNA SECRETARÍA DE PROMOCIÓN SOCIAL Y DEPORTES
-------------------------	-------------------------	---

Clasificación Económica	Explicación		Obligaciones Pendtes. de Pago a 1 de Enero	Rectificaciones de saldo entrante y anulaciones	Total Obligaciones	Pagos Realizados	Obligaciones Pendtes. de Pago a 31 de Diciembre
226	GASTOS DIVERSOS		435,65	0,00	435,65	0,00	435,65
	Subtotal Artículo	22	435,65	0,00	435,65	0,00	435,65
	Subtotal Capítulo	2	435,65	0,00	435,65	0,00	435,65
<b>TOTAL</b>			<b>435,65</b>	<b>0,00</b>	<b>435,65</b>	<b>0,00</b>	<b>435,65</b>

**EJERCICIO: 2007**

Clasificación Económica	Clasificación Funcional	UNIVERSIDAD DE LA LAGUNA FACULTAD DE INVESTIGACIONES CIENTÍFICAS
-------------------------	-------------------------	---

Clasificación Económica	Explicación		Obligaciones Pendtes. de Pago a 1 de Enero	Rectificaciones de saldo entrante y anulaciones	Total Obligaciones	Pagos Realizados	Obligaciones Pendtes. de Pago a 31 de Diciembre
640	INVESTIGACIÓN CIENTÍFICA		3.139,51	-1.486,58	1.652,93	195,00	1.457,93
	Subtotal Artículo	64	3.139,51	-1.486,58	1.652,93	195,00	1.457,93
	Subtotal Capítulo	6	3.139,51	-1.486,58	1.652,93	195,00	1.457,93
<b>TOTAL</b>			<b>3.139,51</b>	<b>-1.486,58</b>	<b>1.652,93</b>	<b>195,00</b>	<b>1.457,93</b>




# Universidad de La Laguna

## ESTADO DE EJECUCIÓN DEL GASTO

### OBLIGACIONES DEL PRESUPUESTO DE CERRADOS DEL EJERCICIO 2010

EJERCICIO: 2008



Clasificación Económica	Explicación	Obligaciones Pendtes. de Pago a 1 de Enero	Rectificaciones de saldo entrante y anulaciones	Total Obligaciones	Pagos Realizados	Obligaciones Pendtes. de Pago a 31 de Diciembre
227	TRABAJOS REALIZDOS POR OTRAS EMPRESAS	56.723,98	0,00	56.723,98	0,00	56.723,98
	Subtotal Artículo 22	56.723,98	0,00	56.723,98	0,00	56.723,98
	Subtotal Capítulo 2	56.723,98	0,00	56.723,98	0,00	56.723,98
630	REFORMAS Y MEJORAS ORDINARIAS	45.992,60	0,00	45.992,60	0,00	45.992,60
	Subtotal Artículo 63	45.992,60	0,00	45.992,60	0,00	45.992,60
642	APLICACIONES INFORMÁTICAS SOFTWARE	54.319,48	0,00	54.319,48	54.319,48	0,00
	Subtotal Artículo 64	54.319,48	0,00	54.319,48	54.319,48	0,00
	Subtotal Capítulo 6	100.312,08	0,00	100.312,08	54.319,48	45.992,60
	<b>TOTAL</b>	<b>157.036,06</b>	<b>0,00</b>	<b>157.036,06</b>	<b>54.319,48</b>	<b>102.716,58</b>

ESTADO DE EJECUCIÓN DEL GASTO

OBLIGACIONES DEL PRESUPUESTO DE CERRADOS DEL EJERCICIO 2010

EJERCICIO: 2008

Clasificación Omnibus	UNIVERSIDAD DE LA LAGUNA
Clasificación Económica	427 ALIMENTACIÓN UNIVERSITARIA

Clasificación Económica	Explicación	Obligaciones Pendtes. de Pago a 1 de Enero	Rectificaciones de saldo entrante y anulaciones	Total Obligaciones	Pagos Realizados	Obligaciones Pendtes. de Pago a 31 de Diciembre
142	CONTRATADOS EN RÉGIMEN DE DERECHO LABORAL	30.139,01	0,00	30.139,01	0,00	30.139,01
	Subtotal Artículo 14	30.139,01	0,00	30.139,01	0,00	30.139,01
	Subtotal Capítulo 1	30.139,01	0,00	30.139,01	0,00	30.139,01
221	SUMINISTROS	151,96	0,00	151,96	0,00	151,96
226	GASTOS DIVERSOS	13,06	0,00	13,06	0,00	13,06
	Subtotal Artículo 22	165,02	0,00	165,02	0,00	165,02
230	DIETAS	225,44	0,00	225,44	0,00	225,44
231	LOCOMOCIÓN	6,50	0,00	6,50	0,00	6,50
	Subtotal Artículo 23	231,94	0,00	231,94	0,00	231,94
	Subtotal Capítulo 2	396,96	0,00	396,96	0,00	396,96
480	A FAMILIAS E INSTITUCIONES SIN FINES DE LUCRO	1.000,00	0,00	1.000,00	0,00	1.000,00
	Subtotal Artículo 48	1.000,00	0,00	1.000,00	0,00	1.000,00
	Subtotal Capítulo 4	1.000,00	0,00	1.000,00	0,00	1.000,00
<b>TOTAL</b>		<b>31.535,97</b>	<b>0,00</b>	<b>31.535,97</b>	<b>0,00</b>	<b>31.535,97</b>

EJERCICIO: 2008

Clasificación Omnibus	UNIVERSIDAD DE LA LAGUNA
Clasificación Económica	424 AL PERSONAL Y SERVICIOS PERSONALES [C.V.]

Clasificación Económica	Explicación	Obligaciones Pendtes. de Pago a 1 de Enero	Rectificaciones de saldo entrante y anulaciones	Total Obligaciones	Pagos Realizados	Obligaciones Pendtes. de Pago a 31 de Diciembre
488	AL PERSONAL DE LA UNIVERSIDAD	660,00	0,00	660,00	0,00	660,00
	Subtotal Artículo 48	660,00	0,00	660,00	0,00	660,00
	Subtotal Capítulo 4	660,00	0,00	660,00	0,00	660,00
<b>TOTAL</b>		<b>660,00</b>	<b>0,00</b>	<b>660,00</b>	<b>0,00</b>	<b>660,00</b>

**Universidad de La Laguna**  
**ESTADO DE EJECUCIÓN DEL GASTO**  
**OBLIGACIONES DEL PRESUPUESTO DE CERRADOS DEL EJERCICIO 2010**

EJERCICIO: 2008



Clasificación Económica	Explicación	Obligaciones Pendtes. de Pago a 1 de Enero	Rectificaciones de saldo entrante y anulaciones	Total Obligaciones	Pagos Realizados	Obligaciones Pendtes. de Pago a 31 de Diciembre
640	INVESTIGACIÓN CIENTÍFICA	10.611,02	-85,02	10.526,00	7.155,10	3.370,90
	Subtotal Artículo 64	10.611,02	-85,02	10.526,00	7.155,10	3.370,90
	Subtotal Capítulo 6	10.611,02	-85,02	10.526,00	7.155,10	3.370,90
	<b>TOTAL</b>	<b>10.611,02</b>	<b>-85,02</b>	<b>10.526,00</b>	<b>7.155,10</b>	<b>3.370,90</b>

ESTADO DE EJECUCIÓN DEL GASTO

OBLIGACIONES DEL PRESUPUESTO DE CERRADOS DEL EJERCICIO 2010

EJERCICIO: 2009

Clasificación Orgánica:	10 UNIVERSIDAD DE LA LAGUNA
Clasificación Funcional:	4211 FUNCIONAMIENTO OPERATIVO DE CENTROS, DEPARTAMENTOS Y SERVICIOS

Clasificación Económica	Explicación	Obligaciones Pendtes. de Pago a 1 de Enero	Rectificaciones de saldo entrante y anulaciones	Total Obligaciones	Pagos Realizados	Obligaciones Pendtes. de Pago a 31 de Diciembre
120	RETRIBUCIONES BÁSICAS	322,17	0,00	322,17	322,17	0,00
121	RETRIBUCIONES COMPLEMENTARIAS	1.961,31	0,00	1.961,31	1.961,31	0,00
	Subtotal Artículo 12	2.283,48	0,00	2.283,48	2.283,48	0,00
130	LABORAL FIJO	1.199,13	0,00	1.199,13	1.199,13	0,00
	Subtotal Artículo 13	1.199,13	0,00	1.199,13	1.199,13	0,00
150	PRODUCTIVIDAD	124,80	0,00	124,80	124,80	0,00
	Subtotal Artículo 15	124,80	0,00	124,80	124,80	0,00
160	CUOTAS SOCIALES	519.724,90	0,00	519.724,90	519.724,90	0,00
	Subtotal Artículo 16	519.724,90	0,00	519.724,90	519.724,90	0,00
190	CONCERTACIÓN 91. MEJORA ADICIONAL R.D. 3.89	32,21	0,00	32,21	32,21	0,00
	Subtotal Artículo 19	32,21	0,00	32,21	32,21	0,00
	Subtotal Capítulo 1	523.364,52	0,00	523.364,52	523.364,52	0,00
203	MAQUINARIA, INSTALACIÓN Y UTILLAJE	15.372,64	0,00	15.372,64	15.372,64	0,00
	Subtotal Artículo 20	15.372,64	0,00	15.372,64	15.372,64	0,00
210	REPARACIÓN Y CONSERVACIONES. TERRENOS Y BIENES NATURALES	3.307,58	0,00	3.307,58	3.307,58	0,00
212	EDIFICIOS Y OTRAS CONSTRUCCIONES	2.714,25	0,00	2.714,25	2.714,25	0,00
213	MAQUINARIA, INSTALACIÓN Y UTILLAJE	362.701,25	0,00	362.701,25	362.701,25	0,00
214	MATERIAL DE TRANSPORTE	794,27	0,00	794,27	794,27	0,00
215	MOBILIARIO Y ENSERES	96,89	0,00	96,89	96,89	0,00
216	EQUIPOS PARA PROCESOS DE INFORMACIÓN	4.069,80	0,00	4.069,80	4.069,80	0,00
	Subtotal Artículo 21	373.684,04	0,00	373.684,04	373.684,04	0,00
220	MATERIAL DE OFICINA	29.495,25	0,00	29.495,25	29.495,25	0,00
221	SUMINISTROS	431.438,29	0,00	431.438,29	431.438,29	0,00
222	COMUNICACIONES	78.663,34	0,00	78.663,34	78.663,34	0,00
223	TRANSPORTES	46,30	0,00	46,30	46,30	0,00



**ESTADO DE EJECUCIÓN DEL GASTO**

**OBLIGACIONES DEL PRESUPUESTO DE CERRADOS DEL EJERCICIO 2010**

Clasificación Económica	Explicación	Obligaciones Pendtes. de Pago a 1 de Enero	Rectificaciones de saldo entrante y anulaciones	Total Obligaciones	Pagos Realizados	Obligaciones Pendtes. de Pago a 31 de Diciembre
224	PRIMAS DE SEGURO	3.307,03	0,00	3.307,03	3.307,03	0,00
225	TRIBUTOS	301,00	0,00	301,00	301,00	0,00
226	GASTOS DIVERSOS	57.739,86	0,00	57.739,86	57.481,04	258,82
227	TRABAJOS REALIZDOS POR OTRAS EMPRESAS	1.289.509,71	0,00	1.289.509,71	1.289.509,71	0,00
	Subtotal Artículo 22	1.890.500,78	0,00	1.890.500,78	1.890.241,96	258,82
230	DIETAS	7.558,37	0,00	7.558,37	7.102,38	455,99
231	LOCOMOCIÓN	3.897,89	0,00	3.897,89	3.897,89	0,00
233	OTRAS INDEMNIZACIONES	3.074,17	0,00	3.074,17	3.074,17	0,00
	Subtotal Artículo 23	14.530,43	0,00	14.530,43	14.074,44	455,99
251	CON ENTIDADES DE SEGURO LIBRE	6.125,00	0,00	6.125,00	6.125,00	0,00
	Subtotal Artículo 25	6.125,00	0,00	6.125,00	6.125,00	0,00
	Subtotal Capítulo 2	2.300.212,89	0,00	2.300.212,89	2.299.498,08	714,81
489	AYUDAS A ALUMNOS Y COLEGIOS MAYORES	1.018,70	0,00	1.018,70	1.018,70	0,00
	Subtotal Artículo 48	1.018,70	0,00	1.018,70	1.018,70	0,00
	Subtotal Capítulo 4	1.018,70	0,00	1.018,70	1.018,70	0,00
601	INSTALACIONES TÉCNICAS	45.877,60	0,00	45.877,60	45.877,60	0,00
	Subtotal Artículo 60	45.877,60	0,00	45.877,60	45.877,60	0,00
620	FONDOS BIBLIOGRÁFICOS	41.052,73	0,00	41.052,73	41.052,73	0,00
622	EN EDIFICIOS, OTRAS CONSTRUCCIONES Y SERVICIOS	980.869,81	0,00	980.869,81	961.609,81	19.260,00
623	EN MAQUINARIA, INSTALACIÓN Y UTILLAJE	164.911,86	0,00	164.911,86	132.410,77	32.501,09
625	EN MOBILIARIO Y ENSERES	42.935,13	0,00	42.935,13	42.935,13	0,00
626	EN EQUIPOS PARA PROCESOS DE LA INFORMACIÓN	255.055,61	0,00	255.055,61	255.055,61	0,00
	Subtotal Artículo 62	1.484.825,14	0,00	1.484.825,14	1.433.064,05	51.761,09
630	REFORMAS Y MEJORAS ORDINARIAS	709.482,89	0,00	709.482,89	671.005,33	38.477,56
633	EN MAQUINARIA, INSTALACIÓN Y UTILLAJE	844.106,28	0,00	844.106,28	844.106,28	0,00
	Subtotal Artículo 63	1.553.589,17	0,00	1.553.589,17	1.515.111,61	38.477,56
642	APLICACIONES INFORMÁTICAS SOFTWARE	219.812,10	0,00	219.812,10	219.812,10	0,00
644	PROPIEDAD INTELECTUAL E INDUSTRIAL	3.566,10	0,00	3.566,10	3.566,10	0,00
	Subtotal Artículo 64	223.378,20	0,00	223.378,20	223.378,20	0,00

# Universidad de La Laguna


## ESTADO DE EJECUCIÓN DEL GASTO

### OBLIGACIONES DEL PRESUPUESTO DE CERRADOS DEL EJERCICIO 2010

Clasificación Económica	Explicación	Obligaciones Pendtes. de Pago a 1 de Enero	Rectificaciones de saldo entrante y anulaciones	Total Obligaciones	Pagos Realizados	Obligaciones Pendtes. de Pago a 31 de Diciembre
	Subtotal Capítulo 6	3.307.670,11	0,00	3.307.670,11	3.217.431,46	90.238,65
	<b>TOTAL</b>	<b>6.132.266,22</b>	<b>0,00</b>	<b>6.132.266,22</b>	<b>6.041.312,76</b>	<b>90.953,46</b>

**Universidad de La Laguna**  
**ESTADO DE EJECUCIÓN DEL GASTO**  
**OBLIGACIONES DEL PRESUPUESTO DE CERRADOS DEL EJERCICIO 2010**

EJERCICIO: 2009



Clasificación Económica	Explicación	Obligaciones Pendtes. de Pago a 1 de Enero	Rectificaciones de saldo entrante y anulaciones	Total Obligaciones	Pagos Realizados	Obligaciones Pendtes. de Pago a 31 de Diciembre
120	RETRIBUCIONES BÁSICAS	1.041,93	0,00	1.041,93	1.041,93	0,00
121	RETRIBUCIONES COMPLEMENTARIAS	12.121,55	0,00	12.121,55	12.121,55	0,00
	Subtotal Artículo 12	13.163,48	0,00	13.163,48	13.163,48	0,00
142	CONTRATADOS EN RÉGIMEN DE DERECHO LABORAL	2.163,33	0,00	2.163,33	2.163,33	0,00
	Subtotal Artículo 14	2.163,33	0,00	2.163,33	2.163,33	0,00
160	CUOTAS SOCIALES	308.012,04	0,00	308.012,04	308.012,04	0,00
	Subtotal Artículo 16	308.012,04	0,00	308.012,04	308.012,04	0,00
	Subtotal Capítulo 1	323.338,85	0,00	323.338,85	323.338,85	0,00
203	MAQUINARIA, INSTALACIÓN Y UTILLAJE	5.047,78	0,00	5.047,78	5.047,78	0,00
205	ARRENDAMIENTO MOBILIARIO Y ENSERES	364,80	0,00	364,80	364,80	0,00
	Subtotal Artículo 20	5.412,58	0,00	5.412,58	5.412,58	0,00
210	REPARACIÓN Y CONSERVACIONES. TERRENOS Y BIENES NATURALES	3.123,42	0,00	3.123,42	3.123,42	0,00
212	EDIFICIOS Y OTRAS CONSTRUCCIONES	50.384,21	0,00	50.384,21	50.384,21	0,00
213	MAQUINARIA, INSTALACIÓN Y UTILLAJE	8.757,11	0,00	8.757,11	8.757,11	0,00
215	MOBILIARIO Y ENSERES	2.501,71	0,00	2.501,71	2.501,71	0,00
216	EQUIPOS PARA PROCESOS DE INFORMACIÓN	8.247,31	0,00	8.247,31	8.247,31	0,00
217	EQUIPAMIENTO DE LABORATORIO	1.003,27	0,00	1.003,27	1.003,27	0,00
219	OTRO INMOVILIZADO MATERIAL	100,82	0,00	100,82	100,82	0,00
	Subtotal Artículo 21	74.117,85	0,00	74.117,85	74.117,85	0,00
220	MATERIAL DE OFICINA	76.479,37	0,00	76.479,37	76.479,37	0,00
221	SUMINISTROS	200.622,95	0,00	200.622,95	200.570,75	52,20
222	COMUNICACIONES	1.922,22	0,00	1.922,22	1.922,22	0,00
223	TRANSPORTES	1.959,27	0,00	1.959,27	1.959,27	0,00
226	GASTOS DIVERSOS	200.281,54	-663,27	199.618,27	199.107,77	510,50

ESTADO DE EJECUCIÓN DEL GASTO

OBLIGACIONES DEL PRESUPUESTO DE CERRADOS DEL EJERCICIO 2010

Clasificación Económica	Explicación	Obligaciones Pendtes. de Pago a 1 de Enero	Rectificaciones de saldo entrante y anulaciones	Total Obligaciones	Pagos Realizados	Obligaciones Pendtes. de Pago a 31 de Diciembre
227	TRABAJOS REALIZDOS POR OTRAS EMPRESAS	74.621,72	0,00	74.621,72	74.621,72	0,00
	Subtotal Artículo 22	555.887,07	-663,27	555.223,80	554.661,10	562,70
230	DIETAS	8.187,82	-105,00	8.082,82	8.082,82	0,00
231	LOCOMOCIÓN	4.866,26	0,00	4.866,26	4.866,26	0,00
233	OTRAS INDEMNIZACIONES	197,91	0,00	197,91	197,91	0,00
	Subtotal Artículo 23	13.251,99	-105,00	13.146,99	13.146,99	0,00
240	GASTOS DE EDICIÓN Y DISTRIBUCIÓN	832,68	0,00	832,68	832,68	0,00
	Subtotal Artículo 24	832,68	0,00	832,68	832,68	0,00
	Subtotal Capítulo 2	649.502,17	-768,27	648.733,90	648.171,20	562,70
480	A FAMILIAS E INSTITUCIONES SIN FINES DE LUCRO	111.843,25	0,00	111.843,25	110.843,25	1.000,00
489	AYUDAS A ALUMNOS Y COLEGIOS MAYORES	16.080,16	0,00	16.080,16	16.080,16	0,00
	Subtotal Artículo 48	127.923,41	0,00	127.923,41	126.923,41	1.000,00
	Subtotal Capítulo 4	127.923,41	0,00	127.923,41	126.923,41	1.000,00
620	FONDOS BIBLIOGRÁFICOS	98.795,77	0,00	98.795,77	98.795,77	0,00
623	EN MAQUINARIA, INSTALACIÓN Y UTILLAJE	114.536,13	0,00	114.536,13	114.536,13	0,00
625	EN MOBILIARIO Y ENSERES	55.385,24	0,00	55.385,24	55.385,24	0,00
626	EN EQUIPOS PARA PROCESOS DE LA INFORMACIÓN	181.812,66	0,00	181.812,66	181.638,53	174,13
	Subtotal Artículo 62	450.529,80	0,00	450.529,80	450.355,67	174,13
633	EN MAQUINARIA, INSTALACIÓN Y UTILLAJE	3.717,00	0,00	3.717,00	3.717,00	0,00
636	EN EQUIPOS PARA EL PROCESO DE INFORMACIÓN	865,00	0,00	865,00	865,00	0,00
639	EN OTRO INMOVILIZADO MATERIAL	678,55	0,00	678,55	678,55	0,00
	Subtotal Artículo 63	5.260,55	0,00	5.260,55	5.260,55	0,00
640	INVESTIGACIÓN CIENTÍFICA	11.094,85	0,00	11.094,85	11.094,85	0,00
642	APLICACIONES INFORMÁTICAS SOFTWARE	4.920,63	0,00	4.920,63	4.920,63	0,00
644	PROPIEDAD INTELECTUAL E INDUSTRIAL	99,14	0,00	99,14	99,14	0,00
649	OTRO INMOVILIZADO INMATERIAL	840,00	0,00	840,00	840,00	0,00
	Subtotal Artículo 64	16.954,62	0,00	16.954,62	16.954,62	0,00
	Subtotal Capítulo 6	472.744,97	0,00	472.744,97	472.570,84	174,13

# Universidad de La Laguna

## ESTADO DE EJECUCIÓN DEL GASTO

### OBLIGACIONES DEL PRESUPUESTO DE CERRADOS DEL EJERCICIO 2010

TOTAL 1.573.509,40 -768,27 1.572.741,13 1.571.004,30 1.736,83

EJERCICIO: 2009




Clasificación Económica	Explicación	Obligaciones Pendtes. de Pago a 1 de Enero	Rectificaciones de saldo entrante y anulaciones	Total Obligaciones	Pagos Realizados	Obligaciones Pendtes. de Pago a 31 de Diciembre
162	GASTOS SOCIALES FUNCIONARIOS	150,00	0,00	150,00	150,00	0,00
163	GASTOS SOCIALES DEL PERSONAL LABORAL	400,00	0,00	400,00	400,00	0,00
	Subtotal Artículo 16	550,00	0,00	550,00	550,00	0,00
	Subtotal Capítulo 1	550,00	0,00	550,00	550,00	0,00
226	GASTOS DIVERSOS	77.553,77	0,00	77.553,77	76.547,51	1.006,26
	Subtotal Artículo 22	77.553,77	0,00	77.553,77	76.547,51	1.006,26
230	DIETAS	7.210,26	0,00	7.210,26	7.210,26	0,00
231	LOCOMOCIÓN	4.156,55	0,00	4.156,55	4.156,55	0,00
233	OTRAS INDEMNIZACIONES	6.288,20	0,00	6.288,20	6.288,20	0,00
	Subtotal Artículo 23	17.655,01	0,00	17.655,01	17.655,01	0,00
	Subtotal Capítulo 2	95.208,78	0,00	95.208,78	94.202,52	1.006,26
488	AL PERSONAL DE LA UNIVERSIDAD	128.178,81	-1.340,00	126.838,81	126.108,81	730,00
	Subtotal Artículo 48	128.178,81	-1.340,00	126.838,81	126.108,81	730,00
	Subtotal Capítulo 4	128.178,81	-1.340,00	126.838,81	126.108,81	730,00
626	EN EQUIPOS PARA PROCESOS DE LA INFORMACIÓN	766,40	0,00	766,40	766,40	0,00
	Subtotal Artículo 62	766,40	0,00	766,40	766,40	0,00
640	INVESTIGACIÓN CIENTÍFICA	139.321,52	0,00	139.321,52	139.321,52	0,00
	Subtotal Artículo 64	139.321,52	0,00	139.321,52	139.321,52	0,00
	Subtotal Capítulo 6	140.087,92	0,00	140.087,92	140.087,92	0,00
	<b>TOTAL</b>	<b>364.025,51</b>	<b>-1.340,00</b>	<b>362.685,51</b>	<b>360.949,25</b>	<b>1.736,26</b>

ESTADO DE EJECUCIÓN DEL GASTO

OBLIGACIONES DEL PRESUPUESTO DE CERRADOS DEL EJERCICIO 2010

EJERCICIO: 2009



Clasificación Económica	Explicación	Obligaciones Pendtes. de Pago a 1 de Enero	Rectificaciones de saldo entrante y anulaciones	Total Obligaciones	Pagos Realizados	Obligaciones Pendtes. de Pago a 31 de Diciembre
162	GASTOS SOCIALES FUNCIONARIOS	75.857,00	0,00	75.857,00	75.857,00	0,00
163	GASTOS SOCIALES DEL PERSONAL LABORAL	75.039,00	0,00	75.039,00	75.039,00	0,00
	Subtotal Artículo 16	150.896,00	0,00	150.896,00	150.896,00	0,00
	Subtotal Capítulo 1	150.896,00	0,00	150.896,00	150.896,00	0,00
212	EDIFICIOS Y OTRAS CONSTRUCCIONES	5.593,63	0,00	5.593,63	5.593,63	0,00
213	MAQUINARIA, INSTALACIÓN Y UTILLAJE	6.958,69	0,00	6.958,69	6.958,69	0,00
	Subtotal Artículo 21	12.552,32	0,00	12.552,32	12.552,32	0,00
220	MATERIAL DE OFICINA	2.188,35	0,00	2.188,35	2.188,35	0,00
221	SUMINISTROS	115.177,43	0,00	115.177,43	115.177,43	0,00
223	TRANSPORTES	17.539,60	0,00	17.539,60	17.539,60	0,00
226	GASTOS DIVERSOS	653,00	0,00	653,00	653,00	0,00
227	TRABAJOS REALIZDOS POR OTRAS EMPRESAS	3.685,19	0,00	3.685,19	3.685,19	0,00
	Subtotal Artículo 22	139.243,57	0,00	139.243,57	139.243,57	0,00
	Subtotal Capítulo 2	151.795,89	0,00	151.795,89	151.795,89	0,00
489	AYUDAS A ALUMNOS Y COLEGIOS MAYORES	219.913,42	0,00	219.913,42	219.913,42	0,00
	Subtotal Artículo 48	219.913,42	0,00	219.913,42	219.913,42	0,00
	Subtotal Capítulo 4	219.913,42	0,00	219.913,42	219.913,42	0,00
620	FONDOS BIBLIOGRÁFICOS	741,83	0,00	741,83	741,83	0,00
623	EN MAQUINARIA, INSTALACIÓN Y UTILLAJE	3.084,30	0,00	3.084,30	3.084,30	0,00
625	EN MOBILIARIO Y ENSERES	19.206,35	0,00	19.206,35	19.206,35	0,00
626	EN EQUIPOS PARA PROCESOS DE LA INFORMACIÓN	8.034,99	0,00	8.034,99	8.034,99	0,00
	Subtotal Artículo 62	31.067,47	0,00	31.067,47	31.067,47	0,00
640	INVESTIGACIÓN CIENTÍFICA	234,45	0,00	234,45	234,45	0,00
	Subtotal Artículo 64	234,45	0,00	234,45	234,45	0,00

ESTADO DE EJECUCIÓN DEL GASTO

OBLIGACIONES DEL PRESUPUESTO DE CERRADOS DEL EJERCICIO 2010

Clasificación Económica	Explicación	Obligaciones Pendtes. de Pago a 1 de Enero	Rectificaciones de saldo entrante y anulaciones	Total Obligaciones	Pagos Realizados	Obligaciones Pendtes. de Pago a 31 de Diciembre
	Subtotal Capítulo 6	31.301,92	0,00	31.301,92	31.301,92	0,00
<b>TOTAL</b>		<b>553.907,23</b>	<b>0,00</b>	<b>553.907,23</b>	<b>553.907,23</b>	<b>0,00</b>

EJERCICIO: 2009




Clasificación Económica	Explicación	Obligaciones Pendtes. de Pago a 1 de Enero	Rectificaciones de saldo entrante y anulaciones	Total Obligaciones	Pagos Realizados	Obligaciones Pendtes. de Pago a 31 de Diciembre
216	EQUIPOS PARA PROCESOS DE INFORMACIÓN	77,25	0,00	77,25	77,25	0,00
	Subtotal Artículo 21	77,25	0,00	77,25	77,25	0,00
220	MATERIAL DE OFICINA	149,81	0,00	149,81	149,81	0,00
221	SUMINISTROS	349,56	0,00	349,56	349,56	0,00
223	TRANSPORTES	87,00	0,00	87,00	87,00	0,00
226	GASTOS DIVERSOS	44.293,29	0,00	44.293,29	44.293,29	0,00
227	TRABAJOS REALIZDOS POR OTRAS EMPRESAS	13.816,31	0,00	13.816,31	13.816,31	0,00
	Subtotal Artículo 22	58.695,97	0,00	58.695,97	58.695,97	0,00
230	DIETAS	752,80	0,00	752,80	752,80	0,00
231	LOCOMOCIÓN	968,69	0,00	968,69	968,69	0,00
	Subtotal Artículo 23	1.721,49	0,00	1.721,49	1.721,49	0,00
	Subtotal Capítulo 2	60.494,71	0,00	60.494,71	60.494,71	0,00
622	EN EDIFICIOS, OTRAS CONSTRUCCIONES Y SERVICIOS	16.171,92	0,00	16.171,92	16.171,92	0,00
623	EN MAQUINARIA, INSTALACIÓN Y UTILLAJE	39,20	0,00	39,20	39,20	0,00
625	EN MOBILIARIO Y ENSERES	2.621,47	0,00	2.621,47	2.621,47	0,00
626	EN EQUIPOS PARA PROCESOS DE LA INFORMACIÓN	69.695,11	0,00	69.695,11	69.695,11	0,00
	Subtotal Artículo 62	88.527,70	0,00	88.527,70	88.527,70	0,00
	Subtotal Capítulo 6	88.527,70	0,00	88.527,70	88.527,70	0,00
<b>TOTAL</b>		<b>149.022,41</b>	<b>0,00</b>	<b>149.022,41</b>	<b>149.022,41</b>	<b>0,00</b>

# Universidad de La Laguna

## ESTADO DE EJECUCIÓN DEL GASTO

### OBLIGACIONES DEL PRESUPUESTO DE CERRADOS DEL EJERCICIO 2010

EJERCICIO: 2009



Clasificación Económica	Explicación	Obligaciones Pendtes. de Pago a 1 de Enero	Rectificaciones de saldo entrante y anulaciones	Total Obligaciones	Pagos Realizados	Obligaciones Pendtes. de Pago a 31 de Diciembre
213	MAQUINARIA, INSTALACIÓN Y UTILLAJE	119,46	0,00	119,46	119,46	0,00
215	MOBILIARIO Y ENSERES	310,10	0,00	310,10	310,10	0,00
	Subtotal Artículo 21	429,56	0,00	429,56	429,56	0,00
220	MATERIAL DE OFICINA	148,20	0,00	148,20	148,20	0,00
221	SUMINISTROS	4.044,32	0,00	4.044,32	4.044,32	0,00
226	GASTOS DIVERSOS	97.353,62	0,00	97.353,62	97.286,92	66,70
227	TRABAJOS REALIZDOS POR OTRAS EMPRESAS	48.268,71	0,00	48.268,71	48.268,71	0,00
	Subtotal Artículo 22	149.814,85	0,00	149.814,85	149.748,15	66,70
230	DIETAS	751,41	0,00	751,41	751,41	0,00
231	LOCOMOCIÓN	704,08	0,00	704,08	704,08	0,00
	Subtotal Artículo 23	1.455,49	0,00	1.455,49	1.455,49	0,00
	Subtotal Capítulo 2	151.699,90	0,00	151.699,90	151.633,20	66,70
480	A FAMILIAS E INSTITUCIONES SIN FINES DE LUCRO	14.200,00	0,00	14.200,00	14.200,00	0,00
489	AYUDAS A ALUMNOS Y COLEGIOS MAYORES	3.250,00	0,00	3.250,00	3.250,00	0,00
	Subtotal Artículo 48	17.450,00	0,00	17.450,00	17.450,00	0,00
	Subtotal Capítulo 4	17.450,00	0,00	17.450,00	17.450,00	0,00
	<b>TOTAL</b>	<b>169.149,90</b>	<b>0,00</b>	<b>169.149,90</b>	<b>169.083,20</b>	<b>66,70</b>



ESTADO DE EJECUCIÓN DEL GASTO  
OBLIGACIONES DEL PRESUPUESTO DE CERRADOS DEL EJERCICIO 2010

EJERCICIO: 2009



Clasificación Económica	Explicación	Obligaciones Pendtes. de Pago a 1 de Enero	Rectificaciones de saldo entrante y anulaciones	Total Obligaciones	Pagos Realizados	Obligaciones Pendtes. de Pago a 31 de Diciembre
203	MAQUINARIA, INSTALACIÓN Y UTILLAJE	431,52	0,00	431,52	431,52	0,00
	Subtotal Artículo 20	431,52	0,00	431,52	431,52	0,00
212	EDIFICIOS Y OTRAS CONSTRUCCIONES	5.577,77	0,00	5.577,77	5.577,77	0,00
213	MAQUINARIA, INSTALACIÓN Y UTILLAJE	518,14	0,00	518,14	518,14	0,00
216	EQUIPOS PARA PROCESOS DE INFORMACIÓN	152,26	0,00	152,26	152,26	0,00
	Subtotal Artículo 21	6.248,17	0,00	6.248,17	6.248,17	0,00
220	MATERIAL DE OFICINA	6.231,03	0,00	6.231,03	6.231,03	0,00
221	SUMINISTROS	13.949,63	0,00	13.949,63	13.725,23	224,40
222	COMUNICACIONES	56,37	0,00	56,37	56,37	0,00
226	GASTOS DIVERSOS	38.410,96	0,00	38.410,96	38.410,96	0,00
227	TRABAJOS REALIZDOS POR OTRAS EMPRESAS	49.753,59	0,00	49.753,59	49.753,59	0,00
	Subtotal Artículo 22	108.401,58	0,00	108.401,58	108.177,18	224,40
230	DIETAS	5.425,75	0,00	5.425,75	5.425,75	0,00
231	LOCOMOCIÓN	4.315,31	0,00	4.315,31	4.315,31	0,00
	Subtotal Artículo 23	9.741,06	0,00	9.741,06	9.741,06	0,00
	Subtotal Capítulo 2	124.822,33	0,00	124.822,33	124.597,93	224,40
480	A FAMILIAS E INSTITUCIONES SIN FINES DE LUCRO	1.000,00	0,00	1.000,00	0,00	1.000,00
	Subtotal Artículo 48	1.000,00	0,00	1.000,00	0,00	1.000,00
	Subtotal Capítulo 4	1.000,00	0,00	1.000,00	0,00	1.000,00
620	FONDOS BIBLIOGRÁFICOS	48.875,82	0,00	48.875,82	48.875,82	0,00
623	EN MAQUINARIA, INSTALACIÓN Y UTILLAJE	839,31	0,00	839,31	839,31	0,00
625	EN MOBILIARIO Y ENSERES	37.307,91	0,00	37.307,91	37.307,91	0,00
626	EN EQUIPOS PARA PROCESOS DE LA INFORMACIÓN	4.521,75	0,00	4.521,75	4.521,75	0,00

## Universidad de La Laguna

### ESTADO DE EJECUCIÓN DEL GASTO

### OBLIGACIONES DEL PRESUPUESTO DE CERRADOS DEL EJERCICIO 2010

Clasificación Económica	Explicación	Obligaciones Pendtes. de Pago a 1 de Enero	Rectificaciones de saldo entrante y anulaciones	Total Obligaciones	Pagos Realizados	Obligaciones Pendtes. de Pago a 31 de Diciembre
	Subtotal Artículo 62	91.544,79	0,00	91.544,79	91.544,79	0,00
640	INVESTIGACIÓN CIENTÍFICA	1.181.227,07	17.809,80	1.199.036,87	1.192.029,39	7.007,48
642	APLICACIONES INFORMÁTICAS SOFTWARE	9.973,55	0,00	9.973,55	9.973,55	0,00
644	PROPIEDAD INTELECTUAL E INDUSTRIAL	1.363,00	0,00	1.363,00	1.363,00	0,00
	Subtotal Artículo 64	1.192.563,62	17.809,80	1.210.373,42	1.203.365,94	7.007,48
	Subtotal Capítulo 6	1.284.108,41	17.809,80	1.301.918,21	1.294.910,73	7.007,48
<b>TOTAL</b>		<b>1.409.930,74</b>	<b>17.809,80</b>	<b>1.427.740,54</b>	<b>1.419.508,66</b>	<b>8.231,88</b>

EJERCICIO: 2009

Clasificación Original	AG (BIN) DESCRIPCIÓN
Clasificación Funcional	455A PROYECCIÓN SOCIAL Y DEPORTES

Clasificación Económica	Explicación	Obligaciones Pendtes. de Pago a 1 de Enero	Rectificaciones de saldo entrante y anulaciones	Total Obligaciones	Pagos Realizados	Obligaciones Pendtes. de Pago a 31 de Diciembre
226	GASTOS DIVERSOS	6.002,00	0,00	6.002,00	6.002,00	0,00
	Subtotal Artículo 22	6.002,00	0,00	6.002,00	6.002,00	0,00
	Subtotal Capítulo 2	6.002,00	0,00	6.002,00	6.002,00	0,00
<b>TOTAL</b>		<b>6.002,00</b>	<b>0,00</b>	<b>6.002,00</b>	<b>6.002,00</b>	<b>0,00</b>

EJERCICIO: 2009

Clasificación Original	AG (BIN) DESCRIPCIÓN
Clasificación Funcional	455A PROYECCIÓN SOCIAL Y DEPORTES

Clasificación Económica	Explicación	Obligaciones Pendtes. de Pago a 1 de Enero	Rectificaciones de saldo entrante y anulaciones	Total Obligaciones	Pagos Realizados	Obligaciones Pendtes. de Pago a 31 de Diciembre
226	GASTOS DIVERSOS	6.002,00	0,00	6.002,00	6.002,00	0,00
	Subtotal Artículo 22	6.002,00	0,00	6.002,00	6.002,00	0,00
	Subtotal Capítulo 2	6.002,00	0,00	6.002,00	6.002,00	0,00
<b>TOTAL</b>		<b>6.002,00</b>	<b>0,00</b>	<b>6.002,00</b>	<b>6.002,00</b>	<b>0,00</b>



# Universidad de La Laguna

## ESTADO DE EJECUCIÓN DEL GASTO

### OBLIGACIONES DEL PRESUPUESTO DE CERRADOS DEL EJERCICIO 2010

**EJERCICIO: 2009**

Clasificación Económica: 64 (INVESTIGACIÓN CIENTÍFICA)  
 Clasificación Económica: 6 (INVESTIGACIÓN CIENTÍFICA)

Clasificación Económica	Explicación	Obligaciones Pendtes. de Pago a 1 de Enero	Rectificaciones de saldo entrante y anulaciones	Total Obligaciones	Pagos Realizados	Obligaciones Pendtes. de Pago a 31 de Diciembre
640	INVESTIGACIÓN CIENTÍFICA	195.902,29	0,00	195.902,29	195.606,68	295,61
	Subtotal Artículo 64	195.902,29	0,00	195.902,29	195.606,68	295,61
	Subtotal Capítulo 6	195.902,29	0,00	195.902,29	195.606,68	295,61
<b>TOTAL</b>		<b>195.902,29</b>	<b>0,00</b>	<b>195.902,29</b>	<b>195.606,68</b>	<b>295,61</b>

**EJERCICIO: 2009**

Clasificación Económica: 16 (CUOTAS SOCIALES)  
 Clasificación Económica: 1 (CUOTAS SOCIALES)

Clasificación Económica	Explicación	Obligaciones Pendtes. de Pago a 1 de Enero	Rectificaciones de saldo entrante y anulaciones	Total Obligaciones	Pagos Realizados	Obligaciones Pendtes. de Pago a 31 de Diciembre
160	CUOTAS SOCIALES	1.744,80	0,00	1.744,80	1.744,80	0,00
	Subtotal Artículo 16	1.744,80	0,00	1.744,80	1.744,80	0,00
	Subtotal Capítulo 1	1.744,80	0,00	1.744,80	1.744,80	0,00
<b>TOTAL</b>		<b>1.744,80</b>	<b>0,00</b>	<b>1.744,80</b>	<b>1.744,80</b>	<b>0,00</b>

**EJERCICIO: 2009**

Clasificación Económica: 22 (GASTOS DIVERSOS)  
 Clasificación Económica: 2 (GASTOS DIVERSOS)

Clasificación Económica	Explicación	Obligaciones Pendtes. de Pago a 1 de Enero	Rectificaciones de saldo entrante y anulaciones	Total Obligaciones	Pagos Realizados	Obligaciones Pendtes. de Pago a 31 de Diciembre
226	GASTOS DIVERSOS	26.909,94	0,00	26.909,94	26.909,94	0,00
	Subtotal Artículo 22	26.909,94	0,00	26.909,94	26.909,94	0,00
	Subtotal Capítulo 2	26.909,94	0,00	26.909,94	26.909,94	0,00
<b>TOTAL</b>		<b>26.909,94</b>	<b>0,00</b>	<b>26.909,94</b>	<b>26.909,94</b>	<b>0,00</b>

# Universidad de La Laguna

## ESTADO DE EJECUCIÓN DEL GASTO

### OBLIGACIONES DEL PRESUPUESTO DE CERRADOS DEL EJERCICIO 2010

**EJERCICIO: 2009**

<b>Clasificación Económica</b>	<b>PL/SIN DESCRIPCIÓN</b>				
	<b>PL 64 INVESTIGACIÓN CIENTÍFICA</b>				

Clasificación Económica	Explicación	Obligaciones Pendtes. de Pago a 1 de Enero	Rectificaciones de saldo entrante y anulaciones	Total Obligaciones	Pagos Realizados	Obligaciones Pendtes. de Pago a 31 de Diciembre
640	INVESTIGACIÓN CIENTÍFICA	15.555,01	0,00	15.555,01	15.555,01	0,00
	Subtotal Artículo 64	15.555,01	0,00	15.555,01	15.555,01	0,00
	Subtotal Capítulo 6	15.555,01	0,00	15.555,01	15.555,01	0,00
	<b>TOTAL</b>	<b>15.555,01</b>	<b>0,00</b>	<b>15.555,01</b>	<b>15.555,01</b>	<b>0,00</b>

**EJERCICIO: 2009**

<b>Clasificación Económica</b>	<b>PL/SIN DESCRIPCIÓN</b>				
	<b>PL 64 INVESTIGACIÓN CIENTÍFICA</b>				

Clasificación Económica	Explicación	Obligaciones Pendtes. de Pago a 1 de Enero	Rectificaciones de saldo entrante y anulaciones	Total Obligaciones	Pagos Realizados	Obligaciones Pendtes. de Pago a 31 de Diciembre
640	INVESTIGACIÓN CIENTÍFICA	88.464,54	0,00	88.464,54	81.404,54	7.060,00
	Subtotal Artículo 64	88.464,54	0,00	88.464,54	81.404,54	7.060,00
	Subtotal Capítulo 6	88.464,54	0,00	88.464,54	81.404,54	7.060,00
	<b>TOTAL</b>	<b>88.464,54</b>	<b>0,00</b>	<b>88.464,54</b>	<b>81.404,54</b>	<b>7.060,00</b>

# Universidad de La Laguna

## ESTADO DE EJECUCIÓN DEL GASTO

### COMPROMISOS DE GASTO CON CARGO A PRESUPUESTOS DE EJERCICIOS POSTERIORES

#### SUBINFORME DE TOTALES POR ORGÁNICAS EJERCICIO 2010

Clasificación Orgánica	Explicación	Compromiso de gastos adquiridos con cargo al Ejercicio del:				
		Año 2011	Año 2012	Año 2013	Año 2014	Años Sucesivos
18	UNIVERSIDAD DE LA LAGUNA	17.584.384,72	3.107.504,63	293.360,55	98.748,10	0,00
CI	CONTRATOS INVESTIGACION ART. 83 LOU	27.468,54	0,00	0,00	0,00	0,00
PI	(SIN DESCRIPCION)	190.719,05	17.935,89	0,00	0,00	0,00
SE	SERVICIO	32.927,79	0,00	0,00	0,00	0,00
<b>TOTAL</b>		<b>17.835.500,10</b>	<b>3.125.440,52</b>	<b>293.360,55</b>	<b>98.748,10</b>	<b>0,00</b>

# Universidad de La Laguna

## ESTADO DE EJECUCIÓN DEL GASTO

### COMPROMISOS DE GASTO CON CARGO A PRESUPUESTOS DE EJERCICIOS POSTERIORES SUBINFORME DE TOTALES POR PROGRAMAS EJERCICIO 2010

Clasificación Funcional	Explicación	Compromiso de gastos adquiridos con cargo al Ejercicio del:				
		Año 2011	Año 2012	Año 2013	Año 2014	Años Sucesivos
421B	FUNCIONAMIENTO OPERATIVO DE CENTROS, DEPARTAMENTOS Y SERVICI	14.317.161,46	1.997.258,49	1.850,76	0,00	0,00
422A	ENSEÑANZAS UNIVERSITARIAS	322.234,49	18.817,54	19.344,47	10.008,10	0,00
423C	ACCION SOLIDARIA Y PROMOCION SOCIAL	178.770,63	67.321,95	59.856,30	0,00	0,00
541C	INVESTIGACION CIENTIFICA	3.017.333,52	1.042.042,54	212.309,02	88.740,00	0,00
<b>TOTAL</b>		<b>17.835.500,10</b>	<b>3.125.440,52</b>	<b>293.360,55</b>	<b>98.748,10</b>	<b>0,00</b>



# Universidad de La Laguna

## ESTADO DE EJECUCIÓN DEL GASTO

### COMPROMISOS DE GASTO CON CARGO A PRESUPUESTOS DE EJERCICIOS POSTERIORES

#### EJERCICIO 2010

UNIVERSIDAD DE LA LAGUNA  
 DEPARTAMENTO DE ECONOMÍA Y FINANZAS  
 CENTRO DE ESTADÍSTICA Y SISTEMAS DE INFORMACIÓN

Clasificación Económica	Explicación	Compromisos de gastos adquiridos con cargo al Ejercicio del:				
		Año 2011	Año 2012	Año 2013	Año 2014	Años Sucesivos
203	MAQUINARIA, INSTALACION Y UTILLAJE	21.447,85	11.925,08	1.556,34	0,00	0,00
	Subtotal Artículo 20	21.447,85	11.925,08	1.556,34	0,00	0,00
213	MAQUINARIA, INSTALACION Y UTILLAJE	389.433,62	191.285,41	294,42	0,00	0,00
	Subtotal Artículo 21	389.433,62	191.285,41	294,42	0,00	0,00
220	MATERIAL DE OFICINA	110.000,00	0,00	0,00	0,00	0,00
227	TRABAJOS REALIZDOS POR OTRAS EMPRESAS	5.089.080,05	0,00	0,00	0,00	0,00
	Subtotal Artículo 22	5.199.080,05	0,00	0,00	0,00	0,00
	Subtotal Capitulo 2	5.609.961,52	203.210,49	1.850,76	0,00	0,00
480	A FAMILIAS E INSTITUCIONES SIN FINES DE LUCRO	7.200,00	0,00	0,00	0,00	0,00
	Subtotal Artículo 48	7.200,00	0,00	0,00	0,00	0,00
	Subtotal Capitulo 4	7.200,00	0,00	0,00	0,00	0,00
622	EN EDIFICIOS, OTRAS CONSTRUCCIONES Y SERVICIOS	8.699.999,94	1.794.048,00	0,00	0,00	0,00
	Subtotal Artículo 62	8.699.999,94	1.794.048,00	0,00	0,00	0,00
	Subtotal Capitulo 6	8.699.999,94	1.794.048,00	0,00	0,00	0,00
	<b>TOTAL</b>	<b>14.317.161,46</b>	<b>1.997.258,49</b>	<b>1.850,76</b>	<b>0,00</b>	<b>0,00</b>

# Universidad de La Laguna

## ESTADO DE EJECUCIÓN DEL GASTO

### COMPROMISOS DE GASTO CON CARGO A PRESUPUESTOS DE EJERCICIOS POSTERIORES

#### EJERCICIO 2010



Clasificación Económica	Explicación	Compromisos de gastos adquiridos con cargo al Ejercicio del:				
		Año 2011	Año 2012	Año 2013	Año 2014	Años Sucesivos
203	MAQUINARIA, INSTALACIÓN Y UTILLAJE	17.937,79	16.724,09	17.726,90	8.978,93	0,00
	Subtotal Artículo 20	17.937,79	16.724,09	17.726,90	8.978,93	0,00
213	MAQUINARIA, INSTALACIÓN Y UTILLAJE	1.672,98	2.093,45	1.617,57	1.029,17	0,00
	Subtotal Artículo 21	1.672,98	2.093,45	1.617,57	1.029,17	0,00
	Subtotal Capítulo 2	19.610,77	18.817,54	19.344,47	10.008,10	0,00
480	A FAMILIAS E INSTITUCIONES SIN FINES DE LUCRO	136.000,00	0,00	0,00	0,00	0,00
	Subtotal Artículo 48	136.000,00	0,00	0,00	0,00	0,00
	Subtotal Capítulo 4	136.000,00	0,00	0,00	0,00	0,00
640	INVESTIGACIÓN CIENTÍFICA	166.623,72	0,00	0,00	0,00	0,00
	Subtotal Artículo 64	166.623,72	0,00	0,00	0,00	0,00
	Subtotal Capítulo 6	166.623,72	0,00	0,00	0,00	0,00
	<b>TOTAL</b>	<b>322.234,49</b>	<b>18.817,54</b>	<b>19.344,47</b>	<b>10.008,10</b>	<b>0,00</b>





**ESTADO DE EJECUCIÓN DEL GASTO**

**COMPROMISOS DE GASTO CON CARGO A PRESUPUESTOS DE EJERCICIOS POSTERIORES  
EJERCICIO 2010**



Clasificación Económica	Explicación	Compromisos de gastos adquiridos con cargo al Ejercicio del:				
		Año 2011	Año 2012	Año 2013	Año 2014	Años Sucesivos
223	TRANSPORTES	54.951,00	55.227,00	55.524,00	0,00	0,00
	Subtotal Artículo 22	54.951,00	55.227,00	55.524,00	0,00	0,00
	Subtotal Capítulo 2	54.951,00	55.227,00	55.524,00	0,00	0,00
489	AYUDAS A ALUMNOS Y COLEGIOS MAYORES	107.692,68	0,00	0,00	0,00	0,00
	Subtotal Artículo 48	107.692,68	0,00	0,00	0,00	0,00
	Subtotal Capítulo 4	107.692,68	0,00	0,00	0,00	0,00
642	APLICACIONES INFORMÁTICAS SOFTWARE	16.126,95	12.094,95	4.332,30	0,00	0,00
	Subtotal Artículo 64	16.126,95	12.094,95	4.332,30	0,00	0,00
	Subtotal Capítulo 6	16.126,95	12.094,95	4.332,30	0,00	0,00
	<b>TOTAL</b>	<b>178.770,63</b>	<b>67.321,95</b>	<b>59.856,30</b>	<b>0,00</b>	<b>0,00</b>

ESTADO DE EJECUCIÓN DEL GASTO

COMPROMISOS DE GASTO CON CARGO A PRESUPUESTOS DE EJERCICIOS POSTERIORES  
EJERCICIO 2010

Centro de Origen: UNIVERSIDAD DE LA LAGUNA  
Centro de Destino: CENTRO DE INVESTIGACIÓN CIENTÍFICA

Clasificación Económica	Explicación	Compromisos de gastos adquiridos con cargo al Ejercicio del:				
		Año 2011	Año 2012	Año 2013	Año 2014	Años Sucesivos
203	MAQUINARIA, INSTALACIÓN Y UTILLAJE	3.632,97	3.632,97	682,42	0,00	0,00
	Subtotal Artículo 20	3.632,97	3.632,97	682,42	0,00	0,00
213	MAQUINARIA, INSTALACIÓN Y UTILLAJE	596,70	596,70	112,09	0,00	0,00
	Subtotal Artículo 21	596,70	596,70	112,09	0,00	0,00
	Subtotal Capítulo 2	4.229,67	4.229,67	794,51	0,00	0,00
480	A FAMILIAS E INSTITUCIONES SIN FINES DE LUCRO	162.580,32	0,00	0,00	0,00	0,00
	Subtotal Artículo 48	162.580,32	0,00	0,00	0,00	0,00
	Subtotal Capítulo 4	162.580,32	0,00	0,00	0,00	0,00
640	INVESTIGACIÓN CIENTÍFICA	2.599.408,15	1.019.876,98	211.514,51	88.740,00	0,00
	Subtotal Artículo 64	2.599.408,15	1.019.876,98	211.514,51	88.740,00	0,00
	Subtotal Capítulo 6	2.599.408,15	1.019.876,98	211.514,51	88.740,00	0,00
	<b>TOTAL</b>	<b>2.766.218,14</b>	<b>1.024.106,65</b>	<b>212.309,02</b>	<b>88.740,00</b>	<b>0,00</b>

Centro de Origen: CONTRATOS INVESTIGACIÓN/ART. 64 LOU  
Centro de Destino: CENTRO DE INVESTIGACIÓN CIENTÍFICA


Clasificación Económica	Explicación	Compromisos de gastos adquiridos con cargo al Ejercicio del:				
		Año 2011	Año 2012	Año 2013	Año 2014	Años Sucesivos
640	INVESTIGACIÓN CIENTÍFICA	27.468,54	0,00	0,00	0,00	0,00
	Subtotal Artículo 64	27.468,54	0,00	0,00	0,00	0,00
	Subtotal Capítulo 6	27.468,54	0,00	0,00	0,00	0,00
	<b>TOTAL</b>	<b>27.468,54</b>	<b>0,00</b>	<b>0,00</b>	<b>0,00</b>	<b>0,00</b>

## Universidad de La Laguna


### ESTADO DE EJECUCIÓN DEL GASTO

#### COMPROMISOS DE GASTO CON CARGO A PRESUPUESTOS DE EJERCICIOS POSTERIORES

#### EJERCICIO 2010



Clasificación Económica	Explicación	Compromisos de gastos adquiridos con cargo al Ejercicio del:				
		Año 2011	Año 2012	Año 2013	Año 2014	Años Sucesivos
640	INVESTIGACIÓN CIENTÍFICA	190.719,05	17.935,89	0,00	0,00	0,00
	Subtotal Artículo 64	190.719,05	17.935,89	0,00	0,00	0,00
	Subtotal Capítulo 6	190.719,05	17.935,89	0,00	0,00	0,00
	<b>TOTAL</b>	<b>190.719,05</b>	<b>17.935,89</b>	<b>0,00</b>	<b>0,00</b>	<b>0,00</b>



Clasificación Económica	Explicación	Compromisos de gastos adquiridos con cargo al Ejercicio del:				
		Año 2011	Año 2012	Año 2013	Año 2014	Años Sucesivos
640	INVESTIGACIÓN CIENTÍFICA	32.927,79	0,00	0,00	0,00	0,00
	Subtotal Artículo 64	32.927,79	0,00	0,00	0,00	0,00
	Subtotal Capítulo 6	32.927,79	0,00	0,00	0,00	0,00
	<b>TOTAL</b>	<b>32.927,79</b>	<b>0,00</b>	<b>0,00</b>	<b>0,00</b>	<b>0,00</b>

**Universidad de La Laguna**  
**ESTADO DE EJECUCIÓN DEL GASTO**  
**COMPROMISOS DE GASTO CON CARGO A PRESUPUESTOS DE EJERCICIOS POSTERIORES**  
**EJERCICIO 2010**

Explicación	Compromisos de gastos adquiridos con cargo al Ejercicio del:				
	Año 2011	Año 2012	Año 2013	Año 2014	Años Sucesivos
Total Capitulo 1	0,00	0,00	0,00	0,00	0,00
Total Capitulo 2	5.688.752,97	281.484,70	77.513,74	10.008,10	0,00
Total Capitulo 3	0,00	0,00	0,00	0,00	0,00
Total Capitulo 4	413.473,00	0,00	0,00	0,00	0,00
<b>TOTAL OPERACIONES CORRIENTES</b>	<b>6.102.225,97</b>	<b>281.484,70</b>	<b>77.513,74</b>	<b>10.008,10</b>	<b>0,00</b>
Total Capitulo 6	11.733.274,14	2.843.955,82	215.846,81	88.740,00	0,00
Total Capitulo 7	0,00	0,00	0,00	0,00	0,00
<b>TOTAL OPERACIONES DE CAPITAL</b>	<b>11.733.274,14</b>	<b>2.843.955,82</b>	<b>215.846,81</b>	<b>88.740,00</b>	<b>0,00</b>
<b>TOTAL OPERACIONES NO FINANCIERAS</b>	<b>17.835.500,11</b>	<b>3.125.440,52</b>	<b>293.360,55</b>	<b>98.748,10</b>	<b>0,00</b>
Total Capitulo 8	0,00	0,00	0,00	0,00	0,00
Total Capitulo 9	0,00	0,00	0,00	0,00	0,00
<b>TOTAL OPERACIONES FINANCIERAS</b>	<b>0,00</b>	<b>0,00</b>	<b>0,00</b>	<b>0,00</b>	<b>0,00</b>
<b>TOTAL SECCIÓN POR CAPÍTULO</b>	<b>17.835.500,11</b>	<b>3.125.440,52</b>	<b>293.360,55</b>	<b>98.748,10</b>	<b>0,00</b>

**Universidad de La Laguna**  
**PROCESO DE GESTIÓN DE LOS INGRESOS PÚBLICOS**  
**A) DERECHOS PRESUPUESTARIOS RECONOCIDOS NETOS**  
**Ejercicio: 2010**

<b>Clasificación Económica</b>	<b>Explicación</b>	<b>Total Derechos Reconocidos</b>	<b>Total Derechos Anulados</b>	<b>Derechos Reconocidos Netos</b>
303	TASAS ACADEMICAS	14.609.676,90	606.193,06	14.003.483,84
307	DERECHOS DE EXAMEN	51.024,55	54,90	50.969,65
309	OTRAS TASAS	150.831,17	16.071,49	134.759,68
	Subtotal Artículo 30	14.811.532,62	622.319,45	14.189.213,17
310	DERECHOS DE MATRICULA EN CURSOS Y SEMINARIOS	119.123,89	20.472,25	98.651,64
319	OTROS PRECIOS PUBLICOS	1.175.762,92	15.154,94	1.160.607,98
	Subtotal Artículo 31	1.294.886,81	35.627,19	1.259.259,62
329	OTROS INGRESOS PROCEDENTES DE PRESTACION DE SERV	2.242.330,87	0,00	2.242.330,87
	Subtotal Artículo 32	2.242.330,87	0,00	2.242.330,87
330	VENTA DE PUBLICACIONES PROPIAS	9.520,74	0,00	9.520,74
332	VENTA DE FOTOCOPIAS Y OTROS PRODUCTOS DE REPROGR	89.766,69	0,00	89.766,69
339	VENTA DE OTROS BIENES	3.453,84	0,00	3.453,84
	Subtotal Artículo 33	102.741,27	0,00	102.741,27
380	DE EJERCICIOS CERRADOS	8.436,85	0,00	8.436,85
	Subtotal Artículo 38	8.436,85	0,00	8.436,85
390	DE VARIOS	105.117,90	0,00	105.117,90
391	RECARGOS Y MULTAS	2.037,70	0,00	2.037,70
399	INGRESOS DIVERSOS	15.013,39	0,00	15.013,39
	Subtotal Artículo 39	122.168,99	0,00	122.168,99
	Subtotal Capítulo 3	18.582.097,41	657.946,64	17.924.150,77
400	DEL MINISTERIO DE EDUCACION	1.187.318,45	0,00	1.187.318,45
401	DE OTROS DEPARTAMENTOS MINISTERIALES	24.385,94	0,00	24.385,94
	Subtotal Artículo 40	1.211.704,39	0,00	1.211.704,39
449	DE OTROS ORGANISMOS PUBLICOS	100.668,95	0,00	100.668,95
	Subtotal Artículo 44	100.668,95	0,00	100.668,95
450	DE LA COMUNIDAD AUTONOMA DE CANARIAS	128.935.213,73	47.651,28	128.887.562,45
	Subtotal Artículo 45	128.935.213,73	47.651,28	128.887.562,45
460	DE AYUNTAMIENTOS	22.500,00	0,00	22.500,00
461	DE DIPUTACIONES Y CABILDOS INSULARES	96.627,67	0,00	96.627,67
	Subtotal Artículo 46	119.127,67	0,00	119.127,67
470	DE EMPRESAS PRIVADAS	821.527,38	0,00	821.527,38
	Subtotal Artículo 47	821.527,38	0,00	821.527,38

**Universidad de La Laguna**  
**PROCESO DE GESTIÓN DE LOS INGRESOS PÚBLICOS**  
**A) DERECHOS PRESUPUESTARIOS RECONOCIDOS NETOS**  
**Ejercicio: 2010**

<b>Clasificación Económica</b>	<b>Explicación</b>	<b>Total Derechos Reconocidos</b>	<b>Total Derechos Anulados</b>	<b>Derechos Reconocidos Netos</b>
490	DEL FONDO SOCIAL EUROPEO	181.672,25	0,00	181.672,25
	Subtotal Artículo 49	181.672,25	0,00	181.672,25
	Subtotal Capítulo 4	131.369.914,37	47.651,28	131.322.263,09
520	INTERESES DE CUENTAS BANCARIAS	162.265,89	0,00	162.265,89
	Subtotal Artículo 52	162.265,89	0,00	162.265,89
540	ALQUILER Y PRODUCTOS DE INMUEBLES	101.118,79	0,00	101.118,79
	Subtotal Artículo 54	101.118,79	0,00	101.118,79
550	DE CONCESIONES ADMINISTRATIVAS	313.079,69	38.539,59	274.540,10
	Subtotal Artículo 55	313.079,69	38.539,59	274.540,10
591	INGRESOS BIBLIOTECARIOS	3.426,88	0,00	3.426,88
592	DE LA FUNDACION	23.602,50	0,00	23.602,50
	Subtotal Artículo 59	27.029,38	0,00	27.029,38
	Subtotal Capítulo 5	603.493,75	38.539,59	564.954,16
700	DEL MINISTERIO DE EDUCACION	4.594.277,81	12.931,27	4.581.346,54
701	DE OTROS DEPARTAMENTOS MINISTERIALES	1.270.727,58	0,00	1.270.727,58
	Subtotal Artículo 70	5.865.005,39	12.931,27	5.852.074,12
749	DE OTROS ORGANISMOS PUBLICOS	304.698,84	0,00	304.698,84
	Subtotal Artículo 74	304.698,84	0,00	304.698,84
750	COMUNID. AUTONOMA DE CANARIAS	10.662.025,00	0,00	10.662.025,00
	Subtotal Artículo 75	10.662.025,00	0,00	10.662.025,00
761	DE DIPUTACIONES Y CABILDOS INSULARES	103.510,25	0,00	103.510,25
	Subtotal Artículo 76	103.510,25	0,00	103.510,25
790	DEL FONDO EUROPEO DE DESARROLLO REGIONAL	343.761,02	0,00	343.761,02
	Subtotal Artículo 79	343.761,02	0,00	343.761,02
	Subtotal Capítulo 7	17.279.000,50	12.931,27	17.266.069,23
831	A LARGO PLAZO	891.554,86	0,00	891.554,86
	Subtotal Artículo 83	891.554,86	0,00	891.554,86
870	REMANENTE DE TESORERIA	0,00	0,00	0,00
	Subtotal Artículo 87	0,00	0,00	0,00
	Subtotal Capítulo 8	891.554,86	0,00	891.554,86
911	PREST. RECIBIDOS A LARGO PLAZO ENTES SECTOR PUBL	24.000,00	0,00	24.000,00
	Subtotal Artículo 91	24.000,00	0,00	24.000,00
	Subtotal Capítulo 9	24.000,00	0,00	24.000,00



**Universidad de La Laguna**  
**PROCESO DE GESTIÓN DE LOS INGRESOS PÚBLICOS**  
**A) DERECHOS PRESUPUESTARIOS RECONOCIDOS NETOS**  
**Ejercicio: 2010**

---

TOTAL

168.750.060,89

757.068,78

167.992.992,11

**Universidad de La Laguna**  
**PROCESO DE GESTIÓN DE LOS INGRESOS PÚBLICOS**  
**A) DERECHOS PRESUPUESTARIOS RECONOCIDOS NETOS**  
**Ejercicio: 2010**

Explicación	Total Derechos Reconocidos	Total Derechos Anulados	Derechos Reconocidos Netos
Total Capítulo 1	0,00	0,00	0,00
Total Capítulo 2	0,00	0,00	0,00
Total Capítulo 3	18.582.097,41	657.946,64	17.924.150,77
Total Capítulo 4	131.369.914,37	47.651,28	131.322.263,09
Total Capítulo 5	603.493,75	38.539,59	564.954,16
<b>TOTAL OPERACIONES CORRIENTES</b>	<b>150.555.505,53</b>	<b>744.137,51</b>	<b>149.811.368,02</b>
Total Capítulo 6	0,00	0,00	0,00
Total Capítulo 7	17.279.000,50	12.931,27	17.266.069,23
<b>TOTAL OPERACIONES DE CAPITAL</b>	<b>17.279.000,50</b>	<b>12.931,27</b>	<b>17.266.069,23</b>
<b>TOTAL OPERACIONES NO FINANCIERAS</b>	<b>167.834.506,03</b>	<b>757.068,78</b>	<b>167.077.437,25</b>
Total Capítulo 8	891.554,86	0,00	891.554,86
Total Capítulo 9	24.000,00	0,00	24.000,00
<b>TOTAL OPERACIONES FINANCIERAS</b>	<b>915.554,86</b>	<b>0,00</b>	<b>915.554,86</b>
<b>TOTAL SECCIÓN POR CAPITULOS</b>	<b>168.750.060,89</b>	<b>757.068,78</b>	<b>167.992.992,11</b>



**Universidad de La Laguna**  
**PROCESO DE GESTIÓN DE LOS INGRESOS PÚBLICOS**  
**A.1.) DERECHOS PRESUPUESTARIOS RECONOCIDOS**  
**Ejercicio: 2010**

Clasificación Económica	Explicación	Contraído Previo		Contraído simultáneo		Total Derechos Reconocidos
		Ingreso directo	Ingreso Recibo	Autoliquidaciones	Sin Contraído previo	
303	TASAS ACADEMICAS	399.097,26	0,00	0,00	14.210.579,64	14.609.676,90
307	DERECHOS DE EXAMEN	0,00	0,00	0,00	51.024,55	51.024,55
309	OTRAS TASAS	1.728,60	0,00	0,00	149.102,57	150.831,17
	Subtotal Artículo 30	400.825,86	0,00	0,00	14.410.706,76	14.811.532,62
310	DERECHOS DE MATRICULA EN CURSOS Y SEMINARIOS	0,00	0,00	0,00	119.123,89	119.123,89
319	OTROS PRECIOS PUBLICOS	101.868,54	0,00	0,00	1.073.894,38	1.175.762,92
	Subtotal Artículo 31	101.868,54	0,00	0,00	1.193.018,27	1.294.886,81
329	OTROS INGRESOS PROCEDENTES DE PRESTACION DE SERV	1.706.336,04	0,00	0,00	535.994,83	2.242.330,87
	Subtotal Artículo 32	1.706.336,04	0,00	0,00	535.994,83	2.242.330,87
330	VENTA DE PUBLICACIONES PROPIAS	0,00	0,00	0,00	9.520,74	9.520,74
332	VENTA DE FOTOCOPIAS Y OTROS PRODUCTOS DE REPROGR	1.023,76	0,00	0,00	88.742,93	89.766,69
339	VENTA DE OTROS BIENES	0,00	0,00	0,00	3.453,84	3.453,84
	Subtotal Artículo 33	1.023,76	0,00	0,00	101.717,51	102.741,27
380	DE EJERCICIOS CERRADOS	0,00	0,00	0,00	8.436,85	8.436,85
	Subtotal Artículo 38	0,00	0,00	0,00	8.436,85	8.436,85
390	DE VARIOS	59.252,86	0,00	0,00	45.865,04	105.117,90
391	RECARGOS Y MULTAS	0,00	0,00	0,00	2.037,70	2.037,70
399	INGRESOS DIVERSOS	0,00	0,00	0,00	15.013,39	15.013,39
	Subtotal Artículo 39	59.252,86	0,00	0,00	62.916,13	122.168,99
	Subtotal Capítulo 3	2.269.307,06	0,00	0,00	16.312.790,35	18.582.097,41
400	DEL MINISTERIO DE EDUCACION	356.967,10	0,00	0,00	830.351,35	1.187.318,45
401	DE OTROS DEPARTAMENTOS MINISTERIALES	6.460,89	0,00	0,00	17.925,05	24.385,94
	Subtotal Artículo 40	363.427,99	0,00	0,00	848.276,40	1.211.704,39
449	DE OTROS ORGANISMOS PUBLICOS	100.668,95	0,00	0,00	0,00	100.668,95
	Subtotal Artículo 44	100.668,95	0,00	0,00	0,00	100.668,95
450	DE LA COMUNIDAD AUTONOMA DE CANARIAS	10.457.108,02	0,00	0,00	118.478.105,71	128.935.213,73
	Subtotal Artículo 45	10.457.108,02	0,00	0,00	118.478.105,71	128.935.213,73

**Universidad de La Laguna**  
**PROCESO DE GESTIÓN DE LOS INGRESOS PÚBLICOS**  
**A.1.) DERECHOS PRESUPUESTARIOS RECONOCIDOS**  
**Ejercicio: 2010**

Clasificación Económica	Explicación	Contraído Previo		Contraído simultáneo		Total Derechos Reconocidos
		Ingreso directo	Ingreso Recibo	Autoliquidaciones	Sin Cotraído previo	
460	DE AYUNTAMIENTOS	22.500,00	0,00	0,00	0,00	22.500,00
461	DE DIPUTACIONES Y CABILDOS INSULARES	31.976,44	0,00	0,00	64.651,23	96.627,67
	Subtotal Artículo 46	54.476,44	0,00	0,00	64.651,23	119.127,67
470	DE EMPRESAS PRIVADAS	789.319,38	0,00	0,00	32.208,00	821.527,38
	Subtotal Artículo 47	789.319,38	0,00	0,00	32.208,00	821.527,38
490	DEL FONDO SOCIAL EUROPEO	0,00	0,00	0,00	181.672,25	181.672,25
	Subtotal Artículo 49	0,00	0,00	0,00	181.672,25	181.672,25
	Subtotal Capítulo 4	11.765.000,78	0,00	0,00	119.604.913,59	131.369.914,37
520	INTERESES DE CUENTAS BANCARIAS	312,51	0,00	0,00	161.953,38	162.265,89
	Subtotal Artículo 52	312,51	0,00	0,00	161.953,38	162.265,89
540	ALQUILER Y PRODUCTOS DE INMUEBLES	75.960,07	0,00	0,00	25.158,72	101.118,79
	Subtotal Artículo 54	75.960,07	0,00	0,00	25.158,72	101.118,79
550	DE CONCESIONES ADMINISTRATIVAS	84.042,16	0,00	0,00	229.037,53	313.079,69
	Subtotal Artículo 55	84.042,16	0,00	0,00	229.037,53	313.079,69
591	INGRESOS BIBLIOTECARIOS	0,00	0,00	0,00	3.426,88	3.426,88
592	DE LA FUNDACION	0,00	0,00	0,00	23.602,50	23.602,50
	Subtotal Artículo 59	0,00	0,00	0,00	27.029,38	27.029,38
	Subtotal Capítulo 5	160.314,74	0,00	0,00	443.179,01	603.493,75
700	DEL MINISTERIO DE EDUCACION	3.353.643,94	0,00	0,00	1.240.633,87	4.594.277,81
701	DE OTROS DEPARTAMENTOS MINISTERIALES	1.181.127,58	0,00	0,00	89.600,00	1.270.727,58
	Subtotal Artículo 70	4.534.771,52	0,00	0,00	1.330.233,87	5.865.005,39
749	DE OTROS ORGANISMOS PUBLICOS	258.368,84	0,00	0,00	46.330,00	304.698,84
	Subtotal Artículo 74	258.368,84	0,00	0,00	46.330,00	304.698,84
750	COMUNID. AUTONOMA DE CANARIAS	8.960.450,00	0,00	0,00	1.701.575,00	10.662.025,00
	Subtotal Artículo 75	8.960.450,00	0,00	0,00	1.701.575,00	10.662.025,00
761	DE DIPUTACIONES Y CABILDOS INSULARES	20.000,00	0,00	0,00	83.510,25	103.510,25
	Subtotal Artículo 76	20.000,00	0,00	0,00	83.510,25	103.510,25
790	DEL FONDO EUROPEO DE DESARROLLO REGIONAL	217.723,77	0,00	0,00	126.037,25	343.761,02
	Subtotal Artículo 79	217.723,77	0,00	0,00	126.037,25	343.761,02

**Universidad de La Laguna**  
**PROCESO DE GESTIÓN DE LOS INGRESOS PÚBLICOS**  
**A.1.) DERECHOS PRESUPUESTARIOS RECONOCIDOS**  
**Ejercicio: 2010**

Clasificación Económica	Explicación	Contraído Previo		Contraído simultáneo		Total Derechos Reconocidos
		Ingreso directo	Ingreso Recibo	Autoliquidaciones	Sin Cotraído previo	
	Subtotal Capítulo 7	13.991.314,13	0,00	0,00	3.287.686,37	17.279.000,50
831	A LARGO PLAZO	583,30	0,00	0,00	890.971,56	891.554,86
	Subtotal Artículo 83	583,30	0,00	0,00	890.971,56	891.554,86
	Subtotal Capítulo 8	583,30	0,00	0,00	890.971,56	891.554,86
911	PREST. RECIBIDOS A LARGO PLAZO ENTES SECTOR PUBL	0,00	0,00	0,00	24.000,00	24.000,00
	Subtotal Artículo 91	0,00	0,00	0,00	24.000,00	24.000,00
	Subtotal Capítulo 9	0,00	0,00	0,00	24.000,00	24.000,00
	<b>TOTAL</b>	<b>28.186.520,01</b>	<b>0,00</b>	<b>0,00</b>	<b>140.563.540,88</b>	<b>168.750.060,89</b>

**Universidad de La Laguna**  
**PROCESO DE GESTIÓN DE LOS INGRESOS PÚBLICOS**  
**A.1.) DERECHOS PRESUPUESTARIOS RECONOCIDOS**  
**Ejercicio: 2010**

Explicación	Contraído Previo		Contraído Simultáneo		Total Derechos Reconocidos
	Ingreso directo	Ingreso Recibo	Autoliquidaciones	Sin Contraído previo	
Total Capítulo 1	0,00	0,00	0,00	0,00	0,00
Total Capítulo 2	0,00	0,00	0,00	0,00	0,00
Total Capítulo 3	2.269.307,06	0,00	0,00	16.312.790,35	18.582.097,41
Total Capítulo 4	11.765.000,78	0,00	0,00	119.604.913,59	131.369.914,37
Total Capítulo 5	160.314,74	0,00	0,00	443.179,01	603.493,75
<b>TOTAL OPERACIONES CORRIENTES</b>	<b>14.194.622,58</b>	<b>0,00</b>	<b>0,00</b>	<b>136.360.882,95</b>	<b>150.555.505,53</b>
Total Capítulo 6	0,00	0,00	0,00	0,00	0,00
Total Capítulo 7	13.991.314,13	0,00	0,00	3.287.686,37	17.279.000,50
<b>TOTAL OPERACIONES DE CAPITAL</b>	<b>13.991.314,13</b>	<b>0,00</b>	<b>0,00</b>	<b>3.287.686,37</b>	<b>17.279.000,50</b>
<b>TOTAL OPERACIONES NO FINANCIERAS</b>	<b>28.185.936,71</b>	<b>0,00</b>	<b>0,00</b>	<b>139.648.569,32</b>	<b>167.834.506,03</b>
Total Capítulo 8	583,30	0,00	0,00	890.971,56	891.554,86
Total Capítulo 9	0,00	0,00	0,00	24.000,00	24.000,00
<b>TOTAL OPERACIONES FINANCIERAS</b>	<b>583,30</b>	<b>0,00</b>	<b>0,00</b>	<b>914.971,56</b>	<b>915.554,86</b>
<b>TOTAL SECCIÓN POR CAPITULOS</b>	<b>28.186.520,01</b>	<b>0,00</b>	<b>0,00</b>	<b>140.563.540,88</b>	<b>168.750.060,89</b>



**Universidad de La Laguna**  
**PROCESO DE GESTIÓN DE LOS INGRESOS PÚBLICOS**  
**A.2.) ANULACIÓN DE DERECHOS PRESUPUESTARIOS**  
**Ejercicio: 2010**

Clasificación Económica	Explicación	Anulación de Liquidaciones		Aplazamiento y Fraccionamiento		Devolución de Ingresos	Total Derechos Anulados
		Ingreso Directo	Ingreso Recibo	Ingreso Directo	Ingreso Recibo		
461	DE DIPUTACIONES Y CABILDOS INSULARES	0,00	0,00	0,00	0,00	0,00	0,00
	Subtotal Artículo 46	0,00	0,00	0,00	0,00	0,00	0,00
470	DE EMPRESAS PRIVADAS	0,00	0,00	0,00	0,00	0,00	0,00
	Subtotal Artículo 47	0,00	0,00	0,00	0,00	0,00	0,00
490	DEL FONDO SOCIAL EUROPEO	0,00	0,00	0,00	0,00	0,00	0,00
	Subtotal Artículo 49	0,00	0,00	0,00	0,00	0,00	0,00
	Subtotal Capítulo 4	47.651,28	0,00	0,00	0,00	0,00	47.651,28
520	INTERESES DE CUENTAS BANCARIAS	0,00	0,00	0,00	0,00	0,00	0,00
	Subtotal Artículo 52	0,00	0,00	0,00	0,00	0,00	0,00
540	ALQUILER Y PRODUCTOS DE INMUEBLES	0,00	0,00	0,00	0,00	0,00	0,00
	Subtotal Artículo 54	0,00	0,00	0,00	0,00	0,00	0,00
550	DE CONCESIONES ADMINISTRATIVAS	38.539,59	0,00	0,00	0,00	0,00	38.539,59
	Subtotal Artículo 55	38.539,59	0,00	0,00	0,00	0,00	38.539,59
591	INGRESOS BIBLIOTECARIOS	0,00	0,00	0,00	0,00	0,00	0,00
592	DE LA FUNDACION	0,00	0,00	0,00	0,00	0,00	0,00
	Subtotal Artículo 59	0,00	0,00	0,00	0,00	0,00	0,00
	Subtotal Capítulo 5	38.539,59	0,00	0,00	0,00	0,00	38.539,59
700	DEL MINISTERIO DE EDUCACION	12.931,27	0,00	0,00	0,00	0,00	12.931,27
701	DE OTROS DEPARTAMENTOS MINISTERIALES	0,00	0,00	0,00	0,00	0,00	0,00
	Subtotal Artículo 70	12.931,27	0,00	0,00	0,00	0,00	12.931,27
749	DE OTROS ORGANISMOS PUBLICOS	0,00	0,00	0,00	0,00	0,00	0,00
	Subtotal Artículo 74	0,00	0,00	0,00	0,00	0,00	0,00
750	COMUNID. AUTONOMA DE CANARIAS	0,00	0,00	0,00	0,00	0,00	0,00
	Subtotal Artículo 75	0,00	0,00	0,00	0,00	0,00	0,00
761	DE DIPUTACIONES Y CABILDOS INSULARES	0,00	0,00	0,00	0,00	0,00	0,00
	Subtotal Artículo 76	0,00	0,00	0,00	0,00	0,00	0,00
790	DEL FONDO EUROPEO DE DESARROLLO REGIONAL	0,00	0,00	0,00	0,00	0,00	0,00
	Subtotal Artículo 79	0,00	0,00	0,00	0,00	0,00	0,00
	Subtotal Capítulo 7	12.931,27	0,00	0,00	0,00	0,00	12.931,27

**Universidad de La Laguna**  
**PROCESO DE GESTIÓN DE LOS INGRESOS PÚBLICOS**  
**A.2.) ANULACIÓN DE DERECHOS PRESUPUESTARIOS**  
**Ejercicio: 2010**

Clasificación Económica	Explicación	Anulación de Liquidaciones		Aplazamiento y Fraccionamiento		Devolución de Ingresos	Total Derechos Anulados
		Ingreso Directo	Ingreso Recibo	Ingreso Directo	Ingreso Recibo		
831	A LARGO PLAZO	0,00	0,00	0,00	0,00	0,00	0,00
	Subtotal Artículo 83	0,00	0,00	0,00	0,00	0,00	0,00
870	REMANENTE DE TESORERIA	0,00	0,00	0,00	0,00	0,00	0,00
	Subtotal Artículo 87	0,00	0,00	0,00	0,00	0,00	0,00
	Subtotal Capítulo 8	0,00	0,00	0,00	0,00	0,00	0,00
911	PREST. RECIBIDOS A LARGO PLAZO ENTES SECTOR PUBL	0,00	0,00	0,00	0,00	0,00	0,00
	Subtotal Artículo 91	0,00	0,00	0,00	0,00	0,00	0,00
	Subtotal Capítulo 9	0,00	0,00	0,00	0,00	0,00	0,00
	<b>TOTAL</b>	<b>99.122,14</b>	<b>0,00</b>	<b>0,00</b>	<b>0,00</b>	<b>657.946,64</b>	<b>757.068,78</b>

**Universidad de La Laguna**  
**PROCESO DE GESTIÓN DE LOS INGRESOS PÚBLICOS**  
**A.2.) ANULACIÓN DE DERECHOS PRESUPUESTARIOS**  
**Ejercicio: 2010**

Explicación	Anulación de Liquidación		Aplazamiento y Fraccionado		Devolución Ingresos	Total Derechos Anulados
	Ingreso Directo	Ingreso Recibo	Ingreso Directo	Ingreso Recibo		
Total Capítulo 1	0,00	0,00	0,00	0,00	0,00	0,00
Total Capítulo 2	0,00	0,00	0,00	0,00	0,00	0,00
Total Capítulo 3	0,00	0,00	0,00	0,00	657.946,64	657.946,64
Total Capítulo 4	47.651,28	0,00	0,00	0,00	0,00	47.651,28
Total Capítulo 5	38.539,59	0,00	0,00	0,00	0,00	38.539,59
<b>TOTAL OPERACIONES CORRIENTES</b>	<b>86.190,87</b>	<b>0,00</b>	<b>0,00</b>	<b>0,00</b>	<b>657.946,64</b>	<b>744.137,51</b>
Total Capítulo 6	0,00	0,00	0,00	0,00	0,00	0,00
Total Capítulo 7	12.931,27	0,00	0,00	0,00	0,00	12.931,27
<b>TOTAL OPERACIONES DE CAPITAL</b>	<b>12.931,27</b>	<b>0,00</b>	<b>0,00</b>	<b>0,00</b>	<b>0,00</b>	<b>12.931,27</b>
<b>TOTAL OPERACIONES NO FINANCIERAS</b>	<b>99.122,14</b>	<b>0,00</b>	<b>0,00</b>	<b>0,00</b>	<b>657.946,64</b>	<b>757.068,78</b>
Total Capítulo 8	0,00	0,00	0,00	0,00	0,00	0,00
Total Capítulo 9	0,00	0,00	0,00	0,00	0,00	0,00
<b>TOTAL OPERACIONES FINANCIERAS</b>	<b>0,00</b>	<b>0,00</b>	<b>0,00</b>	<b>0,00</b>	<b>0,00</b>	<b>0,00</b>
<b>TOTAL SECCIÓN POR CAPITULOS</b>	<b>99.122,14</b>	<b>0,00</b>	<b>0,00</b>	<b>0,00</b>	<b>657.946,64</b>	<b>757.068,78</b>



**Universidad de La Laguna**  
**PROCESO DE GESTIÓN DE LOS INGRESOS PÚBLICOS**  
**A) RECAUDACIÓN NETA**  
**Ejercicio: 2010**

Clasificación Económica	Explicación	Recaudación Total	Devoluciones de Ingreso	Recaudación Neta
303	TASAS ACADÉMICAS	14.609.676,90	606.193,06	14.003.483,84
307	DERECHOS DE EXAMEN	51.024,55	54,90	50.969,65
309	OTRAS TASAS	149.102,57	16.071,49	133.031,08
	Subtotal Artículo 30	14.809.804,02	622.319,45	14.187.484,57
310	DERECHOS DE MATRICULA EN CURSOS Y SEMINARIOS	119.123,89	20.472,25	98.651,64
319	OTROS PRECIOS PUBLICOS	1.138.569,40	15.154,94	1.123.414,46
	Subtotal Artículo 31	1.257.693,29	35.627,19	1.222.066,10
329	OTROS INGRESOS PROCEDENTES DE PRESTACION DE SERV	1.888.019,90	0,00	1.888.019,90
	Subtotal Artículo 32	1.888.019,90	0,00	1.888.019,90
330	VENTA DE PUBLICACIONES PROPIAS	9.520,74	0,00	9.520,74
332	VENTA DE FOTOCOPIAS Y OTROS PRODUCTOS DE REPROGR	89.699,61	0,00	89.699,61
339	VENTA DE OTROS BIENES	3.453,84	0,00	3.453,84
	Subtotal Artículo 33	102.674,19	0,00	102.674,19
380	DE EJERCICIOS CERRADOS	8.436,85	0,00	8.436,85
	Subtotal Artículo 38	8.436,85	0,00	8.436,85
390	DE VARIOS	50.099,85	0,00	50.099,85
391	RECARGOS Y MULTAS	2.037,70	0,00	2.037,70
399	INGRESOS DIVERSOS	15.013,39	0,00	15.013,39
	Subtotal Artículo 39	67.150,94	0,00	67.150,94
	Subtotal Capítulo 3	18.133.779,19	657.946,64	17.475.832,55
400	DEL MINISTERIO DE EDUCACION	1.046.993,95	0,00	1.046.993,95
401	DE OTROS DEPARTAMENTOS MINISTERIALES	24.385,94	0,00	24.385,94
	Subtotal Artículo 40	1.071.379,89	0,00	1.071.379,89
449	DE OTROS ORGANISMOS PUBLICOS	100.668,95	0,00	100.668,95
	Subtotal Artículo 44	100.668,95	0,00	100.668,95
450	DE LA COMUNIDAD AUTONOMA DE CANARIAS	120.465.449,36	0,00	120.465.449,36
	Subtotal Artículo 45	120.465.449,36	0,00	120.465.449,36
460	DE AYUNTAMIENTOS	5.000,00	0,00	5.000,00
461	DE DIPUTACIONES Y CABILDOS INSULARES	64.651,23	0,00	64.651,23
	Subtotal Artículo 46	69.651,23	0,00	69.651,23
470	DE EMPRESAS PRIVADAS	40.882,58	0,00	40.882,58
	Subtotal Artículo 47	40.882,58	0,00	40.882,58

**Universidad de La Laguna**  
**PROCESO DE GESTIÓN DE LOS INGRESOS PÚBLICOS**  
**A) RECAUDACIÓN NETA**  
**Ejercicio: 2010**

Clasificación Económica	Explicación	Recaudación Total	Devoluciones de Ingreso	Recaudación Neta
490	DEL FONDO SOCIAL EUROPEO	181.672,25	0,00	181.672,25
	Subtotal Artículo 49	181.672,25	0,00	181.672,25
	Subtotal Capítulo 4	121.929.704,26	0,00	121.929.704,26
520	INTERESES DE CUENTAS BANCARIAS	162.265,89	0,00	162.265,89
	Subtotal Artículo 52	162.265,89	0,00	162.265,89
540	ALQUILER Y PRODUCTOS DE INMUEBLES	73.582,53	0,00	73.582,53
	Subtotal Artículo 54	73.582,53	0,00	73.582,53
550	DE CONCESIONES ADMINISTRATIVAS	245.368,06	0,00	245.368,06
	Subtotal Artículo 55	245.368,06	0,00	245.368,06
591	INGRESOS BIBLIOTECARIOS	3.426,88	0,00	3.426,88
592	DE LA FUNDACION	23.602,50	0,00	23.602,50
	Subtotal Artículo 59	27.029,38	0,00	27.029,38
	Subtotal Capítulo 5	508.245,86	0,00	508.245,86
700	DEL MINISTERIO DE EDUCACION	3.765.511,46	0,00	3.765.511,46
701	DE OTROS DEPARTAMENTOS MINISTERIALES	669.082,73	0,00	669.082,73
	Subtotal Artículo 70	4.434.594,19	0,00	4.434.594,19
749	DE OTROS ORGANISMOS PUBLICOS	201.730,00	0,00	201.730,00
	Subtotal Artículo 74	201.730,00	0,00	201.730,00
750	COMUNID. AUTONOMA DE CANARIAS	1.883.575,00	0,00	1.883.575,00
	Subtotal Artículo 75	1.883.575,00	0,00	1.883.575,00
761	DE DIPUTACIONES Y CABILDOS INSULARES	98.510,25	0,00	98.510,25
	Subtotal Artículo 76	98.510,25	0,00	98.510,25
790	DEL FONDO EUROPEO DE DESARROLLO REGIONAL	130.070,44	0,00	130.070,44
	Subtotal Artículo 79	130.070,44	0,00	130.070,44
	Subtotal Capítulo 7	6.748.479,88	0,00	6.748.479,88
831	A LARGO PLAZO	891.554,86	0,00	891.554,86
	Subtotal Artículo 83	891.554,86	0,00	891.554,86
870	REMANENTE DE TESORERIA	0,00	0,00	0,00
	Subtotal Artículo 87	0,00	0,00	0,00
	Subtotal Capítulo 8	891.554,86	0,00	891.554,86
911	PREST. RECIBIDOS A LARGO PLAZO ENTES SECTOR PUBL	24.000,00	0,00	24.000,00
	Subtotal Artículo 91	24.000,00	0,00	24.000,00
	Subtotal Capítulo 9	24.000,00	0,00	24.000,00

**Universidad de La Laguna**  
**PROCESO DE GESTIÓN DE LOS INGRESOS PÚBLICOS**  
**A) RECAUDACIÓN NETA**  
**Ejercicio: 2010**

---

TOTAL

148.235.764,05

657.946,64

147.577.817,41

**Universidad de La Laguna**  
**PROCESO DE GESTIÓN DE LOS INGRESOS PÚBLICOS**  
**B) RECAUDACIÓN NETA**  
**Ejercicio: 2010**

Explicación	Recaudación Total	Devoluciones de Ingreso	Recaudación Neta
Total Capitulo 1	0,00	0,00	0,00
Total Capitulo 2	0,00	0,00	0,00
Total Capitulo 3	18.133.779,19	657.946,64	17.475.832,55
Total Capitulo 4	121.929.704,26	0,00	121.929.704,26
Total Capitulo 5	508.245,86	0,00	508.245,86
<b>TOTAL OPERACIONES CORRIENTES</b>	<b>140.571.729,31</b>	<b>657.946,64</b>	<b>139.913.782,67</b>
Total Capitulo 6	0,00	0,00	0,00
Total Capitulo 7	6.748.479,88	0,00	6.748.479,88
<b>TOTAL OPERACIONES DE CAPITAL</b>	<b>6.748.479,88</b>	<b>0,00</b>	<b>6.748.479,88</b>
<b>TOTAL OPERACIONES NO FINANCIERAS</b>	<b>147.320.209,19</b>	<b>657.946,64</b>	<b>146.662.262,55</b>
Total Capitulo 8	891.554,86	0,00	891.554,86
Total Capitulo 9	24.000,00	0,00	24.000,00
<b>TOTAL OPERACIONES FINANCIERAS</b>	<b>915.554,86</b>	<b>0,00</b>	<b>915.554,86</b>
<b>TOTAL SECCIÓN POR CAPITULOS</b>	<b>148.235.764,05</b>	<b>657.946,64</b>	<b>147.577.817,41</b>





**Universidad de La Laguna**  
**DEVOLUCIONES DE INGRESOS**  
**Ejercicio: 2010**

Clasificación Económica	Explicación	Pendientes de Pago a 1 de Enero	Modificación Saldo Inicial	Total Prescripciones Acreedores	Reconocidas en el Ejercicio	Total Devoluciones Reconocidas	Efectuadas en el Ejercicio	Pendientes de Pago a 31 de Diciembre
	Subtotal Capítulo 7	0,00	0,00	0,00	20.700,00	20.700,00	0,00	20.700,00
831	A LARGO PLAZO	0,00	0,00	0,00	0,00	0,00	0,00	0,00
	Subtotal Artículo 83	0,00	0,00	0,00	0,00	0,00	0,00	0,00
870	REMANENTE DE TESORERIA	0,00	0,00	0,00	0,00	0,00	0,00	0,00
	Subtotal Artículo 87	0,00	0,00	0,00	0,00	0,00	0,00	0,00
	Subtotal Capítulo 8	0,00	0,00	0,00	0,00	0,00	0,00	0,00
911	PREST. RECIBIDOS A LARGO PLAZO ENTES SECTOR PUBL	0,00	0,00	0,00	0,00	0,00	0,00	0,00
	Subtotal Artículo 91	0,00	0,00	0,00	0,00	0,00	0,00	0,00
	Subtotal Capítulo 9	0,00	0,00	0,00	0,00	0,00	0,00	0,00
	<b>TOTAL</b>	<b>74.264,34</b>	<b>0,00</b>	<b>0,00</b>	<b>715.198,14</b>	<b>789.462,48</b>	<b>657.946,64</b>	<b>131.515,84</b>

**Universidad de La Laguna**  
**DEVOLUCIONES DE INGRESOS**  
**Ejercicio: 2010**

Explicación	Pendientes de Pago a 1 de Enero	Modificación Saldo Inicial	Total Prescripciones Acreedores	Reconocidas en el Ejercicio	Total Devoluciones Reconocidas	Efectuadas en el Ejercicio	Pendientes de Pago a 31 de Diciembre
Total Capitulo 1	0,00	0,00	0,00	0,00	0,00	0,00	0,00
Total Capitulo 2	0,00	0,00	0,00	0,00	0,00	0,00	0,00
Total Capitulo 3	74.264,34	0,00	0,00	694.285,98	768.550,32	657.946,64	110.603,68
Total Capitulo 4	0,00	0,00	0,00	212,16	212,16	0,00	212,16
Total Capitulo 5	0,00	0,00	0,00	0,00	0,00	0,00	0,00
<b>TOTAL OPERACIONES CORRIENTES</b>	<b>74.264,34</b>	<b>0,00</b>	<b>0,00</b>	<b>694.498,14</b>	<b>768.762,48</b>	<b>657.946,64</b>	<b>110.815,84</b>
Total Capitulo 6	0,00	0,00	0,00	0,00	0,00	0,00	0,00
Total Capitulo 7	0,00	0,00	0,00	20.700,00	20.700,00	0,00	20.700,00
<b>TOTAL OPERACIONES DE CAPITAL</b>	<b>0,00</b>	<b>0,00</b>	<b>0,00</b>	<b>20.700,00</b>	<b>20.700,00</b>	<b>0,00</b>	<b>20.700,00</b>
<b>TOTAL OPERACIONES NO FINANCIERAS</b>	<b>74.264,34</b>	<b>0,00</b>	<b>0,00</b>	<b>715.198,14</b>	<b>789.462,48</b>	<b>657.946,64</b>	<b>131.515,84</b>
Total Capitulo 8	0,00	0,00	0,00	0,00	0,00	0,00	0,00
Total Capitulo 9	0,00	0,00	0,00	0,00	0,00	0,00	0,00
<b>TOTAL OPERACIONES FINANCIERAS</b>	<b>0,00</b>	<b>0,00</b>	<b>0,00</b>	<b>0,00</b>	<b>0,00</b>	<b>0,00</b>	<b>0,00</b>
<b>TOTAL SECCIÓN POR CAPITULOS</b>	<b>74.264,34</b>	<b>0,00</b>	<b>0,00</b>	<b>715.198,14</b>	<b>789.462,48</b>	<b>657.946,64</b>	<b>131.515,84</b>





**Universidad de La Laguna**  
**DERECHOS A COBRAR DE PRESUPUESTOS CERRADOS**  
**SUBINFORME DE TOTALES POR CAPÍTULOS**  
**Ejercicio: 2010**

EJERCICIO: 2007

Explicación	Recaudados	Derechos cancelados				Pendientes de cobro a 31 de Diciembre
		Cobros en Especie	Insolvencias	Prescripción	Otras	
Total Capítulo 1	0,00	0,00	0,00	0,00	0,00	0,00
Total Capítulo 2	0,00	0,00	0,00	0,00	0,00	0,00
Total Capítulo 3	0,00	0,00	0,00	0,00	0,00	7.299,04
Total Capítulo 4	0,00	0,00	0,00	0,00	0,00	0,05
Total Capítulo 5	1.612,64	0,00	0,00	0,00	0,00	2.084,67
<b>TOTAL OPERACIONES CORRIENTES</b>	<b>1.612,64</b>	<b>0,00</b>	<b>0,00</b>	<b>0,00</b>	<b>0,00</b>	<b>9.383,76</b>
Total Capítulo 6	0,00	0,00	0,00	0,00	0,00	0,00
Total Capítulo 7	10.120,92	0,00	0,00	0,00	0,00	546.015,44
<b>TOTAL OPERACIONES DE CAPITAL</b>	<b>10.120,92</b>	<b>0,00</b>	<b>0,00</b>	<b>0,00</b>	<b>0,00</b>	<b>546.015,44</b>
<b>TOTAL OPERACIONES NO FINANCIERAS</b>	<b>11.733,56</b>	<b>0,00</b>	<b>0,00</b>	<b>0,00</b>	<b>0,00</b>	<b>555.399,20</b>
Total Capítulo 8	0,00	0,00	0,00	0,00	0,00	0,00
Total Capítulo 9	0,00	0,00	0,00	0,00	0,00	0,00
<b>TOTAL OPERACIONES FINANCIERAS</b>	<b>0,00</b>	<b>0,00</b>	<b>0,00</b>	<b>0,00</b>	<b>0,00</b>	<b>0,00</b>
<b>TOTAL</b>	<b>11.733,56</b>	<b>0,00</b>	<b>0,00</b>	<b>0,00</b>	<b>0,00</b>	<b>555.399,20</b>

**Universidad de La Laguna**  
**DERECHOS A COBRAR DE PRESUPUESTOS CERRADOS**  
**SUBINFORME DE TOTALES POR CAPÍTULOS**  
**Ejercicio: 2010**

**EJERCICIO: 2008**

Explicación	Recaudados	Derechos cancelados				Pendientes de cobro a 31 de Diciembre
		Cobros en Especie	Insolvencias	Prescripción	Otras	
Total Capítulo 1	0,00	0,00	0,00	0,00	0,00	0,00
Total Capítulo 2	0,00	0,00	0,00	0,00	0,00	0,00
Total Capítulo 3	0,00	0,00	0,00	0,00	0,00	5.573,52
Total Capítulo 4	0,00	0,00	0,00	0,00	0,00	664.800,00
Total Capítulo 5	0,00	0,00	0,00	0,00	0,00	2.258,47
<b>TOTAL OPERACIONES CORRIENTES</b>	<b>0,00</b>	<b>0,00</b>	<b>0,00</b>	<b>0,00</b>	<b>0,00</b>	<b>672.631,99</b>
Total Capítulo 6	0,00	0,00	0,00	0,00	0,00	0,00
Total Capítulo 7	273.955,12	0,00	0,00	0,00	0,00	97.945,91
<b>TOTAL OPERACIONES DE CAPITAL</b>	<b>273.955,12</b>	<b>0,00</b>	<b>0,00</b>	<b>0,00</b>	<b>0,00</b>	<b>97.945,91</b>
<b>TOTAL OPERACIONES NO FINANCIERAS</b>	<b>273.955,12</b>	<b>0,00</b>	<b>0,00</b>	<b>0,00</b>	<b>0,00</b>	<b>770.577,90</b>
Total Capítulo 8	0,00	0,00	0,00	0,00	0,00	0,00
Total Capítulo 9	0,00	0,00	0,00	0,00	0,00	0,00
<b>TOTAL OPERACIONES FINANCIERAS</b>	<b>0,00</b>	<b>0,00</b>	<b>0,00</b>	<b>0,00</b>	<b>0,00</b>	<b>0,00</b>
<b>TOTAL</b>	<b>273.955,12</b>	<b>0,00</b>	<b>0,00</b>	<b>0,00</b>	<b>0,00</b>	<b>770.577,90</b>

**Universidad de La Laguna**  
**DERECHOS A COBRAR DE PRESUPUESTOS CERRADOS**  
**SUBINFORME DE TOTALES POR CAPÍTULOS**  
**Ejercicio: 2010**

**EJERCICIO: 2009**

Explicación	Recaudados	Derechos cancelados				Pendientes de cobro a 31 de Diciembre
		Cobros en Especie	Insolvencias	Prescripción	Otras	
Total Capítulo 1	0,00	0,00	0,00	0,00	0,00	0,00
Total Capítulo 2	0,00	0,00	0,00	0,00	0,00	0,00
Total Capítulo 3	448.853,81	0,00	0,00	0,00	0,00	98.112,31
Total Capítulo 4	2.487.999,75	0,00	0,00	0,00	0,00	181.260,00
Total Capítulo 5	25.601,11	0,00	0,00	0,00	0,00	236,81
<b>TOTAL OPERACIONES CORRIENTES</b>	<b>2.962.454,67</b>	<b>0,00</b>	<b>0,00</b>	<b>0,00</b>	<b>0,00</b>	<b>279.609,12</b>
Total Capítulo 6	0,00	0,00	0,00	0,00	0,00	0,00
Total Capítulo 7	6.378.110,71	0,00	0,00	0,00	0,00	2.770.626,70
<b>TOTAL OPERACIONES DE CAPITAL</b>	<b>6.378.110,71</b>	<b>0,00</b>	<b>0,00</b>	<b>0,00</b>	<b>0,00</b>	<b>2.770.626,70</b>
<b>TOTAL OPERACIONES NO FINANCIERAS</b>	<b>9.340.565,38</b>	<b>0,00</b>	<b>0,00</b>	<b>0,00</b>	<b>0,00</b>	<b>3.050.235,82</b>
Total Capítulo 8	0,00	0,00	0,00	0,00	0,00	0,00
Total Capítulo 9	30.000,00	0,00	0,00	0,00	0,00	0,00
<b>TOTAL OPERACIONES FINANCIERAS</b>	<b>30.000,00</b>	<b>0,00</b>	<b>0,00</b>	<b>0,00</b>	<b>0,00</b>	<b>0,00</b>
<b>TOTAL</b>	<b>9.370.565,38</b>	<b>0,00</b>	<b>0,00</b>	<b>0,00</b>	<b>0,00</b>	<b>3.050.235,82</b>



**Universidad de La Laguna**  
**II. DERECHOS A COBRAR DE PRESUPUESTOS CERRADOS**  
**Ejercicio: 2010**

EJERCICIO: 2007

Clasificación Económica	Explicación	Recaudados	Derechos Cancelados				Pendientes de cobro a 31 de Diciembre
			Cobros en Especie	Insolvencias	Prescripción	Otras	
329	OTROS INGRESOS PROCEDENTES DE PRESTACION DE SERV	0,00	0,00	0,00	0,00	0,00	7.299,04
	Subtotal Artículo 32	0,00	0,00	0,00	0,00	0,00	7.299,04
	Subtotal Capítulo 3	0,00	0,00	0,00	0,00	0,00	7.299,04
450	DE LA COMUNIDAD AUTONOMA DE CANARIAS	0,00	0,00	0,00	0,00	0,00	0,05
	Subtotal Artículo 45	0,00	0,00	0,00	0,00	0,00	0,05
	Subtotal Capítulo 4	0,00	0,00	0,00	0,00	0,00	0,05
540	ALQUILER Y PRODUCTOS DE INMUEBLES	1.612,64	0,00	0,00	0,00	0,00	540,03
	Subtotal Artículo 54	1.612,64	0,00	0,00	0,00	0,00	540,03
592	DE LA FUNDACION	0,00	0,00	0,00	0,00	0,00	1.544,64
	Subtotal Artículo 59	0,00	0,00	0,00	0,00	0,00	1.544,64
	Subtotal Capítulo 5	1.612,64	0,00	0,00	0,00	0,00	2.084,67
700	DEL MINISTERIO DE EDUCACION	10.120,92	0,00	0,00	0,00	0,00	16.483,46
	Subtotal Artículo 70	10.120,92	0,00	0,00	0,00	0,00	16.483,46
761	DE DIPUTACIONES Y CABILDOS INSULARES	0,00	0,00	0,00	0,00	0,00	153.000,00
	Subtotal Artículo 76	0,00	0,00	0,00	0,00	0,00	153.000,00
790	DEL FONDO EUROPEO DE DESARROLLO REGIONAL	0,00	0,00	0,00	0,00	0,00	376.531,98
	Subtotal Artículo 79	0,00	0,00	0,00	0,00	0,00	376.531,98
	Subtotal Capítulo 7	10.120,92	0,00	0,00	0,00	0,00	546.015,44
<b>TOTAL</b>		<b>11.733,56</b>	<b>0,00</b>	<b>0,00</b>	<b>0,00</b>	<b>0,00</b>	<b>555.399,20</b>

## Universidad de La Laguna

### II. DERECHOS A COBRAR DE PRESUPUESTOS CERRADOS

Ejercicio: 2010

EJERCICIO: 2008

Clasificación Económica	Explicación	Recaudados	Derechos Cancelados				Pendientes de cobro a 31 de Diciembre
			Cobros en Especie	Insolvencias	Prescripción	Otras	
319	OTROS PRECIOS PUBLICOS	0,00	0,00	0,00	0,00	0,00	2.030,90
	Subtotal Artículo 31	0,00	0,00	0,00	0,00	0,00	2.030,90
329	OTROS INGRESOS PROCEDENTES DE PRESTACION DE SERV	0,00	0,00	0,00	0,00	0,00	3.390,38
	Subtotal Artículo 32	0,00	0,00	0,00	0,00	0,00	3.390,38
332	VENTA DE FOTOCOPIAS Y OTROS PRODUCTOS DE REPROGR	0,00	0,00	0,00	0,00	0,00	152,24
	Subtotal Artículo 33	0,00	0,00	0,00	0,00	0,00	152,24
	Subtotal Capítulo 3	0,00	0,00	0,00	0,00	0,00	5.573,52
470	DE EMPRESAS PRIVADAS	0,00	0,00	0,00	0,00	0,00	664.800,00
	Subtotal Artículo 47	0,00	0,00	0,00	0,00	0,00	664.800,00
	Subtotal Capítulo 4	0,00	0,00	0,00	0,00	0,00	664.800,00
540	ALQUILER Y PRODUCTOS DE INMUEBLES	0,00	0,00	0,00	0,00	0,00	2.258,47
	Subtotal Artículo 54	0,00	0,00	0,00	0,00	0,00	2.258,47
	Subtotal Capítulo 5	0,00	0,00	0,00	0,00	0,00	2.258,47
700	DEL MINISTERIO DE EDUCACION	73.955,12	0,00	0,00	0,00	0,00	97.945,91
	Subtotal Artículo 70	73.955,12	0,00	0,00	0,00	0,00	97.945,91
761	DE DIPUTACIONES Y CABILDOS INSULARES	200.000,00	0,00	0,00	0,00	0,00	0,00
	Subtotal Artículo 76	200.000,00	0,00	0,00	0,00	0,00	0,00
	Subtotal Capítulo 7	273.955,12	0,00	0,00	0,00	0,00	97.945,91
<b>TOTAL</b>		<b>273.955,12</b>	<b>0,00</b>	<b>0,00</b>	<b>0,00</b>	<b>0,00</b>	<b>770.577,90</b>

**Universidad de La Laguna**  
**II. DERECHOS A COBRAR DE PRESUPUESTOS CERRADOS**  
**Ejercicio: 2010**

**EJERCICIO: 2009**

Clasificación Económica	Explicación	Recaudados	Derechos Cancelados				Pendientes de cobro a 31 de Diciembre
			Cobros en Especie	Insolvencias	Prescripción	Otras	
303	TASAS ACADEMICAS	4.556,80	0,00	0,00	0,00	0,00	0,00
	Subtotal Artículo 30	4.556,80	0,00	0,00	0,00	0,00	0,00
319	OTROS PRECIOS PUBLICOS	5.001,43	0,00	0,00	0,00	0,00	16.865,42
	Subtotal Artículo 31	5.001,43	0,00	0,00	0,00	0,00	16.865,42
329	OTROS INGRESOS PROCEDENTES DE PRESTACION DE SERV	438.234,80	0,00	0,00	0,00	0,00	81.174,71
	Subtotal Artículo 32	438.234,80	0,00	0,00	0,00	0,00	81.174,71
330	VENTA DE PUBLICACIONES PROPIAS	11,34	0,00	0,00	0,00	0,00	0,00
332	VENTA DE FOTOCOPIAS Y OTROS PRODUCTOS DE REPROGR	49,44	0,00	0,00	0,00	0,00	72,18
	Subtotal Artículo 33	60,78	0,00	0,00	0,00	0,00	72,18
390	DE VARIOS	1.000,00	0,00	0,00	0,00	0,00	0,00
	Subtotal Artículo 39	1.000,00	0,00	0,00	0,00	0,00	0,00
	Subtotal Capítulo 3	448.853,81	0,00	0,00	0,00	0,00	98.112,31
400	DEL MINISTERIO DE EDUCACION	967.129,00	0,00	0,00	0,00	0,00	109.668,00
401	DE OTROS DEPARTAMENTOS MINISTERIALES	239.110,00	0,00	0,00	0,00	0,00	0,00
	Subtotal Artículo 40	1.206.239,00	0,00	0,00	0,00	0,00	109.668,00
450	DE LA COMUNIDAD AUTONOMA DE CANARIAS	500.094,75	0,00	0,00	0,00	0,00	68.425,00
	Subtotal Artículo 45	500.094,75	0,00	0,00	0,00	0,00	68.425,00
460	DE AYUNTAMIENTOS	12.004,00	0,00	0,00	0,00	0,00	3.001,00
	Subtotal Artículo 46	12.004,00	0,00	0,00	0,00	0,00	3.001,00



**Universidad de La Laguna**  
**II. DERECHOS A COBRAR DE PRESUPUESTOS CERRADOS**  
**Ejercicio: 2010**

**EJERCICIO: 2009**

Clasificación Económica	Explicación	Recaudados	Derechos Cancelados				Pendientes de cobro a 31 de Diciembre
			Cobros en Especie	Insolvencias	Prescripción	Otras	
470	DE EMPRESAS PRIVADAS	769.662,00	0,00	0,00	0,00	0,00	166,00
	Subtotal Artículo 47	769.662,00	0,00	0,00	0,00	0,00	166,00
	Subtotal Capítulo 4	2.487.999,75	0,00	0,00	0,00	0,00	181.260,00
540	ALQUILER Y PRODUCTOS DE INMUEBLES	21.820,80	0,00	0,00	0,00	0,00	236,81
	Subtotal Artículo 54	21.820,80	0,00	0,00	0,00	0,00	236,81
550	DE CONCESIONES ADMINISTRATIVAS	3.780,31	0,00	0,00	0,00	0,00	0,00
	Subtotal Artículo 55	3.780,31	0,00	0,00	0,00	0,00	0,00
	Subtotal Capítulo 5	25.601,11	0,00	0,00	0,00	0,00	236,81
700	DEL MINISTERIO DE EDUCACION	755.813,85	0,00	0,00	0,00	0,00	959.843,33
701	DE OTROS DEPARTAMENTOS MINISTERIALES	163.713,00	0,00	0,00	0,00	0,00	0,00
	Subtotal Artículo 70	919.526,85	0,00	0,00	0,00	0,00	959.843,33
749	DE OTROS ORGANISMOS PUBLICOS	164.700,00	0,00	0,00	0,00	0,00	0,00
	Subtotal Artículo 74	164.700,00	0,00	0,00	0,00	0,00	0,00
750	COMUNID. AUTONOMA DE CANARIAS	5.107.441,57	0,00	0,00	0,00	0,00	980.364,50
	Subtotal Artículo 75	5.107.441,57	0,00	0,00	0,00	0,00	980.364,50
790	DEL FONDO EUROPEO DE DESARROLLO REGIONAL	186.442,29	0,00	0,00	0,00	0,00	830.418,87
	Subtotal Artículo 79	186.442,29	0,00	0,00	0,00	0,00	830.418,87
	Subtotal Capítulo 7	6.378.110,71	0,00	0,00	0,00	0,00	2.770.626,70
911	PREST. RECIBIDOS A LARGO PLAZO ENTES SECTOR PUBL	30.000,00	0,00	0,00	0,00	0,00	0,00

## Universidad de La Laguna

### II. DERECHOS A COBRAR DE PRESUPUESTOS CERRADOS

#### Ejercicio: 2010

**EJERCICIO: 2009**

Clasificación Económica	Explicación	Recaudados	Derechos Cancelados				Pendientes de cobro a 31 de Diciembre
			Cobros en Especie	Insolvencias	Prescripción	Otras	
	Subtotal Artículo 91	30.000,00	0,00	0,00	0,00	0,00	0,00
	Subtotal Capítulo 9	30.000,00	0,00	0,00	0,00	0,00	0,00
	<b>TOTAL</b>	<b>9.370.585,38</b>	<b>0,00</b>	<b>0,00</b>	<b>0,00</b>	<b>0,00</b>	<b>3.050.235,82</b>

**Universidad de La Laguna**  
**DERECHOS A COBRAR DE PRESUPUESTOS CERRADOS**  
**SUBINFORME DE TOTALES POR CAPÍTULOS**  
**Ejercicio: 2010**

**EJERCICIO: 2002**

Explicación	Pendientes de cobro a 1 de Enero	Rectificaciones Saldo entrante	Derechos anulados		Derechos Pendientes cobro Totales
			Anulaciones Liquidaciones	Aplazamiento y Fraccionamiento	
Total Capítulo 1	0,00	0,00	0,00	0,00	0,00
Total Capítulo 2	0,00	0,00	0,00	0,00	0,00
Total Capítulo 3	0,00	0,00	0,00	0,00	0,00
Total Capítulo 4	10,00	0,00	10,00	0,00	0,00
Total Capítulo 5	0,00	0,00	0,00	0,00	0,00
<b>TOTAL OPERACIONES CORRIENTES</b>	<b>10,00</b>	<b>0,00</b>	<b>10,00</b>	<b>0,00</b>	<b>0,00</b>
Total Capítulo 6	0,00	0,00	0,00	0,00	0,00
Total Capítulo 7	105,07	0,00	105,07	0,00	0,00
<b>TOTAL OPERACIONES DE CAPITAL</b>	<b>105,07</b>	<b>0,00</b>	<b>105,07</b>	<b>0,00</b>	<b>0,00</b>
<b>TOTAL OPERACIONES NO FINANCIERAS</b>	<b>115,07</b>	<b>0,00</b>	<b>115,07</b>	<b>0,00</b>	<b>0,00</b>
Total Capítulo 8	0,00	0,00	0,00	0,00	0,00
Total Capítulo 9	0,00	0,00	0,00	0,00	0,00
<b>TOTAL OPERACIONES FINANCIERAS</b>	<b>0,00</b>	<b>0,00</b>	<b>0,00</b>	<b>0,00</b>	<b>0,00</b>
<b>TOTAL</b>	<b>115,07</b>	<b>0,00</b>	<b>115,07</b>	<b>0,00</b>	<b>0,00</b>

**Universidad de La Laguna**  
**DERECHOS A COBRAR DE PRESUPUESTOS CERRADOS**  
**SUBINFORME DE TOTALES POR CAPÍTULOS**  
**Ejercicio: 2010**

**EJERCICIO: 2003**

Explicación	Pendientes de cobro a 1 de Enero	Rectificaciones Saldo entrante	Derechos anulados		Derechos Pendientes cobro Totales
			Anulaciones Liquidaciones	Aplazamiento y Fraccionamiento	
Total Capítulo 1	0,00	0,00	0,00	0,00	0,00
Total Capítulo 2	0,00	0,00	0,00	0,00	0,00
Total Capítulo 3	0,00	0,00	0,00	0,00	0,00
Total Capítulo 4	0,00	0,00	0,00	0,00	0,00
Total Capítulo 5	9.825,04	0,00	9.825,04	0,00	0,00
<b>TOTAL OPERACIONES CORRIENTES</b>	<b>9.825,04</b>	<b>0,00</b>	<b>9.825,04</b>	<b>0,00</b>	<b>0,00</b>
Total Capítulo 6	0,00	0,00	0,00	0,00	0,00
Total Capítulo 7	0,00	0,00	0,00	0,00	0,00
<b>TOTAL OPERACIONES DE CAPITAL</b>	<b>0,00</b>	<b>0,00</b>	<b>0,00</b>	<b>0,00</b>	<b>0,00</b>
<b>TOTAL OPERACIONES NO FINANCIERAS</b>	<b>9.825,04</b>	<b>0,00</b>	<b>9.825,04</b>	<b>0,00</b>	<b>0,00</b>
Total Capítulo 8	0,00	0,00	0,00	0,00	0,00
Total Capítulo 9	0,00	0,00	0,00	0,00	0,00
<b>TOTAL OPERACIONES FINANCIERAS</b>	<b>0,00</b>	<b>0,00</b>	<b>0,00</b>	<b>0,00</b>	<b>0,00</b>
<b>TOTAL</b>	<b>9.825,04</b>	<b>0,00</b>	<b>9.825,04</b>	<b>0,00</b>	<b>0,00</b>

**Universidad de La Laguna**  
**DERECHOS A COBRAR DE PRESUPUESTOS CERRADOS**  
**SUBINFORME DE TOTALES POR CAPÍTULO**  
**Ejercicio: 2010**

**EJERCICIO: 2004**

Explicación	Pendientes de cobro a 1 de Enero	Rectificaciones Saldo entrante	Derechos anulados		Derechos Pendientes cobro Totales
			Anulaciones Liquidaciones	Aplazamiento y Fraccionamiento	
Total Capítulo 1	0,00	0,00	0,00	0,00	0,00
Total Capítulo 2	0,00	0,00	0,00	0,00	0,00
Total Capítulo 3	4.735,22	-846,62	3.888,60	0,00	0,00
Total Capítulo 4	0,00	0,00	0,00	0,00	0,00
Total Capítulo 5	0,00	0,00	0,00	0,00	0,00
<b>TOTAL OPERACIONES CORRIENTES</b>	<b>4.735,22</b>	<b>-846,62</b>	<b>3.888,60</b>	<b>0,00</b>	<b>0,00</b>
Total Capítulo 6	0,00	0,00	0,00	0,00	0,00
Total Capítulo 7	14.780,00	0,00	14.780,00	0,00	0,00
<b>TOTAL OPERACIONES DE CAPITAL</b>	<b>14.780,00</b>	<b>0,00</b>	<b>14.780,00</b>	<b>0,00</b>	<b>0,00</b>
<b>TOTAL OPERACIONES NO FINANCIERAS</b>	<b>19.515,22</b>	<b>-846,62</b>	<b>18.668,60</b>	<b>0,00</b>	<b>0,00</b>
Total Capítulo 8	0,00	0,00	0,00	0,00	0,00
Total Capítulo 9	0,00	0,00	0,00	0,00	0,00
<b>TOTAL OPERACIONES FINANCIERAS</b>	<b>0,00</b>	<b>0,00</b>	<b>0,00</b>	<b>0,00</b>	<b>0,00</b>
<b>TOTAL</b>	<b>19.515,22</b>	<b>-846,62</b>	<b>18.668,60</b>	<b>0,00</b>	<b>0,00</b>

**Universidad de La Laguna**  
**DERECHOS A COBRAR DE PRESUPUESTOS CERRADOS**  
**SUBINFORME DE TOTALES POR CAPÍTULOS**  
**Ejercicio: 2010**

**EJERCICIO: 2006**

Explicación	Pendientes de cobro a 1 de Enero	Rectificaciones Saldo entrante	Derechos anulados		Derechos Pendientes cobro Totales
			Anulaciones Liquidaciones	Aplazamiento y Fraccionamiento	
Total Capítulo 1	0,00	0,00	0,00	0,00	0,00
Total Capítulo 2	0,00	0,00	0,00	0,00	0,00
Total Capítulo 3	38.320,56	0,00	0,01	0,00	38.320,55
Total Capítulo 4	40,00	0,00	0,00	0,00	40,00
Total Capítulo 5	1.195,28	0,00	1.195,28	0,00	0,00
<b>TOTAL OPERACIONES CORRIENTES</b>	<b>39.555,84</b>	<b>0,00</b>	<b>1.195,29</b>	<b>0,00</b>	<b>38.360,55</b>
Total Capítulo 6	0,00	0,00	0,00	0,00	0,00
Total Capítulo 7	818.571,42	0,00	1.610,34	0,00	816.961,08
<b>TOTAL OPERACIONES DE CAPITAL</b>	<b>818.571,42</b>	<b>0,00</b>	<b>1.610,34</b>	<b>0,00</b>	<b>816.961,08</b>
<b>TOTAL OPERACIONES NO FINANCIERAS</b>	<b>858.127,26</b>	<b>0,00</b>	<b>2.805,63</b>	<b>0,00</b>	<b>855.321,63</b>
Total Capítulo 8	0,00	0,00	0,00	0,00	0,00
Total Capítulo 9	0,00	0,00	0,00	0,00	0,00
<b>TOTAL OPERACIONES FINANCIERAS</b>	<b>0,00</b>	<b>0,00</b>	<b>0,00</b>	<b>0,00</b>	<b>0,00</b>
<b>TOTAL</b>	<b>858.127,26</b>	<b>0,00</b>	<b>2.805,63</b>	<b>0,00</b>	<b>855.321,63</b>

**Universidad de La Laguna**  
**DERECHOS A COBRAR DE PRESUPUESTOS CERRADOS**  
**SUBINFORME DE TOTALES POR CAPÍTULOS**  
**Ejercicio: 2010**

**EJERCICIO: 2007**

Explicación	Pendientes de cobro a 1 de Enero	Rectificaciones Saldo entrante	Derechos anulados		Derechos Pendientes cobro Totales
			Anulaciones Liquidaciones	Aplazamiento y Fraccionamiento	
Total Capítulo 1	0,00	0,00	0,00	0,00	0,00
Total Capítulo 2	0,00	0,00	0,00	0,00	0,00
Total Capítulo 3	7.475,04	0,00	176,00	0,00	7.299,04
Total Capítulo 4	0,05	0,00	0,00	0,00	0,05
Total Capítulo 5	3.697,31	0,00	0,00	0,00	3.697,31
<b>TOTAL OPERACIONES CORRIENTES</b>	<b>11.172,40</b>	<b>0,00</b>	<b>176,00</b>	<b>0,00</b>	<b>10.996,40</b>
Total Capítulo 6	0,00	0,00	0,00	0,00	0,00
Total Capítulo 7	556.136,36	0,00	0,00	0,00	556.136,36
<b>TOTAL OPERACIONES DE CAPITAL</b>	<b>556.136,36</b>	<b>0,00</b>	<b>0,00</b>	<b>0,00</b>	<b>556.136,36</b>
<b>TOTAL OPERACIONES NO FINANCIERAS</b>	<b>567.308,76</b>	<b>0,00</b>	<b>176,00</b>	<b>0,00</b>	<b>567.132,76</b>
Total Capítulo 8	0,00	0,00	0,00	0,00	0,00
Total Capítulo 9	0,00	0,00	0,00	0,00	0,00
<b>TOTAL OPERACIONES FINANCIERAS</b>	<b>0,00</b>	<b>0,00</b>	<b>0,00</b>	<b>0,00</b>	<b>0,00</b>
<b>TOTAL</b>	<b>567.308,76</b>	<b>0,00</b>	<b>176,00</b>	<b>0,00</b>	<b>567.132,76</b>

**Universidad de La Laguna**  
**DERECHOS A COBRAR DE PRESUPUESTOS CERRADOS**  
**SUBINFORME DE TOTALES POR CAPÍTULOS**  
**Ejercicio: 2010**

**EJERCICIO: 2008**

Explicación	Pendientes de cobro a 1 de Enero	Rectificaciones Saldo entrante	Derechos anulados		Derechos Pendientes cobro Totales
			Anulaciones Liquidaciones	Aplazamiento y Fraccionamiento	
Total Capitulo 1	0,00	0,00	0,00	0,00	0,00
Total Capitulo 2	0,00	0,00	0,00	0,00	0,00
Total Capitulo 3	6.818,69	0,00	1.245,17	0,00	5.573,52
Total Capitulo 4	665.137,53	0,00	337,53	0,00	664.800,00
Total Capitulo 5	2.821,47	0,00	563,00	0,00	2.258,47
<b>TOTAL OPERACIONES CORRIENTES</b>	<b>674.777,69</b>	<b>0,00</b>	<b>2.145,70</b>	<b>0,00</b>	<b>672.631,99</b>
Total Capitulo 6	0,00	0,00	0,00	0,00	0,00
Total Capitulo 7	371.901,03	0,00	0,00	0,00	371.901,03
<b>TOTAL OPERACIONES DE CAPITAL</b>	<b>371.901,03</b>	<b>0,00</b>	<b>0,00</b>	<b>0,00</b>	<b>371.901,03</b>
<b>TOTAL OPERACIONES NO FINANCIERAS</b>	<b>1.046.678,72</b>	<b>0,00</b>	<b>2.145,70</b>	<b>0,00</b>	<b>1.044.533,02</b>
Total Capitulo 8	0,00	0,00	0,00	0,00	0,00
Total Capitulo 9	0,00	0,00	0,00	0,00	0,00
<b>TOTAL OPERACIONES FINANCIERAS</b>	<b>0,00</b>	<b>0,00</b>	<b>0,00</b>	<b>0,00</b>	<b>0,00</b>
<b>TOTAL</b>	<b>1.046.678,72</b>	<b>0,00</b>	<b>2.145,70</b>	<b>0,00</b>	<b>1.044.533,02</b>



**Universidad de La Laguna**  
**DERECHOS A COBRAR DE PRESUPUESTOS CERRADOS**  
**SUBINFORME DE TOTALES POR CAPÍTULOS**  
**Ejercicio: 2010**

**EJERCICIO: 2009**

Explicación	Pendientes de cobro a 1 de Enero	Rectificaciones Saldo entrante	Derechos anulados		Derechos Pendientes cobro Totales
			Anulaciones Liquidaciones	Aplazamiento y Fraccionamiento	
Total Capitulo 1	0,00	0,00	0,00	0,00	0,00
Total Capitulo 2	0,00	0,00	0,00	0,00	0,00
Total Capitulo 3	558.634,10	3.145,00	12.812,98	0,00	546.966,12
Total Capitulo 4	2.693.963,50	20.600,00	45.303,75	0,00	2.669.259,75
Total Capitulo 5	25.837,92	0,00	0,00	0,00	25.837,92
<b>TOTAL OPERACIONES CORRIENTES</b>	<b>3.276.436,52</b>	<b>23.745,00</b>	<b>58.116,73</b>	<b>0,00</b>	<b>3.242.063,79</b>
Total Capitulo 6	0,00	0,00	0,00	0,00	0,00
Total Capitulo 7	9.150.987,41	14.450,00	16.700,00	0,00	9.148.737,41
<b>TOTAL OPERACIONES DE CAPITAL</b>	<b>9.150.987,41</b>	<b>14.450,00</b>	<b>16.700,00</b>	<b>0,00</b>	<b>9.148.737,41</b>
<b>TOTAL OPERACIONES NO FINANCIERAS</b>	<b>12.427.422,93</b>	<b>38.195,00</b>	<b>74.816,73</b>	<b>0,00</b>	<b>12.390.801,20</b>
Total Capitulo 8	0,00	0,00	0,00	0,00	0,00
Total Capitulo 9	30.000,00	0,00	0,00	0,00	30.000,00
<b>TOTAL OPERACIONES FINANCIERAS</b>	<b>30.000,00</b>	<b>0,00</b>	<b>0,00</b>	<b>0,00</b>	<b>30.000,00</b>
<b>TOTAL</b>	<b>12.457.422,93</b>	<b>38.195,00</b>	<b>74.816,73</b>	<b>0,00</b>	<b>12.420.801,20</b>

**Universidad de La Laguna**  
**I. DERECHOS A COBRAR DE PRESUPUESTOS CERRADOS**  
**Ejercicio: 2010**

**EJERCICIO: 2002**

Clasificación Económica	Explicación	Pendientes de Cobro a 1 de Enero	Rectificaciones Saldo Entrante	Derechos Anulados		Derechos Pendientes Cobro Totales
				Anulación Liquidaciones	Aplazamiento y Fraccionamiento	
450	DE LA COMUNIDAD AUTONOMA DE CANARIAS	10,00	0,00	10,00	0,00	0,00
	Subtotal Artículo 45	10,00	0,00	10,00	0,00	0,00
	Subtotal Capítulo 4	10,00	0,00	10,00	0,00	0,00
790	DEL FONDO EUROPEO DE DESARROLLO REGIONAL	105,07	0,00	105,07	0,00	0,00
	Subtotal Artículo 79	105,07	0,00	105,07	0,00	0,00
	Subtotal Capítulo 7	105,07	0,00	105,07	0,00	0,00
	<b>TOTAL</b>	<b>115,07</b>	<b>0,00</b>	<b>115,07</b>	<b>0,00</b>	<b>0,00</b>

**EJERCICIO: 2003**

Clasificación Económica	Explicación	Pendientes de Cobro a 1 de Enero	Rectificaciones Saldo Entrante	Derechos Anulados		Derechos Pendientes Cobro Totales
				Anulación Liquidaciones	Aplazamiento y Fraccionamiento	
540	ALQUILER Y PRODUCTOS DE INMUEBLES	9.825,04	0,00	9.825,04	0,00	0,00
	Subtotal Artículo 54	9.825,04	0,00	9.825,04	0,00	0,00
	Subtotal Capítulo 5	9.825,04	0,00	9.825,04	0,00	0,00
	<b>TOTAL</b>	<b>9.825,04</b>	<b>0,00</b>	<b>9.825,04</b>	<b>0,00</b>	<b>0,00</b>

**EJERCICIO: 2004**

Clasificación Económica	Explicación	Pendientes de Cobro a 1 de Enero	Rectificaciones Saldo Entrante	Derechos Anulados		Derechos Pendientes Cobro Totales
				Anulación Liquidaciones	Aplazamiento y Fraccionamiento	
329	OTROS INGRESOS PROCEDENTES DE PRESTACION DE SERV	4.735,22	-846,62	3.888,60	0,00	0,00
	Subtotal Artículo 32	4.735,22	-846,62	3.888,60	0,00	0,00
	Subtotal Capítulo 3	4.735,22	-846,62	3.888,60	0,00	0,00
701	DE OTROS DEPARTAMENTOS MINISTERIALES	2.400,00	0,00	2.400,00	0,00	0,00
700	DEL MINISTERIO DE EDUCACION	3.714,00	0,00	3.714,00	0,00	0,00
	Subtotal Artículo 70	6.114,00	0,00	6.114,00	0,00	0,00
790	DEL FONDO EUROPEO DE DESARROLLO REGIONAL	8.666,00	0,00	8.666,00	0,00	0,00
	Subtotal Artículo 79	8.666,00	0,00	8.666,00	0,00	0,00
	Subtotal Capítulo 7	14.780,00	0,00	14.780,00	0,00	0,00
	<b>TOTAL</b>	<b>19.515,22</b>	<b>-846,62</b>	<b>18.668,60</b>	<b>0,00</b>	<b>0,00</b>

**Universidad de La Laguna**  
**I. DERECHOS A COBRAR DE PRESUPUESTOS CERRADOS**  
**Ejercicio: 2010**

EJERCICIO: 2006

Clasificación Económica	Explicación	Pendientes de Cobro a 1 de Enero	Rectificaciones Saldo Entrante	Derechos Anulados		Derechos Pendientes Cobro Totales
				Anulación Liquidaciones	Aplazamiento y Fraccionamiento	
319	OTROS PRECIOS PUBLICOS	0,01	0,00	0,01	0,00	0,00
	Subtotal Artículo 31	0,01	0,00	0,01	0,00	0,00
329	OTROS INGRESOS PROCEDENTES DE PRESTACION DE SERV	38.320,55	0,00	0,00	0,00	38.320,55
	Subtotal Artículo 32	38.320,55	0,00	0,00	0,00	38.320,55
	Subtotal Capítulo 3	38.320,56	0,00	0,01	0,00	38.320,55
450	DE LA COMUNIDAD AUTONOMA DE CANARIAS	40,00	0,00	0,00	0,00	40,00
	Subtotal Artículo 45	40,00	0,00	0,00	0,00	40,00
	Subtotal Capítulo 4	40,00	0,00	0,00	0,00	40,00
540	ALQUILER Y PRODUCTOS DE INMUEBLES	1.195,28	0,00	1.195,28	0,00	0,00
	Subtotal Artículo 54	1.195,28	0,00	1.195,28	0,00	0,00
	Subtotal Capítulo 5	1.195,28	0,00	1.195,28	0,00	0,00
700	DEL MINISTERIO DE EDUCACION	762.860,34	0,00	1.610,34	0,00	761.250,00
	Subtotal Artículo 70	762.860,34	0,00	1.610,34	0,00	761.250,00
790	DEL FONDO EUROPEO DE DESARROLLO REGIONAL	55.711,08	0,00	0,00	0,00	55.711,08
	Subtotal Artículo 79	55.711,08	0,00	0,00	0,00	55.711,08
	Subtotal Capítulo 7	818.571,42	0,00	1.610,34	0,00	816.961,08
	<b>TOTAL</b>	<b>858.127,26</b>	<b>0,00</b>	<b>2.805,63</b>	<b>0,00</b>	<b>855.321,63</b>

EJERCICIO: 2007

Clasificación Económica	Explicación	Pendientes de Cobro a 1 de Enero	Rectificaciones Saldo Entrante	Derechos Anulados		Derechos Pendientes Cobro Totales
				Anulación Liquidaciones	Aplazamiento y Fraccionamiento	
319	OTROS PRECIOS PUBLICOS	176,00	0,00	176,00	0,00	0,00
	Subtotal Artículo 31	176,00	0,00	176,00	0,00	0,00
329	OTROS INGRESOS PROCEDENTES DE PRESTACION DE SERV	7.299,04	0,00	0,00	0,00	7.299,04
	Subtotal Artículo 32	7.299,04	0,00	0,00	0,00	7.299,04
	Subtotal Capítulo 3	7.475,04	0,00	176,00	0,00	7.299,04
450	DE LA COMUNIDAD AUTONOMA DE CANARIAS	0,05	0,00	0,00	0,00	0,05
	Subtotal Artículo 45	0,05	0,00	0,00	0,00	0,05
	Subtotal Capítulo 4	0,05	0,00	0,00	0,00	0,05
540	ALQUILER Y PRODUCTOS DE INMUEBLES	2.152,67	0,00	0,00	0,00	2.152,67
	Subtotal Artículo 54	2.152,67	0,00	0,00	0,00	2.152,67
592	DE LA FUNDACION	1.544,64	0,00	0,00	0,00	1.544,64
	Subtotal Artículo 59	1.544,64	0,00	0,00	0,00	1.544,64
	Subtotal Capítulo 5	3.697,31	0,00	0,00	0,00	3.697,31
700	DEL MINISTERIO DE EDUCACION	26.604,38	0,00	0,00	0,00	26.604,38
	Subtotal Artículo 70	26.604,38	0,00	0,00	0,00	26.604,38
761	DE DIPUTACIONES Y CABILDOS INSULARES	153.000,00	0,00	0,00	0,00	153.000,00
	Subtotal Artículo 76	153.000,00	0,00	0,00	0,00	153.000,00
790	DEL FONDO EUROPEO DE DESARROLLO REGIONAL	376.531,98	0,00	0,00	0,00	376.531,98
	Subtotal Artículo 79	376.531,98	0,00	0,00	0,00	376.531,98
	Subtotal Capítulo 7	556.136,36	0,00	0,00	0,00	556.136,36
	<b>TOTAL</b>	<b>567.308,76</b>	<b>0,00</b>	<b>176,00</b>	<b>0,00</b>	<b>567.132,76</b>

**EJERCICIO: 2008**

Clasificación Económica	Explicación	Pendientes de Cobro a 1 de Enero	Rectificaciones Saldo Entrante	Derechos Anulados		Derechos Pendientes Cobro Totales
				Anulación Liquidaciones	Aplazamiento y Fraccionamiento	
319	OTROS PRECIOS PUBLICOS	3.276,07	0,00	1.245,17	0,00	2.030,90
	Subtotal Artículo 31	3.276,07	0,00	1.245,17	0,00	2.030,90
329	OTROS INGRESOS PROCEDENTES DE PRESTACION DE SERV	3.390,38	0,00	0,00	0,00	3.390,38
	Subtotal Artículo 32	3.390,38	0,00	0,00	0,00	3.390,38
332	VENTA DE FOTOCOPIAS Y OTROS PRODUCTOS DE REPROGR	152,24	0,00	0,00	0,00	152,24
	Subtotal Artículo 33	152,24	0,00	0,00	0,00	152,24
	Subtotal Capítulo 3	6.818,69	0,00	1.245,17	0,00	5.573,52
450	DE LA COMUNIDAD AUTONOMA DE CANARIAS	337,53	0,00	337,53	0,00	0,00
	Subtotal Artículo 45	337,53	0,00	337,53	0,00	0,00
470	DE EMPRESAS PRIVADAS	664.800,00	0,00	0,00	0,00	664.800,00
	Subtotal Artículo 47	664.800,00	0,00	0,00	0,00	664.800,00
	Subtotal Capítulo 4	665.137,53	0,00	337,53	0,00	664.800,00
540	ALQUILER Y PRODUCTOS DE INMUEBLES	2.821,47	0,00	563,00	0,00	2.258,47
	Subtotal Artículo 54	2.821,47	0,00	563,00	0,00	2.258,47
	Subtotal Capítulo 5	2.821,47	0,00	563,00	0,00	2.258,47
700	DEL MINISTERIO DE EDUCACION	171.901,03	0,00	0,00	0,00	171.901,03
	Subtotal Artículo 70	171.901,03	0,00	0,00	0,00	171.901,03
761	DE DIPUTACIONES Y CABILDOS INSULARES	200.000,00	0,00	0,00	0,00	200.000,00
	Subtotal Artículo 76	200.000,00	0,00	0,00	0,00	200.000,00
	Subtotal Capítulo 7	371.901,03	0,00	0,00	0,00	371.901,03
	<b>TOTAL</b>	<b>1.046.678,72</b>	<b>0,00</b>	<b>2.145,70</b>	<b>0,00</b>	<b>1.044.533,02</b>

**EJERCICIO: 2009**

Clasificación Económica	Explicación	Pendientes de Cobro a 1 de Enero	Rectificaciones Saldo Entrante	Derechos Anulados		Derechos Pendientes Cobro Totales
				Anulación Liquidaciones	Aplazamiento y Fraccionamiento	
303	TASAS ACADEMICAS	4.556,80	0,00	0,00	0,00	4.556,80
	Subtotal Artículo 30	4.556,80	0,00	0,00	0,00	4.556,80
319	OTROS PRECIOS PUBLICOS	28.013,17	0,00	6.146,32	0,00	21.866,85
	Subtotal Artículo 31	28.013,17	0,00	6.146,32	0,00	21.866,85
329	OTROS INGRESOS PROCEDENTES DE PRESTACION DE SERV	522.931,17	3.145,00	6.666,66	0,00	519.409,51
	Subtotal Artículo 32	522.931,17	3.145,00	6.666,66	0,00	519.409,51
332	VENTA DE FOTOCOPIAS Y OTROS PRODUCTOS DE REPROGR	121,62	0,00	0,00	0,00	121,62
330	VENTA DE PUBLICACIONES PROPIAS	11,34	0,00	0,00	0,00	11,34
	Subtotal Artículo 33	132,96	0,00	0,00	0,00	132,96
390	DE VARIOS	1.000,00	0,00	0,00	0,00	1.000,00
	Subtotal Artículo 39	1.000,00	0,00	0,00	0,00	1.000,00
	Subtotal Capítulo 3	666.634,10	3.145,00	12.812,98	0,00	546.966,12
400	DEL MINISTERIO DE EDUCACION	1.076.797,00	0,00	0,00	0,00	1.076.797,00
401	DE OTROS DEPARTAMENTOS MINISTERIALES	239.110,00	0,00	0,00	0,00	239.110,00
	Subtotal Artículo 40	1.315.907,00	0,00	0,00	0,00	1.315.907,00
450	DE LA COMUNIDAD AUTONOMA DE CANARIAS	581.223,50	20.600,00	33.303,75	0,00	568.519,75
	Subtotal Artículo 45	581.223,50	20.600,00	33.303,75	0,00	568.519,75
460	DE AYUNTAMIENTOS	15.005,00	0,00	0,00	0,00	15.005,00
	Subtotal Artículo 46	15.005,00	0,00	0,00	0,00	15.005,00
470	DE EMPRESAS PRIVADAS	781.828,00	0,00	12.000,00	0,00	769.828,00
	Subtotal Artículo 47	781.828,00	0,00	12.000,00	0,00	769.828,00
	Subtotal Capítulo 4	2.693.963,50	20.600,00	45.303,75	0,00	2.669.259,75
540	ALQUILER Y PRODUCTOS DE INMUEBLES	22.057,61	0,00	0,00	0,00	22.057,61
	Subtotal Artículo 54	22.057,61	0,00	0,00	0,00	22.057,61
550	DE CONCESIONES ADMINISTRATIVAS	3.780,31	0,00	0,00	0,00	3.780,31
	Subtotal Artículo 55	3.780,31	0,00	0,00	0,00	3.780,31

**Universidad de La Laguna**  
**I. DERECHOS A COBRAR DE PRESUPUESTOS CERRADOS**  
**Ejercicio: 2010**

**EJERCICIO: 2009**

Clasificación Económica	Explicación	Pendientes de Cobro a 1 de Enero	Rectificaciones Saldo Entrante	Derechos Anulados		Derechos Pendientes Cobro Totales
				Anulación Liquidaciones	Aplazamiento y Fraccionamiento	
	Subtotal Capítulo 5	25.837,92	0,00	0,00	0,00	25.837,92
701	DE OTROS DEPARTAMENTOS MINISTERIALES	163.713,00	0,00	0,00	0,00	163.713,00
700	DEL MINISTERIO DE EDUCACION	1.717.907,18	14.450,00	16.700,00	0,00	1.716.657,18
	Subtotal Artículo 70	1.881.620,18	14.450,00	16.700,00	0,00	1.879.370,18
749	DE OTROS ORGANISMOS PUBLICOS	164.700,00	0,00	0,00	0,00	164.700,00
	Subtotal Artículo 74	164.700,00	0,00	0,00	0,00	164.700,00
750	COMUNID. AUTONOMA DE CANARIAS	6.087.806,07	0,00	0,00	0,00	6.087.806,07
	Subtotal Artículo 75	6.087.806,07	0,00	0,00	0,00	6.087.806,07
790	DEL FONDO EUROPEO DE DESARROLLO REGIONAL	1.016.861,16	0,00	0,00	0,00	1.016.861,16
	Subtotal Artículo 79	1.016.861,16	0,00	0,00	0,00	1.016.861,16
	Subtotal Capítulo 7	9.150.987,41	14.450,00	16.700,00	0,00	9.148.737,41
911	PREST. RECIBIDOS A LARGO PLAZO ENTES SECTOR PUBL	30.000,00	0,00	0,00	0,00	30.000,00
	Subtotal Artículo 91	30.000,00	0,00	0,00	0,00	30.000,00
	Subtotal Capítulo 9	30.000,00	0,00	0,00	0,00	30.000,00
	<b>TOTAL</b>	<b>12.457.422,93</b>	<b>38.195,00</b>	<b>74.816,73</b>	<b>0,00</b>	<b>12.420.801,20</b>



**Universidad de La Laguna**  
**1.-Estado de Deudores No Presupuestarios**  
**Ejercicio: 2010**

Concepto	Descripción	Saldo a 1 -1	Modificac. al Saldo Inicial	Cargos Realizados en Ejercicio	Total Deudores	Abonos Realizados en Ejercicio	Deudores Pdtes. Cobro En 31 - 12
310001	OTROS DEPOSITOS CONSTITUIDOS	0,00	0,00	120,00	120,00	120,00	0,00
310002	ANUNCIOS A CARGO DE ADJUDICATARIOS EN CONTRATOS	41.906,60	0,00	16.640,04	58.546,64	13.657,62	44.889,02
310003	FIANZAS CONSTITUIDAS A CORTO Y LARGO PLAZO	2.826,83	0,00	0,00	2.826,83	0,00	2.826,83
310005	PAGOS DUPLICADOS O EXCESIVOS	8.416,91	0,00	35.712,32	44.129,23	11.125,28	33.003,95
310009	ANTICIPOS DE CAJA FIJA	0,00	0,00	0,00	0,00	0,00	0,00
31001301	PROVISION DE FONDOS AL CAJERO	7.813,16	0,00	0,00	7.813,16	0,00	7.813,16
31001302	TRIBUNALES DE OPOSICION CUERPOS DOCENTES	0,00	0,00	0,00	0,00	0,00	0,00
31001303	VOCALES DE TRIBUNALES DE TESIS DOCTORALES	0,00	0,00	0,00	0,00	0,00	0,00
31001304	CUOTA PATRONAL DE PROFESORES VINCULADOS	0,00	0,00	25.428,89	25.428,89	24.622,99	805,90
31001401	DEUD.TRANSIT.POR SIT.ACREED.SALDO NEGATIVO	342.618,33	0,00	381.737,82	724.356,15	342.618,33	381.737,82
310025	DEUDORES POR DIFERENCIAS EN RETRIBUCIONES	0,00	0,00	75.267,79	75.267,79	75.267,79	0,00
310026	ANTICIPO PARA TRABAJOS EN CURSO	0,00	0,00	1.902,31	1.902,31	1.956,42	-54,11
31002600	ANTICIPO PARA TRABAJOS EN CURSO. P.I.	96.495,60	0,00	819.011,10	915.506,70	887.088,06	28.418,64
31002601	ANTICIPO PARA TRABAJOS EN CURSO.OTROS	127.039,21	0,00	137.649,13	264.688,34	185.496,87	79.191,47
310090	POR RETENCIONES EN SUBV. PTES. JUSTIFI	0,00	0,00	0,00	0,00	0,00	0,00
310106	ANTICIPO REMUNERACIONES PERSONAL	0,00	0,00	6,76	6,76	6,76	0,00
310108		21.388,55	0,00	69.347,02	90.735,57	68.502,84	22.232,73
310115	HACIENDA PÚBLICA DEUDORA POR I.G.I.C.	15.300,76	0,00	5.909,72	21.210,48	20.208,24	1.002,24
<b>TOTAL</b>		<b>663.805,95</b>	<b>0,00</b>	<b>1.568.732,90</b>	<b>2.232.538,85</b>	<b>1.630.671,20</b>	<b>601.867,65</b>

## Universidad de La Laguna

### 2.- Estado de Acreedores no Presupuestarios

#### Ejercicio: 2010

Concepto	Descripción	Saldo a 1 -1	Modificac. al Saldo Inicial	Abonos Realizados en Ejercicio	Total Acreedores	Cargos Realizados en Ejercicio	Acreedores Pdtes. Pago En 31 - 12
320001	I.R.P.F. RENTECIÓN TRABAJO PERSONAL	3.415.091,25	0,00	26.131.212,42	29.546.303,67	26.439.591,94	3.106.711,73
32000101	I.R.P.F. RETENCION RENDIMIENTOS EXTRANJEROS	1.189,46	0,00	7.887,48	9.076,94	6.130,40	2.946,54
320004	CUOTA DERECHOS PASIVOS	513.122,08	0,00	1.781.257,70	2.294.379,78	1.794.934,67	499.445,11
320005	CUOTA TRABAJADOR SEGURIDAD SOCIAL	152.672,18	0,00	2.322.282,64	2.474.954,82	2.318.354,21	156.600,61
320006	RETENCIONES JUDICIALES Y ADMINISTRATIVAS	0,00	0,00	52.455,84	52.455,84	52.455,84	0,00
32000600	AL PERSONAL POR EXPEDIENTE	0,00	0,00	121.454,41	121.454,41	121.454,41	0,00
320008	MUTUALIDAD FUNCIONARIOS	223.803,40	0,00	779.893,76	1.003.697,16	840.106,12	163.591,04
320010		268,80	0,00	0,00	268,80	0,00	268,80
320015	FIANZAS RECIBIDAS A CORTO PLAZO	182,43	0,00	0,00	182,43	0,00	182,43
320016	INGRESOS DUPLICADOS O EXCESIVOS	12.710,35	0,00	0,00	12.710,35	2.428,57	10.281,78
320017	INGRESOS INDEBIDOS	0,00	0,00	9.329,63	9.329,63	315,00	9.014,63
32001700	INGRESOS INDEBIDOS	38.737,66	0,00	89.744,50	128.482,16	90.762,92	37.719,24
32001701	ACR. TRANSIT.POR SITUACIÓN DEUD. SALDO NEGATIVO	45.811,64	0,00	59.411,94	105.223,58	45.811,64	59.411,94
320029	RET. PRÉSTAMOS POR C. TERCEROS MUFACE	1.725,15	0,00	0,00	1.725,15	0,00	1.725,15
320035	RETENCIONES POR FALLECIMIENTO	5.755,93	0,00	7.136,33	12.892,26	1.915,66	10.976,60
320051	SEGURO ESCOLAR	92.277,00	0,00	43.937,34	136.214,34	20.591,20	115.623,14
320069	CUOTA SINDICAL U.G.T.	5.901,51	0,00	8.808,80	14.710,31	8.070,40	6.639,91
320070	CUOTA SINDICAL CC.OO.	567,44	0,00	2.496,60	3.064,04	2.291,40	772,64
320079	CUOTA SINDICAL C.S.I.F.	1.288,56	0,00	1.008,00	2.296,56	927,00	1.369,56
320086	Ret. haberes para transferir anticipos adeudados	7.334,56	0,00	0,00	7.334,56	0,00	7.334,56
320201	Ingresos pendientes de aplicar a Presupuesto	1.200,00	4.033,19	-4.033,19	1.200,00	1.200,00	0,00

**Universidad de La Laguna**  
**2.- Estado de Acreedores no Presupuestarios**  
**Ejercicio: 2010**

Concepto	Descripción	Saldo a 1 -1	Modificac. al Saldo Inicial	Abonos Realizados en Ejercicio	Total Acreedores	Cargos Realizados en Ejercicio	Acreedores Pdtes. Pago En 31 - 12
320243		7.883,31	0,00	5.080,97	12.964,28	12.218,10	746,18
320260	HACIENDA PÚBLICA ACREEDORA POR I.G.I.C.	49.086,37	0,00	132.873,43	181.959,80	135.241,55	46.718,25
320305	CUOTA SINDICAL. INTERSINDICAL CANARIA	29.423,87	0,00	19.896,00	49.319,87	18.240,00	31.079,87
32030600	PROF. CON PLAZA VINCULADA DEL H.U.C.	195.138,25	0,00	3.480.175,74	3.675.313,99	3.429.931,56	245.382,43
32030601	PROF. PLAZA VINCULADA DE H. CANDELARIA	0,00	0,00	428.398,69	428.398,69	428.398,69	0,00
32030602	PROF. PLAZA VINCULADA ATENCIÓN PRIMARIA	0,00	0,00	124.175,45	124.175,45	124.175,45	0,00
320309	CUOTA SINDICAL SEPCA	37,05	0,00	672,00	709,05	616,00	93,05
320311	FRENTE SINDICAL OBRERO DE CANARIAS	0,00	0,00	1.428,00	1.428,00	1.309,00	119,00
320400	Retención por IGIC y gastos aduanas pagado por importador	2.518,17	0,00	778,31	3.296,48	1.477,96	1.818,52
320500	FONDO DE SOLIDARIDAD ULL O,7	10.072,15	0,00	2.506,65	12.578,80	0,00	12.578,80
320501	SOLIDARIDAD HAITÍ	0,00	0,00	4.757,36	4.757,36	4.757,36	0,00
<b>TOTAL</b>		<b>4.813.798,57</b>	<b>4.033,19</b>	<b>35.615.026,80</b>	<b>40.432.858,56</b>	<b>35.903.707,05</b>	<b>4.529.151,51</b>

## Universidad de La Laguna

### 3.- Estado de Otros Conceptos No Presupuestarios

#### Ejercicio: 2010

Concepto	Descripción	Saldo D 1-1	Saldo A 1-1	Modificac. al Saldo Inicial D	Modificac. al Saldo Inicial A	Bajas y Prescrip.	Pagos Realizados	Cobros Realizados	Saldo Deudor	Saldo Acreedor
350004	PROVISIÓN DE FONDOS. ANTICIPO DE CAJA FIJA	979.252,50	0,00	-0,06	0,00	0,00	0,00	0,00	979.252,44	0,00
390010	IGIC REPERCUTIDO	1.517,74	0,00	-2.872,40	0,00	0,00	7.953,37	6.521,61	77,10	0,00
391010	IGIC SOPORTADO	0,00	0,00	0,00	0,00	0,00	134.544,35	134.544,35	0,00	0,00
<b>TOTAL</b>		<b>980.770,24</b>	<b>0,00</b>	<b>-2.872,46</b>	<b>0,00</b>	<b>0,00</b>	<b>142.497,72</b>	<b>141.065,96</b>	<b>979.329,54</b>	<b>0,00</b>



**UNIVERSIDAD DE LA LAGUNA**

**CONTABILIDAD FINANCIERA**

# Universidad de La Laguna

## BALANCE

EJERCICIO 2010

FECHA 31/12/2010

Nº CUENTAS	ACTIVO	EJ 2010	EJ 2009	Nº CUENTAS	PASIVO	EJ 2010	EJ 2009
	<b>A) INMOVILIZADO</b>	<b>349.836.182,12</b>	<b>331.389.742,89</b>		<b>A) FONDOS PROPIOS</b>	<b>378.012.489,32</b>	<b>384.787.719,85</b>
	<b>I. Inversiones destinadas al uso general</b>	<b>387.667,65</b>	<b>367.687,65</b>		<b>I. Patrimonio</b>	<b>384.767.719,81</b>	<b>158.456.711,16</b>
200	1. Terrenos y bienes naturales	367.467,80	367.467,80	100	1. Patrimonio	384.767.719,81	158.456.711,16
201	2. Infraestructuras y bienes destinados al uso ganadero	189,75	189,75	101	2. Patrimonio recibido en adscripción	0,00	0,00
202	3. Bienes comunales	0,00	0,00	103	3. Patrimonio recibido en cesión	0,00	0,00
208	4. Bienes del Patrimonio histórico, artístico y cultural	0,00	0,00	(107)	4. Patrimonio entregado en adscripción	0,00	0,00
	<b>II. Inmovilizaciones inmateriales</b>	<b>20.482.489,48</b>	<b>19.300.098,88</b>	(108)	5. Patrimonio entregado en cesión	0,00	0,00
210	1. Gastos de investigación y desarrollo	15.800.858,32	15.800.858,32	(109)	6. Patrimonio entregado al uso general	0,00	0,00
212	2. Propiedad industrial	61.831,29	51.826,21	11	<b>II. Reservas</b>	<b>0,00</b>	<b>0,00</b>
215	3. Aplicaciones informáticas	5.339.494,00	4.264.289,75		<b>III. Resultados de ejercicios anteriores</b>	<b>186.630.173,45</b>	<b>186.630.173,45</b>
216	4. Propiedad intelectual	156.638,62	80.865,48	120	1. Resultados positivos de ejercicios anteriores	0,00	187.309.678,11
217	5. Derechos sobre bienes en régimen de arrendamiento financiero	0,00	0,00	(121)	2. Resultados negativos de ejercicios anteriores	0,00	-679.504,66
219	6. Otro inmovilizado inmaterial	578.829,55	117.912,90	129	<b>IV. Resultados del ejercicio</b>	<b>10.244.749,71</b>	<b>19.660.838,24</b>
(291),(2921)	7. Provisiones	0,00	0,00	14	<b>B) PROVISIONES PARA RIESGOS Y GASTOS</b>	<b>1.294.268,50</b>	<b>209.063,23</b>
(281)	8. Amortizaciones	-1.477.238,38	-1.018.652,08		<b>C) ACREEDORES A LARGO PLAZO</b>	<b>3.426.734,13</b>	<b>3.402.734,13</b>
	<b>III. Inmovilizaciones materiales</b>	<b>328.833.610,65</b>	<b>311.587.141,24</b>		<b>I. Emisiones de obligaciones y otros valores negociables</b>		
220,221	1. Terrenos y construcciones	192.838.145,48	177.541.920,53	150	1. Obligaciones y bonos	0,00	0,00
222,223	2. Instalaciones técnicas y maquinaria	68.308.068,60	65.892.040,48	155	2. Deudas representadas en otros valores negociables	0,00	0,00
224,226	3. Utillaje y mobiliario	22.662.388,50	22.275.212,43	156	3. Intereses de obligaciones y otros valores	0,00	0,00
227,228,229	4. Otro inmovilizado	54.023.388,25	51.101.169,25	158,159	4. Deudas en moneda extranjera	0,00	0,00
(292),(2922)	5. Provisiones	0,00	0,00		<b>II. Otras deudas a largo plazo</b>	<b>3.426.734,13</b>	<b>3.402.734,13</b>
(282)	6. Amortizaciones	-8.998.378,29	-5.043.608,45	170,176	1. Deudas con entidades de crédito	803.633,22	803.633,22
23	<b>IV. Inversiones gestionadas</b>	<b>0,00</b>	<b>0,00</b>	171,173,177	2. Otras deudas	2.623.100,91	2.599.100,91
	<b>V. Inversiones financieras permanentes</b>	<b>172.424,58</b>	<b>163.845,31</b>	178,179	3. Deudas en moneda extranjera	0,00	0,00
250,251,256	1. Cartera de valores a largo plazo	20.875,05	14.875,05	180,185	4. Fianzas y depósitos recibidos a largo plazo	0,00	0,00
252,253,257	2. Otras inversiones y créditos a largo plazo	151.414,13	148.834,88	259	<b>III. Desembolsos pendientes sobre acciones no exigidas</b>	<b>0,00</b>	<b>0,00</b>
260,265	3. Fianzas y depósitos constituidos a largo plazo	135,38	135,38		<b>D) ACREEDORES A CORTO PLAZO</b>	<b>18.667.523,19</b>	<b>18.873.044,07</b>
(287),(288)	4. Provisiones	0,00	0,00		<b>I. Emisiones de obligaciones y otros valores negociables</b>		
27	<b>B) GASTOS A DISTRIBUIR EN VARIOS EJERCICIOS</b>	<b>0,00</b>	<b>0,00</b>	500	1. Obligaciones y bonos a corto plazo	0,00	0,00
	<b>C) ACTIVO CIRCULANTE</b>	<b>48.474.941,02</b>	<b>62.882.808,50</b>	505	2. Deudas representadas en otros valores negociables	0,00	0,00
	<b>I. Existencias</b>			508	3. Intereses de obligaciones y otros valores	0,00	0,00
	<b>II. Deudores</b>	<b>26.258.733,49</b>	<b>16.678.909,98</b>	508,509	4. Deudas en moneda extranjera	0,00	0,00
43	1. Deudores presupuestarios	25.646.709,25	14.958.093,24	520	<b>II. Deudas con entidades de crédito</b>		
44	2. Deudores no presupuestarios	598.038,58	645.678,36	520	1. Préstamos y otras deudas	0,00	0,00
45	3. Deudores por administración de recursos por cuenta de otros entes públicos	0,00	0,00	40	2. Deudas por intereses	0,00	0,00
470,471,472	4. Administraciones Públicas	1.079,34	16.818,50	41	<b>III. Acreedores</b>	<b>18.667.523,19</b>	<b>18.873.044,07</b>
550,556,558	5. Otros deudores	10.908,32	57.419,68	45	1. Acreedores presupuestarios	12.138.371,68	11.059.245,50
(490)	6. Provisiones	0,00	0,00	475,478,477	2. Acreedores no presupuestarios	437.063,86	388.105,60
	<b>III. Inversiones financieras temporales</b>	<b>2.626,83</b>	<b>2.826,83</b>		3. Acreedores por administración de recursos por cuenta de otros entes públicos	0,00	0,00
540,541,548,(549)	1. Cartera de valores a corto plazo	0,00	0,00	521,523,527,528,529,550,	4. Administraciones Públicas	4.091.905,22	4.447.510,54
542,543,544,545,547,548	2. Otras inversiones y créditos a corto plazo	0,00	0,00	554,559	5. Otros acreedores	0,00	0,00
565,566	3. Fianzas y depósitos constituidos a corto plazo	2.626,83	2.626,83	560,561	6. Fianzas y depósitos recibidos a corto plazo	182,43	182,43
(597),(598)	4. Provisiones	0,00	0,00	485,585	<b>IV. Ajustes por periodificación</b>	<b>0,00</b>	<b>0,00</b>
57	<b>IV. Tesorería</b>	<b>20.215.380,70</b>	<b>37.171.071,79</b>	491	<b>E) PROVISIONES PARA RIESGOS Y GASTOS A CORTO PLAZO</b>		
480,580	<b>V. Ajustes por periodificación</b>	<b>0,00</b>	<b>0,00</b>		<b>I. Provisión para la devolución de ingresos</b>	<b>0,00</b>	<b>0,00</b>
	<b>TOTAL GENERAL (A+B+C)...</b>	<b>398.311.093,14</b>	<b>384.251.551,28</b>		<b>TOTAL GENERAL (A+B+C+D+E)...</b>	<b>398.311.093,14</b>	<b>384.251.551,28</b>

# Universidad de La Laguna

## CUENTA DEL RESULTADO ECONÓMICO-PATRIMONIAL

### EJERCICIO 2010                      FECHA 31/12/2010

Nº CUENTAS	DEBE	EJ 2010	EJ 2009	Nº CUENTAS	HABER	EJ 2010	EJ 2009
	<b>A) GASTOS</b>	<b>158.794.231,85</b>	<b>158.338.482,80</b>		<b>B) INGRESOS</b>	<b>168.948.287,38</b>	<b>178.077.297,74</b>
	<b>I. Gastos de funcionamiento de los servicios y prestaciones sociales</b>	<b>183.028.931,41</b>	<b>182.269.310,82</b>		<b>1. Prestación de servicios</b>	<b>16.012.984,24</b>	<b>19.185.171,85</b>
	<i>a) Gastos de personal:</i>	<i>117.560.788,51</i>	<i>119.392.342,45</i>	740	<i>a) Tasas por prestación de servicios o realización de actividades</i>	<i>14.157.840,73</i>	<i>15.152.777,92</i>
640,841	<i>a.1) Sueldos, salarios y asimilados</i>	<i>108.859.455,24</i>	<i>109.339.555,58</i>	741	<i>b) Precios públicos por prestación de servicios o realización de actividades</i>	<i>1.753.990,72</i>	<i>3.888.008,80</i>
842,843,844	<i>a.2) Cargos sociales</i>	<i>10.601.331,27</i>	<i>10.052.786,89</i>	742	<i>c) Precios públicos por utilización privativa o aprovechamiento especial del dominio público</i>	<i>101.118,79</i>	<i>144.385,14</i>
845	<i>b) Prestaciones sociales</i>	<i>0,00</i>	<i>0,00</i>		<b>2. Otros ingresos de gestión ordinaria</b>	<b>2.439.501,35</b>	<b>550.392,87</b>
68	<i>c) Dotaciones para amortizaciones de inmovilizado</i>	<i>4.413.158,13</i>	<i>3.742.052,33</i>	773	<i>a) Reintegros</i>	<i>8.438,85</i>	<i>11.623,47</i>
	<i>d) Variación de provisiones de tráfico</i>	<i>0,00</i>	<i>0,00</i>	78	<i>b) Trabajos realizados por la entidad</i>	<i>0,00</i>	<i>0,00</i>
673,694,(794)	<i>d.1) Variación de provisiones y pérdidas de créditos incobrables</i>	<i>0,00</i>	<i>0,00</i>	775,776,777	<i>c) Otros ingresos de gestión</i>	<i>2.267.050,91</i>	<i>284.849,44</i>
691,(791)	<i>d.2) Variación de provisión para devoluciones de ingresos</i>	<i>0,00</i>	<i>0,00</i>	750	<i>c.1) Ingresos accesorios y otros de gestión corriente</i>	<i>2.267.050,91</i>	<i>284.849,44</i>
	<i>e) Otros gastos de gestión</i>	<i>31.047.414,92</i>	<i>29.129.916,04</i>	750	<i>c.2) Exceso de provisiones de riesgos y gastos</i>	<i>0,00</i>	<i>0,00</i>
62	<i>e.1) Servicios exteriores</i>	<i>31.047.276,31</i>	<i>29.129.612,47</i>	761,762	<i>d) Ingresos de participaciones en capital</i>	<i>0,00</i>	<i>0,00</i>
63	<i>e.2) Tributos</i>	<i>138,61</i>	<i>303,57</i>		<i>e) Ingresos de otros valores negociables y de créditos del activo inmovilizado</i>	<i>0,00</i>	<i>0,00</i>
676	<i>e.3) Otros gastos de gestión corriente</i>	<i>0,00</i>	<i>0,00</i>	753,765,769	<i>f) Otros intereses e ingresos asimilados</i>	<i>164.303,59</i>	<i>204.119,98</i>
	<i>f) Gastos financieros y asimilados</i>	<i>4.571,85</i>	<i>5.000,00</i>	768	<i>f.1) Otros intereses</i>	<i>164.303,59</i>	<i>204.119,98</i>
601,602,603,605,609	<i>f.1) Por deudas</i>	<i>4.571,85</i>	<i>5.000,00</i>	768	<i>f.2) Beneficios en inversiones financieras</i>	<i>0,00</i>	<i>0,00</i>
608,607	<i>f.2) Pérdidas de inversiones financieras</i>	<i>0,00</i>	<i>0,00</i>	768	<i>g) Diferencias positivas de cambio</i>	<i>0,00</i>	<i>0,00</i>
606,608,609,(795),(797),(799),	<i>g) Variación de las provisiones de inversiones financieras</i>	<i>0,00</i>	<i>0,00</i>	750	<b>3. Transferencias y subvenciones</b>	<b>148.567.420,16</b>	<b>155.217.822,57</b>
607,(797)	<i>h) diferencias negativas de cambio</i>	<i>0,00</i>	<i>0,00</i>	751	<i>a) Transferencias corrientes</i>	<i>31.826.171,43</i>	<i>32.035.680,23</i>
608	<b>2. Transferencias y subvenciones</b>	<b>3.658.168,85</b>	<b>3.032.737,48</b>	755	<i>b) Subvenciones corrientes</i>	<i>99.495.879,50</i>	<i>99.411.134,23</i>
650	<i>a) Transferencias corrientes</i>	<i>0,00</i>	<i>0,00</i>	756	<i>c) Transferencias de capital</i>	<i>16.901.608,21</i>	<i>22.189.269,75</i>
651	<i>b) Subvenciones corrientes</i>	<i>3.658.168,85</i>	<i>3.032.737,48</i>		<i>d) Subvenciones de capital</i>	<i>343.761,02</i>	<i>1.581.738,36</i>
655	<i>c) Transferencias de capital</i>	<i>0,00</i>	<i>0,00</i>	770,771	<b>4. Ganancias e ingresos extraordinarios</b>	<b>-71.204,39</b>	<b>33.910,44</b>
656	<i>d) Subvenciones de capital</i>	<i>0,00</i>	<i>0,00</i>	774	<i>a) Beneficios procedentes del inmovilizado</i>	<i>0,00</i>	<i>0,00</i>
670,671	<b>3. Pérdidas y gastos extraordinarios</b>	<b>20.131,39</b>	<b>34.414,20</b>	778	<i>b) Beneficios por operaciones de endeudamiento</i>	<i>0,00</i>	<i>0,00</i>
674	<i>a) Pérdidas procedentes del inmovilizado</i>	<i>0,00</i>	<i>0,00</i>	779	<i>c) Ingresos extraordinarios</i>	<i>0,00</i>	<i>0,00</i>
678	<i>b) Pérdidas por operaciones de endeudamiento</i>	<i>0,00</i>	<i>0,00</i>		<i>d) Ingresos y beneficios de otros ejercicios</i>	<i>-71.204,39</i>	<i>33.910,44</i>
679	<i>c) Gastos extraordinarios</i>	<i>0,00</i>	<i>4.255,19</i>				
679	<i>d) Gastos y Pérdidas de otros ejercicios</i>	<i>20.131,39</i>	<i>30.159,01</i>				
692,(792)	<i>e) Variación de provisión de inmovilizado no financiero</i>	<i>0,00</i>	<i>0,00</i>				
	<b>AHORRO</b>	<b>10.244.749,71</b>	<b>19.680.835,24</b>		<b>DESAHORRO</b>		

**CUADRO DE FINANCIACIÓN  
EJERCICIO 2010**

FONDOS APLICADOS	EJERCICIO 2010	EJERCICIO 2009	FONDOS OBTENIDOS	EJERCICIO 2010	EJERCICIO 2009
1. Recursos aplicados en operaciones de gestión	156.704.231,65	155.336.462,50	1. Recursos procedentes de operaciones de gestión	166.948.981,36	175.017.297,74
a) Reducción de existencias de productos terminados y en curso de fabricación			a) Ventas		
b) Aprovisionamientos			b) Aumento de existencias de productos terminados y en curso de fabricación		
c) Servicios exteriores	31.047.276,31	29.129.612,47	c) Impuestos directos y cotizaciones sociales		
d) Tributos	138,61	303,57	d) Impuestos indirectos		
e) Gastos de personal	117.560.786,51	119.392.342,45	e) Tasas, precios públicos y contribuciones especiales	16.012.964,24	19.185.171,86
f) Prestaciones sociales			f) Transferencias y subvenciones	148.567.420,16	155.217.822,57
g) Transferencias y subvenciones	3.658.168,85	3.032.737,48	g) Ingresos financieros	164.303,59	284.119,96
h) Gastos financieros	4.571,85	5.000,00	h) Otros ingresos de gestión corriente e ingresos excepcionales	2.204.293,37	330.183,35
i) Otras pérdidas de gestión corrientes y gastos excepcionales	20.131,39	34.414,20	i) Provisiones aplicadas de activos circulantes		
j) Dotación provisiones de activo circulante	4.413.158,13	3.742.052,33			
2. Pagos pendientes de aplicación			2. Cobros pendientes de aplicación		
3. Gastos de formalización de deudas			3. Incrementos directos de patrimonio		
4. Adquisiciones y otras altas de inmovilizado	18.437.409,44	11.392.602,94	a) En adscripción		
a) Destinados al uso general			b) En cesión		
b) I. Inmateriales	1.162.360,88	312.440,08	c) Otras aportaciones de entes matrices		
c) I. Materiales	17.266.469,31	11.043.711,33	4. Deudas a largo plazo	24.000,00	3.295.927,43
d) I. Gestionadas			a) Empréstitos y pasivos análogos		
e) I. Financieras	8.579,25	36.451,53	b) Préstamos recibidos		
5. Disminuciones directas del patrimonio			c) Otros conceptos	24.000,00	3.295.927,43
a) En adscripción			5. Enajenaciones y otras bajas de inmovilizado		
b) En cesión			a) Destinados al uso general		
c) Entregado al uso general			b) I. Inmateriales		
6. Cancelación o traspaso a corto plazo de deudas a largo plazo			c) I. Materiales		
a) Empréstitos y otros pasivos			d) I. Financieras		
b) Por préstamos recibidos			6. Cancelación anticipada o traspaso a corto plazo de inmovilizados financieros		
c) Otros conceptos			7. Fondos propios		11.878,76
7. Provisiones por riesgos y gastos			8. Ajustes por diferencias en redondeo balance 2001		
TOTAL APLICACIONES	175.141.641,09	166.729.065,44	TOTAL ORÍGENES	166.972.981,36	178.313.225,17
EXCESO DE ORIGENES S/APLICACIONES		11.584.159,73	EXCESO DE APLICACIONES S/ORÍGENES	8.168.659,73	
(AUMENTO DEL CAPITAL CIRCULANTE)		11.584.159,73	(DISMINUCIÓN DEL CAPITAL CIRCULANTE)	8.168.659,73	



**VARIACIONES DEL CAPITAL CIRCULANTE**  
**EJERCICIO 2010**

VARIACIONES DE CAPITAL CIRCULANTE (Resumen)	EJERCICIO 2010		EJERCICIO 2009	
	ACTIVOS	PASIVOS	ACTIVOS	PASIVOS
1) Existencias				
2) Deudores	10.687.716,01	109.892,50	187.615,56	4.151.463,70
a) Presupuestarios	10.687.716,01			4.141.793,97
b) No presupuestarios		47.639,78	138.739,92	
c) Por administración de recursos de otros entes				
d) Administraciones públicas		15.739,16		9.669,73
e) Otros deudores		46.513,56	48.875,64	
3) Acreedores	355.605,32	1.150.084,44	2.873.518,45	767.291,83
a) Presupuestarios		1.079.126,18	2.873.518,45	
b) No presupuestarios		70.958,26		162.387,79
c) Por administración de recursos de otros entes				
d) Administraciones Públicas	355.605,32			604.904,04
e) Otros acreedores				
f) Fianzas y depósitos recibidos a corto plazo				
4) Inversiones financieras temporales				
5) Empréstitos y otras deudas a corto plazo				
a) Empréstitos y otras emisiones				
b) Préstamos recibidos y otros conceptos				
c) Fianzas recibidas				
6) Otras cuentas no bancarias				
7) Tesorería		16.955.691,09	13.453.660,01	
a) Caja				
b) Banco de España				
c) Otros bancos e instituciones de créditos				
8) Ajustes por periodificación		996.313,03		
TOTAL	11.043.321,33	19.211.981,06	16.514.794,02	4.918.755,53
VARIACIONES DE CAPITAL CIRCULANTE	8.168.659,73			11.596.038,49

**ESTADO DEL FLUJO NETO DE TESORERÍA DEL EJERCICIO  
EJERCICIO 2010**

<b>PAGOS</b>	<b>IMPORTE</b>	<b>COBROS</b>	<b>IMPORTE</b>
1. Operaciones de Gestión	145.683.046,37	1. Operaciones de gestión	147.320.209,19
a) Compras netas		a) Ventas netas	345.979,97
b) Servicios exteriores	25.943.462,03	b) Impuestos directos	
c) Tributos	138,61	c) Impuestos indirectos	
d) Gastos de personal	116.668.344,60	d) Tasas, precios públicos y contribuciones especiales	18.133.779,19
e) Prestaciones sociales		e) Cotizaciones sociales	
f) Transferencias y subvenciones	3.066.531,88	f) Transferencias y subvenciones	128.678.184,14
g) Gastos financieros	4.569,25	g) Ingresos financieros	162.265,89
h) Otros gastos de gestión		h) Otros ingresos de gestión	
2. Gastos de formalización de deudas		2. Deudas a largo plazo	915.554,86
3. Adquisiciones de inmovilizado	16.765.212,29	a) Empréstitos y pasivos análogos	
a) Destinados al uso general		b) Préstamos recibidos	24.000,00
b) I. Inmateriales	91.455,53	c) Otros conceptos	891.554,86
c) I. Materiales	16.673.756,76	3. Enajenaciones de Inmovilizado	
d) I. Gestionadas		a) I. Inmateriales	
e) I. Financieras		b) I. Materiales	
4. Cancelación anticipada de deudas a largo plazo	900.134,11	c) I. Financieras	
a) Empréstitos y pasivos análogos		4. Deudas a corto plazo	
b) Préstamos recibidos		a) Empréstitos y pasivos análogos	
c) Otros conceptos	900.134,11	b) Préstamos recibidos	
d) Provisiones para riesgos y gastos		c) Otros conceptos	
5. Adquisiciones de inversiones financieras a corto plazo		5. Enajenación o reintegro de las inversiones financieras a corto plazo	
a) En capital		a) Inversiones en capital	
b) Valores de renta fija		b) Inversiones en valores de renta fija	
c) Créditos		c) Créditos	
d) Otros conceptos		d) Otros conceptos	
6. Cancelación de deudas a corto plazo		6. Presupuestos cerrados	9.656.254,06
a) Empréstitos y pasivos análogos		a) Operaciones de gestión	9.626.254,06
b) Préstamos recibidos		b) Deudas	30.000,00
c) Otros conceptos		c) Enajenación de inmovilizado	
7. Presupuestos cerrados	10.659.709,58	d) Enajenación de inversiones financieras a corto plazo	
a) Operaciones de gestión	6.965.994,84	7. Cuentas no presupuestarias	37.386.763,96
b) Adquisiciones de inmovilizado	3.693.714,74	a) Acreedores no presupuestarios	35.756.092,76
c) Cancelación de deudas		b) Deudores no presupuestarios	1.630.671,20
d) Adquisición de inversiones financieras a corto plazo		c) Por administración de recursos de otros entes	
8. Cuentas no presupuestarias	38.226.126,46	8. Formalizaciones	34.502.102,52
a) Anticipos de tesorería			
b) Acreedores no presupuestarios	36.046.204,77		
c) Deudores no presupuestarios	1.568.732,90		
d) Por administración de recursos de otros entes			
e) Regularización caja fija	548.171,92		
f) Saldos cuentas restringidas de pago	63.016,87		
9. Formalizaciones	34.502.102,52		
<b>TOTAL PAGOS</b>	<b>212.234.228,81</b>	<b>TOTAL COBROS</b>	<b>195.278.782,07</b>
<b>SUPERAVIT DE TESORERÍA</b>	<b>-16.955.446,74</b>	<b>DÉFICIT DE TESORERÍA</b>	

**ORIGEN Y APLICACIÓN DE FONDOS**

**ACTIVOS**

**2010**

ACTIVO	BALANCES		VARIACIONES		VARIACIONES PERMANENTE		VARIACIONES CIRCULANTE	
	31 DE DICIEMBRE	1 DE ENERO	CARGO	ABONO	APLICACIÓN INVERS.	RECURSOS OBT	ACTIVAS	PASIVAS
1. Adquisiciones y otras altas de inmovilizado	349.836.152,12	331.398.742,68	18.437.409,44		18.437.409,44			
a) Destinados al uso general	367.657,55	367.657,55						
b) I. Inmateriales	20.462.459,46	19.300.098,58	1.162.360,88		1.162.360,88			
c) I. Materiales	328.833.610,55	311.567.141,24	17.266.469,31		17.266.469,31			
d) I. Gestionadas								
e) I. Financieras	172.424,56	163.845,31	8.579,25		8.579,25			
2. Deudores	26.256.733,49	15.678.909,98	10.687.716,01	109.892,50			10.687.716,01	109.892,50
a) Presupuestarios	25.646.709,25	14.958.993,24	10.687.716,01				10.687.716,01	
b) No presupuestarios	598.038,58	645.678,36		47.639,78				47.639,78
c) Por administración de recursos de otros entes								
d) Administraciones Públicas	1.079,34	16.818,50		15.739,16				15.739,16
d) Otros deudores	10.906,32	57.419,88		46.513,56				46.513,56
3. Rentas Financieras	20.215.380,70	37.173.898,62		16.958.517,92				16.958.517,92
a) Tesorería	20.215.380,70	37.171.071,79		16.955.691,09				16.955.691,09
b) Fianzas y depósitos constituidos		2.826,83		2.826,83				2.826,83
<b>TOTAL APLICACIONES</b>	<b>396.308.266,31</b>	<b>384.251.551,28</b>	<b>29.125.125,45</b>	<b>17.068.410,42</b>	<b>18.437.409,44</b>		<b>10.687.716,01</b>	<b>17.068.410,42</b>

**ORIGEN Y APLICACIÓN DE FONDOS**  
**PASIVOS**  
**2010**

PASIVO	BALANCES		VARIACIONES		AJUSTES		VARIACIONES PERMANENTE		VARIACIONES CIRCULANTE	
	31 DE DICIEMBRE	1 DE ENERO	CARGO	ABONO	CARGO	ABONO	APLICACIÓN INVERS.	RECURSOS OBT	ACTIVAS	PASIVAS
FONDOS PROPIOS	364.767.719,61	364.767.719,85	0,24				0,24			
PROVISIONES PARA RIESGOS Y GASTOS	1.204.366,50	208.053,23		996.313,27				996.313,27		
ACREEDORES A LARGO PLAZO	3.426.734,13	3.402.734,13		24.000,00				24.000,00		
ACREEDORES A CORTO PLAZO	16.667.340,76	15.872.861,64		794.479,12						794.479,12
FIANZAS Y DEPÓSITOS	182,43	182,43								
TOTAL APLICACIONES	386.066.343,43	384.251.551,28	0,24	1.814.792,39			0,24	1.020.313,27		794.479,12

# Universidad de La Laguna

## BALANCE DE COMPROBACIÓN DE SUMAS Y SALDOS

A DÍA: viernes, 31 de diciembre de 2010

Código de Cuenta	Descripción	SUMAS		SALDOS	
		Debe	Haber	Deudores	Acreedores
000	Presupuesto ejercicio corriente.	208.706.385,07	208.706.385,07	0,00	
001	Presupuesto de gastos: créditos iniciales.	160.928.549,36	160.928.549,36		0,00
0023	Transferencias de crédito.	0,00	0,00		0,00
0024	Incorporaciones de remanentes de crédito.	34.695.058,74	34.695.058,74		0,00
0025	Créditos generados por Ingresos.	13.082.776,97	13.082.776,97		0,00
0028	Bajas por anulación y rectificación.	0,00	0,00		0,00
0030	Créditos disponibles.	175.018.621,69	208.706.385,07		33.687.763,38
0031	Créditos retenidos para gastar.	175.018.621,69	175.018.621,69		0,00
0032	Créditos retenidos para transferencias.	0,00	0,00		0,00
0039	Créditos no disponibles.	0,00	0,00		0,00
004	Presupuesto de gastos: gastos autorizados.	175.018.621,69	175.018.621,69		0,00
005	Presupuesto de gastos: gastos comprometidos.	0,00	175.018.621,69		175.018.621,69
006	Presupuesto de ingresos: previsiones iniciales.	160.928.549,36	160.928.549,36	0,00	
007	Presupuesto de ingresos: modificación de previsiones.	47.777.835,71	47.777.835,71	0,00	
008	Presupuesto de ingresos: previsiones definitivas.	208.706.385,07	0,00	208.706.385,07	
100	Patrimonio.	679.504,66	365.447.224,27		364.767.719,61
120	Resultados positivos de ejercicios anteriores.	206.990.513,35	206.990.513,35		0,00
121	Resultados negativos de ejercicios anteriores.	679.504,66	679.504,66	0,00	
129	Resultados del ejercicio.	19.680.835,24	19.680.835,24		0,00
142	Provisión para responsabilidades.	0,00	1.204.366,50		1.204.366,50
170	Deudas a largo plazo con entidades de crédito.	0,00	803.633,22		803.633,22
171	Deudas a largo plazo.	0,00	2.623.100,91		2.623.100,91
200	Terrenos y bienes naturales.	367.467,80	0,00	367.467,80	
201	Infraestructuras y bienes destinados al uso general.	189,75	0,00	189,75	
210	Gastos de investigación y desarrollo.	15.803.856,32	0,00	15.803.856,32	
212	Propiedad industrial.	61.881,29	0,00	61.881,29	
215	Aplicaciones informáticas.	5.338.494,06	0,00	5.338.494,06	
216	Propiedad intelectual.	156.636,62	0,00	156.636,62	
219	Otro inmovilizado inmaterial.	578.829,55	0,00	578.829,55	
220	Terrenos y bienes naturales.	19.484.810,44	0,00	19.484.810,44	
2211	Edificios educativo-culturales	173.353.335,04	0,00	173.353.335,04	

# Universidad de La Laguna

## BALANCE DE COMPROBACIÓN DE SUMAS Y SALDOS

A DÍA: viernes, 31 de diciembre de 2010

Código de Cuenta	Descripción	SUMAS		SALDOS	
		Debe	Haber	Deudores	Acreedores
2220	Equipos de investigación.	9.585.691,82	0,00	9.585.691,82	
2229	Otras instalaciones técnicas.	3.742.431,71	0,00	3.742.431,71	
223	Maquinaria.	54.979.945,07	0,00	54.979.945,07	
224	Utillaje.	299.855,93	0,00	299.855,93	
226	Mobiliario.	22.362.530,57	0,00	22.362.530,57	
227	Equipos para procesos de información.	28.454.510,86	0,00	28.454.510,86	
228	Elementos de transporte.	311.404,23	0,00	311.404,23	
2290	Fondos bibliográficos. Libros	14.381.445,00	0,00	14.381.445,00	
2291	Fondos bibliográficos. Revistas	10.694.181,09	0,00	10.694.181,09	
2296	Otro inmovilizado material. Filmoteca	1.242,19	0,00	1.242,19	
2299	Otro inmovilizado material.	180.604,88	0,00	180.604,88	
250	Inversiones financieras permanentes en capital o en fondo social.	20.875,05	0,00	20.875,05	
252	Créditos a largo plazo.	1.042.968,99	891.554,86	151.414,13	
260	Fianzas constituidas a largo plazo.	135,38	0,00	135,38	
281	Amortización acumulada del inmovilizado inmaterial.	0,00	1.477.238,38		1.477.238,38
282	Amortización acumulada del inmovilizado material.	0,00	8.998.378,28		8.998.378,28
4000	Acreedores por obligaciones reconocidas. Presupuesto de gastos corriente.	163.348.392,77	175.016.751,29		11.668.358,52
4010	Acreedores por obligaciones reconocidas. Presupuestos de gastos cerrados.	10.659.709,58	10.998.206,90		338.497,32
408	Acreedores por devolución de ingresos.	657.946,64	789.462,48		131.515,84
410	Acreedores por I.V.A. soportado.	12.218,10	12.964,28		746,18
419	Otros acreedores no presupuestarios.	4.336.223,86	4.772.541,54		436.317,68
4300	De liquidaciones de contraído previo, ingreso directo.	28.186.520,01	7.672.223,17	20.514.296,84	
4302	De otros ingresos sin contraído previo.	140.563.540,88	140.563.540,88	0,00	
4310	De liquidaciones de contraído previo, ingreso directo.	14.996.341,62	9.656.254,30	5.340.087,32	
4330	Derechos anulados por anulación de liquidaciones de contraído previo e ingreso directo.	0,00	36.000,00		36.000,00
4331	Derechos anulados por insolvencias y otras causas, de liquidaciones de contraído previo e ingreso directo.	0,00	63.122,14		63.122,14
4339	Derechos anulados por devolución de ingresos.	0,00	657.946,64		657.946,64
4340	Derechos anulados por anulación de liquidaciones de contraído previo e ingreso directo.	0,00	3.809,52		3.809,52

# Universidad de La Laguna

## BALANCE DE COMPROBACIÓN DE SUMAS Y SALDOS

A DÍA: viernes, 31 de diciembre de 2010

Código de Cuenta	Descripción	SUMAS		SALDOS	
		Debe	Haber	Deudores	Acreedores
4341	Derechos anulados por insolvencias y otras causas, de liquidaciones de contraído previo e ingreso directo.	0,00	104.743,25		104.743,25
437	Devolución de ingresos.	657.946,64	0,00	657.946,64	
440	Deudores por I.V.A. repercutido.	90.735,57	68.502,84	22.232,73	
449	Otros deudores no presupuestarios.	2.117.645,97	1.541.840,12	575.805,85	
4707	Hacienda Pública, deudor por IGIC.	21.210,48	20.208,24	1.002,24	
4727	IGIC soportado.	9.471,11	9.394,01	77,10	
4751	Hacienda Pública, acreedor por retenciones practicadas.	26.445.722,34	29.555.380,61		3.109.658,27
4757	Hacienda Pública, acreedor por IGIC.	135.241,55	181.959,80		46.718,25
4759	Hacienda Pública, acreedor por otros conceptos.	1.794.934,67	2.294.379,78		499.445,11
4760	Seguridad Social.	2.338.945,41	2.611.169,16		272.223,75
4761	MUFACE.	840.106,12	1.003.697,16		163.591,04
4769	Otros organismos de Previsión Social, acreedores.	0,00	268,80		268,80
4777	IGIC repercutido.	134.544,35	134.544,35		0,00
520	Deudas a corto plazo con entidades de crédito.	9.014,63	9.014,63		0,00
554	Ingresos pendientes de aplicación.	270.425.337,63	270.425.337,63		0,00
5580	Provisiones de fondos pendientes de justificar.	0,00	548.171,92	-548.171,92	
5585	Libramientos para provisiones de fondos pendientes de pago .	4.997.949,12	4.438.870,88	559.078,24	
560	Fianzas recibidas a corto plazo.	0,00	182,43		182,43
565	Fianzas constituidas a corto plazo.	2.826,83	0,00	2.826,83	
566	Depósitos constituidos a corto plazo.	120,00	120,00	0,00	
571000001	Banco de España 0260000014	14.167.256,08	11.747.022,00	2.420.234,08	
571000003	Banco de Crédito Local de España. 0200380976	74.024.535,70	74.024.255,00	280,70	
571000010	Caja General de Ahorros de Canarias. 1114000165	158.710.214,82	153.857.627,67	4.852.587,15	
571000011	Caja General de Ahorros de Canarias. 1114000759	10.751.181,76	10.751.181,76	0,00	
571000012	Caja General de Ahorros de Canarias. 1114000069	2.487.267,86	2.484.057,80	3.210,06	
571000014	Caja General de Ahorros de Canarias. 1114001977	220.482,64	216.900,00	3.582,64	
571000015	Caja General de Ahorros de Canarias. 1114000501	89.774.155,06	83.638.105,29	6.136.049,77	
571000041	Banco Español de Crédito. 0000027271	50.210,13	49.053,86	1.156,27	
571000042	Caja General de Ahorros de Canarias. 1114002013	84.522.039,22	84.255.754,33	266.284,89	
571000043	Caja General de Ahorros de Canarias. 1114002021	2.881.014,84	2.602.558,79	278.456,05	
571000046	Caja General de Ahorros de Canarias. 1114002048	74.806,96	0,00	74.806,96	

# Universidad de La Laguna

## BALANCE DE COMPROBACIÓN DE SUMAS Y SALDOS

A DÍA: viernes, 31 de diciembre de 2010

Código de Cuenta	Descripción	SUMAS		SALDOS	
		Debe	Haber	Deudores	Acreedores
571000047	Caja General de Ahorros de Canarias. 1114002056	16.826,44	0,00	16.826,44	
571000049	Caja General de Ahorros de Canarias. 1114002072	124.831,60	4.357,51	120.474,09	
571000053	CAJA CANARIAS SERVICIO DE DEPORTES	203.835,52	45,31	203.790,21	
571000055	CONVENIOS DE COLABORACIÓN CON BANCAJA	206.454,94	72.011,70	134.443,24	
571000056	1801009197 PLAZO FIJO CAJACANARIAS	5.000.000,00	0,00	5.000.000,00	
575	Bancos e instituciones de crédito. Cuentas restringidas de pagos.	10.025.879,49	9.322.681,34	703.198,15	
578	Movimientos internos de tesorería.	250.360.301,13	250.360.301,13	0,00	
579	Formalización.	34.502.102,52	34.502.102,52	0,00	
620	Gastos en investigación y desarrollo del ejercicio.	7.778.538,10	0,00	7.778.538,10	
6210	Terrenos y bienes naturales.	157,22	0,00	157,22	
6211	Construcciones.	3.157,30	0,00	3.157,30	
6213	Maquinaria.	86.549,90	0,00	86.549,90	
6215	Mobiliario.	1.641,60	0,00	1.641,60	
6216	Equipos para proceso de información.	4.194,46	0,00	4.194,46	
6217	Elementos de transporte.	491,45	0,00	491,45	
6218	Otro inmovilizado material.	3.536,11	0,00	3.536,11	
6219	Cánones	5,88	0,00	5,88	
6220	Terrenos y bienes naturales.	94.229,64	0,00	94.229,64	
6221	Construcciones.	917.870,69	0,00	917.870,69	
6223	Maquinaria.	1.126.740,52	0,00	1.126.740,52	
6226	Mobiliario.	43.789,40	0,00	43.789,40	
6227	Equipos para proceso de información.	133.995,85	0,00	133.995,85	
6228	Elementos de transporte.	5.905,33	0,00	5.905,33	
6229	Otro inmovilizado material.	631,46	0,00	631,46	
6230	Gastos jurídicos y contenciosos.	996.313,27	0,00	996.313,27	
6231	Pagos por conferencias, cursos, traducciones.	888.950,14	0,00	888.950,14	
6232	Valoraciones y peritajes.	184,68	0,00	184,68	
6233	Estudios y trabajos técnicos.	427.876,12	0,00	427.876,12	
624	Transportes.	94.681,89	0,00	94.681,89	
625	Primas de seguros.	437.477,36	0,00	437.477,36	
6270	Atenciones protocolarias y representativas	55.718,37	0,00	55.718,37	



# Universidad de La Laguna

## BALANCE DE COMPROBACIÓN DE SUMAS Y SALDOS

A DÍA: viernes, 31 de diciembre de 2010

Código de Cuenta	Descripción	SUMAS		SALDOS	
		Debe	Haber	Deudores	Acreedores
6271	Gastos de publicidad y servicio de prensa.	75.201,15	0,00	75.201,15	
6280	Energía eléctrica.	1.945.573,50	0,00	1.945.573,50	
6281	Agua.	456.743,38	0,00	456.743,38	
6282	Gas.	19.821,19	0,00	19.821,19	
6283	Combustibles.	71.902,57	0,00	71.902,57	
6284	Vestuario.	9.873,65	0,00	9.873,65	
6285	Productos alimenticios.	408.373,30	0,00	408.373,30	
6286	Material fungible.	1.511.906,12	0,00	1.511.906,12	
6289	Otros suministros.	11.477,35	0,00	11.477,35	
6290	Material de oficina ordinario no inventariable.	574.724,64	0,00	574.724,64	
6291	Prensa, revistas, libros y otras publicaciones.	15.978,11	0,00	15.978,11	
6292	Limpieza y aseo.	3.368.692,15	0,00	3.368.692,15	
6293	Seguridad.	3.441.226,84	0,00	3.441.226,84	
6294	Dietas.	109.900,95	0,00	109.900,95	
6295	Locomoción.	81.465,56	0,00	81.465,56	
6297	Comunicaciones telefónicas.	94.240,40	0,00	94.240,40	
6298	Otras comunicaciones.	922,82	0,00	922,82	
6299	Otros servicios.	5.746.615,89	0,00	5.746.615,89	
631	Tributos de carácter autonómico.	38,53	0,00	38,53	
632	Tributos de carácter estatal.	100,08	0,00	100,08	
6400	Sueldos funcionarios personal docente.	24.037.453,73	0,00	24.037.453,73	
6401	Sueldos funcionarios personal de administración y servicios.	4.857.735,15	0,00	4.857.735,15	
6402	Sueldos personal docente contratado	13.096.333,68	0,00	13.096.333,68	
6403	Sueldos personalde administración y servicios laboral fijo.	12.957.890,41	0,00	12.957.890,41	
6405	Complementos retributivos personal docente.	43.218.495,32	0,00	43.218.495,32	
6406	Productividad personal docente.	28.373,90	0,00	28.373,90	
6407	Productividad personal de administración y servicios.	43.111,26	0,00	43.111,26	
6408	Gratificaciones personal de administración y servicios.	5.847.661,79	0,00	5.847.661,79	
6409	Otro personal.	76.309,20	0,00	76.309,20	
641	Indemnizaciones.	2.796.090,80	0,00	2.796.090,80	
642	Cotizaciones Sociales a cargo del empleador.	10.377.357,39	0,00	10.377.357,39	

# Universidad de La Laguna

## BALANCE DE COMPROBACIÓN DE SUMAS Y SALDOS

A DÍA: viernes, 31 de diciembre de 2010

Código de Cuenta	Descripción	SUMAS		SALDOS	
		Debe	Haber	Deudores	Acreedores
6440	Formación y perfeccionamiento del personal	6.499,19	0,00	6.499,19	
6443	Conciertos de Asistencia Sanitaria	73.500,00	0,00	73.500,00	
6449	Otros.	143.974,69	0,00	143.974,69	
6510	Becas para enseñanza.	2.142.462,35	0,00	2.142.462,35	
6519	Otras subvenciones corrientes.	1.515.706,50	0,00	1.515.706,50	
663	Intereses de deudas a corto plazo.	1.832,33	0,00	1.832,33	
6699	Otros gastos financieros.	2.739,52	0,00	2.739,52	
6799	Otros gastos y pérdidas de ejercicios anteriores.	20.131,39	0,00	20.131,39	
681	Amortización del inmovilizado inmaterial.	458.586,30	0,00	458.586,30	
682	Amortización del inmovilizado material.	3.954.571,83	0,00	3.954.571,83	
7401	Expedición de títulos académicos.	16.115,29	40.966,85		24.851,56
7403	Derechos de exámenes oposiciones.	69,92	51.024,55		50.954,63
74091	Derechos de matrícula en centros adscritos y vinculados	637.498,68	14.609.676,90		13.972.178,22
74094	Tarjetas de usuario del servicio de deportes	0,00	109.864,32		109.864,32
7410	Precios públicos por prestación de servicios académicos	21.660,38	119.123,89		97.463,51
7411	Prestaciones de servicios art.11 LRU	2.857,14	128.823,69		125.966,55
7414	Venta de publicaciones propias.	0,00	9.520,74		9.520,74
7415	Ingresos por reprografía	0,00	89.432,81		89.432,81
7416	Servicios vinculados a la investigación.	0,00	158.081,34		158.081,34
7417	Concesiones administrativas.	38.539,59	363.548,80		325.009,21
7418	Ingresos por residencias, Colegios Mayores Universitarios, instalaciones deportivas, guarderías, restauración y otros.	26.509,20	973.615,96		947.106,76
74199	Otros ingresos por precios públicos	0,00	1.415,80		1.415,80
7422	Alquiler de inmuebles y productos de inmuebles	1.452,42	102.571,21		101.118,79
7500	Transferencias corrientes de la Comunidad Autónoma.	71.904,72	29.645.047,76		29.573.143,04
7501	Transferencias corrientes MEC.	0,00	383.380,00		383.380,00
7502	Transferencias corrientes europeas.	0,00	771.711,75		771.711,75
7505	Transferencias corrientes de ICC.LL.	0,00	119.127,67		119.127,67
7506	Otras transferencias corrientes de empresas.	12.000,00	833.527,38		821.527,38
7509	Otras transferencias corrientes	0,00	157.281,59		157.281,59
7510	Subvención nominativa de la Comunidad Autónoma.	0,00	99.209.344,57		99.209.344,57
7511	Otras subvenciones de la Comunidad Autónoma.	0,00	104.862,68		104.862,68

# Universidad de La Laguna

## BALANCE DE COMPROBACIÓN DE SUMAS Y SALDOS

A DÍA: viernes, 31 de diciembre de 2010

Código de Cuenta	Descripción	SUMAS		SALDOS	
		Debe	Haber	Deudores	Acreedores
7513	Subvenciones procedentes de la UE	0,00	178.515,91		178.515,91
7519	Otras subvenciones.	0,00	3.156,34		3.156,34
7550	Transferencias de capital de la Comunidad Autónoma.	0,00	10.098.725,00		10.098.725,00
7551	Transferencias del Estado	0,00	1.270.727,58		1.270.727,58
7553	Ayuda infraestructura investigación	51.941,61	5.175.888,15		5.123.946,54
7555	Transferencias de capital de CC.LL.	0,00	103.510,25		103.510,25
7559	Otras transferencias de capital.	0,00	304.698,84		304.698,84
7562	Proyectos subvencionados por la UE.	0,00	343.761,02		343.761,02
7691	Intereses de cuentas bancarias.	0,00	162.265,89		162.265,89
7699	Otros ingresos financieros.	0,00	2.037,70		2.037,70
773	Reintegros.	0,00	8.436,85		8.436,85
7769	Otras prestaciones de servicios	0,00	2.119.539,40		2.119.539,40
7779	Otras Ventas	0,00	147.521,51		147.521,51
7799	Otros ingresos y beneficios de ejercicios anteriores.	108.552,77	37.348,38		-71.204,39
	<b>SUMA TOTAL</b>	<b>3.517.694.462,86</b>	<b>3.517.694.462,86</b>	<b>773.062.948,07</b>	<b>773.062.948,07</b>